



STADTGEMEINDE HERZOGENBURG

Postleitzahl: 3130

Telefon: (02782) 83315-0, Fax.: (02782) 82821, 8331592

Politischer Bezirk: ST. PÖLTEN Land: NIEDERÖSTERREICH

Flächenausmaß: 46, 05 km² Einwohnerzahl: 7747

Email: stadtgemeinde@gde.herzogenburg.at

RECHNUNGSABSCHLUSS 2016

INHALTSVERZEICHNIS – RECHNUNGSABSCHLUSS 2016

Vorbericht.....	
Kopie der Einladungskurrende.....	
Auszug aus dem Sitzungsprotokoll.....	
Kundmachung Auflage.....	
Dienstpostenplan.....	
Rechnungsquerschnitt.....	1
Kassen-Ist-Abschluss.....	5
Kassen-Soll-Abschluss.....	9
Gesamtübersicht ordentlicher Haushalt.....	11
Einzelnachweis ordentlicher Haushalt.....	15
Gesamtübersicht außerordentlicher Haushalt nach Vorhaben.....	129
Einzelnachweis außerordentlicher Haushalt nach Vorhaben.....	133
Nachweis der Verwahrgelder.....	155
Nachweis der Vorschüsse.....	161
Gesamtaufstellung über Leistungen für Personal.....	165
Einzelnachweis über Leistungen für Personal.....	167
Einzelnachweis der Darlehensschulden nach Art der Bedeckung.....	183
Gesamtnachweis der Darlehensschulden nach Art der Bedeckung.....	209
Nachweis der Rücklagen.....	213
Haftungsnachweis.....	215

Nachweis der Vergütungen.....	217
Nachweis der Finanzzuweisungen	223
Haushalt Über- und Unterschreitungen (mit Begründung).....	233
AFA ABA.....	
AFA Erlebnisbad.....	
AFA Wohn	
AFA WVA	
AFA Summen.....	

Stadtgemeinde Herzogenburg
VORBERICHT
ZUM RECHNUNGSABSCHLUSS DES FINANZJAHRES 2016

Der Rechnungsabschluss des Finanzjahres 2016 enthält im ordentlichen Haushalt Einnahmen von **€ 15.372.638,93** und Ausgaben von **€ 15.341.748,62** (im Jahr 2015: E - € 15.521.215,69 und A - € 15.789.956,42). Im ordentlichen Haushalt wurden im Vergleich zum VA 2016 Mehreinnahmen von **€ 112.638,93** (ohne SÜ 2015) und Mehrausgaben von **€ 81.748,62** verbucht.

Unter Berücksichtigung des Sollüberschusses 2015 in der Höhe von € 375.707,88 ergibt sich mit 31.12.2016 ein gesamter Sollüberschuss von **€ 406.598,19**, der auf das Finanzjahr 2017 übertragen wird.

Im außerordentlichen Haushalt wurden bei den ausgewiesenen Vorhaben Einnahmen von **€ 5.025.638,32** und Ausgaben von **€ 3.874.832,15** (2015 – Einnahmen € 4.241.615,35 und Ausgaben von € 3.520.031,07) getätigt.

Im außerordentlichen Haushalt ergibt sich gegenüber dem Voranschlag bei den Einnahmen eine Verminderung von € 15.359.361,68 und bei den Ausgaben eine Verminderung von € 16.510.167,85. Dies ist auf den veranschlagten aber nicht umgesetzten Ankauf und Weiterverkauf des GZA St. Andrä an der Traisen bedingt.

Ein Soll-Überschuss, der auf das Jahr 2017 übertragen wird, ergibt sich bei folgenden Vorhaben:

5. Vorhaben „Grundankauf“: € 318.521,59

6. Vorhaben „Rathausanierung“: € 832.284,58

Die restlichen Vorhaben des AO.HH. sind ausgeglichen.

Die Zuführung vom ordentlichen Haushalt an den außerordentlichen Haushalt zur Herstellung des Ausgleiches bei einzelnen Vorhaben beträgt **€ 751.187,31** (2015 - € 1.508.516,80).

Für *Schulumlagen, Sozialhilfeumlage und den Beitrag zum NÖ. Krankenanstaltensprengel* ergaben sich im ordentlichen Haushalt insgesamt Ausgaben von **€ 3,543.478,26**. Das sind 23,10 % der ordentlichen Ausgaben 2016. (2015 - € 3,556.349,44 – 22,52 % der ordentlichen Ausgaben 2015). Gegenüber dem Jahr 2015 ergibt sich eine Verminderung des tatsächlichen Betrages um € 12.871,18 oder 0,36%. Diese ist hauptsächlich auf eine Verminderung des NÖKAS-Beitrages gegenüber 2015 zurück zu führen.

Der *Personalaufwand* beträgt ohne Pensionen und ohne Berücksichtigung der Personalkostenrückersätze **€ 3,617.136,48** (2015 – € 3,510.481,93). Unter Berücksichtigung der Personalkostenrückersätze (Zentralamt, Standesamtsverband, Kindergärten, Musikschule und Bauhof) ergibt sich ein **Nettoaufwand für die Bezüge der Gemeindebediensteten** von **€ 3,136.400,01** (2015 - € 2,964.077,27). Das sind **20,44 %** der ordentlichen Ausgaben 2016. (2015 – 18,77 % der ordentlichen Ausgaben 2015).

Einsparungen, bzw. Überschreitungen die € 2.907,-- und 40% des Voranschlagsbetrages übersteigen, werden in einer eigenen Beilage erläutert.

Aufgrund der in den Finanzierungsplänen für Wasserversorgung und Kanal ausgewiesenen Erneuerungsrücklagen wurden entsprechend den Feststellungen der Aufsichtsbehörde bei der Prüfung der jeweiligen Abgabenordnungen im Jahr 2016 Erneuerungsrücklagen angelegt:

Wasserversorgung - € 100.000,--

Kanal - € 200.000,--

Der **Rücklagenstand** am Jahresende beträgt somit **€ 300.000,--**.

Der Stand der **Darlehen** beträgt zu Beginn des Finanzjahres 2016 - **€ 9,379.700,69** und am Jahresende - **€ 11,420.882,64**. Unter Heranziehung der Einwohnerzahl zum 1.1.2017 (7.729 EW), errechnet sich eine Prokopfverschuldung von € 1.477,67/EW.

Für den Ausgleich des ao. Haushaltes wurden folgende Darlehen aufgenommen:

Rathaussanierung“ - € 2,400.000,--

Straßenbau und Aufschl.anlagen“ - € 747.900,--

Wohnhaussanierung“ - € 100.000,--.



EINLADUNG

der Mitglieder des Gemeinderates der Stadtgemeinde Herzogenburg zu der am


Montag, 27. März 2017, um 18.00 Uhr

im Festsaal der Sparkasse Herzogenburg, Rathausplatz 9-10 stattfindenden

GEMEINDERATSSITZUNG

Tagesordnung:

- Punkt 1.:** Entscheidung über allfällige Einwendungen gegen die Niederschrift über die öffentliche Sitzung des Gemeinderates vom 20. Februar 2017.
- Punkt 2.:** Grundstücksankäufe und -verkäufe.
- Punkt 3.:** Beratung und Beschlussfassung über die Übernahme von Verkehrsflächen in das öffentliche Gut der Stadtgemeinde Herzogenburg, bzw. die Teilauflassung von Verkehrsflächen.
- Punkt 4.:** Vergabe von Arbeiten und Ankäufe.
- Punkt 5.:** Vergabe von Förderungen.
- Punkt 6.:** Zustimmung zur Löschung eines Wiederkaufsrechtes für die Stadtgemeinde Herzogenburg in der KG Oberndorf in der Ebene.
- Punkt 7.:** Beratung und Beschlussfassung über die Aufnahme von Darlehen für einzelne Vorhaben des ao. Haushaltes 2017:
Rathaussanierung - € 1.200.000,--
Straßenbau - € 1.050.000,--
Wohnhaussanierung - € 100.000,--
- Punkt 8.:** Beratung und Beschlussfassung über die Festlegung von Übernahmegebühren beim ASZ Herzogenburg.
- Punkt 9.:** Beratung und Beschlussfassung über die Abänderung des örtlichen Raumordnungsprogrammes.
- Punkt 10.:** Beratung und Beschlussfassung über den Abschluss von Pachtverträgen.
- Punkt 11.:** Beratung und Beschlussfassung des städtischen Rechnungsabschlusses für das Finanzjahr 2016 sowie Genehmigung der erfolgten Überschreitungen des Finanzjahres 2016.
- Punkt 12.:** Personalangelegenheiten.
- Punkt 13.:** Berichte des Bürgermeisters und Anfragen.



Der Bürgermeister:

RegRat Franz Zwicker


Ergeht an:			Unterschrift:	Datum:
Vizebgm.	Mag. Christoph	Artner	artner@gmx.net	
Stadtrat	Horst	Egger	horst.egger@gmx.at	
Stadtrat	Franz	Gerstbauer	franz.gerstbauer@gruene.at	
Stadtrat	Ing. Erich	Hauptmann	hauptmannerich@aon.at	
Stadtrat	Martin	Hinteregger	hg_herzogenburg@stpoelten.rlh.at	
Stadtrat	Franz	Mrskos	franz.mrskos@aon.at	
Stadtrat	Wolfgang	Schatzl	w.schatzl1@a1.net	
Stadtrat	Helmut	Schwarz	heli-schwarz@gmx.at	
Stadtrat	Richard	Waringer	richard.waringer@reflex.at	
Stadtrat	Herbert	Wöfl	herbertwoelfl@drei.at	
Stadtrat	Josef	Ziegler	office@kva-ziegler.at	
Gemeinderat	Hermann	Feiwickl	hermann@feiwickl.eu	
Gemeinderat	Helmut	Fial	fial.helmut@gmail.com	
Gemeinderat	Ing. Manfred	Gutmann	manfred.gutmann@noel.gv.at	
Gemeinderat	Franz	Haslinger	franz.haslinger@justiz.gv.at	
Gemeinderat	Günter	Haslinger	guenter.haslinger@drei.at	21.3.17
Gemeinderat	Enrico	Hofbauer-Kugler	rico.hofi@gmx.at	
Gemeinderat	Erich	Huber-Günsthofer	erich.huber-guensthofer@justiz.gv.at	
Gemeinderat	Birgit	Pradl	birgit204@gmail.com	
Gemeinderat	Doris	Riedler	doris.riedler@noegkk.at	
Gemeinderat	Jörg	Rohringer BSc	joerg.rohringer@aon.at	
Gemeinderat	Thomas	Rupp	th.rupp82@gmail.com	
Gemeinderat	Stefan	Sauter	sauter@xitram.com	
Gemeinderat	Ernst	Schafranek	fam.schafranek@aon.at	
Gemeinderat	Kerstin	Schafranek	kerstins1981@gmx.at	
Gemeinderat	Irene	Schatzl	w.schatzl1@a1.net	
Gemeinderat	Mag. Notburga	Schaupp	notburga.schaupp@aon.at	
Gemeinderat	Kurt	Schirmer MSc	kurt.schirmer@gmx.at	
Gemeinderat	Mag. Peter	Schwed	peter.schwed@hakkrems.ac.at	
Gemeinderat	Jürgen	Stoll	juergen.stoll74@gmail.com	
Gemeinderat	Brigitte	Wild	wild.brigitte@gmx.at	
Gemeinderat	Gerda	Wurst	gerda.wurst@aon.at	
Ortsvorsteher	Martin	Gramer	martin.gramer@noel.gv.at	
Ortsvorsteher	Friedrich	Schlager	ov.st-andrae@gde.herzogenburg.at	

Die Übereinstimmung der
Kopie mit dem Original
wird bestätigt.

Herzogenburg, 30.03.2017

Der Bürgermeister!

Republ Franz Zwicker



KOPIE

Stadt Herzogenburg - Michaela Strasser

Von: Stadt Herzogenburg - Michaela Strasser
Gesendet: Dienstag, 21. März 2017 11:19
An: Hermann Feiwickl (hermann@feiwickl.eu); Hinteregger Martin; Hofbauer-Kugler ; Hofbauer-Kugler Enrico (kugler.hofbauer@gmai.com); Pradl Birgit (birgit204@gmail.com); Schatzl Irene (w.schatzl1@a1.net); Thomas Rupp (th.rupp82@gmail.com); Egger, Horst (horst.egger@gmx.at); Gerstbauer; Schaupp Notburga (notburga.schaupp@aon.at); Gramer Martin (martin.gramer@noel.gv.at); Gutmann Manfred; Haslinger Franz (franz.haslinger@justiz.gv.at); Hauptmann Erich; Huber-Günsthofer Erich (erich.huber-guensthofer@justiz.gv.at); KVA-Ziegler; Peter Schwed (peter.schwed@hakkrems.ac.at); Rohringer Jörg (joerg.rohringer@aon.at); Artner; Fial Helmut; Haslinger Günter; Mrskos Franz (franz.mrskos@live.at); Riedler Doris; Sauter Stefan ; Schafranek Ernst; Schafranek Kerstin (kerstins1981@gmx.at); Schirmer Kurt MSc ; Schlager Friedrich; Schwarz Helmut (heli-schwarz@gmx.at); Stoll Jürgen (juergen.stoll74@gmail.com); Waringer Richard; Wild; Wölfl; Wurst Gerda ; Zwicker
Betreff: E-Mail - 20170321111325879.pdf
Anlagen: 20170321111325879.pdf

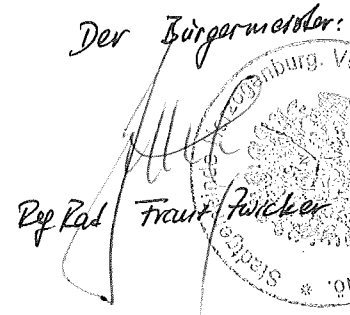

Sehr geehrte Damen und Herren!

Anbei sende ich Ihnen die Einladung zur GR-Sitzung am 27.3.2017, 18.00 Uhr.

Mfg
Strasser

Die Übereinstimmung der
Kopie mit dem Original
wird bestätigt.

Herzogenburg, 30.03.2017

Der Bürgermeister:

Rep. Rat Franz Zwicker


Auszugsweise Abschrift;
Stadtgemeinde Herzogenburg

N I E D E R S C H R I F T

über die 20. öffentliche Sitzung des Gemeinderates am Montag, 27.03.2017, um 18.00 Uhr im Festsaal der Sparkasse Herzogenburg, Rathausplatz 9.

Anwesend sind:

Bürgermeister RegRat Franz Zwicker,
Vizebürgermeister Mag. Christoph Artner,
die Stadträte Horst Egger, Franz Gerstbauer, Ing. Erich Hauptmann, Martin Hinteregger, Franz Mrskos, Wolfgang Schatzl, Helmut Schwarz, Richard Waringer und Herbert Wölfl sowie die Gemeinderäte Hermann Feiwickl, Helmut Fial, Ing. Manfred Gutmann, Franz Haslinger, Erich Huber-Günsthofer, Birgit Pradl, Doris Riedler, Jörg Rohringer (BSc), Thomas Rupp, Stefan Sauter, Ernst Schafranek, Kerstin Schafranek, Irene Schatzl, Mag. Notburga Schapp, Kurt Schirmer (MSc), Mag. Peter Schwed, Jürgen Stoll, Brigitte Wild, Gerda Wurst sowie der Ortsvorsteher von St. Andrä an der Traisen, Friedrich Schlager und der Ortsvorsteher von Gutenbrunn Martin Gramer.

Entschuldigt sind Stadtrat Josef Ziegler sowie die Gemeinderäte Günter Haslinger und Enrico Hofbauer-Kugler.

Schriftführer ist Stadtamtsdirektor Kurt Schirmer.

Der Bürgermeister eröffnet die Sitzung zur angesetzten Stunde, stellt die ordnungsgemäße Einladung aller Mitglieder sowie die Anwesenheit von 30 Gemeinderatsmitgliedern zu Beginn der Sitzung und somit die Beschlussfähigkeit fest.

Sodann gibt der Vorsitzende die Tagesordnung bekannt. Nachdem es keine Einwände gibt, wird in die

T a g e s o r d n u n g

eingegangen.

Punkt 1. – 10.:

Punkt 11.: Beratung und Beschlussfassung des städtischen Rechnungsabschlusses für das Finanzjahr 2016 sowie Genehmigung der erfolgten Überschreitungen des Finanzjahres 2016.

Der Rechnungsabschluss 2016 lag bis 27.3.2017 zur allgemeinen Einsichtnahme auf. Es wurden keine Erinnerungen abgegeben.

Der Prüfungsausschuss hat sich am 22.3.2017 mit dem Rechnungsabschluss befasst.

Der Bericht wird vom Obmann GR Haslinger Franz vollinhaltlich verlesen.

Die im Bericht gestellten Anfragen werden vom Bürgermeister wie folgt beantwortet.

Zu 00 - Gemeinderat:

Die Beschlüsse für die Reisegebühren stammen vom 3.5.1971 (Ortsvorsteher) bzw. 15.7.1966 (Stadtkämmerer, bzw. in Folge Baureferat).

Zu 815 – Park- und Gartenanlagen:

Die Nebengebührenordnung wird dem Prüfungsausschuss bei der nächsten Sitzung vorgelegt.

Zu 859020 Freizeitanlage:

Auf dieser Haushaltsstelle werden die Mehrdienstleistungen des Hallenwartes und der Minigolfanlage gebucht. Es ist zu berücksichtigen, dass der Grundbezug und die Zuschläge für die Mehrdienstleistungen gebucht werden. Für Sonn- und Feiertagsstunden ist auch ein erheblicher Anteil mit 100% Überstunden (Mehrzweckhalle und Minigolf) enthalten.

Die Vertretungsstunden werden so wie bei allen anderen Haushaltsstellen über die „Kostensätze für Verwaltungsleistungen“ verrechnet.

Zu Verrechnungssätze:

Durch die Lohnverrechnung wird eine Kontrolle der aktuell verrechneten Stundensätze erfolgen.

Zur Anfrage von GR Rupp wird mitgeteilt, dass bei der genannten Voranschlagsstelle alle anteiligen Beiträge nach den Bestimmungen des NÖ Sozialhilfegesetzes (z.B. Pflegegeld, BMS) verrechnet werden und dies nicht ausschließlich die Beiträge für Asylwerber sind.

Wortmeldung: GR Rupp.

Beantwortung: Bürgermeister, Stadtamtsdir. Schirmer.

Der Bürgermeister berichtet weiters, dass der Rechnungsabschluss des Finanzjahres 2016 in der Sitzung des Ausschusses „Bauhof, Personalangelegenheiten und Finanzen“ am Donnerstag, 09. März 2017 ausführlich beraten und dem Gemeinderat einstimmig die Beschlussfassung empfohlen wurde.

Er erteilt sodann Vzbgm. Mag. Artner da Wort und ersucht um dessen Bericht.

Anhand des Vorberichtes bringt der Vizebürgermeister den Rechnungsabschluss 2016 samt Beilagen wie folgt zur Kenntnis:

Der Rechnungsabschluss des Finanzjahres 2016 enthält im ordentlichen Haushalt Einnahmen von € **15.372.638,93** und Ausgaben von € **15.341.748,62**. Im ordentlichen Haushalt wurden im Vergleich zum VA 2016 Mehreinnahmen von € **112.638,93** und Mehrausgaben von € **81.748,62** verbucht.

Unter Berücksichtigung des Sollüberschusses 2015 in der Höhe von € 375.707,88 ergibt sich mit 31.12.2016 ein gesamter Sollüberschuss von € **406.598,19**, der auf das Finanzjahr 2017 übertragen wird.

Im außerordentlichen Haushalt wurden bei den ausgewiesenen Vorhaben Einnahmen von € **5.025.638,32** und Ausgaben von € **3.874.832,15** getätigt.

Im außerordentlichen Haushalt ergibt sich gegenüber dem Voranschlag bei den Einnahmen eine Verminderung von € 15.359.361,68 und bei den Ausgaben eine Verminderung von € 16.510.167,85. Dies ist auf den veranschlagten aber nicht umgesetzten Ankauf und Weiterverkauf des GZA St. Andrä an der Traisen bedingt.

Ein Soll-Überschuss, der auf das Jahr 2017 übertragen wird, ergibt sich bei folgenden Vorhaben:

5. Vorhaben „Grundankauf“: € 318.521,59

6. Vorhaben „Rathaussanierung“: € 832.284,58

Die restlichen Vorhaben des AO.HH. sind ausgeglichen.

Die Zuführung vom ordentlichen Haushalt an den außerordentlichen Haushalt zur Herstellung des Ausgleiches bei einzelnen Vorhaben beträgt € **751.187,31** (2015 - € 1.508.516,80).

Für *Schulumlagen, Sozialhilfeumlage und den Beitrag zum NÖ. Krankenanstaltensprengel* ergaben sich im ordentlichen Haushalt insgesamt Ausgaben von **€ 3.543.478,26**. Das sind 23,10 % der ordentlichen Ausgaben 2016. Gegenüber dem Jahr 2015 ergibt sich eine Verminderung des tatsächlichen Betrages um € 12.871,18 oder 0,36%. Diese ist hauptsächlich auf eine Verminderung des NÖKAS-Beitrages gegenüber 2015 zurück zu führen.

Der *Personalaufwand* beträgt ohne Pensionen und ohne Berücksichtigung der Personalkostenrückersätze **€ 3.617.136,48**. Unter Berücksichtigung der Personalkostenrückersätze (Zentralamt, Standesamtsverband, Kindergärten, Musikschule und Bauhof) ergibt sich ein *Nettoaufwand für die Bezüge der Gemeindebediensteten* von **€ 3.136.400,01**. Das sind **20,44 %** der ordentlichen Ausgaben 2016.

Aufgrund der, in den Finanzierungsplänen für Wasserversorgung und Kanal ausgewiesenen Erneuerungsrücklagen wurden entsprechend den Feststellungen der Aufsichtsbehörde bei der Prüfung der jeweiligen Abgabenordnungen im Jahr 2016 Erneuerungsrücklagen angelegt: Wasserversorgung - € 100.000,-- / Kanal - € 200.000,--
Der **Rücklagenstand** am Jahresende beträgt somit **€ 300.000,--**.

Der Stand der **Darlehen** beträgt zu Beginn des Finanzjahres 2016 - **€ 9.379.700,69** und am Jahresende - **€ 11.420.882,64**. Unter Heranziehung der Einwohnerzahl zum 1.1.2017 (7.729 EW), errechnet sich eine Prokopfverschuldung von € 1.477,67/EW.
Für den Ausgleich des ao. Haushaltes wurden folgende Darlehen aufgenommen:
Rathaussanierung“ - € 2.400.000,-- / Straßenbau und Aufschl.anlagen“ - € 747.900,-- / Wohnhaussanierung“ - € 100.000,--.

Der Vizebürgermeister geht auf die einzelnen Gruppensummen des ordentlichen Haushaltes und die Abweichungen zum Voranschlag 2016 anhand einer Vergleichsliste ein.
Der Vizebürgermeister gibt die Endsummen und die Abweichungen zum Voranschlag bei den einzelnen Gruppen des ord. HH bekannt.

Zu den Gruppen 0 – 9 des ord. HH. ergehen keine Anfragen.
Alle Gruppen des ordentlichen Haushaltes werden jeweils über Antrag des Bürgermeisters vom Gemeinderat einstimmig beschlossen.

Sodann bringt der Vizebürgermeister die einzelnen Vorhaben des ao. Haushaltes zur Kenntnis, gibt die Endsummen und die Abweichungen zum Voranschlag bekannt.
Zu den Vorhaben des ao. HH. ergehen keine Anfragen.
Alle Vorhaben des außerordentlichen Haushaltes werden jeweils über Antrag des Bürgermeisters einstimmig beschlossen.
GR Pradl ist bei der Beschlussfassung der Vorhaben 4 und 5 nicht im Sitzungssaal.

Anhand des Dienstpostenplanes gibt der Vorsitzende die 106 systemisierten und 95 besetzten Planstellen bekannt.

Er verweist auf den angeschlossenen Anlagennachweis und den Rechnungsquerschnitt.

Einsparungen, bzw. Überschreitungen, die € 2.907,-- und 40% des Voranschlagsbetrages übersteigen, werden in einer eigenen Beilage erläutert.
Über Antrag des Bürgermeisters werden die in der Aufstellung erläuterten Einsparungen, bzw. Überschreitungen vom Gemeinderat einstimmig genehmigt.


Der Gemeinderat hat über Antrag des Bürgermeisters den vorliegenden Rechnungsabschluss 2016 samt Beilagen einstimmig beschlossen.

Punkt 12. – Punkt 13.:

Die auszugsweise Abschrift stimmt mit dem Original überein.

Der Bürgermeister:

RegRat Franz Zwickel



Herzogenburg, 30.3.2017

Stadtgemeinde Herzogenburg
Verw. Bezirk: St. Pölten
Land: Niederösterreich

KUNDMACHUNG

Gemäß § 83 der NÖ.Gemeindeordnung 1973, LGBl. 1000, in der derzeit geltenden Fassung, liegt der Rechnungsabschluss des Finanzjahres 2016 durch zwei Wochen, in der Zeit vom

13. März 2017 bis zum 27. März 2017 während der Amtsstunden beim Gemeindeamt (Kassa) zur allgemeinen Einsichtnahme auf.


Während dieser Auflagefrist können Erinnerungen dazu beim Gemeindeamt schriftlich eingebracht werden.

Die öffentliche Sitzung des Gemeinderates über den Rechnungsabschluss 2016 findet am

27. März 2017 um 18.00 Uhr

im Festsaal der Sparkasse Herzogenburg, Rathausplatz 9 statt.

Der Bürgermeister:


Reg. Rat Franz Zwicker



Herzogenburg, am 13.03.2017

Angeschlagen am: 13.03.2017

Abzunehmen am: 28.03.2017

RECHNUNGSABSCHLUSS 2016

Personalaufstellung - Dienstpostenplan, tatsächlich Beschäftigte und Nachweis der Ruhegenuss- und Versorgungsempfänger

Verwaltungszweig:	Dienstzweig:	VA-Stelle:	Entl. gr.:	Zahl d. system. Planst. lt. VA16:	Am 31.12.2016 besetzte Planst.:	Funkt. verw.:	Anspr. auf Pers.zul.:	Besch.-ausmaß:
						Funkt.gr.:		

VERTRAGSBEDIENSTETE:

Stadtamtsdirektor	56		010000-510000	6	1	1	9	ja	100%
Bauamtsleiter	46		030000-510000	6	1	1	8	ja	100%
Kassenverwalter	69		900000-510000	5	1	1	7	ja	100%
Büroangestellte	71	25%	010000-510000	5	1	1			100%
		25%	023000-510000						
		50%	400000-510000						
Büroangestellte	71	50%	010000-510000	5	1	1			75%
		50%	400000-510000						
Amtsdiener	15	72%	010000-510000	3	1	1			87,5%
OV St.Andrä		14%	010100-511000						
OV Heiligenkreuz		14%	010200-510000						
Reinigungskraft Amtsgeb.	17		010000-511000	2	1	1			86,25%
Angest. d. Standesamtsverb.	70		022000-510000	5	1	1	7	ja	100%
Angest. d. Einw.amtes	71		023000-510000	5	1	1			75%
Angest. im Bauwesen	46		030000-510000	6	1	0	7	herv.Verw.	100%
Angest. im Bauwesen	46		030000-510000	6	1	1			100%
Angest. im Bauwesen	58		030000-510000	5	1	1			100%
Angest. im Bauwesen	58		030000-510000	4	1	1			100%
Angest. im Bauwesen	58	50%	030000-510000	5	1	1			100%
		50%	851000-510000						
Schulwart Volksschule	7		211000-511000	5	1	1			100%
Rein.kraft d. VS Herzogenb.	17	75%	211000-511000	2	1	1			81,25%
		25%	263000-511000						
Stützkraft VS Herzogenburg	17		211000-511000	3	1	0			52,50%
Rein.kraft d. VS St.Andrä	17	52,5%	211100-511000	2	1	1			77,50%
		27,5%	010100-511000						
		20%	010200-511000						
Rein.+Stützkraft ASO Hzb. und MS Hzb.	17	80%	213000-511000	3	1	1			100%
		20%	321000-511000						

Verwaltungszweig:	Dienst-	VA-Stelle:	Entl.	Zahl d.	Am	Funkt.	Anspr.	Besch.-
	zweig:		gr.:	system.	31.12.2016	verw.:	auf	ausmaß:
				Planst.	besetzte	Funkt.gr.:	Pers.zul.:	
				lt. VA16:	Planst.:			

Stützkraft ASO HzbG.	17		213000-511000	3	1	1		68,75%
Kinderbetr. KIGA HzbG.	12		240000-511000	3	3	3		75%
Kinderbetr. KIGA HzbG.	12		240000-511000	3	1	1		100%
Kinderbetr. KIGA HzbG.	12		240000-511000	3	0	1		52,5%
Kinderb. + Stützk. KIGA HzbG.	12		240000-511000	3	1	1		37,5%
Kinderbetr. KIGA Obernd.	12		240100-511000	3	1	1		100%
Kinderbetr. KIGA Obernd.	12		240100-511000	3	1	1		75%
Kinderbetr. KIGA Oberndf.	12		240100-511000	3	1	1		50%
Stützkraft KIGA Oberndf.	12		240100-511000	3	1	2		52,50%
Kinderbetr. KIGA St.Andrä	12		240200-511000	3	1	1		100%
Kinderbetr. KIGA St.Andrä	12		240200-511000	3	1	1		52,50%
Kinderb. + Stützk. KIGA St.Andrä	12		240200-511000	3	0	1		52,50%
Kinderbetr. KIGA Rosengasse	12		240300-511000	3	2	3		75%
interkult. Stützkraft	12	50%	240000-511000	3	1	1		52,50%

ATZ -31.12.2017

Stützk. KIGA Roseng.	12		240300-511000	3	1	1		62,50%
Leiter d. Musikschule	108		321000-510000	ms1	1	1	ja	100%
Musikschullehrer	99a		321000-510000	l2a1	1	1		24%
Musikschullehrer	95		321000-510000	l1	1	1		64%
Musikschullehrer	99		321000-510000	l2a2	1	1		58%
Musikschullehrer	106		321000-510000	l3	1	1		46%
Musikschullehrer	106		321000-510000	l3	1	1		50%
Musikschullehrer	108		321000-510000	ms1	1	1		33,33%
Musikschullehrer	108		321000-510000	ms2	1	1		82,59%
Musikschullehrer	108		321000-510000	ms2	1	1		24,07%
Musikschullehrer	108		321000-510000	ms3	1	1		11,11%
Musikschullehrer	108		321000-510000	ms1	1	1		14,81%
Musikschullehrer	108		321000-510000	ms2	1	1		68,52%
Musikschullehrer	108		321000-510000	ms2	1	1		41,85%
Musikschullehrer	108		321000-510000	ms4	1	1		16,67%
Musikschullehrer	108		321000-510000	ms4	1	1		11,11%
Angest. Im Tourismusbüro	56		380000-510000	6	2	2		50%

Verwaltungszweig:	Dienst-		VA-Stelle:	Entl.	Zahl d.	Am	Funkt.	Anspr.	Besch.-
	zweig:			gr.:	system.	31.12.2016	verw.:	auf	ausmaß:
					Planst.	besetzte	Funkt.gr.:	Pers.zul.:	
					lt. VA16:	Planst.:			

Sozialhelferin	79		423000-511000	4	1	1			50%
EAR-Koch/Köchin			423000-511000	5	2	0			25%
EAR-Küchenhelferinnen	79		423000-511000	2	2	3			50%
Sozialhelferin	79		424000-511000	4	1	1			50%
Arbeiter d. Straßenreinigung	2		816000-511000	5	1	1			100%
Arbeiter d. Gartenanlagen	2		815000-511000	5	5	5			100%
Arbeiter d. Gartenanlagen	2		815000-511000	4	1	1		Lv.Eg.5	100%
Arbeiter d. Gartenanl.+Bad	2	50%	815000-511000	5	0	1			100%
		50%	859010-511000						
befr.Arb. d. Gartenanlagen	2		816000-511000	2	4	0			100%
Friedhofswärter	2		817000-511000	5	1	1			100%
Vorarbeiter des Bauhofs	2		820000-511000	5	1	1	7	ja	100%
Leiter Problemst.sammlg.	2		820000-511000	5	1	1	6	herv.Verw.	100%
Arbeiter d. Bauhofs	2		820000-511000	5	7	7			100%
Arbeiter d. Bauhofs	2	50%	820000-511000	5	1	1			100%
		50%	817000-511000						
Arbeiter d. Bauhofs	10		820000-511000	4	2	2		Lv.Eg.5	100%
Arbeiter d. Bauhofs+Bad	2	50%	820000-511000	5	0	1			100%
		50%	859010-511000						
Reinigungskraft	17	50%	820000-511000	2	1	1			75%
		25%	812000-511000						
		25%	817000-511000						
Arbeiter d. Fuhrparks	2		821000-511000	5	1	1			100%
Wassermeister	2		850000-511000	5	1	1	7	ja	100%
Arbeiter d. Wasserwerkes	2		850000-511000	5	2	2			100%
Leiter d. Eingangskontrolle	2	50%	852000-511000	5	1	0			75%
		50%	820000-511000						(Altersteilzeit)
STV. des Leiters d. Eingangsk.	2	50%	852000-511000	5	1	1			100%
		50%	820000-511000						
Angest. in Betrieben	71	35%	850000-510000	5	1	1			100%
	71	35%	851000-510000						
	71	30%	852000-510000						

Verwaltungszweig:	Dienst-	VA-Stelle:	Entl.	Zahl d.	Am	Funkt.	Anspr.	Besch.-
	zweig:		gr.:	system.	31.12.2016	verw.:	auf	ausmaß:
				Planst.	besetzte	Funkt.gr.:	Pers.zul.:	
				lt. VA16:	Planst.:			

Bademeister	2		859010-511000	5	1	1		100%
Kassa/Hilfsdienst Freibad	2		859010-511000	2	6	0		100%
Reinigung Freibad	2		859010-511000	2	1	0		50%
Hallenwart Sporthalle	2		859020-511000	5	1	1		100%
Rein.kraft d. Sporthalle	17		859020-511000	2	1	0		100%
BetreuerIn d. Minigolfanlage	11		859020-511000	2	1	0		50%
Angestellte d. Finanzabteilung	71		900000-510000	5	1	1		100%
Angestellte d. Finanzabteilung	71		900000-510000	5	1	1		75%
Angestellte d. Finanzabteilung	71		900000-510000	4	2	2		100%
Angestellte d. Finanzabteilung	71	80%	900000-510000	5	1	1		100%
		20%	010000-510000					

ATZ ab 4/2015

Anzahl d. Vertragsbediensteten				106	95
<u>Pensionisten inkl. pens. Gemeindeärzte:</u>					
Ruhegenusempfänger		080000-752012		3	2
Versorgungsgenußempfänger		080000-752012		1	2
				<u>4</u>	<u>4</u>

Herzogenburg, 27.03.2017

Der Obfrau der Personalvertretung zur Kenntnis gebracht:

Der Bürgermeister:

RegRat Franz Zwicker

Rechnungsquerschnitt lt. VRV 2016

Rechnungsquerschnitt**Haushaltsjahr: 2016**

KZ	Bezeichnung	Posten	Summe o. + aoH	davon A 85-89	Summe ohne A 85-89
	Einnahmen der laufenden Gebarung				
10	Eigene Steuern	UK 83 bis 85 ohne 852, 858 und 859	4.205.585,43	0,00	4.205.585,43
11	Ertragsanteile	Gruppe 858 und 859	5.942.658,03	0,00	5.942.658,03
12	Gebühren für die Benützung von Gemeindeeinrichtungen und -an	Gruppe 852	2.282.413,45	2.159.919,28	122.494,17
13	Einnahmen aus Leistungen	Unterklasse 81	608.184,81	72.573,89	535.610,92
14	Einnahmen aus Besitz und wirtschaftl. Tätigkeit	Gruppen 820, 822 bis 825	525.992,49	465.057,51	60.934,98
15	Laufende Transferzahlungen von Trägern des öffentlichen Rech	Gruppen 860 bis 864, 888	277.218,32	169.027,90	108.190,42
16	Sonstige laufende Transfereinnahmen	Gruppen 865 bis 868, 880	153.841,88	0,00	153.841,88
17	Gewinnentnahmen der Gemeinde von Unternehmungen und marktbes	Gruppe 869	1.096.718,90	478.637,99	618.080,91
18	Einnahmen aus Veräußerungen und sonstige Einnahmen	UK 80, Gruppen 827 bis 829	266.066,51	71.283,77	194.782,74
19	SUMME 1		15.358.679,82	3.416.500,34	11.942.179,48
	Ausgaben der laufenden Gebarung				
20	Leistungen für Personal	Klasse 5	3.623.174,05	548.229,05	3.074.945,00
21	Pensionen und sonstige Ruhebezüge	Gruppe 760	0,00	0,00	0,00
22	Bezüge der gewählten Organe	Gruppe 721	311.354,14	0,00	311.354,14
23	Ge- und Verbrauchsgüter, Handelswaren	Klasse 4	152.161,85	24.529,80	127.632,05
24	Verwaltungs- und Betriebsaufwand	Klasse 6, ohne Gruppen 650, 651, 653, und 654 UK 70 bis 72 o	3.375.248,17	1.462.450,75	1.912.797,42
25	Zinsen für Finanzschulden	Gruppen 650, 651, 653, und 654	90.430,82	47.100,30	43.330,52
26	Laufende Transferzahlungen an Träger des öffentlichen Rechts	Gruppen 750 bis 754	3.742.131,89	168.057,03	3.574.074,86
27	Sonstige laufende Transferausgaben	Gruppen 755 bis 757, 759, 764, 768 und 780	311.148,84	0,00	311.148,84
28	Gewinnentnahmen der Gemeinde von Unternehmungen und marktbes	Gruppe 769	0,00	0,00	0,00
29	SUMME 2		11.605.649,76	2.250.366,93	9.355.282,83
91	SALDO 1: Ergebnis der laufenden Gebarung: öffentl. Sparen	(Summe 1 minus Summe 2)	3.753.030,06	1.166.133,41	2.586.896,65
	Einnahmen der Vermögensgebarung ohne Finanztransaktionen				
30	Veräußerung von unbeweglichem Vermögen	Unterklassen 00, 01 und 05	694.480,00	0,00	694.480,00
31	Veräußerung von beweglichem Vermögen	Unterklassen 02 bis 04	0,00	0,00	0,00
32	Veräußerung von aktivierungsfähigen Rechten	Unterklasse 07	0,00	0,00	0,00
33	Kapitaltransferzahlungen von Trägern des öffentlichen Rechte	Gruppen 870 bis 874, 889	329.150,00	4.100,00	325.050,00

Rechnungsquerschnitt**Haushaltsjahr: 2016**

KZ	Bezeichnung	Posten	Summe o. + aoH	davon A 85-89	Summe ohne A 85-89
34	Sonstige Kapitaltransfereinnahmen	Gruppen 875 bis 878, 885	0,00	0,00	0,00
39	SUMME 3		1.023.630,00	4.100,00	1.019.530,00
	Ausgaben der Vermögensgebarung ohne Finanztransaktionen				
40	Erwerb von unbeweglichem Vermögen	Unterklassen 00, 01 und 05	3.898.708,14	449.284,18	3.449.423,96
41	Erwerb von beweglichem Vermögen	Unterklassen 02 bis 04	331.377,88	68.265,35	263.112,53
42	Erwerb von aktivierungsfähigen Rechten	Unterklasse 07	0,00	0,00	0,00
43	Kapitaltransferzahlungen an Träger des öffentlichen Rechts	Gruppen 770 bis 774	0,00	0,00	0,00
44	Sonstige Kapitaltransferausgaben	Gruppen 775 bis 778, 785	0,00	0,00	0,00
49	SUMME 4		4.230.086,02	517.549,53	3.712.536,49
92	SALDO 2: Ergebnis der Vermögensgebarung ohne Finanztransaktionen	(Summe 3 minus Summe 4)	-3.206.456,02	-513.449,53	-2.693.006,49
	Einnahmen aus Finanztransaktionen				
50	Veräußerung von Beteiligungen und Wertpapieren	Unterklasse 08, Gruppe 220	0,00	0,00	0,00
51	Entnahmen aus Rücklagen	Gruppe 298	0,00	0,00	0,00
52	Einnahmen aus der Rückzahlung von Darlehen an Träger des öff	Gruppen 240 bis 244, 250 bis 254	0,00	0,00	0,00
53	Einnahmen aus der Rückzahlung von Darlehen an Andere und von	Gruppen 245, 246, 249, 255, 256 und 259	0,00	0,00	0,00
54	Aufnahme von Finanzschulden von Trägern des öffentl. Rechts	Gruppen 340 bis 344, 350 bis 354	8.914,55	8.914,55	0,00
55	Aufnahme von Finanzschulden von anderen	Gruppen 345 bis 349, 355 bis 359	3.247.900,00	100.000,00	3.147.900,00
56	Investitions- und Tilgungszuschüsse zw. Unternehmungen und m	Gruppe 879	0,00	0,00	0,00
59	SUMME 5		3.256.814,55	108.914,55	3.147.900,00
	Ausgaben aus Finanztransaktionen				
60	Erwerb von Beteiligungen und Wertpapieren	Unterklasse 08, Gruppe 220	0,00	0,00	0,00
61	Zuführungen an Rücklagen	Gruppe 298	300.000,00	0,00	300.000,00
62	Gewährung von Darlehen an Träger des öffentl. Rechts	Gruppen 240 bis 244, 250 bis 254	0,00	0,00	0,00
63	Gewährung von Darlehen an andere und von Bezugsvorschüssen	Gruppen 245, 246, 249, 255, 256 und 259	0,00	0,00	0,00
64	Rückzahlung von Finanzschulden bei Trägern des öffentl. Rech	Gruppen 340 bis 344, 350 bis 354	67.348,72	43.291,09	24.057,63
65	Rückzahlung von Finanzschulden bei anderen	Gruppen 345 bis 349, 355 bis 359	1.152.383,88	416.489,62	735.894,26
66	Investitions- und Tilgungszuschüsse zw. Unternehmungen und m	Gruppe 779	1.096.718,90	618.080,91	478.637,99
69	SUMME 6		2.616.451,50	1.077.861,62	1.538.589,88

Rechnungsquerschnitt**Haushaltsjahr: 2016**

KZ	Bezeichnung	Posten	Summe o. + aoH	davon A 85-89	Summe ohne A 85-89
93	SALDO 3: Ergebnis der Finanztransaktionen	(Summe 5 minus Summe 6)	640.363,05	-968.947,07	1.609.310,12
94	SALDO 4: Jahreserg. ohne Verrechnung zw. OHH und AOHH und ohne Abw.	(Summe der Salden 1, 2 und 3)	1.186.937,09	-316.263,19	1.503.200,28
II. Ableitung des Finanzierungssaldos					
70	Jahresergebnis Haushalt ohne A 85 bis 89 und ohne Finanztransaktionen				-106.109,84
71	Überrechnung Jahresergebnis A 85 bis 89				-316.263,19
95	Finanzierungssaldo (Maastricht-Ergebnis)				-422.373,03
III. Übersicht Gesamthaushalt					
80	Einnahmen der laufenden und der Vermögensgebarung	(Summen 1, 3 und 5)	19.639.124,37		
81	Zuführungen aus dem OHH and Rückführungen aus dem AOHH	Gruppe 910	751.187,31		
82	Abwicklung Soll-Überschüsse Vorjahre	Gruppe 963	383.673,45		
83	Abwicklung Soll-Abgang lfd. Jahr	Gruppe 968	6.025,65		
79	Summe 7: Gesamteinnahmen		20.780.010,78		
84	Ausgaben der laufenden und der Vermögensgebarung	(Summen 2, 4 und 6)	18.452.187,28		
85	Zuführungen an den OHH and Rückführungen an den AOHH	Gruppe 910	751.187,31		
86	Abwicklung Soll-Abgänge Vorjahre	Gruppe 964	13.206,18		
87	Abwicklung Soll-Überschuss lfd. Jahr	Gruppe 967	1.563.430,01		
89	Summe 8: Gesamtausgaben		20.780.010,78		
99	Administratives Jahresergebnis	(Summe 7 minus Summe 8)	0,00		

Kassenabschluss des Rechnungsjahres 2016

Kassen Ist Abschluss**Haushaltsjahr: 2016**

A: Sachgeordnete Verrechnung	Anf. Stand	Summe Einnahmen	Summe Ausgaben	Mehreinnahmen	Mehrausgaben
Ordentlicher Haushalt	387.547,90	16.120.470,73	15.760.267,23	360.203,50	
Außerordentlicher Haushalt	-248.532,28	5.418.022,83	4.255.720,00	1.162.302,83	
VA-unwirksam - Verwahrgelder	236.147,46	4.421.981,88	4.205.466,61	216.515,27	
VA-unwirksam - Vorschüsse	-97.692,20	2.608.677,25	3.479.746,26		871.069,01
Summen	277.470,88	28.569.152,69	27.701.200,10	1.739.021,60	871.069,01
Buchmäßiger Bestand (Saldo)			867.952,59		867.952,59
Insgesamt	277.470,88	28.569.152,69	28.569.152,69	1.739.021,60	1.739.021,60

B: Zeitgeordnete Verrechnung	Anf. Stand	Summe Einnahmen	Summe Ausgaben	Mehreinnahmen	Mehrausgaben
Gegenverrechnung	0,00	10.591.741,37	10.591.741,37	0,00	
Barkasse	10.227,06	223.704,06	214.365,00	9.339,06	
Sparkasse Herzogenburg	202.980,79	14.461.576,01	13.803.477,01	658.099,00	
Volksbank NÖ-Mitte	4.511,91	3.187.198,97	3.067.830,57	119.368,40	
Raiffeisenkasse Herzogenburg	13.913,05	37.998,17	23.762,14	14.236,03	
Sparbuch Sparkasse	0,00			0,00	
Sparbuch Volksbank	14.915,60	21.995,65	20,01	21.975,64	
Sparbuch Raika.	14.978,62	21.987,87	2,31	21.985,56	
Sparbuch-Sparkasse	15.943,85	22.950,59	1,69	22.948,90	
Sparkasse Rennergasse 9	0,00			0,00	
Volksbank - Sanierung Rennerg.	0,00			0,00	
Summen	277.470,88	28.569.152,69	27.701.200,10	867.952,59	0,00
Buchmäßiger Bestand (Saldo)		0,00	867.952,59	0,00	867.952,59
Insgesamt	277.470,88	28.569.152,69	28.569.152,69	867.952,59	867.952,59

Die Richtigkeit des Rechnungsabschlusses wird bescheinigt.

Datum:

Der Kassenverwalter

Der Bürgermeister



Jahres - Ist Abschluss der Rechnungsbücher

Tatsächlich vorhandene Kassenbestände

Am 31.12.2016 waren die u.a. Kassen- und Guthabenbestände vorhanden:

Bezeichnung	Kontonummer	Auszugsnummer	Stand am 31.12
Gegenverrechnung			0,00
Barkasse			9.339,06
Sparkasse Herzogenburg	00000000521		658.099,00
Volksbank NÖ-Mitte	30021280000		119.368,40
Raiffeisenkasse Herzogenburg	00000001404		14.236,03
Sparbuch Sparkasse	00010-471381		0,00
Sparbuch Volksbank	64675420000		21.975,64
Sparbuch Raika.	30.080.642		21.985,56
Sparbuch-Sparkasse	00010483758		22.948,90
Sparkasse Rennergasse 9	00000026153		0,00
Volksbank - Sanierung Rennerg.	30021280200		0,00

Die einzelnen Bestände stimmen mit dem Kassenbuch des abgelaufenen und des laufenden Finanzjahres überein.

Die Bestände des abgelaufenen Finanzjahres wurden in den Bücher des laufenden Finanzjahres übernommen.

Die ausgewiesenen buchmäßigen Bestände stimmen mit den tatsächlich vorhandenen Bargeldbeständen und Giro Guthaben überein.

Der Kassenverwalter

Schwarz

Der Bürgermeister

[Handwritten signature]



Der vorliegende Rechnungsabschluss wurde vom Prüfungsausschuss überprüft.
Er ist sachlich und rechnerisch richtig.

Datum:

Der Vorsitzende des Prüfungsausschusses

[Handwritten signature]

Mitglied des Prüfungsausschusses

[Handwritten signature]

Mitglied des Prüfungsausschusses

[Handwritten signature]
Gerhard Wurst

Kassen - Soll - Abschluss des Rechnungsjahres 2016

Kassen Soll Abschluss**Haushaltsjahr: 2016**

Bezeichnung	Summe Einnahmen	Summe Ausgaben	Mehreinnahmen	Mehrausgaben
Ordentlicher Haushalt	15.748.346,81	15.341.748,62	406.598,19	
Außerordentlicher Haushalt	5.025.638,32	3.874.832,15	1.150.806,17	
Vorschüsse	3.372.977,44	3.372.977,44		0,00
Verwahrgelder	4.194.264,68	4.194.250,38	14,30	
Zwischensumme	28.341.227,25	26.783.808,59	1.557.418,66	0,00
			0,00	
Insgesamt	28.341.227,25	26.783.808,59	1.557.418,66	0,00

Rechnungsabschluss Ordentlicher Haushalt Gesamtübersicht 2016

Rechnungsabschluss ordentlicher Haushalt (Gesamtübersicht) - Einnahmen**Haushaltsjahr: 2016**

VA-Stelle	Bezeichnung	Anf. Rest	Anord. Soll	Ges. Soll	Lfd. Ist	Schl. Rest	VA	VA Rest
0	Vertretungskörper und allgemeine Verwaltung	2.065,35	162.412,53	164.477,88	157.654,04	6.823,84	124.600,00	37.812,53
1	Öffentliche Ordnung und Sicherheit	0,00	2.325,13	2.325,13	2.325,13	0,00	2.600,00	-274,87
2	Unterricht, Erziehung, Sport und Wissenschaft	5.397,46	160.268,27	165.665,73	159.888,76	5.776,97	190.100,00	-29.831,73
3	Kunst, Kultur und Kultus	2.490,00	271.543,72	274.033,72	270.112,72	3.921,00	258.200,00	13.343,72
4	Soziale Wohlfahrt und Wohnbauförderung	8.677,42	131.392,83	140.070,25	139.650,25	420,00	114.600,00	16.792,83
5	Gesundheit	0,00	2.203,40	2.203,40	2.203,40	0,00	2.000,00	203,40
6	Straßen- und Wasserbau, Verkehr	3.575,64	93.958,36	97.534,00	92.490,68	5.043,32	80.500,00	13.458,36
7	Wirtschaftsförderung	0,00	9.046,82	9.046,82	9.046,82	0,00	7.000,00	2.046,82
8	Dienstleistungen	43.317,65	3.771.935,07	3.815.252,72	3.706.408,00	108.844,72	3.749.100,00	22.835,07
9	Finanzwirtschaft	106.811,68	10.767.552,80	10.874.364,48	10.817.435,15	56.929,33	10.731.300,00	36.252,80
Zwischensumme		172.335,20	15.372.638,93	15.544.974,13	15.357.214,95	187.759,18	15.260.000,00	112.638,93

Abwicklung der Ergebnisse des Vorjahres

963000	Soll-Überschuss	0,00	375.707,88	375.707,88	375.707,88		0,00	375.707,88
964000	Soll-Abgang	0,00	0,00	0,00	0,00		0,00	0,00
961000	Ist-Überschuss	387.547,90	0,00	387.547,90	387.547,90		0,00	0,00
Gesamtsumme		559.883,10	15.748.346,81	16.308.229,91	16.120.470,73	187.759,18	15.260.000,00	488.346,81

Ergebnisse des Haushaltsjahres

965000	Ist-Überschuss		360.203,50	360.203,50		360.203,50		
968000	Soll-Abgang							
Endsumme		559.883,10	16.108.550,31	16.668.433,41	16.120.470,73	547.962,68	15.260.000,00	488.346,81

Rechnungsabschluss ordentlicher Haushalt (Gesamtübersicht) - Ausgaben
Haushaltsjahr: 2016

VA-Stelle	Bezeichnung	Anf. Rest	Anord. Soll	Ges. Soll	Lfd. Ist	Schl. Rest	VA	VA Rest
0	Vertretungskörper und allgemeine Verwaltung	1.328,84	1.384.944,57	1.386.273,41	1.385.600,41	673,00	1.393.500,00	8.555,43
1	Öffentliche Ordnung und Sicherheit	0,00	102.396,73	102.396,73	102.396,73	0,00	112.700,00	10.303,27
2	Unterricht, Erziehung, Sport und Wissenschaft	89.386,68	1.572.485,00	1.661.871,68	1.570.622,75	91.248,93	1.503.700,00	-68.785,00
3	Kunst, Kultur und Kultus	0,00	574.136,05	574.136,05	573.636,05	500,00	624.900,00	50.763,95
4	Soziale Wohlfahrt und Wohnbauförderung	4.584,82	1.760.169,41	1.764.754,23	1.759.427,35	5.326,88	1.759.400,00	-769,41
5	Gesundheit	2.064,00	2.036.236,50	2.038.300,50	2.037.454,50	846,00	2.073.000,00	36.763,50
6	Straßen- und Wasserbau, Verkehr	18.940,39	973.260,81	992.201,20	989.726,40	2.474,80	1.022.900,00	49.639,19
7	Wirtschaftsförderung	7.500,00	146.102,70	153.602,70	150.745,17	2.857,53	179.000,00	32.897,30
8	Dienstleistungen	60.370,49	4.952.179,15	5.012.549,64	4.975.112,29	37.437,35	5.005.500,00	53.320,85
9	Finanzwirtschaft	0,00	1.839.837,70	1.839.837,70	1.839.837,70	0,00	1.585.400,00	-254.437,70
Zwischensumme		184.175,22	15.341.748,62	15.525.923,84	15.384.559,35	141.364,49	15.260.000,00	-81.748,62

Abwicklung der Ergebnisse des Vorjahres

963000	Soll-Überschuss	375.707,88	0,00	375.707,88	375.707,88		0,00	0,00
962000	Ist-Abgang	0,00	0,00	0,00	0,00		0,00	0,00
964000	Soll-Abgang	0,00	0,00	0,00	0,00		0,00	0,00
961000	Ist-Überschuss	0,00	0,00	0,00	0,00		0,00	0,00
Gesamtsumme		559.883,10	15.341.748,62	15.901.631,72	15.760.267,23		141.364,49	15.260.000,00

Ergebnisse des Haushaltsjahres

965000	Ist-Überschuss		360.203,50	360.203,50	360.203,50			
967000	Soll-Überschuss		406.598,19	406.598,19		406.598,19		
Endsumme		559.883,10	16.108.550,31	16.668.433,41	16.120.470,73		547.962,68	15.260.000,00

Rechnungsabschluss ordentlicher Haushalt (Gesamtübersicht) - Einnahmen

Haushaltsjahr: 2016

VA-Stelle	Bezeichnung	Anf. Rest	Anord. Soll	Ges. Soll	Lfd. Ist	Schl. Rest	VA	VA Rest
------------------	--------------------	------------------	--------------------	------------------	-----------------	-------------------	-----------	----------------

Rechnungsabschluss Ordentlicher Haushalt Einzelnachweis 2016

VA-Stelle	Bezeichnung	Anf. Rest	Anord. Soll	Ges. Soll	Lfd. Ist	Schl. Rest	VA	VA Rest
0	Vertretungskörper und allgemeine Verwaltung							
00	Gewählte Gemeindeorgane							
000	Gewählte Gemeindeorgane							
000000	Gemeinderat							
Summe 000000		0,00	0,00	0,00	0,00	0,00	0,00	0,00
Summe 000		0,00	0,00	0,00	0,00	0,00	0,00	0,00
Summe 00		0,00	0,00	0,00	0,00	0,00	0,00	0,00
01	Hauptverwaltung							
010	Zentralamt							
010000	Zentralamt							
2/010000+817000	Porto- und Telefongebührenersätze	0,00	1.000,00	1.000,00	1.000,00	0,00	1.000,00	0,00
2/010000+827130	Rückersatz von Personalkosten	0,00	2.572,10	2.572,10	2.572,10	0,00	1.900,00	672,10
2/010000+828000	Rückersätze von Ausgaben	0,00	619,50	619,50	619,50	0,00	500,00	119,50
2/010000+829000	sonstige Einnahmen	0,00	380,60	380,60	380,60	0,00	100,00	280,60

Rechnungsabschluss ordentlicher Haushalt (Einzelnachweis) - Ausgaben
Haushaltsjahr: 2016

VA-Stelle	Bezeichnung	Anf. Rest	Anord. Soll	Ges. Soll	Lfd. Ist	Schl. Rest	VA	VA Rest
0	Vertretungskörper und allgemeine Verwaltung							
00	Gewählte Gemeindeorgane							
000	Gewählte Gemeindeorgane							
000000	Gemeinderat							
1/000000-581000	Sonstige DGB. zur sozialen Sicherheit	0,00	8.746,54	8.746,54	8.746,54	0,00	8.800,00	53,46
1/000000-721000	Bezüge der Organe	0,00	296.869,24	296.869,24	296.869,24	0,00	299.200,00	2.330,76
1/000000-721100	Diäten, Reisegebühren und Komm.Gebühren	0,00	13.934,10	13.934,10	13.934,10	0,00	15.000,00	1.065,90
1/000000-723010	Amtspauschalien und Repräsentationen	0,00	1.337,98	1.337,98	664,98	673,00	3.500,00	2.162,02
1/000000-757000	Schulung der Gemeindefunktionäre	0,00	14.801,00	14.801,00	14.801,00	0,00	15.000,00	199,00
	Summe 000000	0,00	335.688,86	335.688,86	335.015,86	673,00	341.500,00	5.811,14
	Summe 000	0,00	335.688,86	335.688,86	335.015,86	673,00	341.500,00	5.811,14
	Summe 00	0,00	335.688,86	335.688,86	335.015,86	673,00	341.500,00	5.811,14
01	Hauptverwaltung							
010	Zentralamt							
010000	Zentralamt							
1/010000-042000	Amtsausstattung	0,00	0,00	0,00	0,00	0,00	500,00	500,00
1/010000-400000	Geringwertige Wirtschaftsgüter	0,00	109,48	109,48	109,48	0,00	100,00	-9,48
1/010000-456000	Büromaterial	0,00	3.944,56	3.944,56	3.944,56	0,00	4.200,00	255,44
1/010000-457000	Gesetzblätter, Zeitschr. und Formulare	0,00	1.930,16	1.930,16	1.930,16	0,00	2.000,00	69,84
1/010000-510000	Bezüge VB-Schema I	0,00	132.262,44	132.262,44	132.262,44	0,00	133.200,00	937,56
1/010000-511000	Bezüge VB-Schema II	0,00	19.264,44	19.264,44	19.264,44	0,00	19.400,00	135,56
1/010000-523000	Bezüge sonstiger Arbeiter	0,00	1.296,04	1.296,04	1.296,04	0,00	3.000,00	1.703,96
1/010000-540000	Sachbezüge VB-Schema I	0,00	180,00	180,00	180,00	0,00	300,00	120,00
1/010000-541000	Sachbezüge VB-Schema II	0,00	0,00	0,00	0,00	0,00	100,00	100,00
1/010000-560000	Reisegebühren	0,00	1.952,23	1.952,23	1.952,23	0,00	2.500,00	547,77
1/010000-565000	Mehrleistungsvergütungen	0,00	7.942,74	7.942,74	7.942,74	0,00	7.800,00	-142,74
1/010000-569000	Nebengebühren	0,00	4.831,54	4.831,54	4.831,54	0,00	4.900,00	68,46
1/010000-580000	Dienstgeberbeiträge zum Ausgleichsfonds für Familien	0,00	7.484,84	7.484,84	7.484,84	0,00	7.400,00	-84,84
1/010000-581000	Sonstige DGB. zur sozialen Sicherheit	0,00	29.335,03	29.335,03	29.335,03	0,00	33.700,00	4.364,97
1/010000-582100	DGB. Mitarbeitervorsorge	0,00	294,74	294,74	294,74	0,00	300,00	5,26
1/010000-630000	Porto	0,00	16.865,15	16.865,15	16.865,15	0,00	17.000,00	134,85
1/010000-631000	Telefon, Telegraf, Telex	0,00	6.506,60	6.506,60	6.506,60	0,00	7.000,00	493,40

VA-Stelle	Bezeichnung	Anf. Rest	Anord. Soll	Ges. Soll	Lfd. Ist	Schl. Rest	VA	VA Rest
-----------	-------------	-----------	-------------	-----------	----------	------------	----	---------

	Summe 010000	0,00	4.572,20	4.572,20	4.572,20	0,00	3.500,00	1.072,20
--	---------------------	-------------	-----------------	-----------------	-----------------	-------------	-----------------	-----------------

010100	Zentralamt St. Andrä an der Traisen							
2/010100+829010	Sonstige Einnahmen	0,00	30,00	30,00	30,00	0,00	0,00	30,00

	Summe 010100	0,00	30,00	30,00	30,00	0,00	0,00	30,00
--	---------------------	-------------	--------------	--------------	--------------	-------------	-------------	--------------

010200	Zentralamt Gutenbrunn							
---------------	------------------------------	--	--	--	--	--	--	--

Rechnungsabschluss ordentlicher Haushalt (Einzelnachweis) - Ausgaben
Haushaltsjahr: 2016

VA-Stelle	Bezeichnung	Anf. Rest	Anord. Soll	Ges. Soll	Lfd. Ist	Schl. Rest	VA	VA Rest
1/010000-640000	Rechts- und Steuerberatungskosten	0,00	3.778,60	3.778,60	3.778,60	0,00	5.000,00	1.221,40
1/010000-670000	Versicherungen	0,00	11.276,35	11.276,35	11.276,35	0,00	11.500,00	223,65
1/010000-700000	Leasinggebühr Kopierer	0,00	9.535,49	9.535,49	9.535,49	0,00	3.000,00	-6.535,49
1/010000-725000	Bibliothekserfordernisse	0,00	0,00	0,00	0,00	0,00	500,00	500,00
1/010000-728010	Sachkostenoptimierung - Leistungsentgelte	0,00	11.163,37	11.163,37	11.163,37	0,00	5.000,00	-6.163,37
1/010000-729000	Sonstige Ausgaben	0,00	43,49	43,49	43,49	0,00	100,00	56,51
Summe 010000		0,00	269.997,29	269.997,29	269.997,29	0,00	268.500,00	-1.497,29

010100 Zentralamt St. Andrä an der Traisen

1/010100-400000	Geringwertige Wirtschaftsgüter	0,00	28,76	28,76	28,76	0,00	100,00	71,24
1/010100-454000	Reinigungsmittel	0,00	0,00	0,00	0,00	0,00	100,00	100,00
1/010100-510000	Bezüge VB-Schema I	0,00	2.765,12	2.765,12	2.765,12	0,00	2.800,00	34,88
1/010100-511000	Bezüge VB-Schema II	0,00	3.526,48	3.526,48	3.526,48	0,00	3.600,00	73,52
1/010100-523000	Bezüge sonstiger Arbeiter	0,00	0,00	0,00	0,00	0,00	100,00	100,00
1/010100-540000	Sachbezüge VB-Schema I	0,00	59,00	59,00	59,00	0,00	100,00	41,00
1/010100-541000	Sachbezüge VB-Schema II	0,00	0,00	0,00	0,00	0,00	100,00	100,00
1/010100-560000	Reisegebühren	0,00	126,67	126,67	126,67	0,00	300,00	173,33
1/010100-565000	Mehrleistungsvergütungen	0,00	7,52	7,52	7,52	0,00	100,00	92,48
1/010100-569000	Nebengebühren	0,00	110,66	110,66	110,66	0,00	400,00	289,34
1/010100-580000	Dienstgeberbeiträge zum Ausgleichsfonds für Familien	0,00	285,36	285,36	285,36	0,00	300,00	14,64
1/010100-581000	Sonstige DGB. zur sozialen Sicherheit	0,00	1.281,24	1.281,24	1.281,24	0,00	1.200,00	-81,24
1/010100-582100	DGB. Mitarbeitervorsorge	0,00	54,06	54,06	54,06	0,00	100,00	45,94
1/010100-603000	Beheizung	0,00	355,00	355,00	355,00	0,00	500,00	145,00
1/010100-631000	Telefon, Telegraf, Telex	0,00	446,64	446,64	446,64	0,00	500,00	53,36
1/010100-670000	Versicherungen	0,00	654,57	654,57	654,57	0,00	600,00	-54,57
Summe 010100		0,00	9.701,08	9.701,08	9.701,08	0,00	10.900,00	1.198,92

010200 Zentralamt Gutenbrunn

1/010200-510000	Bezüge VB-Schema I	0,00	2.765,12	2.765,12	2.765,12	0,00	2.800,00	34,88
1/010200-511000	Bezüge VB-Schema II	0,00	1.763,28	1.763,28	1.763,28	0,00	0,00	-1.763,28
1/010200-523000	Bezüge sonstiger Arbeiter	0,00	0,00	0,00	0,00	0,00	1.800,00	1.800,00
1/010200-565000	Mehrleistungsvergütungen	0,00	3,76	3,76	3,76	0,00	0,00	-3,76
1/010200-569000	Nebengebühren	0,00	95,94	95,94	95,94	0,00	100,00	4,06

VA-Stelle	Bezeichnung	Anf. Rest	Anord. Soll	Ges. Soll	Lfd. Ist	Schl. Rest	VA	VA Rest
	Summe 010200	0,00	0,00	0,00	0,00	0,00	0,00	0,00
010300	Integrationsdienststelle							
2/010300+815000	Gebühren f. Deutschkurs	0,00	350,00	350,00	350,00	0,00	300,00	50,00
	Summe 010300	0,00	350,00	350,00	350,00	0,00	300,00	50,00
	Summe 010	0,00	4.952,20	4.952,20	4.952,20	0,00	3.800,00	1.152,20
011	Personalamt							
011000	Personalamt							
	Summe 011000	0,00	0,00	0,00	0,00	0,00	0,00	0,00
	Summe 011	0,00	0,00	0,00	0,00	0,00	0,00	0,00
015	Pressestelle, Amtsblätter und Öffentlichkeitsarbeit							
015000	Öffentlichkeitsarbeit							
2/015000+828070	Beiträge für Einschaltungen	0,00	4.439,75	4.439,75	4.439,75	0,00	3.700,00	739,75
	Summe 015000	0,00	4.439,75	4.439,75	4.439,75	0,00	3.700,00	739,75
	Summe 015	0,00	4.439,75	4.439,75	4.439,75	0,00	3.700,00	739,75
019	Repräsentationen							
019000	Repräsentationen							
	Summe 019000	0,00	0,00	0,00	0,00	0,00	0,00	0,00

Rechnungsabschluss ordentlicher Haushalt (Einzelnachweis) - Ausgaben
Haushaltsjahr: 2016

VA-Stelle	Bezeichnung	Anf. Rest	Anord. Soll	Ges. Soll	Lfd. Ist	Schl. Rest	VA	VA Rest
1/010200-580000	Dienstgeberbeiträge zum Ausgleichsfonds für Familien	0,00	205,76	205,76	205,76	0,00	200,00	-5,76
1/010200-581000	Sonstige DGB. zur sozialen Sicherheit	0,00	935,04	935,04	935,04	0,00	800,00	-135,04
1/010200-582100	DGB Mitarbeitervorsorge	0,00	27,06	27,06	27,06	0,00	100,00	72,94
1/010200-631000	Telefon, Telegraf, Telex	44,28	473,93	518,21	518,21	0,00	300,00	-173,93
	Summe 010200	44,28	6.269,89	6.314,17	6.314,17	0,00	6.100,00	-169,89
010300	Integrations Servicestelle							
1/010300-456000	Büromaterial	0,00	0,00	0,00	0,00	0,00	200,00	200,00
1/010300-631000	Telefon, Telegraf, Telex	0,00	262,83	262,83	262,83	0,00	300,00	37,17
1/010300-728020	Entgelte für sonstige Leistungen	0,00	14.044,97	14.044,97	14.044,97	0,00	13.000,00	-1.044,97
	Summe 010300	0,00	14.307,80	14.307,80	14.307,80	0,00	13.500,00	-807,80
	Summe 010	44,28	300.276,06	300.320,34	300.320,34	0,00	299.000,00	-1.276,06
011	Personalamt							
011000	Personalamt							
1/011000-710010	Ausgleichstaxe gem.Invalideneinst.Gesetz	0,00	5.416,00	5.416,00	5.416,00	0,00	3.000,00	-2.416,00
	Summe 011000	0,00	5.416,00	5.416,00	5.416,00	0,00	3.000,00	-2.416,00
	Summe 011	0,00	5.416,00	5.416,00	5.416,00	0,00	3.000,00	-2.416,00
015	Pressestelle, Amtsblätter und Öffentlichkeitsarbeit							
015000	Öffentlichkeitsarbeit							
1/015000-040001	Ankauf Plakatständer	0,00	8.253,40	8.253,40	8.253,40	0,00	30.000,00	21.746,60
1/015000-403000	Druckkosten Stadtnachrichten	0,00	13.052,65	13.052,65	13.052,65	0,00	13.000,00	-52,65
1/015000-630000	Porto	0,00	3.555,10	3.555,10	3.555,10	0,00	3.200,00	-355,10
1/015000-720000	Kostenbeiträge für Verwaltungsleistungen	0,00	1.177,30	1.177,30	1.177,30	0,00	300,00	-877,30
1/015000-729000	Sonstige Ausgaben	0,00	1.642,76	1.642,76	1.642,76	0,00	2.000,00	357,24
	Summe 015000	0,00	27.681,21	27.681,21	27.681,21	0,00	48.500,00	20.818,79
	Summe 015	0,00	27.681,21	27.681,21	27.681,21	0,00	48.500,00	20.818,79
019	Repräsentationen							
019000	Repräsentationen							
1/019000-723000	Repräsentationsausgaben	0,00	9.462,07	9.462,07	9.462,07	0,00	10.000,00	537,93
	Summe 019000	0,00	9.462,07	9.462,07	9.462,07	0,00	10.000,00	537,93

Rechnungsabschluss ordentlicher Haushalt (Einzelnachweis) - Einnahmen

Haushaltsjahr: 2016

VA-Stelle	Bezeichnung	Anf. Rest	Anord. Soll	Ges. Soll	Lfd. Ist	Schl. Rest	VA	VA Rest
	Summe 019	0,00	0,00	0,00	0,00	0,00	0,00	0,00
	Summe 01	0,00	9.391,95	9.391,95	9.391,95	0,00	7.500,00	1.891,95
02	Hauptverwaltung							
021	Statistisches Amt							
021000	Statistisches Amt							
2/021000+817010	Ersätze für statistische Erhebungen	0,00	80,86	80,86	80,86	0,00	200,00	-119,14
	Summe 021000	0,00	80,86	80,86	80,86	0,00	200,00	-119,14
	Summe 021	0,00	80,86	80,86	80,86	0,00	200,00	-119,14
022	Standesamt							
022000	Standesamt							
2/022000+827120	Rückers.Personalk. Standesamtsverband	0,00	58.528,58	58.528,58	58.528,58	0,00	51.900,00	6.628,58
2/022000+829010	Sonstige Einnahmen	0,00	0,00	0,00	0,00	0,00	2.000,00	-2.000,00
	Summe 022000	0,00	58.528,58	58.528,58	58.528,58	0,00	53.900,00	4.628,58
	Summe 022	0,00	58.528,58	58.528,58	58.528,58	0,00	53.900,00	4.628,58
023	Einwohneramt							
023000	Einwohneramt							

Rechnungsabschluss ordentlicher Haushalt (Einzelnachweis) - Ausgaben
Haushaltsjahr: 2016

VA-Stelle	Bezeichnung	Anf. Rest	Anord. Soll	Ges. Soll	Lfd. Ist	Schl. Rest	VA	VA Rest
	Summe 019	0,00	9.462,07	9.462,07	9.462,07	0,00	10.000,00	537,93
	Summe 01	44,28	342.835,34	342.879,62	342.879,62	0,00	360.500,00	17.664,66

02 Hauptverwaltung
021 Statistisches Amt
021000 Statistisches Amt

	Summe 021000	0,00	0,00	0,00	0,00	0,00	0,00	0,00
	Summe 021	0,00	0,00	0,00	0,00	0,00	0,00	0,00

022 Standesamt
022000 Standesamt

1/022000-456000	Büromaterial	0,00	0,00	0,00	0,00	0,00	100,00	100,00
1/022000-510000	Bezüge VB-Schema I	0,00	36.720,90	36.720,90	36.720,90	0,00	36.800,00	79,10
1/022000-540000	Sachbezüge VB-Schema I	0,00	58,95	58,95	58,95	0,00	100,00	41,05
1/022000-560000	Reisegebühren	0,00	0,00	0,00	0,00	0,00	400,00	400,00
1/022000-569000	Nebengebühren	0,00	3.522,21	3.522,21	3.522,21	0,00	4.400,00	877,79
1/022000-580000	Dienstgeberbeiträge zum Ausgleichsfonds für Familien	0,00	1.802,84	1.802,84	1.802,84	0,00	1.800,00	-2,84
1/022000-581000	Sonstige DGB. zur sozialen Sicherheit	0,00	8.227,22	8.227,22	8.227,22	0,00	7.700,00	-527,22
1/022000-631000	Telefon, Telegraf, Telex	0,00	78,30	78,30	78,30	0,00	100,00	21,70
1/022000-754030	Umlage an Standesamtsverband	0,00	37.600,00	37.600,00	37.600,00	0,00	37.600,00	0,00
	Summe 022000	0,00	88.010,42	88.010,42	88.010,42	0,00	89.000,00	989,58
	Summe 022	0,00	88.010,42	88.010,42	88.010,42	0,00	89.000,00	989,58

023 Einwohneramt
023000 Einwohneramt

1/023000-456000	Büromaterial	0,00	199,68	199,68	199,68	0,00	200,00	0,32
1/023000-510000	Bezüge VB-Schema I	0,00	30.473,68	30.473,68	30.473,68	0,00	30.700,00	226,32
1/023000-540000	Sachbezüge VB-Schema I	0,00	60,00	60,00	60,00	0,00	100,00	40,00
1/023000-565000	Mehrleistungsvergütungen	0,00	36,58	36,58	36,58	0,00	400,00	363,42
1/023000-569000	Nebengebühren	0,00	1.764,68	1.764,68	1.764,68	0,00	2.400,00	635,32
1/023000-580000	Dienstgeberbeiträge zum Ausgleichsfonds für Familien	0,00	1.447,30	1.447,30	1.447,30	0,00	1.500,00	52,70
1/023000-581000	Sonstige DGB. zur sozialen Sicherheit	0,00	6.761,21	6.761,21	6.761,21	0,00	7.000,00	238,79

Rechnungsabschluss ordentlicher Haushalt (Einzelnachweis) - Einnahmen

Haushaltsjahr: 2016

VA-Stelle	Bezeichnung	Anf. Rest	Anord. Soll	Ges. Soll	Lfd. Ist	Schl. Rest	VA	VA Rest
	Summe 023000	0,00	0,00	0,00	0,00	0,00	0,00	0,00
	Summe 023	0,00	0,00	0,00	0,00	0,00	0,00	0,00
024	Wahlamt							
024000	Wahlamt							
2/024000+817030	Kostenbeiträge für Wahlen	0,00	7.712,85	7.712,85	7.712,85	0,00	5.000,00	2.712,85
	Summe 024000	0,00	7.712,85	7.712,85	7.712,85	0,00	5.000,00	2.712,85
	Summe 024	0,00	7.712,85	7.712,85	7.712,85	0,00	5.000,00	2.712,85
029	Amtsgebäude							
029000	Amtsgebäude							
2/029000+824001	Mieten- u. Betriebskostenersätze 20%USt.	1.913,74	21.223,08	23.136,82	21.865,14	1.271,68	14.000,00	7.223,08
2/029000+828000	Rückersätze von Ausgaben	0,00	8.100,96	8.100,96	3.000,00	5.100,96	3.000,00	5.100,96
	Summe 029000	1.913,74	29.324,04	31.237,78	24.865,14	6.372,64	17.000,00	12.324,04
	Summe 029	1.913,74	29.324,04	31.237,78	24.865,14	6.372,64	17.000,00	12.324,04
	Summe 02	1.913,74	95.646,33	97.560,07	91.187,43	6.372,64	76.100,00	19.546,33
03	Bauverwaltung							
030	Bauamt							
030000	Bauamt							

Rechnungsabschluss ordentlicher Haushalt (Einzelnachweis) - Ausgaben
Haushaltsjahr: 2016

VA-Stelle	Bezeichnung	Anf. Rest	Anord. Soll	Ges. Soll	Lfd. Ist	Schl. Rest	VA	VA Rest
1/023000-631000	Telefon, Telegraf, Telex	0,00	75,70	75,70	75,70	0,00	100,00	24,30
1/023000-670000	Versicherungen	0,00	823,20	823,20	823,20	0,00	900,00	76,80
	Summe 023000	0,00	41.642,03	41.642,03	41.642,03	0,00	43.300,00	1.657,97
	Summe 023	0,00	41.642,03	41.642,03	41.642,03	0,00	43.300,00	1.657,97
024	Wahlamt							
024000	Wahlamt							
1/024000-720000	Kostenbeiträge für Verwaltungsleistungen	0,00	2.216,61	2.216,61	2.216,61	0,00	1.000,00	-1.216,61
1/024000-728020	Kosten der Wahlen	0,00	11.472,40	11.472,40	11.472,40	0,00	10.000,00	-1.472,40
	Summe 024000	0,00	13.689,01	13.689,01	13.689,01	0,00	11.000,00	-2.689,01
	Summe 024	0,00	13.689,01	13.689,01	13.689,01	0,00	11.000,00	-2.689,01
029	Amtsgebäude							
029000	Amtsgebäude							
1/029000-400000	Geringwertige Wirtschaftsgüter	0,00	447,37	447,37	447,37	0,00	400,00	-47,37
1/029000-454000	Reinigungsmittel	0,00	218,51	218,51	218,51	0,00	600,00	381,49
1/029000-459000	Sonstige Verbrauchsgüter	0,00	422,25	422,25	422,25	0,00	500,00	77,75
1/029000-600000	Strom	0,00	8.776,76	8.776,76	8.776,76	0,00	10.000,00	1.223,24
1/029000-603000	Beheizung	0,00	13.926,04	13.926,04	13.926,04	0,00	10.000,00	-3.926,04
1/029000-614000	Instandhaltung von Gebäuden	0,00	807,14	807,14	807,14	0,00	0,00	-807,14
1/029000-619000	Instandhaltung d.Telefon-u. Uhrenanlage	0,00	824,42	824,42	824,42	0,00	1.000,00	175,58
1/029000-650000	Kreditzinsen	0,00	1.911,20	1.911,20	1.911,20	0,00	0,00	-1.911,20
1/029000-670000	Versicherungen	0,00	2.376,20	2.376,20	2.376,20	0,00	3.000,00	623,80
1/029000-711000	Öffentliche Abgaben	0,00	4.200,80	4.200,80	4.200,80	0,00	3.000,00	-1.200,80
1/029000-720000	Kostenbeiträge für Verwaltungsleistungen	0,00	9.617,66	9.617,66	9.617,66	0,00	20.000,00	10.382,34
1/029000-729000	Sonstige Ausgaben	0,00	821,63	821,63	821,63	0,00	500,00	-321,63
	Summe 029000	0,00	44.349,98	44.349,98	44.349,98	0,00	49.000,00	4.650,02
	Summe 029	0,00	44.349,98	44.349,98	44.349,98	0,00	49.000,00	4.650,02
	Summe 02	0,00	187.691,44	187.691,44	187.691,44	0,00	192.300,00	4.608,56
03	Bauverwaltung							
030	Bauamt							
030000	Bauamt							

Rechnungsabschluss ordentlicher Haushalt (Einzelnachweis) - Einnahmen

Haushaltsjahr: 2016

VA-Stelle	Bezeichnung	Anf. Rest	Anord. Soll	Ges. Soll	Lfd. Ist	Schl. Rest	VA	VA Rest
2/030000+817040	Ersatz für Sachverständigenhonorare	124,20	21.185,50	21.309,70	20.858,50	451,20	8.000,00	13.185,50
2/030000+827000	AMS.NÖ Lohnzuschüsse Konrath	0,00	9.376,49	9.376,49	9.376,49	0,00	4.500,00	4.876,49
2/030000+827001	Abfertigungsversicherung	0,00	25.706,64	25.706,64	25.706,64	0,00	25.300,00	406,64
2/030000+829010	Sonstige Einnahmen	27,41	532,21	559,62	559,62	0,00	200,00	332,21

Summe 030000		151,61	56.800,84	56.952,45	56.501,25	451,20	38.000,00	18.800,84
Summe 030		151,61	56.800,84	56.952,45	56.501,25	451,20	38.000,00	18.800,84

031 Amt für Raumordnung und Raumplanung

031000 Amt für Raumordnung und Raumplanung

2/031000+829010	Sonstige Einnahmen	0,00	573,41	573,41	573,41	0,00	0,00	573,41
-----------------	--------------------	------	--------	--------	--------	------	------	--------

Summe 031000		0,00	573,41	573,41	573,41	0,00	0,00	573,41
Summe 031		0,00	573,41	573,41	573,41	0,00	0,00	573,41
Summe 03		151,61	57.374,25	57.525,86	57.074,66	451,20	38.000,00	19.374,25

06 Sonstige Maßnahmen

060 Beiträge an Verbände, Vereine und sonstige Organisationen

060000 Beiträge a.Verbände,Vereine u.sonst.Org.

Rechnungsabschluss ordentlicher Haushalt (Einzelnachweis) - Ausgaben
Haushaltsjahr: 2016

VA-Stelle	Bezeichnung	Anf. Rest	Anord. Soll	Ges. Soll	Lfd. Ist	Schl. Rest	VA	VA Rest
1/030000-400000	Geringwertige Wirtschaftsgüter	0,00	35,66	35,66	35,66	0,00	100,00	64,34
1/030000-456000	Büromaterial	0,00	601,88	601,88	601,88	0,00	600,00	-1,88
1/030000-510000	Bezüge VB-Schema I	0,00	221.422,39	221.422,39	221.422,39	0,00	212.000,00	-9.422,39
1/030000-540000	Sachbezüge VB-Schema I	0,00	240,00	240,00	240,00	0,00	400,00	160,00
1/030000-560000	Reisegebühren	0,00	2.741,50	2.741,50	2.741,50	0,00	3.500,00	758,50
1/030000-565000	Mehrleistungsvergütungen	0,00	105,32	105,32	105,32	0,00	500,00	394,68
1/030000-569000	Nebengebühren	0,00	22.013,67	22.013,67	22.013,67	0,00	19.600,00	-2.413,67
1/030000-580000	Dienstgeberbeiträge zum Ausgleichsfonds für Familien	0,00	8.698,92	8.698,92	8.698,92	0,00	8.000,00	-698,92
1/030000-581000	Sonstige DGB. zur sozialen Sicherheit	0,00	42.004,01	42.004,01	42.004,01	0,00	38.300,00	-3.704,01
1/030000-582100	Mitarbeitervorsorge	0,00	922,18	922,18	922,18	0,00	1.000,00	77,82
1/030000-631000	Telefon, Telegraf, Telex	0,00	2.415,71	2.415,71	2.415,71	0,00	3.000,00	584,29
1/030000-642000	Sachverständigenhonorare	0,00	13.917,52	13.917,52	13.917,52	0,00	9.000,00	-4.917,52
1/030000-670000	Versicherungen	0,00	4.410,00	4.410,00	4.410,00	0,00	8.000,00	3.590,00
1/030000-700000	Leasinggebühr Kopierer	0,00	671,06	671,06	671,06	0,00	1.000,00	328,94
1/030000-721010	Kommissionsgebühren	0,00	550,80	550,80	550,80	0,00	500,00	-50,80
1/030000-729000	Sonstige Ausgaben	0,00	196,88	196,88	196,88	0,00	300,00	103,12
	Summe 030000	0,00	320.947,50	320.947,50	320.947,50	0,00	305.800,00	-15.147,50
	Summe 030	0,00	320.947,50	320.947,50	320.947,50	0,00	305.800,00	-15.147,50
031	Amt für Raumordnung und Raumplanung							
031000	Amt für Raumordnung und Raumplanung							
1/031000-630000	Porto	0,00	0,00	0,00	0,00	0,00	500,00	500,00
1/031000-728030	Flächenwidmungsplan	0,00	14.239,85	14.239,85	14.239,85	0,00	10.000,00	-4.239,85
1/031000-728040	Digital Kataster Mappe (DKM)	0,00	437,45	437,45	437,45	0,00	0,00	-437,45
	Summe 031000	0,00	14.677,30	14.677,30	14.677,30	0,00	10.500,00	-4.177,30
	Summe 031	0,00	14.677,30	14.677,30	14.677,30	0,00	10.500,00	-4.177,30
	Summe 03	0,00	335.624,80	335.624,80	335.624,80	0,00	316.300,00	-19.324,80
06	Sonstige Maßnahmen							
060	Beiträge an Verbände, Vereine und sonstige Organisationen							
060000	Beiträge a.Verbände,Vereine u.sonst.Org.							
1/060000-726010	Mitgliedsbeiträge an Verbände u. Vereine	0,00	41.246,67	41.246,67	41.246,67	0,00	40.000,00	-1.246,67
1/060000-729020	Sonstige Beiträge und Spenden	1.284,56	1.651,45	2.936,01	2.936,01	0,00	3.500,00	1.848,55

Rechnungsabschluss ordentlicher Haushalt (Einzelnachweis) - Einnahmen

Haushaltsjahr: 2016

VA-Stelle	Bezeichnung	Anf. Rest	Anord. Soll	Ges. Soll	Lfd. Ist	Schl. Rest	VA	VA Rest
	Summe 060000	0,00	0,00	0,00	0,00	0,00	0,00	0,00
	Summe 060	0,00	0,00	0,00	0,00	0,00	0,00	0,00
061	sonstige Subventionen							
061000	Sonstige Subventionen							
	Summe 061000	0,00	0,00	0,00	0,00	0,00	0,00	0,00
	Summe 061	0,00	0,00	0,00	0,00	0,00	0,00	0,00
062	Ehrungen und Auszeichnungen							
062000	Ehrungen und Auszeichnungen							
	Summe 062000	0,00	0,00	0,00	0,00	0,00	0,00	0,00
	Summe 062	0,00	0,00	0,00	0,00	0,00	0,00	0,00
	Summe 06	0,00	0,00	0,00	0,00	0,00	0,00	0,00
07	Verfügungsmittel							
070	Verfügungsmittel							
070000	Verfügungsmittel							
	Summe 070000	0,00	0,00	0,00	0,00	0,00	0,00	0,00
	Summe 070	0,00	0,00	0,00	0,00	0,00	0,00	0,00
	Summe 07	0,00	0,00	0,00	0,00	0,00	0,00	0,00
08	Pensionen (soweit nicht aufgeteilt)							
080	Pensionen (soweit nicht aufgeteilt)							
080000	Pensionen							
	Summe 080000	0,00	0,00	0,00	0,00	0,00	0,00	0,00
	Summe 080	0,00	0,00	0,00	0,00	0,00	0,00	0,00
	Summe 08	0,00	0,00	0,00	0,00	0,00	0,00	0,00

Rechnungsabschluss ordentlicher Haushalt (Einzelnachweis) - Ausgaben

Haushaltsjahr: 2016

VA-Stelle	Bezeichnung	Anf. Rest	Anord. Soll	Ges. Soll	Lfd. Ist	Schl. Rest	VA	VA Rest
	Summe 060000	1.284,56	42.898,12	44.182,68	44.182,68	0,00	43.500,00	601,88
	Summe 060	1.284,56	42.898,12	44.182,68	44.182,68	0,00	43.500,00	601,88
061	sonstige Subventionen							
061000	Sonstige Subventionen							
1/061000-720000	Kostenbeiträge für Verwaltungsleistungen	0,00	0,00	0,00	0,00	0,00	100,00	100,00
1/061000-757010	Sonstige Subventionen	0,00	3.231,97	3.231,97	3.231,97	0,00	4.000,00	768,03
	Summe 061000	0,00	3.231,97	3.231,97	3.231,97	0,00	4.100,00	868,03
	Summe 061	0,00	3.231,97	3.231,97	3.231,97	0,00	4.100,00	868,03
062	Ehrungen und Auszeichnungen							
062000	Ehrungen und Auszeichnungen							
1/062000-768010	Ehrungen und Auszeichnungen	0,00	15.783,65	15.783,65	15.783,65	0,00	18.000,00	2.216,35
	Summe 062000	0,00	15.783,65	15.783,65	15.783,65	0,00	18.000,00	2.216,35
	Summe 062	0,00	15.783,65	15.783,65	15.783,65	0,00	18.000,00	2.216,35
	Summe 06	1.284,56	61.913,74	63.198,30	63.198,30	0,00	65.600,00	3.686,26
07	Verfüungsmittel							
070	Verfüungsmittel							
070000	Verfüungsmittel							
1/070000-729030	Verfüungsmittel	0,00	4.177,11	4.177,11	4.177,11	0,00	6.000,00	1.822,89
	Summe 070000	0,00	4.177,11	4.177,11	4.177,11	0,00	6.000,00	1.822,89
	Summe 070	0,00	4.177,11	4.177,11	4.177,11	0,00	6.000,00	1.822,89
	Summe 07	0,00	4.177,11	4.177,11	4.177,11	0,00	6.000,00	1.822,89
08	Pensionen (soweit nicht aufgeteilt)							
080	Pensionen (soweit nicht aufgeteilt)							
080000	Pensionen							
1/080000-752010	Beiträge an Gemeindepensionsverband	0,00	100.760,49	100.760,49	100.760,49	0,00	95.000,00	-5.760,49
1/080000-768020	Ehrengaben	0,00	4.706,79	4.706,79	4.706,79	0,00	4.000,00	-706,79
	Summe 080000	0,00	105.467,28	105.467,28	105.467,28	0,00	99.000,00	-6.467,28
	Summe 080	0,00	105.467,28	105.467,28	105.467,28	0,00	99.000,00	-6.467,28
	Summe 08	0,00	105.467,28	105.467,28	105.467,28	0,00	99.000,00	-6.467,28

Rechnungsabschluss ordentlicher Haushalt (Einzelnachweis) - Einnahmen
Haushaltsjahr: 2016

VA-Stelle	Bezeichnung	Anf. Rest	Anord. Soll	Ges. Soll	Lfd. Ist	Schl. Rest	VA	VA Rest
09	Personalbetreuung							
090	Bezugsvorschüsse und Darlehen							
090000	Bezugsvorschüsse und Darlehen							
2/090000+256000	Bezugsvorschüsse-Rückzahlungen	0,00	0,00	0,00	0,00	0,00	3.000,00	-3.000,00
	Summe 090000	0,00	0,00	0,00	0,00	0,00	3.000,00	-3.000,00
	Summe 090	0,00	0,00	0,00	0,00	0,00	3.000,00	-3.000,00
091	Personalaus- und Personalfortbildung							
091000	Personalaus- und fortbildung							
	Summe 091000	0,00	0,00	0,00	0,00	0,00	0,00	0,00
	Summe 091	0,00	0,00	0,00	0,00	0,00	0,00	0,00
094	Gemeinschaftspflege							
094000	Gemeinschaftspflege							
	Summe 094000	0,00	0,00	0,00	0,00	0,00	0,00	0,00
	Summe 094	0,00	0,00	0,00	0,00	0,00	0,00	0,00
	Summe 09	0,00	0,00	0,00	0,00	0,00	3.000,00	-3.000,00
	Summe 0	2.065,35	162.412,53	164.477,88	157.654,04	6.823,84	124.600,00	37.812,53

VA-Stelle	Bezeichnung	Anf. Rest	Anord. Soll	Ges. Soll	Lfd. Ist	Schl. Rest	VA	VA Rest
09	Personalbetreuung							
090	Bezugsvorschüsse und Darlehen							
090000	Bezugsvorschüsse und Darlehen							
1/090000-256000	Bezugsvorschüsse	0,00	0,00	0,00	0,00	0,00	3.000,00	3.000,00
	Summe 090000	0,00	0,00	0,00	0,00	0,00	3.000,00	3.000,00
	Summe 090	0,00	0,00	0,00	0,00	0,00	3.000,00	3.000,00
091	Personalaus- und Personalfortbildung							
091000	Personalaus- und fortbildung							
1/091000-768030	Schulung der Bediensteten	0,00	9.246,00	9.246,00	9.246,00	0,00	7.000,00	-2.246,00
	Summe 091000	0,00	9.246,00	9.246,00	9.246,00	0,00	7.000,00	-2.246,00
	Summe 091	0,00	9.246,00	9.246,00	9.246,00	0,00	7.000,00	-2.246,00
094	Gemeinschaftspflege							
094000	Gemeinschaftspflege							
1/094000-729040	Betriebsausflüge	0,00	2.300,00	2.300,00	2.300,00	0,00	2.300,00	0,00
	Summe 094000	0,00	2.300,00	2.300,00	2.300,00	0,00	2.300,00	0,00
	Summe 094	0,00	2.300,00	2.300,00	2.300,00	0,00	2.300,00	0,00
	Summe 09	0,00	11.546,00	11.546,00	11.546,00	0,00	12.300,00	754,00
	Summe 0	1.328,84	1.384.944,57	1.386.273,41	1.385.600,41	673,00	1.393.500,00	8.555,43

VA-Stelle	Bezeichnung	Anf. Rest	Anord. Soll	Ges. Soll	Lfd. Ist	Schl. Rest	VA	VA Rest
1	Öffentliche Ordnung und Sicherheit							
13	Sonderpolizei							
133	Veterinärpolizei							
133000	Veterinärpolizei							
2/133000+803000	Erlöse für Hundemarken	0,00	35,00	35,00	35,00	0,00	100,00	-65,00
	Summe 133000	0,00	35,00	35,00	35,00	0,00	100,00	-65,00
	Summe 133	0,00	35,00	35,00	35,00	0,00	100,00	-65,00
	Summe 13	0,00	35,00	35,00	35,00	0,00	100,00	-65,00
16	Feuerwehrwesen							
163	Freiwillige Feuerwehren							
163000	Freiwillige Feuerwehren							
2/163000+824000	Mieten- und Betriebskostenersätze	0,00	2.120,88	2.120,88	2.120,88	0,00	2.500,00	-379,12
2/163000+829010	Sonstige Einnahmen	0,00	169,25	169,25	169,25	0,00	0,00	169,25
	Summe 163000	0,00	2.290,13	2.290,13	2.290,13	0,00	2.500,00	-209,87
	Summe 163	0,00	2.290,13	2.290,13	2.290,13	0,00	2.500,00	-209,87
	Summe 16	0,00	2.290,13	2.290,13	2.290,13	0,00	2.500,00	-209,87

VA-Stelle	Bezeichnung	Anf. Rest	Anord. Soll	Ges. Soll	Lfd. Ist	Schl. Rest	VA	VA Rest
1	Öffentliche Ordnung und Sicherheit							
13	Sonderpolizei							
133	Veterinärpolizei							
133000	Veterinärpolizei							
1/133000-050000	Ankauf von Hundetoiletten	0,00	1.230,32	1.230,32	1.230,32	0,00	1.500,00	269,68
1/133000-403010	Hundemarken	0,00	149,90	149,90	149,90	0,00	0,00	-149,90
1/133000-720000	Kostenbeiträge für Verwaltungsleistungen	0,00	0,00	0,00	0,00	0,00	500,00	500,00
	Summe 133000	0,00	1.380,22	1.380,22	1.380,22	0,00	2.000,00	619,78
	Summe 133	0,00	1.380,22	1.380,22	1.380,22	0,00	2.000,00	619,78
	Summe 13	0,00	1.380,22	1.380,22	1.380,22	0,00	2.000,00	619,78
16	Feuerwehrwesen							
163	Freiwillige Feuerwehren							
163000	Freiwillige Feuerwehren							
1/163000-346000	Investitionsdarlehen von Kreditinstituten	0,00	11.041,81	11.041,81	11.041,81	0,00	11.000,00	-41,81
1/163000-600000	Strom	0,00	8.536,59	8.536,59	8.536,59	0,00	15.000,00	6.463,41
1/163000-603000	Beheizung	0,00	24.583,09	24.583,09	24.583,09	0,00	25.000,00	416,91
1/163000-614000	Instandhaltung von Gebäuden	0,00	7.932,43	7.932,43	7.932,43	0,00	5.000,00	-2.932,43
1/163000-616000	Instandhalt.v.Maschinen u.masch.Anlagen	0,00	296,39	296,39	296,39	0,00	300,00	3,61
1/163000-619000	Instandhaltung der Telefonanlage	0,00	1.588,22	1.588,22	1.588,22	0,00	1.500,00	-88,22
1/163000-631000	Telefon, Telegraf, Telex	0,00	6.615,52	6.615,52	6.615,52	0,00	7.500,00	884,48
1/163000-650000	Zinsen für Finanzschulden - Inland	0,00	287,19	287,19	287,19	0,00	300,00	12,81
1/163000-670000	Versicherungen	0,00	21.677,40	21.677,40	21.677,40	0,00	21.000,00	-677,40
1/163000-711000	Öffentliche Abgaben	0,00	9.903,01	9.903,01	9.903,01	0,00	10.000,00	96,99
1/163000-720000	Kostenbeiträge für Verwaltungsleistungen	0,00	619,14	619,14	619,14	0,00	6.000,00	5.380,86
1/163000-723000	Repräsentationsauslagen	0,00	3.173,00	3.173,00	3.173,00	0,00	4.000,00	827,00
1/163000-729000	Sonstige Ausgaben	0,00	1.063,06	1.063,06	1.063,06	0,00	100,00	-963,06
1/163000-754001	Beitrag an das Bezirksfeuerwehrkommando	0,00	2.312,40	2.312,40	2.312,40	0,00	2.500,00	187,60
	Summe 163000	0,00	99.629,25	99.629,25	99.629,25	0,00	109.200,00	9.570,75
	Summe 163	0,00	99.629,25	99.629,25	99.629,25	0,00	109.200,00	9.570,75
	Summe 16	0,00	99.629,25	99.629,25	99.629,25	0,00	109.200,00	9.570,75

Rechnungsabschluss ordentlicher Haushalt (Einzelnachweis) - Einnahmen**Haushaltsjahr: 2016**

VA-Stelle	Bezeichnung	Anf. Rest	Anord. Soll	Ges. Soll	Lfd. Ist	Schl. Rest	VA	VA Rest
18	Landesverteidigung							
180	Zivilschutz							
180000	Zivilschutz							
	Summe 180000	0,00	0,00	0,00	0,00	0,00	0,00	0,00
	Summe 180	0,00	0,00	0,00	0,00	0,00	0,00	0,00
	Summe 18	0,00	0,00	0,00	0,00	0,00	0,00	0,00
	Summe 1	0,00	2.325,13	2.325,13	2.325,13	0,00	2.600,00	-274,87

Rechnungsabschluss ordentlicher Haushalt (Einzelnachweis) - Ausgaben**Haushaltsjahr: 2016**

VA-Stelle	Bezeichnung	Anf. Rest	Anord. Soll	Ges. Soll	Lfd. Ist	Schl. Rest	VA	VA Rest
18	Landesverteidigung							
180	Zivilschutz							
180000	Zivilschutz							
1/180000-726020	Mitgliedsbeitrag - Zivilschutz	0,00	1.387,26	1.387,26	1.387,26	0,00	1.500,00	112,74
	Summe 180000	0,00	1.387,26	1.387,26	1.387,26	0,00	1.500,00	112,74
	Summe 180	0,00	1.387,26	1.387,26	1.387,26	0,00	1.500,00	112,74
	Summe 18	0,00	1.387,26	1.387,26	1.387,26	0,00	1.500,00	112,74
	Summe 1	0,00	102.396,73	102.396,73	102.396,73	0,00	112.700,00	10.303,27

VA-Stelle	Bezeichnung	Anf. Rest	Anord. Soll	Ges. Soll	Lfd. Ist	Schl. Rest	VA	VA Rest
2	Unterricht, Erziehung, Sport und Wissenschaft							
21	Allgemeinbildender Unterricht							
211	Volksschulen							
211000	Volksschulen							
2/211000+824000	Mieten- und Betriebskostenersätze	0,00	5.657,07	5.657,07	5.657,07	0,00	5.500,00	157,07
2/211000+827001	Abfertigungsversicherung	0,00	6.664,09	6.664,09	6.664,09	0,00	6.400,00	264,09
2/211000+829010	Sonstige Einnahmen	0,00	1.091,37	1.091,37	1.091,37	0,00	0,00	1.091,37
2/211000+861000	Förderung für Betreuungsperson	0,00	3.236,75	3.236,75	3.236,75	0,00	4.500,00	-1.263,25
2/211000+861200	Annuitätenzuschuss des Landes	0,00	2.934,74	2.934,74	2.934,74	0,00	2.600,00	334,74
2/211000+863000	Schulumlagen	0,00	7.302,60	7.302,60	7.302,60	0,00	6.500,00	802,60
2/211000+871001	Land NÖ.-Beihilfe Schul-u.KiGa.Fonds	0,00	17.100,00	17.100,00	17.100,00	0,00	0,00	17.100,00

VA-Stelle	Bezeichnung	Anf. Rest	Anord. Soll	Ges. Soll	Lfd. Ist	Schl. Rest	VA	VA Rest
2	Unterricht, Erziehung, Sport und Wissenschaft							
21	Allgemeinbildender Unterricht							
211	Volksschulen							
211000	Volksschulen							
1/211000-006010	Gestaltung Freibereich	0,00	0,00	0,00	0,00	0,00	2.000,00	2.000,00
1/211000-042000	PC-Ankauf und Verkabelung	0,00	2.065,61	2.065,61	2.065,61	0,00	2.000,00	-65,61
1/211000-043020	Schulmöbel, Lehrmittel	0,00	3.520,76	3.520,76	3.520,76	0,00	2.400,00	-1.120,76
1/211000-400000	Geringwertige Wirtschaftsgüter	0,00	1.039,03	1.039,03	1.039,03	0,00	1.000,00	-39,03
1/211000-454000	Reinigungsmittel	0,00	1.094,95	1.094,95	1.094,95	0,00	1.200,00	105,05
1/211000-456000	Büromaterial	0,00	648,65	648,65	648,65	0,00	900,00	251,35
1/211000-457000	Gesetzblätter, Zeitschr. und Formulare	0,00	638,72	638,72	638,72	0,00	800,00	161,28
1/211000-457100	Bücher und Hefte für Schüler	0,00	632,22	632,22	632,22	0,00	600,00	-32,22
1/211000-459000	Sonstige Verbrauchsgüter	0,00	2.015,20	2.015,20	2.015,20	0,00	2.000,00	-15,20
1/211000-459100	Lernmittel	0,00	1.891,34	1.891,34	1.891,34	0,00	1.500,00	-391,34
1/211000-459200	Handarbeitsmaterial	0,00	244,78	244,78	244,78	0,00	300,00	55,22
1/211000-511000	Bezüge VB-Schema II	0,00	68.121,39	68.121,39	68.121,39	0,00	61.200,00	-6.921,39
1/211000-523000	Bezüge sonstiger Arbeiter	0,00	3.162,77	3.162,77	3.162,77	0,00	4.000,00	837,23
1/211000-541000	Sachbezüge VB-Schema II	0,00	5.697,07	5.697,07	5.697,07	0,00	6.000,00	302,93
1/211000-565000	Mehrleistungsvergütungen	0,00	0,00	0,00	0,00	0,00	100,00	100,00
1/211000-569000	Nebengebühren	0,00	1.803,56	1.803,56	1.803,56	0,00	1.500,00	-303,56
1/211000-580000	Dienstgeberbeiträge zum Ausgleichsfonds für Familien	0,00	3.309,40	3.309,40	3.309,40	0,00	2.700,00	-609,40
1/211000-581000	Sonstige DGB. zur sozialen Sicherheit	0,00	15.020,76	15.020,76	15.020,76	0,00	13.200,00	-1.820,76
1/211000-582100	DGB. Mitarbeitervorsorge	0,00	457,75	457,75	457,75	0,00	200,00	-257,75
1/211000-600000	Strom	0,00	3.740,11	3.740,11	3.740,11	0,00	3.500,00	-240,11
1/211000-603000	Beheizung	0,00	15.899,07	15.899,07	15.899,07	0,00	16.000,00	100,93
1/211000-610000	Instandhaltung von Grund und Boden	0,00	48,78	48,78	48,78	0,00	100,00	51,22
1/211000-614000	Instandhaltung von Gebäuden	0,00	29.881,12	29.881,12	28.070,82	1.810,30	20.000,00	-9.881,12
1/211000-616000	Instandhalt.v.Maschinen u.masch.Anlagen	0,00	331,80	331,80	331,80	0,00	500,00	168,20
1/211000-616020	Service für EDV	0,00	1.331,50	1.331,50	1.331,50	0,00	1.000,00	-331,50
1/211000-618020	Instandhaltung der Schuleinrichtung	0,00	1.121,57	1.121,57	1.121,57	0,00	1.500,00	378,43
1/211000-619000	Instandhaltung der Telefon-u.Uhrenanlage	0,00	321,94	321,94	321,94	0,00	600,00	278,06
1/211000-630000	Porto	0,00	176,51	176,51	176,51	0,00	200,00	23,49

VA-Stelle	Bezeichnung	Anf. Rest	Anord. Soll	Ges. Soll	Lfd. Ist	Schl. Rest	VA	VA Rest
-----------	-------------	-----------	-------------	-----------	----------	------------	----	---------

	Summe 211000	0,00	43.986,62	43.986,62	43.986,62	0,00	25.500,00	18.486,62
--	---------------------	-------------	------------------	------------------	------------------	-------------	------------------	------------------

211100 Volksschule St. Andrä/Traisen

Rechnungsabschluss ordentlicher Haushalt (Einzelnachweis) - Ausgaben
Haushaltsjahr: 2016

VA-Stelle	Bezeichnung	Anf. Rest	Anord. Soll	Ges. Soll	Lfd. Ist	Schl. Rest	VA	VA Rest
1/211000-631000	Telefon, Telegraf, Telex	0,00	1.362,29	1.362,29	1.362,29	0,00	1.600,00	237,71
1/211000-670000	Versicherungen	0,00	6.388,37	6.388,37	6.388,37	0,00	7.000,00	611,63
1/211000-700000	Leasinggebühr Kopierer	0,00	5.492,07	5.492,07	5.492,07	0,00	5.000,00	-492,07
1/211000-711000	Öffentliche Abgaben	0,00	5.608,00	5.608,00	5.608,00	0,00	5.500,00	-108,00
1/211000-720000	Kostenbeiträge für Verwaltungsleistungen	0,00	1.366,86	1.366,86	1.366,86	0,00	2.500,00	1.133,14
1/211000-725020	Lehrer- und Schülerbücherei	0,00	778,63	778,63	778,63	0,00	500,00	-278,63
1/211000-728050	Unterrichtsfilmbeitrag	0,00	1.373,40	1.373,40	1.373,40	0,00	1.500,00	126,60
1/211000-728100	Entschädigung für Matrikenführung	0,00	236,00	236,00	236,00	0,00	300,00	64,00
1/211000-729000	Sonstige Ausgaben	0,00	748,55	748,55	748,55	0,00	400,00	-348,55
	Summe 211000	0,00	187.570,53	187.570,53	185.760,23	1.810,30	171.300,00	-16.270,53

211100	Volksschule St. Andrä/Traisen							
1/211100-020040	Ankauf EDV-Anlage	0,00	1.241,00	1.241,00	1.241,00	0,00	1.300,00	59,00
1/211100-043020	Schulmöbel, Lehrmittel	0,00	2.999,69	2.999,69	2.999,69	0,00	3.000,00	0,31
1/211100-344000	Tilgung SchulbaufondsDarlehen	0,00	14.534,56	14.534,56	14.534,56	0,00	14.600,00	65,44
1/211100-400000	Geringwertige Wirtschaftsgüter	0,00	299,20	299,20	299,20	0,00	300,00	0,80
1/211100-454000	Reinigungsmittel	0,00	305,17	305,17	305,17	0,00	300,00	-5,17
1/211100-456000	Büromaterial	0,00	999,14	999,14	999,14	0,00	1.000,00	0,86
1/211100-457000	Gesetzblätter, Zeitschr. und Formulare	0,00	279,84	279,84	279,84	0,00	500,00	220,16
1/211100-457100	Bücher und Hefte für Schüler	0,00	255,57	255,57	255,57	0,00	300,00	44,43
1/211100-459000	Sonstige Verbrauchsgüter	0,00	466,01	466,01	466,01	0,00	500,00	33,99
1/211100-459100	Lernmittel	0,00	1.196,50	1.196,50	1.196,50	0,00	1.200,00	3,50
1/211100-459200	Handarbeitsmaterial	0,00	325,00	325,00	325,00	0,00	300,00	-25,00
1/211100-511000	Bezüge VB-Schema II	0,00	14.730,51	14.730,51	14.730,51	0,00	15.500,00	769,49
1/211100-523000	Bezüge sonstiger Arbeiter	0,00	921,06	921,06	921,06	0,00	800,00	-121,06
1/211100-541000	Sachbezüge VB-Schema II	0,00	100,00	100,00	100,00	0,00	100,00	0,00
1/211100-565000	Mehrleistungsvergütungen	0,00	26,28	26,28	26,28	0,00	100,00	73,72
1/211100-569000	Nebengebühren	0,00	64,60	64,60	64,60	0,00	200,00	135,40
1/211100-580000	Dienstgeberbeiträge zum Ausgleichsfonds für Familien	0,00	705,52	705,52	705,52	0,00	700,00	-5,52
1/211100-581000	Sonstige DGB. zur sozialen Sicherheit	0,00	3.061,71	3.061,71	3.061,71	0,00	3.200,00	138,29
1/211100-582100	DGB. Mitarbeitervorsorge	0,00	232,74	232,74	232,74	0,00	200,00	-32,74
1/211100-600000	Strom	0,00	1.457,21	1.457,21	1.457,21	0,00	1.300,00	-157,21
1/211100-603000	Beheizung	0,00	5.309,57	5.309,57	5.309,57	0,00	7.000,00	1.690,43

VA-Stelle	Bezeichnung	Anf. Rest	Anord. Soll	Ges. Soll	Lfd. Ist	Schl. Rest	VA	VA Rest
	Summe 211100	0,00	0,00	0,00	0,00	0,00	0,00	0,00
	Summe 211	0,00	43.986,62	43.986,62	43.986,62	0,00	25.500,00	18.486,62
212	Mittelschulen							
212000	Hauptschulen							
2/212000+861200	Rückersatz Annuitätenzuschuss	1.384,02	0,00	1.384,02	1.384,02	0,00	0,00	0,00
	Summe 212000	1.384,02	0,00	1.384,02	1.384,02	0,00	0,00	0,00
	Summe 212	1.384,02	0,00	1.384,02	1.384,02	0,00	0,00	0,00
213	Sonderschulen							
213000	Sonderschulen							
2/213000+861000	Förderung Betreuungsperson	0,00	10.682,75	10.682,75	10.682,75	0,00	9.000,00	1.682,75
2/213000+863000	Schulumlagen	0,00	21.990,00	21.990,00	21.990,00	0,00	20.000,00	1.990,00
2/213000+864000	Rückersatz Strom- und Heizkosten	0,00	4.758,46	4.758,46	4.758,46	0,00	4.000,00	758,46
2/213000+871001	Land NÖ.-Beihilfe Schul-u.KiGa.Fonds	0,00	3.400,00	3.400,00	3.400,00	0,00	0,00	3.400,00

Rechnungsabschluss ordentlicher Haushalt (Einzelnachweis) - Ausgaben
Haushaltsjahr: 2016

VA-Stelle	Bezeichnung	Anf. Rest	Anord. Soll	Ges. Soll	Lfd. Ist	Schl. Rest	VA	VA Rest
1/211100-610000	Instandhaltung von Grund und Boden	0,00	11,20	11,20	11,20	0,00	100,00	88,80
1/211100-614000	Instandhaltung von Gebäuden	0,00	41,77	41,77	41,77	0,00	3.000,00	2.958,23
1/211100-616000	Instandhalt.v.Maschinen u.masch.Anlagen	0,00	641,06	641,06	641,06	0,00	500,00	-141,06
1/211100-616020	Service für EDV	0,00	706,32	706,32	706,32	0,00	500,00	-206,32
1/211100-618020	Instandhaltung der Schuleinrichtung	0,00	487,30	487,30	487,30	0,00	800,00	312,70
1/211100-630000	Porto	0,00	98,04	98,04	98,04	0,00	100,00	1,96
1/211100-631000	Telefon, Telegraf, Telex	0,00	432,30	432,30	432,30	0,00	500,00	67,70
1/211100-670000	Versicherungen	0,00	850,55	850,55	850,55	0,00	900,00	49,45
1/211100-700000	Hallenmiete - Freizeitanlage	0,00	1.587,20	1.587,20	1.587,20	0,00	1.600,00	12,80
1/211100-700001	Leasinggebühr Kopierer	0,00	518,40	518,40	518,40	0,00	1.200,00	681,60
1/211100-711000	Öffentliche Abgaben	0,00	1.168,57	1.168,57	1.168,57	0,00	1.200,00	31,43
1/211100-720001	Kostenbeiträge für Verwaltungsleistungen	0,00	549,36	549,36	549,36	0,00	1.000,00	450,64
1/211100-725020	Lehrer- und Schülerbücherei	0,00	681,95	681,95	681,95	0,00	700,00	18,05
1/211100-728010	Fahrtkosten zur Sporthalle	632,48	632,48	1.264,96	632,48	632,48	700,00	67,52
1/211100-728050	Unterrichtsfilmbeitrag	0,00	318,30	318,30	318,30	0,00	500,00	181,70
1/211100-728100	Entschädigung für Matrikenführung	0,00	47,00	47,00	47,00	0,00	200,00	153,00
1/211100-729000	Sonstige Ausgaben	0,00	516,71	516,71	516,71	0,00	800,00	283,29
	Summe 211100	632,48	58.799,39	59.431,87	58.799,39	632,48	66.700,00	7.900,61
	Summe 211	632,48	246.369,92	247.002,40	244.559,62	2.442,78	238.000,00	-8.369,92

212	Mittelschulen							
212000	Hauptschulen							
1/212000-720000	Schulumlagen	0,00	331.019,97	331.019,97	331.019,97	0,00	312.000,00	-19.019,97
1/212000-728100	Entschädigung für Matrikenführung	0,00	291,00	291,00	291,00	0,00	300,00	9,00
	Summe 212000	0,00	331.310,97	331.310,97	331.310,97	0,00	312.300,00	-19.010,97
	Summe 212	0,00	331.310,97	331.310,97	331.310,97	0,00	312.300,00	-19.010,97

213	Sonderschulen							
213000	Sonderschulen							
1/213000-043020	Schülmöbel, Lehrmittel	0,00	1.477,00	1.477,00	1.477,00	0,00	1.500,00	23,00
1/213000-400000	Geringwertige Wirtschaftsgüter	0,00	166,65	166,65	166,65	0,00	300,00	133,35
1/213000-454000	Reinigungsmittel	0,00	421,51	421,51	421,51	0,00	300,00	-121,51
1/213000-456000	Büromaterial	0,00	283,11	283,11	283,11	0,00	300,00	16,89

VA-Stelle	Bezeichnung	Anf. Rest	Anord. Soll	Ges. Soll	Lfd. Ist	Schl. Rest	VA	VA Rest
-----------	-------------	-----------	-------------	-----------	----------	------------	----	---------

	Summe 213000	0,00	40.831,21	40.831,21	40.831,21	0,00	33.000,00	7.831,21
	Summe 213	0,00	40.831,21	40.831,21	40.831,21	0,00	33.000,00	7.831,21

Rechnungsabschluss ordentlicher Haushalt (Einzelnachweis) - Ausgaben
Haushaltsjahr: 2016

VA-Stelle	Bezeichnung	Anf. Rest	Anord. Soll	Ges. Soll	Lfd. Ist	Schl. Rest	VA	VA Rest
1/213000-457000	Gesetzblätter, Zeitschr. und Formulare	0,00	133,30	133,30	133,30	0,00	200,00	66,70
1/213000-457100	Bücher und Hefte für Schüler	0,00	257,27	257,27	257,27	0,00	200,00	-57,27
1/213000-459000	Sonstige Verbrauchsgüter	0,00	273,45	273,45	273,45	0,00	400,00	126,55
1/213000-459100	Lernmittel	0,00	1.247,29	1.247,29	1.247,29	0,00	1.100,00	-147,29
1/213000-459200	Handarbeitsmaterial	0,00	182,83	182,83	182,83	0,00	300,00	117,17
1/213000-511000	Bezüge VB-Schema II	0,00	35.261,36	35.261,36	35.261,36	0,00	34.800,00	-461,36
1/213000-541000	Sachbezüge VB-Schema II	0,00	100,00	100,00	100,00	0,00	100,00	0,00
1/213000-560000	Reisegebühren	0,00	0,00	0,00	0,00	0,00	100,00	100,00
1/213000-565000	Mehrleistungsvergütungen	0,00	48,10	48,10	48,10	0,00	300,00	251,90
1/213000-569000	Nebengebühren	0,00	671,80	671,80	671,80	0,00	600,00	-71,80
1/213000-580000	Dienstgeberbeiträge zum Ausgleichsfonds für Familien	0,00	1.611,87	1.611,87	1.611,87	0,00	1.600,00	-11,87
1/213000-581000	Sonstige DGB. zur sozialen Sicherheit	0,00	7.017,09	7.017,09	7.017,09	0,00	7.000,00	-17,09
1/213000-582100	DGB. Mitarbeitervorsorge	0,00	548,02	548,02	548,02	0,00	600,00	51,98
1/213000-600000	Strom	0,00	1.793,80	1.793,80	1.793,80	0,00	1.500,00	-293,80
1/213000-603000	Beheizung	0,00	7.723,13	7.723,13	7.723,13	0,00	8.500,00	776,87
1/213000-614000	Instandhaltung von Gebäuden	0,00	549,03	549,03	549,03	0,00	3.000,00	2.450,97
1/213000-616000	Instandhalt.v.Maschinen u.masch.Anlagen	0,00	181,90	181,90	181,90	0,00	500,00	318,10
1/213000-616020	Service für EDV	0,00	310,88	310,88	310,88	0,00	1.000,00	689,12
1/213000-618020	Instandhaltung der Schuleinrichtung	0,00	1.108,79	1.108,79	1.108,79	0,00	700,00	-408,79
1/213000-630000	Porto	0,00	92,08	92,08	92,08	0,00	100,00	7,92
1/213000-631000	Telefon, Telegraf, Telex	0,00	861,85	861,85	861,85	0,00	1.000,00	138,15
1/213000-670000	Versicherungen	0,00	2.029,58	2.029,58	2.029,58	0,00	2.000,00	-29,58
1/213000-700000	Leasinggebühr Kopierer	0,00	336,15	336,15	336,15	0,00	300,00	-36,15
1/213000-701000	Pachtzinse	0,00	120,00	120,00	120,00	0,00	0,00	-120,00
1/213000-711000	Öffentliche Abgaben	0,00	2.034,33	2.034,33	2.034,33	0,00	2.000,00	-34,33
1/213000-720000	Schulumlagen	0,00	15.671,61	15.671,61	15.671,61	0,00	14.000,00	-1.671,61
1/213000-720001	Kostenbeiträge für Verwaltungsleistungen	0,00	115,54	115,54	115,54	0,00	1.000,00	884,46
1/213000-725020	Lehrer- und Schülerbücherei	0,00	339,37	339,37	339,37	0,00	500,00	160,63
1/213000-728050	Unterrichtsfilmbeitrag	0,00	58,94	58,94	58,94	0,00	100,00	41,06
1/213000-728100	Entschädigung für Matrikenführung	0,00	11,00	11,00	11,00	0,00	100,00	89,00
1/213000-729000	Sonstige Ausgaben	0,00	365,22	365,22	365,22	0,00	300,00	-65,22
Summe 213000		0,00	83.403,85	83.403,85	83.403,85	0,00	86.300,00	2.896,15
Summe 213		0,00	83.403,85	83.403,85	83.403,85	0,00	86.300,00	2.896,15

VA-Stelle	Bezeichnung	Anf. Rest	Anord. Soll	Ges. Soll	Lfd. Ist	Schl. Rest	VA	VA Rest
214	Polytechnische Schulen							
214000	Schulen der Polytechnischen Lehrgänge							
2/214000+861200	Annuitätenzuschuss des Landes	183,63	0,00	183,63	183,63	0,00	0,00	0,00
	Summe 214000	183,63	0,00	183,63	183,63	0,00	0,00	0,00
	Summe 214	183,63	0,00	183,63	183,63	0,00	0,00	0,00
	Summe 21	1.567,65	84.817,83	86.385,48	86.385,48	0,00	58.500,00	26.317,83
22	Berufsbildender Unterricht; Anstalten der Lehrer- und Erzieherbildung							
220	Berufsbildende Pflichtschulen							
220000	Berufsbildende Pflichtschulen							
	Summe 220000	0,00	0,00	0,00	0,00	0,00	0,00	0,00
	Summe 220	0,00	0,00	0,00	0,00	0,00	0,00	0,00
228	Berufsausbildung schulentlassener Jugendlicher							
228000	Lehrlingsangelegenheiten							
	Summe 228000	0,00	0,00	0,00	0,00	0,00	0,00	0,00
	Summe 228	0,00	0,00	0,00	0,00	0,00	0,00	0,00
	Summe 22	0,00	0,00	0,00	0,00	0,00	0,00	0,00
24	Vorschulische Erziehung							
240	Kindergärten							
240000	Kindergarten Herzogenburg							
2/240000+810000	Elternbeiträge	919,51	6.534,82	7.454,33	6.018,04	1.436,29	6.500,00	34,82
2/240000+810001	Nachmittagsbetreuung-Kostenbeiträge	109,08	2.253,66	2.362,74	2.036,01	326,73	1.800,00	453,66
2/240000+813000	Essen für Tageskindergarten	180,25	1.946,74	2.126,99	1.748,29	378,70	1.000,00	946,74
2/240000+817000	Land NÖ.-Beiträge Englischunterricht	0,00	800,00	800,00	800,00	0,00	2.000,00	-1.200,00
2/240000+817100	Fahrtkostenbeiträge der Eltern	338,92	4.034,15	4.373,07	4.091,35	281,72	2.500,00	1.534,15
2/240000+827001	AMS NÖ.-Lohnzuschüsse ATZ Weninger Roswitha	0,00	3.126,90	3.126,90	3.126,90	0,00	0,00	3.126,90
2/240000+829010	Sonstige Einnahmen	0,00	20,00	20,00	20,00	0,00	0,00	20,00

VA-Stelle	Bezeichnung	Anf. Rest	Anord. Soll	Ges. Soll	Lfd. Ist	Schl. Rest	VA	VA Rest
214	Polytechnische Schulen							
214000	Schulen der Polytechnischen Lehrgänge							
1/214000-752000	Schulumlagen	0,00	27.777,69	27.777,69	27.777,69	0,00	22.200,00	-5.577,69
	Summe 214000	0,00	27.777,69	27.777,69	27.777,69	0,00	22.200,00	-5.577,69
	Summe 214	0,00	27.777,69	27.777,69	27.777,69	0,00	22.200,00	-5.577,69
	Summe 21	632,48	688.862,43	689.494,91	687.052,13	2.442,78	658.800,00	-30.062,43
22	Berufsbildender Unterricht; Anstalten der Lehrer- und Erzieherbildung							
220	Berufsbildende Pflichtschulen							
220000	Berufsbildende Pflichtschulen							
1/220000-729050	Berufsschulerhaltungsbeitrag	83.520,00	86.580,00	170.100,00	83.520,00	86.580,00	83.500,00	-3.080,00
	Summe 220000	83.520,00	86.580,00	170.100,00	83.520,00	86.580,00	83.500,00	-3.080,00
	Summe 220	83.520,00	86.580,00	170.100,00	83.520,00	86.580,00	83.500,00	-3.080,00
228	Berufsausbildung schulentlassener Jugendlicher							
228000	Lehrlingsangelegenheiten							
1/228000-720000	Kostenbeiträge für Verwaltungsleistungen	0,00	0,00	0,00	0,00	0,00	100,00	100,00
1/228000-757000	Lehrlingsförderungen	0,00	2.275,00	2.275,00	2.275,00	0,00	6.000,00	3.725,00
	Summe 228000	0,00	2.275,00	2.275,00	2.275,00	0,00	6.100,00	3.825,00
	Summe 228	0,00	2.275,00	2.275,00	2.275,00	0,00	6.100,00	3.825,00
	Summe 22	83.520,00	88.855,00	172.375,00	85.795,00	86.580,00	89.600,00	745,00
24	Vorschulische Erziehung							
240	Kindergärten							
240000	Kindergarten Herzogenburg							
1/240000-043030	Anschaffung v. Einrichtungsgegenständen	0,00	2.327,99	2.327,99	2.327,99	0,00	2.500,00	172,01
1/240000-043040	Anschaffung von Spielgeräten	0,00	3.111,50	3.111,50	3.111,50	0,00	3.000,00	-111,50
1/240000-344000	Tilgung von NÖ.Schul-u.Kindergartenfonds	0,00	5.668,50	5.668,50	5.668,50	0,00	5.600,00	-68,50
1/240000-400000	Geringwertige Wirtschaftsgüter	0,00	1.177,74	1.177,74	1.177,74	0,00	1.500,00	322,26
1/240000-430000	Essen für Tageskindergarten	0,00	2.759,28	2.759,28	2.759,28	0,00	1.500,00	-1.259,28
1/240000-454000	Reinigungsmittel	0,00	95,22	95,22	95,22	0,00	500,00	404,78
1/240000-456000	Büromaterial	0,00	897,71	897,71	897,71	0,00	800,00	-97,71

Rechnungsabschluss ordentlicher Haushalt (Einzelnachweis) - Einnahmen**Haushaltsjahr: 2016**

VA-Stelle	Bezeichnung	Anf. Rest	Anord. Soll	Ges. Soll	Lfd. Ist	Schl. Rest	VA	VA Rest
2/240000+861010	Zuschüsse des Landes NÖ. für KinderbetreuerInnen	0,00	0,00	0,00	0,00	0,00	22.000,00	-22.000,00
2/240000+861100	Transportkostenbeitrag des Landes	0,00	0,00	0,00	0,00	0,00	1.100,00	-1.100,00

Summe 240000**1.547,76****18.716,27****20.264,03****17.840,59****2.423,44****36.900,00****-18.183,73****240100****Kindergarten Oberndorf**

2/240100+810000	Elternbeiträge	97,72	5.849,97	5.947,69	5.525,63	422,06	6.300,00	-450,03
2/240100+810001	Nachmittagsbetreuung-Kostenbeiträge	54,54	3.563,94	3.618,48	3.430,28	188,20	3.400,00	163,94
2/240100+813000	Essen für Tageskindergarten	80,36	1.915,85	1.996,21	1.865,03	131,18	2.000,00	-84,15

Rechnungsabschluss ordentlicher Haushalt (Einzelnachweis) - Ausgaben
Haushaltsjahr: 2016

VA-Stelle	Bezeichnung	Anf. Rest	Anord. Soll	Ges. Soll	Lfd. Ist	Schl. Rest	VA	VA Rest
1/240000-457000	Gesetzblätter, Zeitschr. und Formulare	0,00	77,17	77,17	77,17	0,00	100,00	22,83
1/240000-459000	Sonstige Verbrauchsgüter	0,00	895,26	895,26	895,26	0,00	1.000,00	104,74
1/240000-459010	Bastel- und Spielwaren	0,00	7.543,00	7.543,00	7.543,00	0,00	7.600,00	57,00
1/240000-511000	Bezüge VB-Schema II	0,00	103.567,38	103.567,38	103.567,38	0,00	96.700,00	-6.867,38
1/240000-523000	Bezüge sonstiger Arbeiter	0,00	992,19	992,19	992,19	0,00	3.000,00	2.007,81
1/240000-541000	Sachbezüge VB-Schema II	0,00	133,23	133,23	133,23	0,00	300,00	166,77
1/240000-560000	Reisegebühren	0,00	0,00	0,00	0,00	0,00	100,00	100,00
1/240000-569000	Nebengebühren	0,00	954,02	954,02	954,02	0,00	900,00	-54,02
1/240000-580000	Dienstgeberbeiträge zum Ausgleichsfonds für Familien	0,00	4.651,13	4.651,13	4.651,13	0,00	4.500,00	-151,13
1/240000-581000	Sonstige DGB. zur sozialen Sicherheit	0,00	21.250,97	21.250,97	21.250,97	0,00	19.700,00	-1.550,97
1/240000-582100	DGB. Mitarbeitervorsorge	0,00	1.315,73	1.315,73	1.315,73	0,00	1.500,00	184,27
1/240000-600000	Strom	0,00	1.526,10	1.526,10	1.526,10	0,00	1.500,00	-26,10
1/240000-603000	Beheizung	0,00	8.816,39	8.816,39	8.816,39	0,00	9.000,00	183,61
1/240000-610010	Instandhaltung der Gartenanlage	0,00	3.341,33	3.341,33	3.341,33	0,00	2.000,00	-1.341,33
1/240000-614000	Instandhaltung von Gebäuden	0,00	1.495,82	1.495,82	1.495,82	0,00	5.000,00	3.504,18
1/240000-616000	Instandhalt.v.Maschinen u.masch.Anlagen	0,00	241,40	241,40	241,40	0,00	500,00	258,60
1/240000-616020	Service für EDV	0,00	167,64	167,64	167,64	0,00	400,00	232,36
1/240000-618030	Instandhaltung der Einrichtung	0,00	685,61	685,61	685,61	0,00	1.500,00	814,39
1/240000-630000	Porto	0,00	88,60	88,60	88,60	0,00	100,00	11,40
1/240000-631000	Telefon, Telegraf, Telex	0,00	1.179,54	1.179,54	1.179,54	0,00	700,00	-479,54
1/240000-670000	Versicherungen	0,00	4.148,48	4.148,48	4.148,48	0,00	4.100,00	-48,48
1/240000-700000	Leasinggebühr Kopierer	0,00	612,66	612,66	612,66	0,00	600,00	-12,66
1/240000-711000	Öffentliche Abgaben	0,00	2.120,62	2.120,62	2.120,62	0,00	2.200,00	79,38
1/240000-720000	Kostenbeiträge für Verwaltungsleistungen	0,00	3.437,27	3.437,27	3.437,27	0,00	3.000,00	-437,27
1/240000-728000	Beiträge Englischunterricht	0,00	874,99	874,99	874,99	0,00	2.000,00	1.125,01
1/240000-728060	Fahrtkosten für auswärtige Kinder	2.958,91	16.274,01	19.232,92	19.232,92	0,00	14.000,00	-2.274,01
1/240000-729000	Sonstige Ausgaben	0,00	71,82	71,82	71,82	0,00	100,00	28,18
	Summe 240000	2.958,91	202.500,30	205.459,21	205.459,21	0,00	197.500,00	-5.000,30

240100
Kindergarten Oberndorf

1/240100-043030	Anschaffung v. Einrichtungsgegenständen	0,00	999,58	999,58	999,58	0,00	2.500,00	1.500,42
1/240100-043040	Anschaffung von Spielgeräten	0,00	771,08	771,08	771,08	0,00	700,00	-71,08
1/240100-400000	Geringwertige Wirtschaftsgüter	0,00	443,90	443,90	443,90	0,00	700,00	256,10

Rechnungsabschluss ordentlicher Haushalt (Einzelnachweis) - Einnahmen**Haushaltsjahr: 2016**

VA-Stelle	Bezeichnung	Anf. Rest	Anord. Soll	Ges. Soll	Lfd. Ist	Schl. Rest	VA	VA Rest
2/240100+817000	Land NÖ.-Beiträge Englischunterricht	0,00	2.925,00	2.925,00	2.925,00	0,00	1.200,00	1.725,00
2/240100+817100	Fahrtkostenbeiträge der Eltern	179,50	2.703,63	2.883,13	2.677,03	206,10	1.000,00	1.703,63
2/240100+861010	Zuschüsse des Landes NÖ. für KinderbetreuerInnen	0,00	0,00	0,00	0,00	0,00	18.000,00	-18.000,00
2/240100+861100	Transportkostenbeitrag des Landes	0,00	0,00	0,00	0,00	0,00	1.100,00	-1.100,00

Summe 240100**412,12****16.958,39****17.370,51****16.422,97****947,54****33.000,00****-16.041,61****240200****Kindergarten St. Andrä**

Rechnungsabschluss ordentlicher Haushalt (Einzelnachweis) - Ausgaben
Haushaltsjahr: 2016

VA-Stelle	Bezeichnung	Anf. Rest	Anord. Soll	Ges. Soll	Lfd. Ist	Schl. Rest	VA	VA Rest
1/240100-430000	Essen für Tageskindergarten	0,00	1.526,45	1.526,45	1.526,45	0,00	2.500,00	973,55
1/240100-454000	Reinigungsmittel	0,00	517,56	517,56	517,56	0,00	500,00	-17,56
1/240100-456000	Büromaterial	0,00	74,37	74,37	74,37	0,00	400,00	325,63
1/240100-457000	Gesetzblätter, Zeitschr. und Formulare	0,00	122,44	122,44	122,44	0,00	100,00	-22,44
1/240100-459000	Sonstige Verbrauchsgüter	0,00	575,42	575,42	575,42	0,00	500,00	-75,42
1/240100-459010	Bastel- und Spielwaren	0,00	5.333,68	5.333,68	5.333,68	0,00	5.700,00	366,32
1/240100-511000	Bezüge VB-Schema II	0,00	74.434,51	74.434,51	74.434,51	0,00	71.000,00	-3.434,51
1/240100-523000	Bezüge sonstiger Arbeiter	0,00	767,55	767,55	767,55	0,00	4.000,00	3.232,45
1/240100-541000	Sachbezüge VB-Schema II	0,00	200,00	200,00	200,00	0,00	200,00	0,00
1/240100-560000	Reisegebühren	0,00	0,00	0,00	0,00	0,00	100,00	100,00
1/240100-565000	Mehrleistungsvergütungen	0,00	33,42	33,42	33,42	0,00	100,00	66,58
1/240100-569000	Nebengebühren	0,00	596,11	596,11	596,11	0,00	600,00	3,89
1/240100-580000	Dienstgeberbeiträge zum Ausgleichsfonds für Familien	0,00	3.386,77	3.386,77	3.386,77	0,00	3.300,00	-86,77
1/240100-581000	Sonstige DGB. zur sozialen Sicherheit	0,00	15.352,92	15.352,92	15.352,92	0,00	15.300,00	-52,92
1/240100-582100	DGB. Mitarbeitervorsorge	0,00	503,37	503,37	503,37	0,00	500,00	-3,37
1/240100-600000	Strom	0,00	1.412,01	1.412,01	1.412,01	0,00	1.500,00	87,99
1/240100-603000	Beheizung	0,00	6.561,20	6.561,20	6.561,20	0,00	8.000,00	1.438,80
1/240100-610010	Instandhaltung der Gartenanlage	0,00	626,29	626,29	626,29	0,00	2.000,00	1.373,71
1/240100-614000	Instandhaltung von Gebäuden	0,00	2.976,48	2.976,48	766,48	2.210,00	3.000,00	23,52
1/240100-616000	Instandhalt.v.Maschinen u.masch.Anlagen	0,00	1.648,75	1.648,75	1.648,75	0,00	500,00	-1.148,75
1/240100-618030	Instandhaltung der Einrichtung	0,00	1.664,27	1.664,27	1.664,27	0,00	2.000,00	335,73
1/240100-630000	Porto	0,00	92,89	92,89	92,89	0,00	100,00	7,11
1/240100-631000	Telefon, Telegraf, Telex	0,00	398,47	398,47	398,47	0,00	400,00	1,53
1/240100-670000	Versicherungen	0,00	3.086,08	3.086,08	3.086,08	0,00	3.000,00	-86,08
1/240100-700001	Leasinggebühr Kopierer	0,00	780,27	780,27	780,27	0,00	200,00	-580,27
1/240100-711000	Öffentliche Abgaben	0,00	1.511,58	1.511,58	1.511,58	0,00	1.700,00	188,42
1/240100-720000	Kostenbeiträge für Verwaltungsleistungen	0,00	1.182,65	1.182,65	1.182,65	0,00	1.500,00	317,35
1/240100-728000	Beiträge Englischunterricht	1.125,00	1.687,50	2.812,50	2.812,50	0,00	2.000,00	312,50
1/240100-728060	Fahrtkosten für auswärtige Kinder	0,00	9.764,40	9.764,40	9.764,40	0,00	10.000,00	235,60
1/240100-729000	Sonstige Ausgaben	0,00	296,90	296,90	296,90	0,00	500,00	203,10
	Summe 240100	1.125,00	139.328,87	140.453,87	138.243,87	2.210,00	145.100,00	5.771,13

240200
Kindergarten St. Andrä

Rechnungsabschluss ordentlicher Haushalt (Einzelnachweis) - Einnahmen**Haushaltsjahr: 2016**

VA-Stelle	Bezeichnung	Anf. Rest	Anord. Soll	Ges. Soll	Lfd. Ist	Schl. Rest	VA	VA Rest
2/240200+810000	Elternbeiträge	309,06	4.166,21	4.475,27	4.114,27	361,00	4.000,00	166,21
2/240200+810001	Nachmittagsbetreuung-Kostenbeiträge	-40,01	1.987,68	1.947,67	1.970,70	-23,03	1.900,00	87,68
2/240200+813000	Essen für Tageskindergarten	30,53	1.651,02	1.681,55	1.621,71	59,84	1.500,00	151,02
2/240200+817000	Land NÖ.-Beiträge Englischunterricht	0,00	2.350,00	2.350,00	2.350,00	0,00	1.000,00	1.350,00
2/240200+817100	Fahrtkostenbeiträge der Eltern	0,00	525,82	525,82	450,26	75,56	0,00	525,82
2/240200+861010	Zuschüsse des Landes NÖ. für KinderbetreuerInnen	0,00	0,00	0,00	0,00	0,00	12.000,00	-12.000,00

Rechnungsabschluss ordentlicher Haushalt (Einzelnachweis) - Ausgaben
Haushaltsjahr: 2016

VA-Stelle	Bezeichnung	Anf. Rest	Anord. Soll	Ges. Soll	Lfd. Ist	Schl. Rest	VA	VA Rest
1/240200-043030	Anschaffung v. Einrichtungsgegenständen	0,00	670,00	670,00	670,00	0,00	3.000,00	2.330,00
1/240200-043040	Anschaffung von Spielgeräten	0,00	1.851,00	1.851,00	1.851,00	0,00	2.200,00	349,00
1/240200-344000	Tilgung von Darlehen Schulaufonds	0,00	3.854,57	3.854,57	3.854,57	0,00	3.900,00	45,43
1/240200-400000	Geringwertige Wirtschaftsgüter	0,00	347,45	347,45	347,45	0,00	500,00	152,55
1/240200-430000	Essen für Tageskindergarten	187,14	1.586,48	1.773,62	1.773,62	0,00	1.500,00	-86,48
1/240200-454000	Reinigungsmittel	0,00	347,38	347,38	347,38	0,00	400,00	52,62
1/240200-456000	Büromaterial	0,00	233,95	233,95	233,95	0,00	200,00	-33,95
1/240200-457000	Gesetzblätter, Zeitschr. und Formulare	0,00	122,26	122,26	122,26	0,00	100,00	-22,26
1/240200-459000	Sonstige Verbrauchsgüter	0,00	148,86	148,86	148,86	0,00	300,00	151,14
1/240200-459010	Bastel- und Spielwaren	0,00	3.706,75	3.706,75	3.706,75	0,00	3.800,00	93,25
1/240200-511000	Bezüge VB-Schema II	0,00	43.463,97	43.463,97	43.463,97	0,00	40.700,00	-2.763,97
1/240200-523000	Bezüge sonstiger Arbeiter	0,00	198,64	198,64	198,64	0,00	1.000,00	801,36
1/240200-541000	Sachbezüge VB-Schema II	0,00	99,99	99,99	99,99	0,00	100,00	0,01
1/240200-560000	Reisegebühren	0,00	0,00	0,00	0,00	0,00	100,00	100,00
1/240200-569000	Nebengebühren	0,00	604,71	604,71	604,71	0,00	200,00	-404,71
1/240200-580000	Dienstgeberbeiträge zum Ausgleichsfonds für Familien	0,00	1.975,83	1.975,83	1.975,83	0,00	1.800,00	-175,83
1/240200-581000	Sonstige DGB. zur sozialen Sicherheit	0,00	9.002,29	9.002,29	9.002,29	0,00	8.100,00	-902,29
1/240200-582100	DGB. Mitarbeitervorsorge	0,00	240,46	240,46	240,46	0,00	200,00	-40,46
1/240200-600000	Strom	0,00	1.442,60	1.442,60	1.442,60	0,00	1.200,00	-242,60
1/240200-603000	Beheizung	0,00	2.612,32	2.612,32	2.612,32	0,00	3.000,00	387,68
1/240200-610010	Instandhaltung der Gartenanlage	0,00	807,82	807,82	807,82	0,00	1.000,00	192,18
1/240200-614000	Instandhaltung von Gebäuden	0,00	186,50	186,50	186,50	0,00	5.000,00	4.813,50
1/240200-616000	Instandhalt.v.Maschinen u.masch.Anlagen	0,00	70,02	70,02	70,02	0,00	100,00	29,98
1/240200-618030	Instandhaltung der Einrichtung	0,00	1.042,96	1.042,96	1.042,96	0,00	1.000,00	-42,96
1/240200-630000	Porto	0,00	84,52	84,52	84,52	0,00	100,00	15,48
1/240200-631000	Telefon, Telegraf, Telex	0,00	418,15	418,15	418,15	0,00	500,00	81,85
1/240200-670000	Versicherungen	0,00	2.901,03	2.901,03	2.901,03	0,00	3.000,00	98,97
1/240200-700000	Leasinggebühr Kopierer	0,00	85,00	85,00	85,00	0,00	300,00	215,00
1/240200-711000	Öffentliche Abgaben	0,00	968,26	968,26	968,26	0,00	1.000,00	31,74
1/240200-720000	Kostenbeiträge für Verwaltungsleistungen	0,00	918,67	918,67	918,67	0,00	1.500,00	581,33
1/240200-728000	Beiträge Englischunterricht	825,00	1.200,00	2.025,00	2.025,00	0,00	1.500,00	300,00
1/240200-728060	Fahrtkosten für auswärtige Kinder	0,00	3.254,80	3.254,80	3.254,80	0,00	3.000,00	-254,80
1/240200-729000	Sonstige Ausgaben	0,00	187,57	187,57	187,57	0,00	200,00	12,43

Rechnungsabschluss ordentlicher Haushalt (Einzelnachweis) - Einnahmen**Haushaltsjahr: 2016**

VA-Stelle	Bezeichnung	Anf. Rest	Anord. Soll	Ges. Soll	Lfd. Ist	Schl. Rest	VA	VA Rest
	Summe 240200	299,58	10.680,73	10.980,31	10.506,94	473,37	20.400,00	-9.719,27
240300	Kindergarten Rosengasse							
2/240300+810000	Elternbeitrag	0,00	2.893,99	2.893,99	2.650,64	243,35	2.000,00	893,99
2/240300+810001	Nachmittagsbetreuung-Kostenbeiträge	54,54	1.278,72	1.333,26	1.333,26	0,00	1.200,00	78,72
2/240300+817000	Land NÖ - Beiträge Englischunterricht	0,00	1.850,00	1.850,00	1.850,00	0,00	700,00	1.150,00
2/240300+817100	Fahrtkostenbeiträge der Eltern	0,00	223,02	223,02	131,70	91,32	0,00	223,02
2/240300+861010	Zuschüsse des Landes NÖ. für KinderbetreuerInnen	0,00	0,00	0,00	0,00	0,00	14.000,00	-14.000,00
2/240300+861200	Annuitätenzuschuss des Landes	0,00	12.203,78	12.203,78	12.203,78	0,00	12.500,00	-296,22

Rechnungsabschluss ordentlicher Haushalt (Einzelnachweis) - Ausgaben
Haushaltsjahr: 2016

VA-Stelle	Bezeichnung	Anf. Rest	Anord. Soll	Ges. Soll	Lfd. Ist	Schl. Rest	VA	VA Rest
	Summe 240200	1.012,14	84.634,81	85.646,95	85.646,95	0,00	90.500,00	5.865,19
240300	Kindergarten Rosengasse							
1/240300-043030	Anschaffung von Einrichtungsgegenständen	0,00	83,33	83,33	83,33	0,00	500,00	416,67
1/240300-043040	Anschaffung von Spielgeräten	0,00	1.114,45	1.114,45	1.114,45	0,00	500,00	-614,45
1/240300-346000	Tilgung von Bankdarlehen	0,00	30.688,02	30.688,02	30.688,02	0,00	30.000,00	-688,02
1/240300-400000	Geringwertige Wirtschaftsgüter	0,00	238,23	238,23	238,23	0,00	300,00	61,77
1/240300-430000	Essen für Tageskindergarten	0,00	272,50	272,50	272,50	0,00	600,00	327,50
1/240300-454000	Reinigungsmittel	0,00	182,96	182,96	182,96	0,00	200,00	17,04
1/240300-456000	Büromaterial	0,00	549,31	549,31	549,31	0,00	600,00	50,69
1/240300-457000	Gesetzblätter, Zeitschr. und Formulare	0,00	80,88	80,88	80,88	0,00	100,00	19,12
1/240300-459000	Sonstige Verbrauchsgüter	0,00	191,36	191,36	191,36	0,00	500,00	308,64
1/240300-459010	Bastel- und Spielwaren	0,00	3.578,68	3.578,68	3.578,68	0,00	3.800,00	221,32
1/240300-511000	Bezüge VB-Schema II	0,00	63.976,04	63.976,04	63.976,04	0,00	59.600,00	-4.376,04
1/240300-523000	Bezüge sonstiger Arbeiter	0,00	635,52	635,52	635,52	0,00	1.000,00	364,48
1/240300-541000	Sachbezüge VB-Schema II	0,00	200,00	200,00	200,00	0,00	200,00	0,00
1/240300-569000	Nebengebühren	0,00	764,89	764,89	764,89	0,00	400,00	-364,89
1/240300-580000	Dienstgeberbeiträge zum Ausgleichsfonds für Familien	0,00	2.913,65	2.913,65	2.913,65	0,00	2.700,00	-213,65
1/240300-581000	Sonstige DGB. zur sozialen Sicherheit	0,00	12.981,04	12.981,04	12.981,04	0,00	11.900,00	-1.081,04
1/240300-582100	DGB. Mitarbeitervorsorge	0,00	667,36	667,36	667,36	0,00	1.000,00	332,64
1/240300-600000	Strom	0,00	2.409,26	2.409,26	2.409,26	0,00	2.000,00	-409,26
1/240300-610010	Instandhaltung der Gartenanlage	0,00	354,81	354,81	354,81	0,00	300,00	-54,81
1/240300-614000	Instandhaltung von Gebäuden	0,00	1.042,03	1.042,03	1.042,03	0,00	500,00	-542,03
1/240300-616000	Instandhalt.v.Maschinen u.masch.Anlagen	0,00	0,00	0,00	0,00	0,00	500,00	500,00
1/240300-616020	Service für EDV	0,00	54,14	54,14	54,14	0,00	300,00	245,86
1/240300-618030	Instandhaltung der Einrichtung	0,00	384,08	384,08	384,08	0,00	500,00	115,92
1/240300-630000	Porto	0,00	97,94	97,94	97,94	0,00	100,00	2,06
1/240300-631000	Telefon, Telegraf, Telex	0,00	390,75	390,75	390,75	0,00	400,00	9,25
1/240300-650000	Kreditzinsen	0,00	948,88	948,88	948,88	0,00	1.300,00	351,12
1/240300-670000	Versicherungen	0,00	1.396,51	1.396,51	1.396,51	0,00	1.500,00	103,49
1/240300-700000	Leasinggebühr Kopierer	0,00	726,15	726,15	726,15	0,00	300,00	-426,15
1/240300-711000	Öffentliche Abgaben	0,00	1.038,86	1.038,86	1.038,86	0,00	1.000,00	-38,86
1/240300-720000	Kostenbeiträge für Verwaltungsleistungen	0,00	315,10	315,10	315,10	0,00	800,00	484,90

VA-Stelle	Bezeichnung	Anf. Rest	Anord. Soll	Ges. Soll	Lfd. Ist	Schl. Rest	VA	VA Rest
	Summe 240300	54,54	18.449,51	18.504,05	18.169,38	334,67	30.400,00	-11.950,49
	Summe 240	2.314,00	64.804,90	67.118,90	62.939,88	4.179,02	120.700,00	-55.895,10
	Summe 24	2.314,00	64.804,90	67.118,90	62.939,88	4.179,02	120.700,00	-55.895,10

25 Außerschulische Jugenderziehung
 259 Sonstige Einrichtungen und Maßnahmen
 259000 Sonstige Einrichtungen und Maßnahmen

	Summe 259000	0,00	0,00	0,00	0,00	0,00	0,00	0,00
	Summe 259	0,00	0,00	0,00	0,00	0,00	0,00	0,00
	Summe 25	0,00	0,00	0,00	0,00	0,00	0,00	0,00

26 Sport- und außerschulische Leibeserziehung
 262 Sportplätze
 262000 Sportplätze

Rechnungsabschluss ordentlicher Haushalt (Einzelnachweis) - Ausgaben
Haushaltsjahr: 2016

VA-Stelle	Bezeichnung	Anf. Rest	Anord. Soll	Ges. Soll	Lfd. Ist	Schl. Rest	VA	VA Rest
1/240300-728000	Beiträge Englischunterricht	0,00	875,00	875,00	875,00	0,00	1.200,00	325,00
1/240300-728060	Fahrtkosten für auswärtige Kinder	0,00	591,78	591,78	591,78	0,00	0,00	-591,78
1/240300-729000	Sonstige Ausgaben	0,00	0,00	0,00	0,00	0,00	100,00	100,00
	Summe 240300	0,00	129.743,51	129.743,51	129.743,51	0,00	124.700,00	-5.043,51
	Summe 240	5.096,05	556.207,49	561.303,54	559.093,54	2.210,00	557.800,00	1.592,51
	Summe 24	5.096,05	556.207,49	561.303,54	559.093,54	2.210,00	557.800,00	1.592,51

25 Außerschulische Jugendberziehung
259 Sonstige Einrichtungen und Maßnahmen
259000 Sonstige Einrichtungen und Maßnahmen

1/259000-043000	Ankauf Einrichtungsgegenstände	138,15	52.187,38	52.325,53	52.325,53	0,00	5.000,00	-47.187,38
1/259000-400000	Geringwertige Wirtschaftsgüter	0,00	188,80	188,80	188,80	0,00	100,00	-88,80
1/259000-600000	Strom	0,00	4.386,29	4.386,29	4.386,29	0,00	1.000,00	-3.386,29
1/259000-603000	Beheizung	0,00	0,00	0,00	0,00	0,00	5.000,00	5.000,00
1/259000-614000	Instandhaltung von Gebäuden	0,00	584,67	584,67	584,67	0,00	500,00	-84,67
1/259000-616020	Service für EDV	0,00	27,47	27,47	27,47	0,00	100,00	72,53
1/259000-631000	Telefon, Telegraf, Telex	0,00	226,29	226,29	226,29	0,00	200,00	-26,29
1/259000-670000	Versicherungen	0,00	240,29	240,29	240,29	0,00	800,00	559,71
1/259000-711000	Öffentliche Abgaben	0,00	1.799,40	1.799,40	1.799,40	0,00	500,00	-1.299,40
1/259000-720000	Kostenbeiträge für Verwaltungsleistungen	0,00	8.094,12	8.094,12	8.094,12	0,00	1.500,00	-6.594,12
1/259000-728000	Betreuung und Aktivitäten Jugendzentrum	0,00	94.130,16	94.130,16	94.130,16	0,00	100.000,00	5.869,84
1/259000-728020	Entgelte für sonstige Leistungen	0,00	670,50	670,50	670,50	0,00	200,00	-470,50
1/259000-729000	Sonstige Ausgaben	0,00	408,01	408,01	408,01	0,00	1.000,00	591,99
1/259000-757100	Kindersommerspiele (NÖKISS)	0,00	1.676,00	1.676,00	1.676,00	0,00	2.500,00	824,00
	Summe 259000	138,15	164.619,38	164.757,53	164.757,53	0,00	118.400,00	-46.219,38
	Summe 259	138,15	164.619,38	164.757,53	164.757,53	0,00	118.400,00	-46.219,38
	Summe 25	138,15	164.619,38	164.757,53	164.757,53	0,00	118.400,00	-46.219,38

26 Sport- und außerschulische Leibeserziehung
262 Sportplätze
262000 Sportplätze

1/262000-613000	Instandhaltung	0,00	8.501,32	8.501,32	8.501,32	0,00	10.000,00	1.498,68
1/262000-701000	Pachtzinse	0,00	33,70	33,70	33,70	0,00	100,00	66,30

Rechnungsabschluss ordentlicher Haushalt (Einzelnachweis) - Einnahmen

Haushaltsjahr: 2016

VA-Stelle	Bezeichnung	Anf. Rest	Anord. Soll	Ges. Soll	Lfd. Ist	Schl. Rest	VA	VA Rest
	Summe 262000	0,00	0,00	0,00	0,00	0,00	0,00	0,00
	Summe 262	0,00	0,00	0,00	0,00	0,00	0,00	0,00
263	Turn- und Sporthallen							
263000	Turn- und Sporthallen							
2/263000+824010	Benützungsgebühren VS-Turnhalle	1.515,81	3.822,63	5.338,44	3.740,49	1.597,95	3.500,00	322,63
2/263000+861200	Annuitätenzuschuss des Landes	0,00	1.107,86	1.107,86	1.107,86	0,00	1.100,00	7,86
	Summe 263000	1.515,81	4.930,49	6.446,30	4.848,35	1.597,95	4.600,00	330,49
	Summe 263	1.515,81	4.930,49	6.446,30	4.848,35	1.597,95	4.600,00	330,49
264	Eislaufplätze und -hallen							
264000	Eislaufplätze und -hallen							
	Summe 264000	0,00	0,00	0,00	0,00	0,00	0,00	0,00
	Summe 264	0,00	0,00	0,00	0,00	0,00	0,00	0,00

Rechnungsabschluss ordentlicher Haushalt (Einzelnachweis) - Ausgaben
Haushaltsjahr: 2016

VA-Stelle	Bezeichnung	Anf. Rest	Anord. Soll	Ges. Soll	Lfd. Ist	Schl. Rest	VA	VA Rest
1/262000-711000	Öffentliche Abgaben	0,00	0,00	0,00	0,00	0,00	100,00	100,00
1/262000-720000	Kostenbeiträge (Kostenersätze) für Leistungen	0,00	938,86	938,86	938,86	0,00	2.500,00	1.561,14
	Summe 262000	0,00	9.473,88	9.473,88	9.473,88	0,00	12.700,00	3.226,12
	Summe 262	0,00	9.473,88	9.473,88	9.473,88	0,00	12.700,00	3.226,12

263
Turn- und Sporthallen
263000
Turn- und Sporthallen

1/263000-043050	Turngeräte Anschaffung	0,00	0,00	0,00	0,00	0,00	400,00	400,00
1/263000-400000	Geringwertige Wirtschaftsgüter	0,00	85,69	85,69	85,69	0,00	100,00	14,31
1/263000-454000	Reinigungsmittel	0,00	0,00	0,00	0,00	0,00	500,00	500,00
1/263000-459000	Sonstige Verbrauchsgüter	0,00	142,40	142,40	142,40	0,00	200,00	57,60
1/263000-511000	Bezüge VB-Schema II	0,00	6.566,19	6.566,19	6.566,19	0,00	5.000,00	-1.566,19
1/263000-523000	Bezüge sonstiger Arbeiter	0,00	0,00	0,00	0,00	0,00	400,00	400,00
1/263000-569000	Nebengebühren	0,00	35,45	35,45	35,45	0,00	500,00	464,55
1/263000-580000	Dienstgeberbeiträge zum Ausgleichsfonds für Familien	0,00	201,60	201,60	201,60	0,00	300,00	98,40
1/263000-581000	Sonstige DGB. zur sozialen Sicherheit	0,00	884,00	884,00	884,00	0,00	1.200,00	316,00
1/263000-582100	DGB Mitarbeitervorsorge	0,00	61,76	61,76	61,76	0,00	0,00	-61,76
1/263000-600000	Strom	0,00	852,94	852,94	852,94	0,00	1.000,00	147,06
1/263000-603000	Beheizung	0,00	3.919,62	3.919,62	3.919,62	0,00	5.000,00	1.080,38
1/263000-614000	Instandhaltung von Gebäuden	0,00	1.014,59	1.014,59	998,44	16,15	1.000,00	-14,59
1/263000-616000	Instandhaltung von Maschinen und maschinellen Anlaç	0,00	0,00	0,00	0,00	0,00	200,00	200,00
1/263000-618000	Instandhaltung der Turngeräte	0,00	1.070,76	1.070,76	1.070,76	0,00	400,00	-670,76
1/263000-670000	Versicherungen	0,00	403,45	403,45	403,45	0,00	400,00	-3,45
1/263000-711000	Öffentliche Abgaben	0,00	869,29	869,29	869,29	0,00	900,00	30,71
1/263000-720000	Kostenbeiträge (Kostenersätze) für Leistungen	0,00	0,00	0,00	0,00	0,00	300,00	300,00
	Summe 263000	0,00	16.107,74	16.107,74	16.091,59	16,15	17.800,00	1.692,26
	Summe 263	0,00	16.107,74	16.107,74	16.091,59	16,15	17.800,00	1.692,26

264
Eislaufplätze und -hallen
264000
Eislaufplätze und -hallen

	Summe 264000	0,00	0,00	0,00	0,00	0,00	0,00	0,00
	Summe 264	0,00	0,00	0,00	0,00	0,00	0,00	0,00

Rechnungsabschluss ordentlicher Haushalt (Einzelnachweis) - Einnahmen

Haushaltsjahr: 2016

VA-Stelle	Bezeichnung	Anf. Rest	Anord. Soll	Ges. Soll	Lfd. Ist	Schl. Rest	VA	VA Rest
269	Sonstige Einrichtungen und Maßnahmen							
269000	Sonstige Einrichtungen und Maßnahmen							
	Summe 269000	0,00	0,00	0,00	0,00	0,00	0,00	0,00
	Summe 269	0,00	0,00	0,00	0,00	0,00	0,00	0,00
	Summe 26	1.515,81	4.930,49	6.446,30	4.848,35	1.597,95	4.600,00	330,49
27	Erwachsenenbildung							
270	Volkshochschulen							
270000	Volkshochschulen							
	Summe 270000	0,00	0,00	0,00	0,00	0,00	0,00	0,00
	Summe 270	0,00	0,00	0,00	0,00	0,00	0,00	0,00
273	Volksbüchereien							
273000	Volksbüchereien							
2/273000+810000	Entlehnungsgebühren 10% USt.-Bücher	0,00	3.836,72	3.836,72	3.836,72	0,00	4.000,00	-163,28
2/273000+810001	Entlehnungsgebühren 20 % USt.-CD.u.DVD.	0,00	1.078,33	1.078,33	1.078,33	0,00	1.500,00	-421,67
2/273000+870000	Subventionen des Bundes	0,00	800,00	800,00	800,00	0,00	800,00	0,00
	Summe 273000	0,00	5.715,05	5.715,05	5.715,05	0,00	6.300,00	-584,95
	Summe 273	0,00	5.715,05	5.715,05	5.715,05	0,00	6.300,00	-584,95
	Summe 27	0,00	5.715,05	5.715,05	5.715,05	0,00	6.300,00	-584,95

Rechnungsabschluss ordentlicher Haushalt (Einzelnachweis) - Ausgaben
Haushaltsjahr: 2016

VA-Stelle	Bezeichnung	Anf. Rest	Anord. Soll	Ges. Soll	Lfd. Ist	Schl. Rest	VA	VA Rest
269	Sonstige Einrichtungen und Maßnahmen							
269000	Sonstige Einrichtungen und Maßnahmen							
1/269000-720000	Kostenbeiträge für Verwaltungsleistungen	0,00	488,32	488,32	488,32	0,00	1.000,00	511,68
1/269000-728070	Sportveranstaltungen der Gemeinde	0,00	4.415,80	4.415,80	4.415,80	0,00	3.000,00	-1.415,80
1/269000-757030	Subventionen an Sportvereine	0,00	17.604,65	17.604,65	17.604,65	0,00	15.000,00	-2.604,65
	Summe 269000	0,00	22.508,77	22.508,77	22.508,77	0,00	19.000,00	-3.508,77
	Summe 269	0,00	22.508,77	22.508,77	22.508,77	0,00	19.000,00	-3.508,77
	Summe 26	0,00	48.090,39	48.090,39	48.074,24	16,15	49.500,00	1.409,61
27	Erwachsenenbildung							
270	Volkshochschulen							
270000	Volkshochschulen							
1/270000-757040	Subvention an Volkshochschule	0,00	4.500,00	4.500,00	4.500,00	0,00	4.500,00	0,00
	Summe 270000	0,00	4.500,00	4.500,00	4.500,00	0,00	4.500,00	0,00
	Summe 270	0,00	4.500,00	4.500,00	4.500,00	0,00	4.500,00	0,00
273	Volksbüchereien							
273000	Volksbüchereien							
1/273000-456000	Büromaterial	0,00	83,33	83,33	83,33	0,00	200,00	116,67
1/273000-457000	Ankauf von Büchern	0,00	5.295,55	5.295,55	5.295,55	0,00	5.000,00	-295,55
1/273000-459000	Sonstige Verbrauchsgüter	0,00	119,15	119,15	119,15	0,00	200,00	80,85
1/273000-523000	Entschädigung für Büchereibetreuung	0,00	8.594,60	8.594,60	8.594,60	0,00	8.700,00	105,40
1/273000-560000	Reisegebühren	0,00	151,71	151,71	151,71	0,00	100,00	-51,71
1/273000-569000	Nebengebühren	0,00	744,26	744,26	744,26	0,00	900,00	155,74
1/273000-580000	Dienstgeberbeiträge zum Ausgleichsfonds für Familien	0,00	220,90	220,90	220,90	0,00	400,00	179,10
1/273000-581000	Sonstige DGB. zur sozialen Sicherheit	0,00	1.423,38	1.423,38	1.423,38	0,00	1.700,00	276,62
1/273000-582100	DGB. Mitarbeitervorsorge	0,00	131,52	131,52	131,52	0,00	200,00	68,48
1/273000-616020	Service für EDV	0,00	873,41	873,41	873,41	0,00	500,00	-373,41
1/273000-720000	Kostenbeiträge für Verwaltungsleistungen	0,00	0,00	0,00	0,00	0,00	100,00	100,00
1/273000-729000	Sonstige Ausgaben	0,00	0,00	0,00	0,00	0,00	100,00	100,00
	Summe 273000	0,00	17.637,81	17.637,81	17.637,81	0,00	18.100,00	462,19
	Summe 273	0,00	17.637,81	17.637,81	17.637,81	0,00	18.100,00	462,19
	Summe 27	0,00	22.137,81	22.137,81	22.137,81	0,00	22.600,00	462,19

Rechnungsabschluss ordentlicher Haushalt (Einzelnachweis) - Einnahmen

Haushaltsjahr: 2016

VA-Stelle	Bezeichnung	Anf. Rest	Anord. Soll	Ges. Soll	Lfd. Ist	Schl. Rest	VA	VA Rest
28	Forschung und Wissenschaft							
282	Studienbeihilfen							
282000	Studienbeihilfen							
	Summe 282000	0,00	0,00	0,00	0,00	0,00	0,00	0,00
	Summe 282	0,00	0,00	0,00	0,00	0,00	0,00	0,00
	Summe 28	0,00	0,00	0,00	0,00	0,00	0,00	0,00
	Summe 2	5.397,46	160.268,27	165.665,73	159.888,76	5.776,97	190.100,00	-29.831,73

Rechnungsabschluss ordentlicher Haushalt (Einzelnachweis) - Ausgaben

Haushaltsjahr: 2016

VA-Stelle	Bezeichnung	Anf. Rest	Anord. Soll	Ges. Soll	Lfd. Ist	Schl. Rest	VA	VA Rest
28	Forschung und Wissenschaft							
282	Studienbeihilfen							
282000	Studienbeihilfen							
1/282000-768000	Fahrtkostenzuschuss für Studenten	0,00	3.712,50	3.712,50	3.712,50	0,00	7.000,00	3.287,50
	Summe 282000	0,00	3.712,50	3.712,50	3.712,50	0,00	7.000,00	3.287,50
	Summe 282	0,00	3.712,50	3.712,50	3.712,50	0,00	7.000,00	3.287,50
	Summe 28	0,00	3.712,50	3.712,50	3.712,50	0,00	7.000,00	3.287,50
	Summe 2	89.386,68	1.572.485,00	1.661.871,68	1.570.622,75	91.248,93	1.503.700,00	-68.785,00

VA-Stelle	Bezeichnung	Anf. Rest	Anord. Soll	Ges. Soll	Lfd. Ist	Schl. Rest	VA	VA Rest
3	Kunst, Kultur und Kultus							
32	Musik und darstellende Kunst							
321	Einrichtungen der Musikpflege							
321000	Einrichtungen der Musikpflege							
2/321000+810000	Musikschulbeiträge	2.490,00	89.875,96	92.365,96	88.444,96	3.921,00	90.000,00	-124,04
2/321000+817000	Beitrag des Landes	0,00	133.673,76	133.673,76	133.673,76	0,00	135.000,00	-1.326,24
2/321000+827001	Kostenersätze für die Überlassung von Bediensteten a	0,00	7.965,00	7.965,00	7.965,00	0,00	0,00	7.965,00
	Summe 321000	2.490,00	231.514,72	234.004,72	230.083,72	3.921,00	225.000,00	6.514,72
	Summe 321	2.490,00	231.514,72	234.004,72	230.083,72	3.921,00	225.000,00	6.514,72

VA-Stelle	Bezeichnung	Anf. Rest	Anord. Soll	Ges. Soll	Lfd. Ist	Schl. Rest	VA	VA Rest
3	Kunst, Kultur und Kultus							
32	Musik und darstellende Kunst							
321	Einrichtungen der Musikpflege							
321000	Einrichtungen der Musikpflege							
1/321000-040010	Ankauf von Musikinstrumenten	0,00	2.702,80	2.702,80	2.702,80	0,00	5.000,00	2.297,20
1/321000-043000	Betriebsausstattung	0,00	457,01	457,01	457,01	0,00	1.000,00	542,99
1/321000-400000	Geringwertige Wirtschaftsgüter	0,00	94,98	94,98	94,98	0,00	200,00	105,02
1/321000-454000	Reinigungsmittel	0,00	376,79	376,79	376,79	0,00	300,00	-76,79
1/321000-456000	Büromaterial	0,00	145,92	145,92	145,92	0,00	300,00	154,08
1/321000-457000	Gesetzblätter, Zeitschr. und Formulare	0,00	134,40	134,40	134,40	0,00	100,00	-34,40
1/321000-459000	Sonstige Verbrauchsgüter	0,00	189,06	189,06	189,06	0,00	200,00	10,94
1/321000-510000	Bezüge VB-Schema I	0,00	301.055,37	301.055,37	301.055,37	0,00	306.500,00	5.444,63
1/321000-511000	Bezüge VB-Schema II	0,00	4.855,48	4.855,48	4.855,48	0,00	4.800,00	-55,48
1/321000-565000	Mehrleistungsvergütungen	0,00	12,02	12,02	12,02	0,00	0,00	-12,02
1/321000-569000	Nebengebühren	0,00	6.118,16	6.118,16	6.118,16	0,00	6.400,00	281,84
1/321000-580000	Dienstgeberbeiträge zum Ausgleichsfonds für Familien	0,00	13.964,46	13.964,46	13.964,46	0,00	14.200,00	235,54
1/321000-581000	Sonstige DGB. zur sozialen Sicherheit	0,00	61.831,93	61.831,93	61.831,93	0,00	64.700,00	2.868,07
1/321000-582100	DGB. Mitarbeitervorsorge	0,00	2.256,63	2.256,63	2.256,63	0,00	2.000,00	-256,63
1/321000-600000	Strom	0,00	896,90	896,90	896,90	0,00	1.500,00	603,10
1/321000-603000	Beheizung	0,00	3.861,56	3.861,56	3.861,56	0,00	4.000,00	138,44
1/321000-614000	Instandhaltung von Gebäuden	0,00	35,98	35,98	35,98	0,00	200,00	164,02
1/321000-618009	Instandhaltung der Musikinstrumente	0,00	1.015,09	1.015,09	1.015,09	0,00	1.000,00	-15,09
1/321000-630000	Porto	0,00	200,00	200,00	200,00	0,00	200,00	0,00
1/321000-631000	Telefon, Telegraf, Telex	0,00	230,72	230,72	230,72	0,00	300,00	69,28
1/321000-670000	Versicherungen	0,00	7.879,80	7.879,80	7.879,80	0,00	8.500,00	620,20
1/321000-700000	Leasinggebühr Kopierer	0,00	445,35	445,35	445,35	0,00	500,00	54,65
1/321000-720000	Kostenbeiträge für Verwaltungsleistungen	0,00	0,00	0,00	0,00	0,00	500,00	500,00
1/321000-729000	Sonstige Ausgaben	0,00	3.218,54	3.218,54	3.218,54	0,00	2.000,00	-1.218,54
1/321000-757110	Zusch.an MGV, Motettenchor, u.a.	0,00	873,00	873,00	873,00	0,00	1.000,00	127,00
	Summe 321000	0,00	412.851,95	412.851,95	412.851,95	0,00	425.400,00	12.548,05
	Summe 321	0,00	412.851,95	412.851,95	412.851,95	0,00	425.400,00	12.548,05

Rechnungsabschluss ordentlicher Haushalt (Einzelnachweis) - Einnahmen

Haushaltsjahr: 2016

VA-Stelle	Bezeichnung	Anf. Rest	Anord. Soll	Ges. Soll	Lfd. Ist	Schl. Rest	VA	VA Rest
322	Maßnahmen zur Förderung der Musikpflege							
322000	Maßnahmen zur Förderung der Musikpflege							
2/322000+824000	Mieten- und Betriebskostenersätze	0,00	1.800,00	1.800,00	1.800,00	0,00	1.800,00	0,00
	Summe 322000	0,00	1.800,00	1.800,00	1.800,00	0,00	1.800,00	0,00
	Summe 322	0,00	1.800,00	1.800,00	1.800,00	0,00	1.800,00	0,00
	Summe 32	2.490,00	233.314,72	235.804,72	231.883,72	3.921,00	226.800,00	6.514,72
36	Heimatpflege							
361	Nichtwissenschaftliche Archive							
361000	Nichtwissenschaftliche Archive							
	Summe 361000	0,00	0,00	0,00	0,00	0,00	0,00	0,00
	Summe 361	0,00	0,00	0,00	0,00	0,00	0,00	0,00
362	Denkmalpflege							
362000	Denkmalpflege							
	Summe 362000	0,00	0,00	0,00	0,00	0,00	0,00	0,00
	Summe 362	0,00	0,00	0,00	0,00	0,00	0,00	0,00
363	Altstadterhaltung und Ortsbildpflege							
363000	Altstadterhaltung und Ortsbildpflege							
2/363000+861000	Förderung des Landes	0,00	14.500,00	14.500,00	14.500,00	0,00	14.500,00	0,00
	Summe 363000	0,00	14.500,00	14.500,00	14.500,00	0,00	14.500,00	0,00
	Summe 363	0,00	14.500,00	14.500,00	14.500,00	0,00	14.500,00	0,00

Rechnungsabschluss ordentlicher Haushalt (Einzelnachweis) - Ausgaben
Haushaltsjahr: 2016

VA-Stelle	Bezeichnung	Anf. Rest	Anord. Soll	Ges. Soll	Lfd. Ist	Schl. Rest	VA	VA Rest
322	Maßnahmen zur Förderung der Musikpflege							
322000	Maßnahmen zur Förderung der Musikpflege							
1/322000-040030	Instrumente für Blasmusikkapelle	0,00	2.421,49	2.421,49	2.421,49	0,00	2.500,00	78,51
1/322000-400000	Geringwertige Wirtschaftsgüter	0,00	0,00	0,00	0,00	0,00	100,00	100,00
1/322000-720000	Kostenbeiträge für Verwaltungsleistungen	0,00	0,00	0,00	0,00	0,00	500,00	500,00
1/322000-729000	Sonstige Ausgaben	0,00	6.978,00	6.978,00	6.978,00	0,00	7.000,00	22,00
1/322000-729001	Substitute	0,00	5.500,00	5.500,00	5.500,00	0,00	5.500,00	0,00
1/322000-756002	Nachwuchsförderung	0,00	3.000,00	3.000,00	3.000,00	0,00	3.000,00	0,00
1/322000-768030	Kurskosten	0,00	2.851,80	2.851,80	2.851,80	0,00	3.000,00	148,20
	Summe 322000	0,00	20.751,29	20.751,29	20.751,29	0,00	21.600,00	848,71
	Summe 322	0,00	20.751,29	20.751,29	20.751,29	0,00	21.600,00	848,71
	Summe 32	0,00	433.603,24	433.603,24	433.603,24	0,00	447.000,00	13.396,76
36	Heimatpflege							
361	Nichtwissenschaftliche Archive							
361000	Nichtwissenschaftliche Archive							
1/361000-729070	Gemeindearchiv	0,00	1.791,96	1.791,96	1.791,96	0,00	1.000,00	-791,96
	Summe 361000	0,00	1.791,96	1.791,96	1.791,96	0,00	1.000,00	-791,96
	Summe 361	0,00	1.791,96	1.791,96	1.791,96	0,00	1.000,00	-791,96
362	Denkmalpflege							
362000	Denkmalpflege							
1/362000-619030	Instandhaltung von Denkmälern	0,00	0,00	0,00	0,00	0,00	5.000,00	5.000,00
1/362000-711000	Öffentliche Abgaben	0,00	21,45	21,45	21,45	0,00	100,00	78,55
	Summe 362000	0,00	21,45	21,45	21,45	0,00	5.100,00	5.078,55
	Summe 362	0,00	21,45	21,45	21,45	0,00	5.100,00	5.078,55
363	Altstadterhaltung und Ortsbildpflege							
363000	Altstadterhaltung und Ortsbildpflege							
1/363000-756030	NÖ. Dorf- und Stadterneuerung-Subventionen	0,00	30.496,16	30.496,16	30.496,16	0,00	30.000,00	-496,16
	Summe 363000	0,00	30.496,16	30.496,16	30.496,16	0,00	30.000,00	-496,16
	Summe 363	0,00	30.496,16	30.496,16	30.496,16	0,00	30.000,00	-496,16

Rechnungsabschluss ordentlicher Haushalt (Einzelnachweis) - Einnahmen

Haushaltsjahr: 2016

VA-Stelle	Bezeichnung	Anf. Rest	Anord. Soll	Ges. Soll	Lfd. Ist	Schl. Rest	VA	VA Rest
369	Sonstige Einrichtungen und Maßnahmen							
369000	Sonstige Einrichtungen und Maßnahmen							
2/369000+817060	Jungbürgerfeiern-Kostenbeitrag Land	0,00	0,00	0,00	0,00	0,00	700,00	-700,00
	Summe 369000	0,00	0,00	0,00	0,00	0,00	700,00	-700,00
	Summe 369	0,00	0,00	0,00	0,00	0,00	700,00	-700,00
	Summe 36	0,00	14.500,00	14.500,00	14.500,00	0,00	15.200,00	-700,00
38	Sonstige Kulturpflege							
380	Einrichtungen der Kulturpflege							
380000	Einrichtungen der Kulturpflege							
2/380000+817000	Kostenersätze	0,00	852,00	852,00	852,00	0,00	0,00	852,00
2/380000+824000	Mieten- und Betriebskostenersätze	0,00	12.360,00	12.360,00	12.360,00	0,00	13.000,00	-640,00
2/380000+829010	Sonstige Einnahmen	0,00	0,00	0,00	0,00	0,00	100,00	-100,00

Rechnungsabschluss ordentlicher Haushalt (Einzelnachweis) - Ausgaben

Haushaltsjahr: 2016

VA-Stelle	Bezeichnung	Anf. Rest	Anord. Soll	Ges. Soll	Lfd. Ist	Schl. Rest	VA	VA Rest
369	Sonstige Einrichtungen und Maßnahmen							
369000	Sonstige Einrichtungen und Maßnahmen							
1/369000-728080	Jungbürgerfeiern	0,00	1.259,36	1.259,36	1.259,36	0,00	2.500,00	1.240,64
	Summe 369000	0,00	1.259,36	1.259,36	1.259,36	0,00	2.500,00	1.240,64
	Summe 369	0,00	1.259,36	1.259,36	1.259,36	0,00	2.500,00	1.240,64
	Summe 36	0,00	33.568,93	33.568,93	33.568,93	0,00	38.600,00	5.031,07
38	Sonstige Kulturpflege							
380	Einrichtungen der Kulturpflege							
380000	Einrichtungen der Kulturpflege							
1/380000-043000	Betriebsausstattung	0,00	1.237,59	1.237,59	1.237,59	0,00	1.000,00	-237,59
1/380000-043030	Anschaffung v. Einrichtungsgegenständen	0,00	67,48	67,48	67,48	0,00	1.000,00	932,52
1/380000-044000	Ankauf EDV	0,00	0,00	0,00	0,00	0,00	500,00	500,00
1/380000-400000	Geringwertige Wirtschaftsgüter	0,00	295,52	295,52	295,52	0,00	300,00	4,48
1/380000-454000	Reinigungsmittel	0,00	83,33	83,33	83,33	0,00	100,00	16,67
1/380000-456000	Büromaterial	0,00	983,49	983,49	983,49	0,00	1.000,00	16,51
1/380000-459000	Sonstige Verbrauchsgüter	0,00	203,94	203,94	203,94	0,00	200,00	-3,94
1/380000-510000	Bezüge VB-Schema I	0,00	30.262,84	30.262,84	30.262,84	0,00	30.100,00	-162,84
1/380000-540000	Sachbezüge VB-Schema I	0,00	100,00	100,00	100,00	0,00	200,00	100,00
1/380000-560000	Reisegebühren	0,00	111,30	111,30	111,30	0,00	200,00	88,70
1/380000-569000	Nebengebühren	0,00	326,02	326,02	326,02	0,00	400,00	73,98
1/380000-580000	Dienstgeberbeiträge zum Ausgleichsfonds für Familien	0,00	1.364,33	1.364,33	1.364,33	0,00	1.300,00	-64,33
1/380000-581000	Sonstige DGB. zur sozialen Sicherheit	0,00	5.938,37	5.938,37	5.938,37	0,00	5.900,00	-38,37
1/380000-582100	DGB. Mitarbeitervorsorge	0,00	463,86	463,86	463,86	0,00	500,00	36,14
1/380000-600000	Strom	0,00	1.317,46	1.317,46	1.317,46	0,00	5.000,00	3.682,54
1/380000-603000	Beheizung	0,00	4.851,30	4.851,30	4.851,30	0,00	15.000,00	10.148,70
1/380000-614000	Instandhaltung von Gebäuden	0,00	4.628,63	4.628,63	4.628,63	0,00	5.000,00	371,37
1/380000-616000	Instandhalt.v.Maschinen u.masch.Anlagen	0,00	66,50	66,50	66,50	0,00	100,00	33,50
1/380000-616020	Service für EDV	0,00	954,93	954,93	954,93	0,00	1.000,00	45,07
1/380000-631000	Telefon, Telegraf, Telex	0,00	2.186,51	2.186,51	2.186,51	0,00	3.000,00	813,49
1/380000-670000	Versicherungen	0,00	2.522,79	2.522,79	2.522,79	0,00	2.500,00	-22,79
1/380000-711000	Öffentliche Abgaben	0,00	1.750,76	1.750,76	1.750,76	0,00	1.500,00	-250,76
1/380000-720000	Kostenbeiträge für Verwaltungsleistungen	0,00	1.082,73	1.082,73	1.082,73	0,00	2.000,00	917,27

Rechnungsabschluss ordentlicher Haushalt (Einzelnachweis) - Einnahmen

Haushaltsjahr: 2016

VA-Stelle	Bezeichnung	Anf. Rest	Anord. Soll	Ges. Soll	Lfd. Ist	Schl. Rest	VA	VA Rest
	Summe 380000	0,00	13.212,00	13.212,00	13.212,00	0,00	13.100,00	112,00
	Summe 380	0,00	13.212,00	13.212,00	13.212,00	0,00	13.100,00	112,00
381	Maßnahmen der Kulturpflege							
381000	Maßnahmen der Kulturpflege							
2/381000+807000	Verkauf Heimatbücher und Häuserchroniken	0,00	0,00	0,00	0,00	0,00	100,00	-100,00
2/381000+810000	Erlöse aus kulturellen Veranstaltungen	0,00	10.517,00	10.517,00	10.517,00	0,00	3.000,00	7.517,00
	Summe 381000	0,00	10.517,00	10.517,00	10.517,00	0,00	3.100,00	7.417,00
	Summe 381	0,00	10.517,00	10.517,00	10.517,00	0,00	3.100,00	7.417,00
	Summe 38	0,00	23.729,00	23.729,00	23.729,00	0,00	16.200,00	7.529,00
39	Kultus							
390	Kirchliche Angelegenheiten							
390000	Kirchliche Angelegenheiten							
	Summe 390000	0,00	0,00	0,00	0,00	0,00	0,00	0,00
	Summe 390	0,00	0,00	0,00	0,00	0,00	0,00	0,00
	Summe 39	0,00	0,00	0,00	0,00	0,00	0,00	0,00
	Summe 3	2.490,00	271.543,72	274.033,72	270.112,72	3.921,00	258.200,00	13.343,72

Rechnungsabschluss ordentlicher Haushalt (Einzelnachweis) - Ausgaben
Haushaltsjahr: 2016

VA-Stelle	Bezeichnung	Anf. Rest	Anord. Soll	Ges. Soll	Lfd. Ist	Schl. Rest	VA	VA Rest
1/380000-728000	Förderung kultureller Aktivitäten	0,00	10.812,10	10.812,10	10.812,10	0,00	15.000,00	4.187,90
1/380000-729000	Sonstige Ausgaben	0,00	9,32	9,32	9,32	0,00	100,00	90,68
	Summe 380000	0,00	71.621,10	71.621,10	71.621,10	0,00	92.900,00	21.278,90
	Summe 380	0,00	71.621,10	71.621,10	71.621,10	0,00	92.900,00	21.278,90
381	Maßnahmen der Kulturpflege							
381000	Maßnahmen der Kulturpflege							
1/381000-720000	Kostenbeiträge für Verwaltungsleistungen	0,00	5.581,70	5.581,70	5.581,70	0,00	6.000,00	418,30
1/381000-729200	Kulturveranstaltungen	0,00	25.442,79	25.442,79	24.942,79	500,00	25.000,00	-442,79
	Summe 381000	0,00	31.024,49	31.024,49	30.524,49	500,00	31.000,00	-24,49
	Summe 381	0,00	31.024,49	31.024,49	30.524,49	500,00	31.000,00	-24,49
	Summe 38	0,00	102.645,59	102.645,59	102.145,59	500,00	123.900,00	21.254,41
39	Kultus							
390	Kirchliche Angelegenheiten							
390000	Kirchliche Angelegenheiten							
1/390000-600000	Strom	0,00	1.046,16	1.046,16	1.046,16	0,00	700,00	-346,16
1/390000-614000	Instandh.v.Kirchen u. gdeig. Kapellen	0,00	451,57	451,57	451,57	0,00	10.000,00	9.548,43
1/390000-670000	Versicherungen	0,00	660,27	660,27	660,27	0,00	600,00	-60,27
1/390000-720000	Kostenbeiträge für Verwaltungsleistungen	0,00	178,76	178,76	178,76	0,00	1.000,00	821,24
1/390000-729000	Sonstige Ausgaben	0,00	7,74	7,74	7,74	0,00	100,00	92,26
1/390000-757060	Subvention a.Veranst. kirchlicher Feiern	0,00	1.973,79	1.973,79	1.973,79	0,00	3.000,00	1.026,21
	Summe 390000	0,00	4.318,29	4.318,29	4.318,29	0,00	15.400,00	11.081,71
	Summe 390	0,00	4.318,29	4.318,29	4.318,29	0,00	15.400,00	11.081,71
	Summe 39	0,00	4.318,29	4.318,29	4.318,29	0,00	15.400,00	11.081,71
	Summe 3	0,00	574.136,05	574.136,05	573.636,05	500,00	624.900,00	50.763,95

VA-Stelle	Bezeichnung	Anf. Rest	Anord. Soll	Ges. Soll	Lfd. Ist	Schl. Rest	VA	VA Rest
4	Soziale Wohlfahrt und Wohnbauförderung							
40	Gesonderte Verwaltung							
400	Sozialamt							
400000	Sozialamt							
2/400000+828060	Transportkostenvergütungen	8.085,42	15.593,31	23.678,73	23.678,73	0,00	15.000,00	593,31
2/400000+829010	Sonstige Einnahmen - Kostenersätze Sozialbegräbnis	0,00	882,81	882,81	882,81	0,00	1.000,00	-117,19

	Summe 400000	8.085,42	16.476,12	24.561,54	24.561,54	0,00	16.000,00	476,12
	Summe 400	8.085,42	16.476,12	24.561,54	24.561,54	0,00	16.000,00	476,12
	Summe 40	8.085,42	16.476,12	24.561,54	24.561,54	0,00	16.000,00	476,12

41	Allgemeine öffentliche Wohlfahrt							
412	Einrichtungen der Behindertenhilfe							
412000	Einrichtungen der Behindertenhilfe							
	Summe 412000	0,00	0,00	0,00	0,00	0,00	0,00	0,00
	Summe 412	0,00	0,00	0,00	0,00	0,00	0,00	0,00

419	Sonstige Einrichtungen und Maßnahmen							
419000	Sonstige Einrichtungen und Maßnahmen							

VA-Stelle	Bezeichnung	Anf. Rest	Anord. Soll	Ges. Soll	Lfd. Ist	Schl. Rest	VA	VA Rest
4	Soziale Wohlfahrt und Wohnbauförderung							
40	Gesonderte Verwaltung							
400	Sozialamt							
400000	Sozialamt							
1/400000-452000	Treibstoffe	223,40	2.858,67	3.082,07	2.848,71	233,36	3.500,00	641,33
1/400000-456000	Büromaterial	0,00	199,14	199,14	199,14	0,00	200,00	0,86
1/400000-459000	Sonstige Verbrauchsgüter	0,00	13,60	13,60	3,70	9,90	100,00	86,40
1/400000-510000	Bezüge VB-Schema I	0,00	31.672,44	31.672,44	31.672,44	0,00	31.900,00	227,56
1/400000-540000	Sachbezüge VB-Schema I	0,00	60,96	60,96	60,96	0,00	200,00	139,04
1/400000-565000	Mehrleistungsvergütungen	0,00	175,02	175,02	175,02	0,00	1.100,00	924,98
1/400000-569000	Nebengebühren	0,00	2.446,89	2.446,89	2.446,89	0,00	2.500,00	53,11
1/400000-580000	Dienstgeberbeiträge zum Ausgleichsfonds für Familien	0,00	1.537,35	1.537,35	1.537,35	0,00	1.500,00	-37,35
1/400000-581000	Sonstige DGB. zur sozialen Sicherheit	0,00	7.188,32	7.188,32	7.188,32	0,00	7.400,00	211,68
1/400000-617000	Instandhaltung von Fahrzeugen	0,00	1.874,63	1.874,63	1.850,93	23,70	2.500,00	625,37
1/400000-631000	Telefon, Telegraf, Telex	0,00	205,62	205,62	205,62	0,00	200,00	-5,62
1/400000-670000	Versicherungen	0,00	3.453,97	3.453,97	3.453,97	0,00	3.500,00	46,03
1/400000-728010	Kosten für Sozialbegräbnisse	0,00	0,00	0,00	0,00	0,00	1.500,00	1.500,00
1/400000-729000	Sonstige Ausgaben	0,00	85,70	85,70	85,70	0,00	100,00	14,30
	Summe 400000	223,40	51.772,31	51.995,71	51.728,75	266,96	56.200,00	4.427,69
	Summe 400	223,40	51.772,31	51.995,71	51.728,75	266,96	56.200,00	4.427,69
	Summe 40	223,40	51.772,31	51.995,71	51.728,75	266,96	56.200,00	4.427,69
41	Allgemeine öffentliche Wohlfahrt							
412	Einrichtungen der Behindertenhilfe							
412000	Einrichtungen der Behindertenhilfe							
1/412000-757070	Beihilfen an Behinderte	0,00	2.610,00	2.610,00	2.610,00	0,00	4.000,00	1.390,00
	Summe 412000	0,00	2.610,00	2.610,00	2.610,00	0,00	4.000,00	1.390,00
	Summe 412	0,00	2.610,00	2.610,00	2.610,00	0,00	4.000,00	1.390,00
419	Sonstige Einrichtungen und Maßnahmen							
419000	Sonstige Einrichtungen und Maßnahmen							
1/419000-751020	Wohnsitzgemeindebeitr.-Sozialhilfegesetz	0,00	83.830,08	83.830,08	83.830,08	0,00	75.600,00	-8.230,08

Rechnungsabschluss ordentlicher Haushalt (Einzelnachweis) - Einnahmen

Haushaltsjahr: 2016

VA-Stelle	Bezeichnung	Anf. Rest	Anord. Soll	Ges. Soll	Lfd. Ist	Schl. Rest	VA	VA Rest
	Summe 419000	0,00	0,00	0,00	0,00	0,00	0,00	0,00
	Summe 419	0,00	0,00	0,00	0,00	0,00	0,00	0,00
	Summe 41	0,00	0,00	0,00	0,00	0,00	0,00	0,00

42 Freie Wohlfahrt

423 Essen auf Rädern

423000 Essen auf Rädern

2/423000+827001	Abfertigungsversicherung	0,00	8.776,15	8.776,15	8.776,15	0,00	7.700,00	1.076,15
2/423000+829000	sonstige Einnahmen	0,00	112,28	112,28	112,28	0,00	0,00	112,28
2/423000+861020	Rückvergütung vom Land Niederösterreich	0,00	12.823,65	12.823,65	12.823,65	0,00	12.000,00	823,65
2/423000+868030	Kostenbeiträge	592,00	87.661,07	88.253,07	87.833,07	420,00	75.000,00	12.661,07

Summe 423000	592,00	109.373,15	109.965,15	109.545,15	420,00	94.700,00	14.673,15
---------------------	---------------	-------------------	-------------------	-------------------	---------------	------------------	------------------

Summe 423	592,00	109.373,15	109.965,15	109.545,15	420,00	94.700,00	14.673,15
------------------	---------------	-------------------	-------------------	-------------------	---------------	------------------	------------------

424 Heimhilfe

424000 Heimhilfe

2/424000+817070	Kostenbeiträge zur Hauskrankenpflege	0,00	2.158,00	2.158,00	2.158,00	0,00	1.500,00	658,00
-----------------	--------------------------------------	------	----------	----------	----------	------	----------	--------

Rechnungsabschluss ordentlicher Haushalt (Einzelnachweis) - Ausgaben
Haushaltsjahr: 2016

VA-Stelle	Bezeichnung	Anf. Rest	Anord. Soll	Ges. Soll	Lfd. Ist	Schl. Rest	VA	VA Rest
1/419000-751100	Sozialhilfeumlage	0,00	1.153.218,69	1.153.218,69	1.153.218,69	0,00	1.152.600,00	-618,69
	Summe 419000	0,00	1.237.048,77	1.237.048,77	1.237.048,77	0,00	1.228.200,00	-8.848,77
	Summe 419	0,00	1.237.048,77	1.237.048,77	1.237.048,77	0,00	1.228.200,00	-8.848,77
	Summe 41	0,00	1.239.658,77	1.239.658,77	1.239.658,77	0,00	1.232.200,00	-7.458,77

42 Freie Wohlfahrt
423 Essen auf Rädern
423000 Essen auf Rädern

1/423000-452000	Treibstoffe	111,28	1.612,87	1.724,15	1.541,23	182,92	1.800,00	187,13
1/423000-511000	Bezüge VB-Schema II	0,00	68.237,93	68.237,93	68.237,93	0,00	63.900,00	-4.337,93
1/423000-523000	Bezüge sonstiger Arbeiter	0,00	3.241,83	3.241,83	3.241,83	0,00	3.000,00	-241,83
1/423000-541000	Sachbezüge VB-Schema II	0,00	200,00	200,00	200,00	0,00	200,00	0,00
1/423000-565000	Mehrleistungsvergütungen	0,00	1.164,20	1.164,20	1.164,20	0,00	1.500,00	335,80
1/423000-569000	Nebengebühren	0,00	4.517,34	4.517,34	4.517,34	0,00	3.000,00	-1.517,34
1/423000-580000	Dienstgeberbeiträge zum Ausgleichsfonds für Familien	0,00	2.680,78	2.680,78	2.680,78	0,00	2.600,00	-80,78
1/423000-581000	Sonstige DGB. zur sozialen Sicherheit	0,00	12.551,62	12.551,62	12.551,62	0,00	11.700,00	-851,62
1/423000-582100	DGB. Mitarbeitervorsorge	0,00	643,15	643,15	643,15	0,00	500,00	-143,15
1/423000-617000	Instandhaltung von Fahrzeugen	134,56	4.365,37	4.499,93	4.499,93	0,00	3.500,00	-865,37
1/423000-630000	Porto	0,00	100,00	100,00	100,00	0,00	100,00	0,00
1/423000-670000	Versicherungen	0,00	4.619,48	4.619,48	4.619,48	0,00	5.000,00	380,52
1/423000-720000	Kostenbeiträge für Verwaltungsleistungen	0,00	0,00	0,00	0,00	0,00	100,00	100,00
1/423000-728090	Kosten der Aktion	4.115,58	66.316,41	70.431,99	65.878,99	4.553,00	80.000,00	13.683,59
	Summe 423000	4.361,42	170.250,98	174.612,40	169.876,48	4.735,92	176.900,00	6.649,02
	Summe 423	4.361,42	170.250,98	174.612,40	169.876,48	4.735,92	176.900,00	6.649,02

424 Heimhilfe
424000 Heimhilfe

1/424000-043060	Anschaffung von Einrichtungsgegenständen	0,00	50,90	50,90	50,90	0,00	500,00	449,10
1/424000-400000	Geringwertige Wirtschaftsgüter	0,00	126,01	126,01	126,01	0,00	100,00	-26,01
1/424000-452000	Treibstoffe	0,00	155,64	155,64	155,64	0,00	200,00	44,36
1/424000-511000	Bezüge VB-Schema II	0,00	18.170,74	18.170,74	18.170,74	0,00	17.700,00	-470,74
1/424000-541000	Sachbezüge VB-Schema II	0,00	100,00	100,00	100,00	0,00	100,00	0,00
1/424000-565000	Mehrleistungsvergütungen	0,00	966,64	966,64	966,64	0,00	1.100,00	133,36

VA-Stelle	Bezeichnung	Anf. Rest	Anord. Soll	Ges. Soll	Lfd. Ist	Schl. Rest	VA	VA Rest
	Summe 424000	0,00	2.158,00	2.158,00	2.158,00	0,00	1.500,00	658,00
	Summe 424	0,00	2.158,00	2.158,00	2.158,00	0,00	1.500,00	658,00
429	Sonstige Einrichtungen und Maßnahmen							
429000	Sonstige Einrichtungen und Maßnahmen							
2/429000+868050	Rückzahlung von Notaushilfen	0,00	200,00	200,00	200,00	0,00	100,00	100,00
2/429000+868100	Beitrag zum Pensionistenausflug	0,00	95,00	95,00	95,00	0,00	800,00	-705,00
	Summe 429000	0,00	295,00	295,00	295,00	0,00	900,00	-605,00
	Summe 429	0,00	295,00	295,00	295,00	0,00	900,00	-605,00
	Summe 42	592,00	111.826,15	112.418,15	111.998,15	420,00	97.100,00	14.726,15
43	Jugendwohlfahrt							
439	Sonstige Einrichtungen und Maßnahmen							
439000	Sonstige Einrichtungen und Maßnahmen							
2/439000+810000	Elternbeiträge für Sommerbetreuungsakt.	0,00	3.051,00	3.051,00	3.051,00	0,00	1.500,00	1.551,00
2/439000+829010	Sonstige Einnahmen	0,00	39,56	39,56	39,56	0,00	0,00	39,56
	Summe 439000	0,00	3.090,56	3.090,56	3.090,56	0,00	1.500,00	1.590,56
	Summe 439	0,00	3.090,56	3.090,56	3.090,56	0,00	1.500,00	1.590,56
	Summe 43	0,00	3.090,56	3.090,56	3.090,56	0,00	1.500,00	1.590,56
46	Familienpolitische Maßnahmen							

Rechnungsabschluss ordentlicher Haushalt (Einzelnachweis) - Ausgaben
Haushaltsjahr: 2016

VA-Stelle	Bezeichnung	Anf. Rest	Anord. Soll	Ges. Soll	Lfd. Ist	Schl. Rest	VA	VA Rest
1/424000-569000	Nebengebühren	0,00	418,25	418,25	418,25	0,00	400,00	-18,25
1/424000-580000	Dienstgeberbeiträge zum Ausgleichsfonds für Familien	0,00	875,94	875,94	875,94	0,00	800,00	-75,94
1/424000-581000	Sonstige DGB. zur sozialen Sicherheit	0,00	4.103,36	4.103,36	4.103,36	0,00	4.000,00	-103,36
1/424000-617000	Instandhaltung von Fahrzeugen	0,00	407,94	407,94	407,94	0,00	300,00	-107,94
1/424000-670000	Versicherungen	0,00	840,52	840,52	840,52	0,00	900,00	59,48
1/424000-720000	Kostenbeiträge für Verwaltungsleistungen	0,00	0,00	0,00	0,00	0,00	200,00	200,00
Summe 424000		0,00	26.215,94	26.215,94	26.215,94	0,00	26.300,00	84,06
Summe 424		0,00	26.215,94	26.215,94	26.215,94	0,00	26.300,00	84,06
429	Sonstige Einrichtungen und Maßnahmen							
429000	Sonstige Einrichtungen und Maßnahmen							
1/429000-768050	Zuwendungen und Notaushilfen	0,00	15.278,08	15.278,08	15.278,08	0,00	15.000,00	-278,08
1/429000-768100	Pensionistenausflug	0,00	681,60	681,60	681,60	0,00	3.000,00	2.318,40
1/429000-768200	Zuwendungen an Heimpfleglinge	0,00	1.179,80	1.179,80	1.179,80	0,00	2.000,00	820,20
1/429000-768300	Erholungsaktion für Pensionisten	0,00	20,00	20,00	20,00	0,00	0,00	-20,00
1/429000-768400	Aktion älter werden - jung bleiben	0,00	699,30	699,30	699,30	0,00	1.000,00	300,70
Summe 429000		0,00	17.858,78	17.858,78	17.858,78	0,00	21.000,00	3.141,22
Summe 429		0,00	17.858,78	17.858,78	17.858,78	0,00	21.000,00	3.141,22
Summe 42		4.361,42	214.325,70	218.687,12	213.951,20	4.735,92	224.200,00	9.874,30
43	Jugendwohlfahrt							
439	Sonstige Einrichtungen und Maßnahmen							
439000	Sonstige Einrichtungen und Maßnahmen							
1/439000-720000	Kostenbeiträge (Kostenersätze) für Leistungen	0,00	0,00	0,00	0,00	0,00	100,00	100,00
1/439000-729000	Sonstige Ausgaben (Schülertreff)	0,00	0,00	0,00	0,00	0,00	500,00	500,00
1/439000-751000	Jugendwohlfahrtsumlage	0,00	150.680,93	150.680,93	150.680,93	0,00	151.700,00	1.019,07
1/439000-768060	Erholungsaktionen	0,00	4.621,00	4.621,00	4.621,00	0,00	4.000,00	-621,00
1/439000-768100	Förderung n.d. NÖ. Kinderbetr. Gesetz	0,00	31.706,88	31.706,88	31.646,88	60,00	27.000,00	-4.706,88
Summe 439000		0,00	187.008,81	187.008,81	186.948,81	60,00	183.300,00	-3.708,81
Summe 439		0,00	187.008,81	187.008,81	186.948,81	60,00	183.300,00	-3.708,81
Summe 43		0,00	187.008,81	187.008,81	186.948,81	60,00	183.300,00	-3.708,81
46	Familienpolitische Maßnahmen							

Rechnungsabschluss ordentlicher Haushalt (Einzelnachweis) - Einnahmen

Haushaltsjahr: 2016

VA-Stelle	Bezeichnung	Anf. Rest	Anord. Soll	Ges. Soll	Lfd. Ist	Schl. Rest	VA	VA Rest
469	Sonstige Maßnahmen							
469000	Sonstige Maßnahmen							
	Summe 469000	0,00	0,00	0,00	0,00	0,00	0,00	0,00
	Summe 469	0,00	0,00	0,00	0,00	0,00	0,00	0,00
	Summe 46	0,00	0,00	0,00	0,00	0,00	0,00	0,00
48	Wohnbauförderung							
480	Allgemeine Wohnbauförderung							
480000	Allgemeine Wohnbauförderung							
	Summe 480000	0,00	0,00	0,00	0,00	0,00	0,00	0,00
	Summe 480	0,00	0,00	0,00	0,00	0,00	0,00	0,00
	Summe 48	0,00	0,00	0,00	0,00	0,00	0,00	0,00
	Summe 4	8.677,42	131.392,83	140.070,25	139.650,25	420,00	114.600,00	16.792,83

Rechnungsabschluss ordentlicher Haushalt (Einzelnachweis) - Ausgaben

Haushaltsjahr: 2016

VA-Stelle	Bezeichnung	Anf. Rest	Anord. Soll	Ges. Soll	Lfd. Ist	Schl. Rest	VA	VA Rest
469	Sonstige Maßnahmen							
469000	Sonstige Maßnahmen							
1/469000-403020	Säuglingswäschepakete	0,00	3.004,00	3.004,00	2.740,00	264,00	3.500,00	496,00
	Summe 469000	0,00	3.004,00	3.004,00	2.740,00	264,00	3.500,00	496,00
	Summe 469	0,00	3.004,00	3.004,00	2.740,00	264,00	3.500,00	496,00
	Summe 46	0,00	3.004,00	3.004,00	2.740,00	264,00	3.500,00	496,00
48	Wohnbauförderung							
480	Allgemeine Wohnbauförderung							
480000	Allgemeine Wohnbauförderung							
1/480000-768070	Beihilfen an Bauwerber	0,00	54.913,00	54.913,00	54.913,00	0,00	40.000,00	-14.913,00
1/480000-768071	Förderung für Energiesparmaßnahmen	0,00	9.486,82	9.486,82	9.486,82	0,00	20.000,00	10.513,18
	Summe 480000	0,00	64.399,82	64.399,82	64.399,82	0,00	60.000,00	-4.399,82
	Summe 480	0,00	64.399,82	64.399,82	64.399,82	0,00	60.000,00	-4.399,82
	Summe 48	0,00	64.399,82	64.399,82	64.399,82	0,00	60.000,00	-4.399,82
	Summe 4	4.584,82	1.760.169,41	1.764.754,23	1.759.427,35	5.326,88	1.759.400,00	-769,41

VA-Stelle	Bezeichnung	Anf. Rest	Anord. Soll	Ges. Soll	Lfd. Ist	Schl. Rest	VA	VA Rest
5	Gesundheit							
51	Gesundheitsdienst							
510	Medizinische Bereichsversorgung							
510000	Medizinische Bereichsversorgung							
	Summe 510000	0,00	0,00	0,00	0,00	0,00	0,00	0,00
	Summe 510	0,00	0,00	0,00	0,00	0,00	0,00	0,00
511	Familienberatung							
511000	Familienberatung							
2/511000+817090	Kostenersätze-Schwangerschaftsgymnastik	0,00	2.195,00	2.195,00	2.195,00	0,00	2.000,00	195,00
	Summe 511000	0,00	2.195,00	2.195,00	2.195,00	0,00	2.000,00	195,00
	Summe 511	0,00	2.195,00	2.195,00	2.195,00	0,00	2.000,00	195,00
512	Sonstige medizinische Beratung und Betreuung							
512000	Sonstige medizinische Beratung und Betreuung							
	Summe 512000	0,00	0,00	0,00	0,00	0,00	0,00	0,00
	Summe 512	0,00	0,00	0,00	0,00	0,00	0,00	0,00
516	Schulgesundheitsdienst							
516000	Schulgesundheitsdienst							
	Summe 516000	0,00	0,00	0,00	0,00	0,00	0,00	0,00
	Summe 516	0,00	0,00	0,00	0,00	0,00	0,00	0,00
	Summe 51	0,00	2.195,00	2.195,00	2.195,00	0,00	2.000,00	195,00
52	Umweltschutz							

VA-Stelle	Bezeichnung	Anf. Rest	Anord. Soll	Ges. Soll	Lfd. Ist	Schl. Rest	VA	VA Rest
5	Gesundheit							
51	Gesundheitsdienst							
510	Medizinische Bereichsversorgung							
510000	Medizinische Bereichsversorgung							
1/510000-560000	Weggeld	24,00	0,00	24,00	24,00	0,00	500,00	500,00
1/510000-564000	Totenbeschauggebühren (Besondere Gebühr)	2.040,00	3.264,49	5.304,49	4.458,49	846,00	7.500,00	4.235,51
1/510000-751020	Beitrag an Pensionsverband	0,00	25.864,36	25.864,36	25.864,36	0,00	26.000,00	135,64
1/510000-753000	Beitr.z.San.Grp.-Gde.Sitzenberg/Reidling	0,00	0,00	0,00	0,00	0,00	1.000,00	1.000,00
	Summe 510000	2.064,00	29.128,85	31.192,85	30.346,85	846,00	35.000,00	5.871,15
	Summe 510	2.064,00	29.128,85	31.192,85	30.346,85	846,00	35.000,00	5.871,15
511	Familienberatung							
511000	Familienberatung							
1/511000-728080	Mutterberatung	0,00	1.796,85	1.796,85	1.796,85	0,00	2.000,00	203,15
1/511000-728110	Schwangerschaftsgymnastik	0,00	6.688,44	6.688,44	6.688,44	0,00	7.000,00	311,56
	Summe 511000	0,00	8.485,29	8.485,29	8.485,29	0,00	9.000,00	514,71
	Summe 511	0,00	8.485,29	8.485,29	8.485,29	0,00	9.000,00	514,71
512	Sonstige medizinische Beratung und Betreuung							
512000	Sonstige medizinische Beratung und Betreuung							
1/512000-728090	Impfungen	0,00	500,13	500,13	500,13	0,00	500,00	-0,13
	Summe 512000	0,00	500,13	500,13	500,13	0,00	500,00	-0,13
	Summe 512	0,00	500,13	500,13	500,13	0,00	500,00	-0,13
516	Schulgesundheitsdienst							
516000	Schulgesundheitsdienst							
1/516000-728091	Schüleruntersuchungen	0,00	4.768,10	4.768,10	4.768,10	0,00	4.500,00	-268,10
	Summe 516000	0,00	4.768,10	4.768,10	4.768,10	0,00	4.500,00	-268,10
	Summe 516	0,00	4.768,10	4.768,10	4.768,10	0,00	4.500,00	-268,10
	Summe 51	2.064,00	42.882,37	44.946,37	44.100,37	846,00	49.000,00	6.117,63

52

Umweltschutz

Rechnungsabschluss ordentlicher Haushalt (Einzelnachweis) - Einnahmen

Haushaltsjahr: 2016

VA-Stelle	Bezeichnung	Anf. Rest	Anord. Soll	Ges. Soll	Lfd. Ist	Schl. Rest	VA	VA Rest
520	Natur- und Landschaftsschutz							
520000	Natur- und Landschaftsschutz							
2/520000+810040	Leistungserlöse	0,00	8,40	8,40	8,40	0,00	0,00	8,40
	Summe 520000	0,00	8,40	8,40	8,40	0,00	0,00	8,40
	Summe 520	0,00	8,40	8,40	8,40	0,00	0,00	8,40
522	Reinhaltung der Luft							
522000	Reinhaltung der Luft							
	Summe 522000	0,00	0,00	0,00	0,00	0,00	0,00	0,00
	Summe 522	0,00	0,00	0,00	0,00	0,00	0,00	0,00
	Summe 52	0,00	8,40	8,40	8,40	0,00	0,00	8,40
53	Rettungs- und Warndienste							
530	Rettungsdienste							
530000	Rettungsdienste							
	Summe 530000	0,00	0,00	0,00	0,00	0,00	0,00	0,00
	Summe 530	0,00	0,00	0,00	0,00	0,00	0,00	0,00
	Summe 53	0,00	0,00	0,00	0,00	0,00	0,00	0,00
56	Krankenanstalten anderer Rechtsträger							
562	Sprengelbeiträge							
562000	Sprengelbeiträge							
	Summe 562000	0,00	0,00	0,00	0,00	0,00	0,00	0,00
	Summe 562	0,00	0,00	0,00	0,00	0,00	0,00	0,00
	Summe 56	0,00	0,00	0,00	0,00	0,00	0,00	0,00
	Summe 5	0,00	2.203,40	2.203,40	2.203,40	0,00	2.000,00	203,40

Rechnungsabschluss ordentlicher Haushalt (Einzelnachweis) - Ausgaben

Haushaltsjahr: 2016

VA-Stelle	Bezeichnung	Anf. Rest	Anord. Soll	Ges. Soll	Lfd. Ist	Schl. Rest	VA	VA Rest
520	Natur- und Landschaftsschutz							
520000	Natur- und Landschaftsschutz							
1/520000-610000	Instandhaltung der Windschutzgürtel	0,00	2.000,00	2.000,00	2.000,00	0,00	2.000,00	0,00
1/520000-720000	Kostenbeiträge für Verwaltungsleistungen	0,00	0,00	0,00	0,00	0,00	300,00	300,00
	Summe 520000	0,00	2.000,00	2.000,00	2.000,00	0,00	2.300,00	300,00
	Summe 520	0,00	2.000,00	2.000,00	2.000,00	0,00	2.300,00	300,00
522	Reinhaltung der Luft							
522000	Reinhaltung der Luft							
1/522000-050000	Errichtung E-Tankstelle	0,00	773,87	773,87	773,87	0,00	0,00	-773,87
1/522000-757000	Klimabündnis-Förderung und Aktivitäten	0,00	4.755,04	4.755,04	4.755,04	0,00	4.000,00	-755,04
	Summe 522000	0,00	5.528,91	5.528,91	5.528,91	0,00	4.000,00	-1.528,91
	Summe 522	0,00	5.528,91	5.528,91	5.528,91	0,00	4.000,00	-1.528,91
	Summe 52	0,00	7.528,91	7.528,91	7.528,91	0,00	6.300,00	-1.228,91
53	Rettungs- und Warndienste							
530	Rettungsdienste							
530000	Rettungsdienste							
1/530000-757090	Beitrag an Rotes Kreuz	0,00	53.865,00	53.865,00	53.865,00	0,00	78.000,00	24.135,00
	Summe 530000	0,00	53.865,00	53.865,00	53.865,00	0,00	78.000,00	24.135,00
	Summe 530	0,00	53.865,00	53.865,00	53.865,00	0,00	78.000,00	24.135,00
	Summe 53	0,00	53.865,00	53.865,00	53.865,00	0,00	78.000,00	24.135,00
56	Krankenanstalten anderer Rechtsträger							
562	Sprengelbeiträge							
562000	Sprengelbeiträge							
1/562000-752020	Sprengelbeitrag NÖKAS-Zweckaufwand	0,00	1.931.917,83	1.931.917,83	1.931.917,83	0,00	1.939.700,00	7.782,17
1/562000-752030	Sprengelbeitrag NÖKAS-Verwaltungsaufwand	0,00	42,39	42,39	42,39	0,00	0,00	-42,39
	Summe 562000	0,00	1.931.960,22	1.931.960,22	1.931.960,22	0,00	1.939.700,00	7.739,78
	Summe 562	0,00	1.931.960,22	1.931.960,22	1.931.960,22	0,00	1.939.700,00	7.739,78
	Summe 56	0,00	1.931.960,22	1.931.960,22	1.931.960,22	0,00	1.939.700,00	7.739,78
	Summe 5	2.064,00	2.036.236,50	2.038.300,50	2.037.454,50	846,00	2.073.000,00	36.763,50

VA-Stelle	Bezeichnung	Anf. Rest	Anord. Soll	Ges. Soll	Lfd. Ist	Schl. Rest	VA	VA Rest
6	Straßen- und Wasserbau, Verkehr							
61	Straßenbau							
612	Gemeindestraßen							
612000	Gemeindestraßen							
2/612000+803030	Verkauf von Hausnummer tafeln	0,00	448,00	448,00	448,00	0,00	300,00	148,00
2/612000+817000	Winterdienst-Kostenersatz Land NÖ.	0,00	6.462,50	6.462,50	6.462,50	0,00	6.000,00	462,50
2/612000+829010	Sonstige Einnahmen	755,64	6.571,63	7.327,27	2.283,95	5.043,32	4.000,00	2.571,63
2/612000+861200	Zinsenzuschuss des Landes	0,00	10.624,18	10.624,18	10.624,18	0,00	200,00	10.424,18
	Summe 612000	755,64	24.106,31	24.861,95	19.818,63	5.043,32	10.500,00	13.606,31
	Summe 612	755,64	24.106,31	24.861,95	19.818,63	5.043,32	10.500,00	13.606,31
	Summe 61	755,64	24.106,31	24.861,95	19.818,63	5.043,32	10.500,00	13.606,31
63	Schutzwasserbau							
631	Konkurrenzgewässer							
631000	Konkurrenzgewässer							
	Summe 631000	0,00	0,00	0,00	0,00	0,00	0,00	0,00
	Summe 631	0,00	0,00	0,00	0,00	0,00	0,00	0,00
639	Sonstige Einrichtungen und Maßnahmen							
639000	Sonstige Einrichtungen und Maßnahmen							
	Summe 639000	0,00	0,00	0,00	0,00	0,00	0,00	0,00

VA-Stelle	Bezeichnung	Anf. Rest	Anord. Soll	Ges. Soll	Lfd. Ist	Schl. Rest	VA	VA Rest
6	Straßen- und Wasserbau, Verkehr							
61	Straßenbau							
612	Gemeindestraßen							
612000	Gemeindestraßen							
1/612000-020000	Schneeräumgeräte-Ankauf	0,00	4.699,16	4.699,16	4.699,16	0,00	5.000,00	300,84
1/612000-050000	Baumkataster	0,00	0,00	0,00	0,00	0,00	5.000,00	5.000,00
1/612000-346000	Tilgung von Bankdarlehen	0,00	677.988,43	677.988,43	677.988,43	0,00	676.500,00	-1.488,43
1/612000-403030	Hausnummerntafeln	0,00	629,60	629,60	629,60	0,00	500,00	-129,60
1/612000-611000	Instandhaltung der Straßen	16.407,17	49.223,72	65.630,89	65.002,89	628,00	50.000,00	776,28
1/612000-611001	Pflege der Bäume	0,00	20.922,86	20.922,86	20.246,06	676,80	35.000,00	14.077,14
1/612000-612000	Brücken über Wasserläufe	0,00	4.472,18	4.472,18	4.472,18	0,00	5.000,00	527,82
1/612000-650000	Kreditzinsen	0,00	40.183,25	40.183,25	40.183,25	0,00	44.100,00	3.916,75
1/612000-701000	Pachtzinse	2.533,22	6.982,52	9.515,74	9.515,74	0,00	5.000,00	-1.982,52
1/612000-720000	Kostenbeiträge für Verwaltungsleistungen	0,00	39.724,40	39.724,40	39.724,40	0,00	40.000,00	275,60
1/612000-728092	Winterdienst - Streumaterial	0,00	24.214,55	24.214,55	23.044,55	1.170,00	40.000,00	15.785,45
1/612000-728120	Winterdienst-Instandhaltung Geräte	0,00	62,16	62,16	62,16	0,00	5.000,00	4.937,84
	Summe 612000	18.940,39	869.102,83	888.043,22	885.568,42	2.474,80	911.100,00	41.997,17
	Summe 612	18.940,39	869.102,83	888.043,22	885.568,42	2.474,80	911.100,00	41.997,17
	Summe 61	18.940,39	869.102,83	888.043,22	885.568,42	2.474,80	911.100,00	41.997,17
63	Schutzwasserbau							
631	Konkurrenzgewässer							
631000	Konkurrenzgewässer							
1/631000-752030	Beiträge a. Bärnd.Graben-Wasserverband	0,00	4.920,00	4.920,00	4.920,00	0,00	5.000,00	80,00
1/631000-752100	Traisenwasserverband-Mitgliedsbeitrag	0,00	51.150,00	51.150,00	51.150,00	0,00	52.000,00	850,00
	Summe 631000	0,00	56.070,00	56.070,00	56.070,00	0,00	57.000,00	930,00
	Summe 631	0,00	56.070,00	56.070,00	56.070,00	0,00	57.000,00	930,00
639	Sonstige Einrichtungen und Maßnahmen							
639000	Sonstige Einrichtungen und Maßnahmen							
1/639000-613020	Instandhaltung von Wasserläufen	0,00	0,00	0,00	0,00	0,00	500,00	500,00
	Summe 639000	0,00	0,00	0,00	0,00	0,00	500,00	500,00

Rechnungsabschluss ordentlicher Haushalt (Einzelnachweis) - Einnahmen

Haushaltsjahr: 2016

VA-Stelle	Bezeichnung	Anf. Rest	Anord. Soll	Ges. Soll	Lfd. Ist	Schl. Rest	VA	VA Rest
	Summe 639	0,00	0,00	0,00	0,00	0,00	0,00	0,00
	Summe 63	0,00	0,00	0,00	0,00	0,00	0,00	0,00

64 Straßenverkehr

640 Einrichtungen und Maßnahmen nach der Straßenverkehrsordnung

640000 Einrichtungen und Maßnahmen nach d.StVO.

2/640000+829010	Sonstige Einnahmen	2.820,00	3.966,24	6.786,24	6.786,24	0,00	0,00	3.966,24
2/640000+868060	Gemeindestraßenstrafen	0,00	65.885,81	65.885,81	65.885,81	0,00	70.000,00	-4.114,19

Summe 640000		2.820,00	69.852,05	72.672,05	72.672,05	0,00	70.000,00	-147,95
---------------------	--	-----------------	------------------	------------------	------------------	-------------	------------------	----------------

Summe 640		2.820,00	69.852,05	72.672,05	72.672,05	0,00	70.000,00	-147,95
------------------	--	-----------------	------------------	------------------	------------------	-------------	------------------	----------------

Summe 64		2.820,00	69.852,05	72.672,05	72.672,05	0,00	70.000,00	-147,95
-----------------	--	-----------------	------------------	------------------	------------------	-------------	------------------	----------------

68 Post- und Telekommunikationsdienste

680 Post- und Telekommunikationsdienste

680000 Post- und Fernmeldeverkehr

Summe 680000		0,00	0,00	0,00	0,00	0,00	0,00	0,00
---------------------	--	-------------	-------------	-------------	-------------	-------------	-------------	-------------

Summe 680		0,00	0,00	0,00	0,00	0,00	0,00	0,00
------------------	--	-------------	-------------	-------------	-------------	-------------	-------------	-------------

Summe 68		0,00	0,00	0,00	0,00	0,00	0,00	0,00
-----------------	--	-------------	-------------	-------------	-------------	-------------	-------------	-------------

Summe 6		3.575,64	93.958,36	97.534,00	92.490,68	5.043,32	80.500,00	13.458,36
----------------	--	-----------------	------------------	------------------	------------------	-----------------	------------------	------------------

Rechnungsabschluss ordentlicher Haushalt (Einzelnachweis) - Ausgaben
Haushaltsjahr: 2016

VA-Stelle	Bezeichnung	Anf. Rest	Anord. Soll	Ges. Soll	Lfd. Ist	Schl. Rest	VA	VA Rest
	Summe 639	0,00	0,00	0,00	0,00	0,00	500,00	500,00
	Summe 63	0,00	56.070,00	56.070,00	56.070,00	0,00	57.500,00	1.430,00
64	Straßenverkehr							
640	Einrichtungen und Maßnahmen nach der Straßenverkehrsordnung							
640000	Einrichtungen und Maßnahmen nach d.StVO.							
1/640000-050000	Ankauf von Verkehrszeichen und -Spiegel	0,00	18.159,48	18.159,48	18.159,48	0,00	17.000,00	-1.159,48
1/640000-611020	Bodenmarkierungen	0,00	7.895,26	7.895,26	7.895,26	0,00	18.000,00	10.104,74
1/640000-619040	Instandhaltung d.Straßenverkehrszeichen	0,00	144,42	144,42	144,42	0,00	500,00	355,58
1/640000-720000	Kostenbeiträge für Verwaltungsleistungen	0,00	6.046,13	6.046,13	6.046,13	0,00	3.000,00	-3.046,13
1/640000-728097	Leistungsentgelte an Firmen	0,00	15.300,96	15.300,96	15.300,96	0,00	15.000,00	-300,96
1/640000-729000	Sonstige Ausgaben	0,00	367,99	367,99	367,99	0,00	500,00	132,01
	Summe 640000	0,00	47.914,24	47.914,24	47.914,24	0,00	54.000,00	6.085,76
	Summe 640	0,00	47.914,24	47.914,24	47.914,24	0,00	54.000,00	6.085,76
	Summe 64	0,00	47.914,24	47.914,24	47.914,24	0,00	54.000,00	6.085,76
68	Post- und Telekommunikationsdienste							
680	Post- und Telekommunikationsdienste							
680000	Post- und Fernmeldeverkehr							
1/680000-600000	Beleuchtung von öffentlichen Fernsprechern	0,00	173,74	173,74	173,74	0,00	300,00	126,26
	Summe 680000	0,00	173,74	173,74	173,74	0,00	300,00	126,26
	Summe 680	0,00	173,74	173,74	173,74	0,00	300,00	126,26
	Summe 68	0,00	173,74	173,74	173,74	0,00	300,00	126,26
	Summe 6	18.940,39	973.260,81	992.201,20	989.726,40	2.474,80	1.022.900,00	49.639,19

VA-Stelle	Bezeichnung	Anf. Rest	Anord. Soll	Ges. Soll	Lfd. Ist	Schl. Rest	VA	VA Rest
7	Wirtschaftsförderung							
71	Grundlagenverbesserung in der Land- und Forstwirtschaft							
710	Land- und fortwirtschaftlicher Wegebau							
710000	Land- und fortwirtschaftlicher Wegebau							
	Summe 710000	0,00	0,00	0,00	0,00	0,00	0,00	0,00
	Summe 710	0,00	0,00	0,00	0,00	0,00	0,00	0,00
	Summe 71	0,00	0,00	0,00	0,00	0,00	0,00	0,00
74	Sonstige Förderung der Land- und Forstwirtschaft							
742	Produktionsförderung							
742000	Produktionsförderung							
	Summe 742000	0,00	0,00	0,00	0,00	0,00	0,00	0,00
	Summe 742	0,00	0,00	0,00	0,00	0,00	0,00	0,00
	Summe 74	0,00	0,00	0,00	0,00	0,00	0,00	0,00
75	Förderung der Energiewirtschaft							
759	Sonstige Energieträger							
759000	Sonstige Energieträger							
2/759000+829001	Windkraft Pottenbrunn Sponsoring	0,00	6.016,27	6.016,27	6.016,27	0,00	4.000,00	2.016,27
	Summe 759000	0,00	6.016,27	6.016,27	6.016,27	0,00	4.000,00	2.016,27
	Summe 759	0,00	6.016,27	6.016,27	6.016,27	0,00	4.000,00	2.016,27
	Summe 75	0,00	6.016,27	6.016,27	6.016,27	0,00	4.000,00	2.016,27
77	Förderung des Fremdenverkehrs							
770	Einrichtungen zur Förderung des Fremdenverkehrs							
770000	Einrichtungen z.Förderung d.Fremdenverk.							

VA-Stelle	Bezeichnung	Anf. Rest	Anord. Soll	Ges. Soll	Lfd. Ist	Schl. Rest	VA	VA Rest
7	Wirtschaftsförderung							
71	Grundlagenverbesserung in der Land- und Forstwirtschaft							
710	Land- und fortwirtschaftlicher Wegebau							
710000	Land- und fortwirtschaftlicher Wegebau							
1/710000-611010	Instandh.v.sonst. Straßen und Feldwegen	7.500,00	10.435,21	17.935,21	17.820,91	114,30	20.000,00	9.564,79
1/710000-720000	Kostenbeiträge für Verwaltungsleistungen	0,00	3.075,94	3.075,94	3.075,94	0,00	2.000,00	-1.075,94
	Summe 710000	7.500,00	13.511,15	21.011,15	20.896,85	114,30	22.000,00	8.488,85
	Summe 710	7.500,00	13.511,15	21.011,15	20.896,85	114,30	22.000,00	8.488,85
	Summe 71	7.500,00	13.511,15	21.011,15	20.896,85	114,30	22.000,00	8.488,85
74	Sonstige Förderung der Land- und Forstwirtschaft							
742	Produktionsförderung							
742000	Produktionsförderung							
1/742000-040000	Ankauf Hagelflieger	0,00	3.500,00	3.500,00	3.500,00	0,00	0,00	-3.500,00
1/742000-711000	Öffentliche Abgaben	0,00	1.387,58	1.387,58	1.387,58	0,00	1.000,00	-387,58
1/742000-728095	Beiträge für künstliche Befruchtung	0,00	2.082,76	2.082,76	2.082,76	0,00	1.500,00	-582,76
1/742000-756000	Förderung für den Anbau von Gründecken	0,00	1.013,42	1.013,42	1.013,42	0,00	1.500,00	486,58
	Summe 742000	0,00	7.983,76	7.983,76	7.983,76	0,00	4.000,00	-3.983,76
	Summe 742	0,00	7.983,76	7.983,76	7.983,76	0,00	4.000,00	-3.983,76
	Summe 74	0,00	7.983,76	7.983,76	7.983,76	0,00	4.000,00	-3.983,76
75	Förderung der Energiewirtschaft							
759	Sonstige Energieträger							
759000	Sonstige Energieträger							
1/759000-754000	Beitrag FF-Ossarn - Windräder	0,00	4.000,00	4.000,00	4.000,00	0,00	0,00	-4.000,00
	Summe 759000	0,00	4.000,00	4.000,00	4.000,00	0,00	0,00	-4.000,00
	Summe 759	0,00	4.000,00	4.000,00	4.000,00	0,00	0,00	-4.000,00
	Summe 75	0,00	4.000,00	4.000,00	4.000,00	0,00	0,00	-4.000,00
77	Förderung des Fremdenverkehrs							
770	Einrichtungen zur Förderung des Fremdenverkehrs							
770000	Einrichtungen z.Förderung d.Fremdenverk.							

Rechnungsabschluss ordentlicher Haushalt (Einzelnachweis) - Einnahmen

Haushaltsjahr: 2016

VA-Stelle	Bezeichnung	Anf. Rest	Anord. Soll	Ges. Soll	Lfd. Ist	Schl. Rest	VA	VA Rest
	Summe 770000	0,00	0,00	0,00	0,00	0,00	0,00	0,00
	Summe 770	0,00	0,00	0,00	0,00	0,00	0,00	0,00
771	Maßnahmen zur Förderung des Fremdenverkehrs							
771000	Maßnahmen zur Förderung des Fremdenverke							
	Summe 771000	0,00	0,00	0,00	0,00	0,00	0,00	0,00
	Summe 771	0,00	0,00	0,00	0,00	0,00	0,00	0,00
	Summe 77	0,00	0,00	0,00	0,00	0,00	0,00	0,00
78	Förderung von Handel, Gewerbe und Industrie							
789	Sonstige Einrichtungen und Maßnahmen							
789000	Sonstige Einrichtungen und Maßnahmen							
2/789000+828040	Rückersätze der Weihnachtsbeleuchtung	0,00	3.030,55	3.030,55	3.030,55	0,00	3.000,00	30,55
	Summe 789000	0,00	3.030,55	3.030,55	3.030,55	0,00	3.000,00	30,55
	Summe 789	0,00	3.030,55	3.030,55	3.030,55	0,00	3.000,00	30,55
	Summe 78	0,00	3.030,55	3.030,55	3.030,55	0,00	3.000,00	30,55
	Summe 7	0,00	9.046,82	9.046,82	9.046,82	0,00	7.000,00	2.046,82

Rechnungsabschluss ordentlicher Haushalt (Einzelnachweis) - Ausgaben
Haushaltsjahr: 2016

VA-Stelle	Bezeichnung	Anf. Rest	Anord. Soll	Ges. Soll	Lfd. Ist	Schl. Rest	VA	VA Rest
1/770000-778000	Zuschüsse für Renovierungen	0,00	0,00	0,00	0,00	0,00	2.000,00	2.000,00
	Summe 770000	0,00	0,00	0,00	0,00	0,00	2.000,00	2.000,00
	Summe 770	0,00	0,00	0,00	0,00	0,00	2.000,00	2.000,00
771	Maßnahmen zur Förderung des Fremdenverkehrs							
771000	Maßnahmen zur Förderung des Fremdenverkehrs							
1/771000-600000	Kirchturmanstrahlung	0,00	1.759,14	1.759,14	1.759,14	0,00	2.000,00	240,86
1/771000-618010	Instandhaltung der Kirchturmanstrahlung	0,00	711,84	711,84	711,84	0,00	500,00	-211,84
1/771000-720000	Kostenbeiträge für Verwaltungsleistungen	0,00	473,84	473,84	473,84	0,00	1.000,00	526,16
1/771000-726030	Mitgliedsbeiträge f.Fremdenverkehrsakt.	0,00	23.477,28	23.477,28	23.477,28	0,00	35.000,00	11.522,72
1/771000-728096	Inserate und dergleichen	0,00	5.002,79	5.002,79	4.631,09	371,70	3.000,00	-2.002,79
1/771000-729000	Sonstige Ausgaben	0,00	1.000,00	1.000,00	1.000,00	0,00	1.000,00	0,00
1/771000-729094	Sonstige Ausgaben-Blumenschmuckaktion	0,00	13.139,58	13.139,58	13.139,58	0,00	13.000,00	-139,58
1/771000-756020	Beitrag für Radwegekonzept	0,00	1.200,00	1.200,00	1.200,00	0,00	0,00	-1.200,00
	Summe 771000	0,00	46.764,47	46.764,47	46.392,77	371,70	55.500,00	8.735,53
	Summe 771	0,00	46.764,47	46.764,47	46.392,77	371,70	55.500,00	8.735,53
	Summe 77	0,00	46.764,47	46.764,47	46.392,77	371,70	57.500,00	10.735,53
78	Förderung von Handel, Gewerbe und Industrie							
789	Sonstige Einrichtungen und Maßnahmen							
789000	Sonstige Einrichtungen und Maßnahmen							
1/789000-050000	Kostenanteil für Marketingaktivitäten	0,00	31.063,02	31.063,02	31.063,02	0,00	30.000,00	-1.063,02
1/789000-050400	Wirtschafts - Servicestelle	0,00	8.798,69	8.798,69	8.798,69	0,00	15.000,00	6.201,31
1/789000-720000	Kostenbeiträge für Verwaltungsleistungen	0,00	5.884,93	5.884,93	5.884,93	0,00	5.400,00	-484,93
1/789000-729000	Sonstige Ausgaben	0,00	8,25	8,25	8,25	0,00	100,00	91,75
1/789000-729093	Weihnachtsbeleuchtung	0,00	15.317,66	15.317,66	12.946,13	2.371,53	15.000,00	-317,66
1/789000-729210	Gestaltung von Autobushalteplätzen	0,00	384,18	384,18	384,18	0,00	10.000,00	9.615,82
1/789000-756010	Beiträge an Betriebe	0,00	12.386,59	12.386,59	12.386,59	0,00	20.000,00	7.613,41
	Summe 789000	0,00	73.843,32	73.843,32	71.471,79	2.371,53	95.500,00	21.656,68
	Summe 789	0,00	73.843,32	73.843,32	71.471,79	2.371,53	95.500,00	21.656,68
	Summe 78	0,00	73.843,32	73.843,32	71.471,79	2.371,53	95.500,00	21.656,68
	Summe 7	7.500,00	146.102,70	153.602,70	150.745,17	2.857,53	179.000,00	32.897,30

VA-Stelle	Bezeichnung	Anf. Rest	Anord. Soll	Ges. Soll	Lfd. Ist	Schl. Rest	VA	VA Rest
8	Dienstleistungen							
81	Öffentliche Einrichtungen (soweit nicht dem Abschnitt 85 zuzuordnen)							
812	WC Anlagen							
812000	WC Anlagen							
Summe 812000		0,00	0,00	0,00	0,00	0,00	0,00	0,00
Summe 812		0,00	0,00	0,00	0,00	0,00	0,00	0,00
814	Straßenreinigung							
814000	Straßenreinigung							
2/814000+817000	Kostenbeiträge für Straßenreinigung	659,51	5.995,52	6.655,03	6.575,09	79,94	7.000,00	-1.004,48
2/814000+817001	Kostensätze für Verwaltungsleistungen	0,00	10.610,02	10.610,02	10.610,02	0,00	15.000,00	-4.389,98

VA-Stelle	Bezeichnung	Anf. Rest	Anord. Soll	Ges. Soll	Lfd. Ist	Schl. Rest	VA	VA Rest
8	Dienstleistungen							
81	Öffentliche Einrichtungen (soweit nicht dem Abschnitt 85 zuzuordnen)							
812	WC Anlagen							
812000	WC Anlagen							
1/812000-400000	Geringwertige Wirtschaftsgüter	0,00	67,81	67,81	67,81	0,00	100,00	32,19
1/812000-454000	Reinigungsmittel	0,00	101,23	101,23	101,23	0,00	100,00	-1,23
1/812000-459000	Sonstige Verbrauchsgüter	0,00	100,40	100,40	100,40	0,00	100,00	-0,40
1/812000-511000	Bezüge VB-Schema II	0,00	5.057,03	5.057,03	5.057,03	0,00	5.000,00	-57,03
1/812000-523000	Bezüge sonstiger Arbeiter	0,00	173,85	173,85	173,85	0,00	0,00	-173,85
1/812000-541000	Sachbezüge VB-Schema II	0,00	100,00	100,00	100,00	0,00	100,00	0,00
1/812000-565000	Mehrleistungsvergütungen	0,00	26,64	26,64	26,64	0,00	100,00	73,36
1/812000-569000	Nebengebühren	0,00	226,89	226,89	226,89	0,00	300,00	73,11
1/812000-580000	Dienstgeberbeiträge zum Ausgleichsfonds für Familien	0,00	244,83	244,83	244,83	0,00	200,00	-44,83
1/812000-581000	Sonstige DGB. zur sozialen Sicherheit	0,00	1.059,28	1.059,28	1.059,28	0,00	1.000,00	-59,28
1/812000-582100	DGB. Mitarbeitervorsorge	0,00	82,25	82,25	82,25	0,00	100,00	17,75
1/812000-600000	Strom	0,00	83,44	83,44	83,44	0,00	200,00	116,56
1/812000-614000	Instandhaltung der WC-Anlage	0,00	976,31	976,31	976,31	0,00	500,00	-476,31
1/812000-720000	Kostenbeiträge für Verwaltungsleistungen	0,00	0,00	0,00	0,00	0,00	500,00	500,00
1/812000-728097	Leistungsentgelte an Firmen	0,00	747,80	747,80	747,80	0,00	1.000,00	252,20
	Summe 812000	0,00	9.047,76	9.047,76	9.047,76	0,00	9.300,00	252,24
	Summe 812	0,00	9.047,76	9.047,76	9.047,76	0,00	9.300,00	252,24
814	Straßenreinigung							
814000	Straßenreinigung							
1/814000-040100	Fahrzeugausstattung	0,00	3.116,41	3.116,41	3.116,41	0,00	3.500,00	383,59
1/814000-346000	Darlehensrückzahlung kleine Kehrmaschine	0,00	16.176,00	16.176,00	16.176,00	0,00	16.200,00	24,00
1/814000-400000	Geringwertige Wirtschaftsgüter	0,00	90,05	90,05	90,05	0,00	100,00	9,95
1/814000-452000	Treibstoffe	153,45	6.020,74	6.174,19	5.795,54	378,65	9.000,00	2.979,26
1/814000-459000	Sonstige Verbrauchsgüter	0,00	83,33	83,33	83,33	0,00	100,00	16,67
1/814000-511000	Bezüge VB-Schema II	0,00	34.032,60	34.032,60	34.032,60	0,00	34.300,00	267,40
1/814000-541000	Sachbezüge VB-Schema II	0,00	400,00	400,00	400,00	0,00	300,00	-100,00
1/814000-560000	Reisegebühren	0,00	0,00	0,00	0,00	0,00	100,00	100,00

VA-Stelle	Bezeichnung	Anf. Rest	Anord. Soll	Ges. Soll	Lfd. Ist	Schl. Rest	VA	VA Rest
	Summe 814000	659,51	16.605,54	17.265,05	17.185,11	79,94	22.000,00	-5.394,46
	Summe 814	659,51	16.605,54	17.265,05	17.185,11	79,94	22.000,00	-5.394,46
815	Park- und Gartenanlagen, Kinderspielplätze							
815000	Park- und Gartenanlagen, Kinderspielplätze							
2/815000+817000	Kostenersätze für Verwaltungsleistungen	0,00	523,20	523,20	523,20	0,00	2.000,00	-1.476,80
2/815000+827000	Bundessozialamt und AMS.NÖ.-Lohnzuschüsse	0,00	3.000,00	3.000,00	3.000,00	0,00	3.000,00	0,00

Rechnungsabschluss ordentlicher Haushalt (Einzelnachweis) - Ausgaben
Haushaltsjahr: 2016

VA-Stelle	Bezeichnung	Anf. Rest	Anord. Soll	Ges. Soll	Lfd. Ist	Schl. Rest	VA	VA Rest
1/814000-565000	Mehrleistungsvergütungen	0,00	393,45	393,45	393,45	0,00	3.000,00	2.606,55
1/814000-569000	Nebengebühren	0,00	5.143,46	5.143,46	5.143,46	0,00	7.800,00	2.656,54
1/814000-580000	Dienstgeberbeiträge zum Ausgleichsfonds für Familien	0,00	1.764,79	1.764,79	1.764,79	0,00	2.000,00	235,21
1/814000-581000	Sonstige DGB. zur sozialen Sicherheit	0,00	8.257,75	8.257,75	8.257,75	0,00	9.500,00	1.242,25
1/814000-617000	Instandhaltung von Fahrzeugen	376,08	14.434,09	14.810,17	14.805,39	4,78	15.000,00	565,91
1/814000-631000	Telefon, Telegraf, Telex	0,00	65,64	65,64	65,64	0,00	200,00	134,36
1/814000-670000	Versicherungen	0,00	3.343,21	3.343,21	3.343,21	0,00	3.500,00	156,79
1/814000-720000	Kostenbeiträge für Verwaltungsleistungen	0,00	0,00	0,00	0,00	0,00	500,00	500,00
1/814000-729000	Sonstige Ausgaben	0,00	0,00	0,00	0,00	0,00	200,00	200,00
Summe 814000		529,53	93.321,52	93.851,05	93.467,62	383,43	105.300,00	11.978,48
Summe 814		529,53	93.321,52	93.851,05	93.467,62	383,43	105.300,00	11.978,48

815 Park- und Gartenanlagen, Kinderspielplätze
815000 Park- und Gartenanlagen, Kinderspielplätze

1/815000-001010	Neuerrichtung von Grünanlagen	0,00	2.000,00	2.000,00	2.000,00	0,00	2.000,00	0,00
1/815000-001030	Neuerrichtung von Kinderspielplätzen	0,00	16.374,79	16.374,79	16.374,79	0,00	30.000,00	13.625,21
1/815000-006020	Grundstückseinr. Gitter, Zäune und Tore	0,00	3.484,76	3.484,76	3.484,76	0,00	5.000,00	1.515,24
1/815000-020010	Rasenmäher und andere Geräte	0,00	15.795,00	15.795,00	15.795,00	0,00	15.000,00	-795,00
1/815000-040100	Fahrzeugausstattung	230,34	3.814,03	4.044,37	3.914,86	129,51	2.000,00	-1.814,03
1/815000-043001	Ankauf einer Heckenschere	0,00	859,18	859,18	859,18	0,00	1.000,00	140,82
1/815000-043093	Sonstige Einrichtungen Bänke und Geräte	0,00	2.367,84	2.367,84	2.367,84	0,00	2.000,00	-367,84
1/815000-400000	Geringwertige Wirtschaftsgüter	0,00	489,66	489,66	489,66	0,00	500,00	10,34
1/815000-452000	Treibstoffe	71,70	5.199,55	5.271,25	4.769,10	502,15	8.000,00	2.800,45
1/815000-453000	Schmier- und Schleifmittel	0,00	108,62	108,62	108,62	0,00	200,00	91,38
1/815000-455000	Ankauf von Dünger und Spritzmittel	0,00	148,11	148,11	148,11	0,00	1.000,00	851,89
1/815000-459000	Sonstige Verbrauchsgüter	0,00	52,85	52,85	52,85	0,00	100,00	47,15
1/815000-511000	Bezüge VB-Schema II	0,00	221.187,61	221.187,61	221.187,61	0,00	211.900,00	-9.287,61
1/815000-541000	Sachbezüge VB-Schema II	0,00	2.399,84	2.399,84	2.399,84	0,00	2.300,00	-99,84
1/815000-560000	Reisegebühren	0,00	61,10	61,10	61,10	0,00	100,00	38,90
1/815000-565000	Mehrleistungsvergütungen	0,00	6.609,79	6.609,79	6.609,79	0,00	12.000,00	5.390,21
1/815000-569000	Nebengebühren	0,00	27.977,99	27.977,99	27.977,99	0,00	30.000,00	2.022,01
1/815000-580000	Dienstgeberbeiträge zum Ausgleichsfonds für Familien	0,00	10.355,00	10.355,00	10.355,00	0,00	11.400,00	1.045,00
1/815000-581000	Sonstige DGB. zur sozialen Sicherheit	0,00	51.434,27	51.434,27	51.434,27	0,00	51.700,00	265,73

VA-Stelle	Bezeichnung	Anf. Rest	Anord. Soll	Ges. Soll	Lfd. Ist	Schl. Rest	VA	VA Rest
	Summe 815000	0,00	3.523,20	3.523,20	3.523,20	0,00	5.000,00	-1.476,80
	Summe 815	0,00	3.523,20	3.523,20	3.523,20	0,00	5.000,00	-1.476,80
816	Öffentliche Beleuchtung und öffentliche Uhren							
816000	Öffentliche Beleuchtung und Uhren							
2/816000+829010	Sonstige Einnahmen	0,00	3.838,16	3.838,16	3.838,16	0,00	3.000,00	838,16
	Summe 816000	0,00	3.838,16	3.838,16	3.838,16	0,00	3.000,00	838,16
	Summe 816	0,00	3.838,16	3.838,16	3.838,16	0,00	3.000,00	838,16
817	Friedhöfe einschließlich Einsegnungshallen und Krematorien							
817000	Friedhöfe einschließl. Einsegnungshallen							
2/817000+829010	Sonstige Einnahmen	0,00	2.272,38	2.272,38	2.272,38	0,00	500,00	1.772,38
2/817000+852400	Grabstellengebühren	142,25	70.332,86	70.475,11	69.756,36	718,75	50.000,00	20.332,86
2/817000+852401	Grabstellengebühren - Hl. Kreuz	0,00	1.460,60	1.460,60	1.460,60	0,00	500,00	960,60
2/817000+852500	Be- und Enterdigungsgebühren	430,00	16.679,20	17.109,20	15.917,20	1.192,00	17.000,00	-320,80
2/817000+852501	Be- und Enterdigungsgebühren - Hl. Kreuz	0,00	278,00	278,00	278,00	0,00	500,00	-222,00
2/817000+852600	Gebühren für Leichenhalle Herzogenburg	1.452,00	31.218,00	32.670,00	31.097,00	1.573,00	33.000,00	-1.782,00
2/817000+852700	Gebühren für Leichenhalle St.Andrä/Tr.	0,00	61,00	61,00	61,00	0,00	3.000,00	-2.939,00

Rechnungsabschluss ordentlicher Haushalt (Einzelnachweis) - Ausgaben
Haushaltsjahr: 2016

VA-Stelle	Bezeichnung	Anf. Rest	Anord. Soll	Ges. Soll	Lfd. Ist	Schl. Rest	VA	VA Rest
1/815000-582100	DGB. Mitarbeitervorsorge	0,00	2.127,59	2.127,59	2.127,59	0,00	2.100,00	-27,59
1/815000-600000	Strom	0,00	179,86	179,86	179,86	0,00	300,00	120,14
1/815000-613030	Instandh.Grundstückseinr.Gitter, Zäune	0,00	474,38	474,38	474,38	0,00	500,00	25,62
1/815000-617000	Instandhaltung v.Fahrzeugen u.Rasenmäher	1.005,37	13.065,96	14.071,33	13.939,23	132,10	8.000,00	-5.065,96
1/815000-618050	Instandhaltung v.Anlagen u.Einrichtungen	0,00	8.371,76	8.371,76	8.371,76	0,00	8.000,00	-371,76
1/815000-631000	Telefon, Telegraf, Telex	0,00	161,40	161,40	161,40	0,00	300,00	138,60
1/815000-641000	Überprüfungskosten	0,00	768,00	768,00	768,00	0,00	700,00	-68,00
1/815000-670000	Versicherungen	0,00	6.224,93	6.224,93	6.224,93	0,00	7.000,00	775,07
1/815000-711000	Öffentliche Abgaben	0,00	945,09	945,09	945,09	0,00	1.000,00	54,91
1/815000-720000	Kostenbeiträge für Verwaltungsleistungen	0,00	17.687,60	17.687,60	17.687,60	0,00	10.000,00	-7.687,60
1/815000-729000	Sonstige Ausgaben	0,00	181,30	181,30	181,30	0,00	200,00	18,70
Summe 815000		1.307,41	420.907,86	422.215,27	421.451,51	763,76	424.300,00	3.392,14
Summe 815		1.307,41	420.907,86	422.215,27	421.451,51	763,76	424.300,00	3.392,14

816 Öffentliche Beleuchtung und öffentliche Uhren
816000 Öffentliche Beleuchtung und Uhren

1/816000-050030	Errichtg.u.Erweiterung der Str.Beleucht.	0,00	2.110,64	2.110,64	2.110,64	0,00	3.000,00	889,36
1/816000-600000	Strom	0,00	52.960,47	52.960,47	52.960,47	0,00	55.000,00	2.039,53
1/816000-619070	Instandhaltung der Straßenbeleuchtung	0,00	30.691,33	30.691,33	30.691,33	0,00	35.000,00	4.308,67
1/816000-720000	Kostenbeiträge für Verwaltungsleistungen	0,00	117,75	117,75	117,75	0,00	500,00	382,25
Summe 816000		0,00	85.880,19	85.880,19	85.880,19	0,00	93.500,00	7.619,81
Summe 816		0,00	85.880,19	85.880,19	85.880,19	0,00	93.500,00	7.619,81

817 Friedhöfe einschließlich Einsegnungshallen und Krematorien
817000 Friedhöfe einschließl. Einsegnungshallen

1/817000-006102	Errichtung von Urnengräbern	0,00	364,62	364,62	364,62	0,00	0,00	-364,62
1/817000-020000	Ankauf von Maschinen und Werkzeug	0,00	1.678,38	1.678,38	1.678,38	0,00	1.000,00	-678,38
1/817000-400000	Geringwertige Wirtschaftsgüter	0,00	314,51	314,51	314,51	0,00	300,00	-14,51
1/817000-452000	Treibstoffe	0,00	376,54	376,54	345,66	30,88	500,00	123,46
1/817000-453000	Schmier- und Schleifmittel	0,00	13,80	13,80	13,80	0,00	0,00	-13,80
1/817000-454000	Reinigungsmittel	0,00	121,70	121,70	121,70	0,00	100,00	-21,70
1/817000-456000	Büromaterial	0,00	177,96	177,96	177,96	0,00	200,00	22,04
1/817000-457000	Gesetzblätter, Zeitschr. und Formulare	0,00	0,00	0,00	0,00	0,00	200,00	200,00

VA-Stelle	Bezeichnung	Anf. Rest	Anord. Soll	Ges. Soll	Lfd. Ist	Schl. Rest	VA	VA Rest
-----------	-------------	-----------	-------------	-----------	----------	------------	----	---------

	Summe 817000	2.024,25	122.302,04	124.326,29	120.842,54	3.483,75	104.500,00	17.802,04
	Summe 817	2.024,25	122.302,04	124.326,29	120.842,54	3.483,75	104.500,00	17.802,04
	Summe 81	2.683,76	146.268,94	148.952,70	145.389,01	3.563,69	134.500,00	11.768,94

82 Betriebsähnliche Einrichtungen und Betriebe

820 Wirtschaftshöfe

820000 Bauhof

2/820000+817000	Kostensätze für Baustoffe	0,00	265,08	265,08	265,08	0,00	500,00	-234,92
2/820000+817001	Kostensätze für Verwaltungsleistungen	0,00	118.760,44	118.760,44	118.760,44	0,00	90.000,00	28.760,44

Rechnungsabschluss ordentlicher Haushalt (Einzelnachweis) - Ausgaben
Haushaltsjahr: 2016

VA-Stelle	Bezeichnung	Anf. Rest	Anord. Soll	Ges. Soll	Lfd. Ist	Schl. Rest	VA	VA Rest
1/817000-459000	Sonstige Verbrauchsgüter	0,00	507,84	507,84	507,84	0,00	400,00	-107,84
1/817000-511000	Bezüge VB-Schema II	0,00	53.264,33	53.264,33	53.264,33	0,00	53.200,00	-64,33
1/817000-523000	Bezüge sonstiger Arbeiter	0,00	500,96	500,96	500,96	0,00	0,00	-500,96
1/817000-523040	Entsch.f.Reinigung Leichenhalle St.Andrä	0,00	1.007,43	1.007,43	1.007,43	0,00	1.000,00	-7,43
1/817000-523060	Entschädigung für Friedhof Gutenbrunn	0,00	0,00	0,00	0,00	0,00	1.000,00	1.000,00
1/817000-541000	Sachbezüge VB-Schema II	0,00	959,90	959,90	959,90	0,00	900,00	-59,90
1/817000-565000	Mehrleistungsvergütungen	0,00	2.483,75	2.483,75	2.483,75	0,00	3.000,00	516,25
1/817000-569000	Nebengebühren	0,00	6.853,01	6.853,01	6.853,01	0,00	6.600,00	-253,01
1/817000-580000	Dienstgeberbeiträge zum Ausgleichsfonds für Familien	0,00	2.146,36	2.146,36	2.146,36	0,00	2.800,00	653,64
1/817000-581000	Sonstige DGB. zur sozialen Sicherheit	0,00	13.109,50	13.109,50	13.109,50	0,00	12.900,00	-209,50
1/817000-582100	DGB. Mitarbeitervorsorge	0,00	348,71	348,71	348,71	0,00	400,00	51,29
1/817000-600000	Strom	0,00	2.986,21	2.986,21	2.986,21	0,00	4.000,00	1.013,79
1/817000-603000	Beheizung	0,00	1.363,42	1.363,42	1.363,42	0,00	1.500,00	136,58
1/817000-610020	Instandhaltung Friedhofsgrund	0,00	1.502,12	1.502,12	1.383,32	118,80	1.500,00	-2,12
1/817000-613040	Instandh.Wege,Mauern,Ehren-+Kriegsgräber	0,00	1.956,74	1.956,74	1.956,74	0,00	5.000,00	3.043,26
1/817000-614000	Instandhaltung von Gebäuden	0,00	5.020,60	5.020,60	5.020,60	0,00	15.000,00	9.979,40
1/817000-617000	Instandhaltung von Fahrzeugen	0,00	1.293,96	1.293,96	1.293,96	0,00	500,00	-793,96
1/817000-618030	Instandhaltung der Einrichtung	0,00	434,96	434,96	434,96	0,00	500,00	65,04
1/817000-631000	Telefon, Telegraf, Telex	0,00	250,12	250,12	250,12	0,00	300,00	49,88
1/817000-670000	Versicherungen	0,00	2.777,87	2.777,87	2.777,87	0,00	3.000,00	222,13
1/817000-711000	Öffentliche Abgaben	0,00	9.684,93	9.684,93	9.684,93	0,00	9.500,00	-184,93
1/817000-720000	Kostenbeiträge für Verwaltungsleistungen	0,00	3.132,35	3.132,35	3.132,35	0,00	5.000,00	1.867,65
1/817000-728200	Leistungsentgelte an Firmen	0,00	0,00	0,00	0,00	0,00	500,00	500,00
1/817000-729095	Sonstige Ausgaben - Friedhof Gutenbrunn	0,00	10.806,15	10.806,15	10.806,15	0,00	0,00	-10.806,15
Summe 817000		0,00	125.438,73	125.438,73	125.289,05	149,68	130.800,00	5.361,27
Summe 817		0,00	125.438,73	125.438,73	125.289,05	149,68	130.800,00	5.361,27
Summe 81		1.836,94	734.596,06	736.433,00	735.136,13	3.668,40	763.200,00	28.603,94

82 Betriebsähnliche Einrichtungen und Betriebe
820 Wirtschaftshöfe
820000 Bauhof

1/820000-020090	Ankauf von Maschinen und Werkzeugen	144,18	13.024,53	13.168,71	13.168,71	0,00	12.000,00	-1.024,53
1/820000-040000	Ankauf eines Fahrzeuges	0,00	41.276,97	41.276,97	41.276,97	0,00	40.000,00	-1.276,97

Rechnungsabschluss ordentlicher Haushalt (Einzelnachweis) - Einnahmen**Haushaltsjahr: 2016**

VA-Stelle	Bezeichnung	Anf. Rest	Anord. Soll	Ges. Soll	Lfd. Ist	Schl. Rest	VA	VA Rest
2/820000+827100	Personalkostenersätze-Schule+ao.Vorhaben	0,00	6.371,62	6.371,62	6.371,62	0,00	5.000,00	1.371,62
2/820000+829000	Sonstige Einnahmen	130,80	0,00	130,80	130,80	0,00	0,00	0,00

Summe 820000	130,80	125.397,14	125.527,94	125.527,94	0,00	95.500,00	29.897,14
Summe 820	130,80	125.397,14	125.527,94	125.527,94	0,00	95.500,00	29.897,14

Rechnungsabschluss ordentlicher Haushalt (Einzelnachweis) - Ausgaben
Haushaltsjahr: 2016

VA-Stelle	Bezeichnung	Anf. Rest	Anord. Soll	Ges. Soll	Lfd. Ist	Schl. Rest	VA	VA Rest
1/820000-040100	Fahrzeugausstattung	0,00	768,16	768,16	768,16	0,00	1.000,00	231,84
1/820000-042000	Büroausstattung	0,00	1.779,95	1.779,95	1.779,95	0,00	400,00	-1.379,95
1/820000-043000	Ankauf von Baustoffen	0,00	1.201,29	1.201,29	1.201,29	0,00	1.000,00	-201,29
1/820000-400000	Geringwertige Wirtschaftsgüter	0,00	3.627,76	3.627,76	3.552,89	74,87	3.000,00	-627,76
1/820000-452000	Treibstoffe	48,95	270,79	319,74	319,74	0,00	500,00	229,21
1/820000-453000	Schmier- und Schleifmittel	0,00	306,39	306,39	306,39	0,00	200,00	-106,39
1/820000-454000	Reinigungsmittel	0,00	699,95	699,95	699,95	0,00	700,00	0,05
1/820000-456000	Büromaterial	0,00	397,33	397,33	397,33	0,00	300,00	-97,33
1/820000-459000	Sonstige Verbrauchsgüter	0,00	2.734,96	2.734,96	2.734,96	0,00	1.800,00	-934,96
1/820000-511000	Bezüge VB-Schema II	0,00	392.236,35	392.236,35	392.236,35	0,00	390.700,00	-1.536,35
1/820000-523000	Bezüge sonstiger Arbeiter	0,00	347,61	347,61	347,61	0,00	0,00	-347,61
1/820000-541000	Sachbezüge VB-Schema II	0,00	4.108,63	4.108,63	4.108,63	0,00	3.800,00	-308,63
1/820000-560000	Reisegebühren	0,00	490,56	490,56	490,56	0,00	200,00	-290,56
1/820000-565000	Mehrleistungsvergütungen	0,00	7.285,25	7.285,25	7.285,25	0,00	12.100,00	4.814,75
1/820000-569000	Nebengebühren	0,00	57.499,89	57.499,89	57.499,89	0,00	55.800,00	-1.699,89
1/820000-580000	Dienstgeberbeiträge zum Ausgleichsfonds für Familien	0,00	19.805,27	19.805,27	19.805,27	0,00	20.600,00	794,73
1/820000-581000	Sonstige DGB. zur sozialen Sicherheit	0,00	92.559,95	92.559,95	92.559,95	0,00	91.700,00	-859,95
1/820000-582100	DGB. Mitarbeitervorsorge	0,00	1.923,79	1.923,79	1.923,79	0,00	2.000,00	76,21
1/820000-600000	Strom	0,00	1.479,20	1.479,20	1.479,20	0,00	2.000,00	520,80
1/820000-603000	Beheizung	0,00	3.328,56	3.328,56	3.328,56	0,00	5.000,00	1.671,44
1/820000-614000	Instandhaltung von Gebäuden	0,00	5.353,77	5.353,77	5.353,77	0,00	5.000,00	-353,77
1/820000-616000	Instandhaltung v. Geräten u. Werkzeugen	0,00	3.052,53	3.052,53	3.052,53	0,00	3.000,00	-52,53
1/820000-616010	Instandhal.v.Maschinen u. masch.Anlagen	0,00	434,16	434,16	434,16	0,00	500,00	65,84
1/820000-617000	Instandhaltung von Fahrzeugen	265,92	166,33	432,25	432,25	0,00	700,00	533,67
1/820000-618030	Instandhaltung der Einrichtung	0,00	1.045,44	1.045,44	1.045,44	0,00	300,00	-745,44
1/820000-631000	Telefon, Telegraf, Telex	0,00	315,96	315,96	315,96	0,00	500,00	184,04
1/820000-670000	Versicherungen	0,00	11.021,11	11.021,11	11.021,11	0,00	12.000,00	978,89
1/820000-700000	Miete Grünberger	0,00	30.335,52	30.335,52	30.335,52	0,00	0,00	-30.335,52
1/820000-711000	Öffentliche Abgaben	0,00	1.532,34	1.532,34	1.532,34	0,00	1.300,00	-232,34
1/820000-728200	Leistungsentgelte an Firmen	818,16	594,60	1.412,76	1.412,76	0,00	2.000,00	1.405,40
1/820000-729000	Sonstige Ausgaben	0,00	622,18	622,18	622,18	0,00	500,00	-122,18
Summe 820000		1.277,21	701.627,08	702.904,29	702.829,42	74,87	670.600,00	-31.027,08
Summe 820		1.277,21	701.627,08	702.904,29	702.829,42	74,87	670.600,00	-31.027,08

Rechnungsabschluss ordentlicher Haushalt (Einzelnachweis) - Einnahmen
Haushaltsjahr: 2016

VA-Stelle	Bezeichnung	Anf. Rest	Anord. Soll	Ges. Soll	Lfd. Ist	Schl. Rest	VA	VA Rest
821	Fuhrpark							
821000	Fuhrpark							
2/821000+806040	Verkauf von Altfahrzeugen	0,00	666,67	666,67	666,67	0,00	0,00	666,67
2/821000+817000	Kostenersätze für Verwaltungsleistungen	0,00	15.307,88	15.307,88	15.307,88	0,00	10.000,00	5.307,88
2/821000+817001	Kostenersätze für Verwaltungsleistungen	0,00	46.512,37	46.512,37	46.512,37	0,00	30.000,00	16.512,37
2/821000+828061	Transportkostenvergütungen LKW (20% USt)	0,00	829,35	829,35	829,35	0,00	1.500,00	-670,65
2/821000+829010	Sonstige Einnahmen	33,43	815,36	848,79	848,79	0,00	0,00	815,36
	Summe 821000	33,43	64.131,63	64.165,06	64.165,06	0,00	41.500,00	22.631,63
	Summe 821	33,43	64.131,63	64.165,06	64.165,06	0,00	41.500,00	22.631,63
828	Sonstige Märkte							
828000	Sonstige Märkte							
2/828000+852900	Marktstandsgebühren	201,65	2.464,51	2.666,16	2.159,31	506,85	2.000,00	464,51
	Summe 828000	201,65	2.464,51	2.666,16	2.159,31	506,85	2.000,00	464,51
	Summe 828	201,65	2.464,51	2.666,16	2.159,31	506,85	2.000,00	464,51
	Summe 82	365,88	191.993,28	192.359,16	191.852,31	506,85	139.000,00	52.993,28
84	Liegenschaften, Wohn- und Geschäftsgebäude							
840	Grundbesitz							
840000	Grundbesitz							
2/840000+824040	Erlöse aus Verpachtung 20% USt.	0,00	2.638,42	2.638,42	2.638,42	0,00	500,00	2.138,42

Rechnungsabschluss ordentlicher Haushalt (Einzelnachweis) - Ausgaben
Haushaltsjahr: 2016

VA-Stelle	Bezeichnung	Anf. Rest	Anord. Soll	Ges. Soll	Lfd. Ist	Schl. Rest	VA	VA Rest
821	Fuhrpark							
821000	Fuhrpark							
1/821000-040100	Fahrzeugausstattung	444,00	9.819,52	10.263,52	10.263,52	0,00	10.000,00	180,48
1/821000-400000	Geringwertige Wirtschaftsgüter	0,00	470,47	470,47	470,47	0,00	500,00	29,53
1/821000-452000	Treibstoffe	1.061,65	14.798,71	15.860,36	14.566,00	1.294,36	18.000,00	3.201,29
1/821000-453000	Schmier- und Schleifmittel	0,00	1.103,96	1.103,96	1.103,96	0,00	1.000,00	-103,96
1/821000-459000	Sonstige Verbrauchsgüter	0,00	140,44	140,44	140,44	0,00	200,00	59,56
1/821000-511000	Bezüge VB-Schema II	0,00	24.221,34	24.221,34	24.221,34	0,00	24.600,00	378,66
1/821000-541000	Sachbezüge VB-Schema II	0,00	400,00	400,00	400,00	0,00	300,00	-100,00
1/821000-565000	Mehrleistungsvergütungen	0,00	815,92	815,92	815,92	0,00	2.700,00	1.884,08
1/821000-569000	Nebengebühren	0,00	3.756,95	3.756,95	3.756,95	0,00	3.500,00	-256,95
1/821000-580000	Dienstgeberbeiträge zum Ausgleichsfonds für Familien	0,00	1.291,68	1.291,68	1.291,68	0,00	1.300,00	8,32
1/821000-581000	Sonstige DGB. zur sozialen Sicherheit	0,00	5.627,76	5.627,76	5.627,76	0,00	6.000,00	372,24
1/821000-582100	DGB Mitarbeitervorsorge	0,00	439,17	439,17	439,17	0,00	500,00	60,83
1/821000-617000	Instandhaltung von Fahrzeugen	243,97	18.919,17	19.163,14	19.006,14	157,00	20.000,00	1.080,83
1/821000-670000	Versicherungen	0,00	9.025,42	9.025,42	9.025,42	0,00	10.000,00	974,58
1/821000-711000	Öffentliche Abgaben	0,00	1.243,00	1.243,00	1.243,00	0,00	1.000,00	-243,00
1/821000-729000	Sonstige Ausgaben	0,00	295,26	295,26	295,26	0,00	300,00	4,74
	Summe 821000	1.749,62	92.368,77	94.118,39	92.667,03	1.451,36	99.900,00	7.531,23
	Summe 821	1.749,62	92.368,77	94.118,39	92.667,03	1.451,36	99.900,00	7.531,23
828	Sonstige Märkte							
828000	Sonstige Märkte							
1/828000-720000	Kostenbeiträge für Verwaltungsleistungen	0,00	606,79	606,79	606,79	0,00	500,00	-106,79
	Summe 828000	0,00	606,79	606,79	606,79	0,00	500,00	-106,79
	Summe 828	0,00	606,79	606,79	606,79	0,00	500,00	-106,79
	Summe 82	3.026,83	794.602,64	797.629,47	796.103,24	1.526,23	771.000,00	-23.602,64
84	Liegenschaften, Wohn- und Geschäftsgebäude							
840	Grundbesitz							
840000	Grundbesitz							
1/840000-042000	Amtsausstattung-Ankauf Schaukästen	0,00	0,00	0,00	0,00	0,00	2.000,00	2.000,00

Rechnungsabschluss ordentlicher Haushalt (Einzelnachweis) - Einnahmen
Haushaltsjahr: 2016

VA-Stelle	Bezeichnung	Anf. Rest	Anord. Soll	Ges. Soll	Lfd. Ist	Schl. Rest	VA	VA Rest
2/840000+824070	Erlöse aus Verpachtung	0,00	10.027,62	10.027,62	10.027,92	-0,30	9.000,00	1.027,62
2/840000+824080	Veranstaltungsankündigungen	0,00	1.050,30	1.050,30	1.050,30	0,00	1.200,00	-149,70
2/840000+829010	Sonstige Einnahmen	0,00	303,84	303,84	303,84	0,00	300,00	3,84
	Summe 840000	0,00	14.020,18	14.020,18	14.020,48	-0,30	11.000,00	3.020,18
	Summe 840	0,00	14.020,18	14.020,18	14.020,48	-0,30	11.000,00	3.020,18

842 Waldbesitz (soweit nicht bei 866)
842000 Waldbesitz

2/842000+810000	Erlöse aus Holzverkauf	0,00	3.152,33	3.152,33	3.152,33	0,00	2.000,00	1.152,33
	Summe 842000	0,00	3.152,33	3.152,33	3.152,33	0,00	2.000,00	1.152,33
	Summe 842	0,00	3.152,33	3.152,33	3.152,33	0,00	2.000,00	1.152,33
	Summe 84	0,00	17.172,51	17.172,51	17.172,81	-0,30	13.000,00	4.172,51

85 Betriebe mit marktbestimmter Tätigkeit
850 Betriebe der Wasserversorgung
850000 Betriebe der Wasserversorgung

2/850000+807010	Kostenersätze 20% USt.	0,00	396,00	396,00	396,00	0,00	500,00	-104,00
2/850000+817000	Kostenersätze für Verwaltungsleistungen	0,00	0,00	0,00	0,00	0,00	7.000,00	-7.000,00
2/850000+852000	Wasseranschlußabgabe	4.817,09	74.914,75	79.731,84	61.999,85	17.731,99	65.000,00	9.914,75
2/850000+852100	Wassermessergebühr	554,91	57.420,50	57.975,41	56.971,36	1.004,05	53.000,00	4.420,50
2/850000+852200	Wasserbezugsgebühr	1.036,05	394.885,09	395.921,14	401.582,24	-5.661,10	420.000,00	-25.114,91
2/850000+861200	Annuitätzuschuss des ÖKK	0,00	8.320,15	8.320,15	8.320,15	0,00	8.300,00	20,15

Rechnungsabschluss ordentlicher Haushalt (Einzelnachweis) - Ausgaben
Haushaltsjahr: 2016

VA-Stelle	Bezeichnung	Anf. Rest	Anord. Soll	Ges. Soll	Lfd. Ist	Schl. Rest	VA	VA Rest
1/840000-711000	Öffentliche Abgaben	0,00	3.876,38	3.876,38	3.876,38	0,00	3.000,00	-876,38
	Summe 840000	0,00	3.876,38	3.876,38	3.876,38	0,00	5.000,00	1.123,62
	Summe 840	0,00	3.876,38	3.876,38	3.876,38	0,00	5.000,00	1.123,62
842	Waldbesitz (soweit nicht bei 866)							
842000	Waldbesitz							
1/842000-560000	Reisegebühren	0,00	87,36	87,36	87,36	0,00	200,00	112,64
1/842000-610000	Pflege der Waldgrundstücke	0,00	2.516,37	2.516,37	2.516,37	0,00	3.500,00	983,63
	Summe 842000	0,00	2.603,73	2.603,73	2.603,73	0,00	3.700,00	1.096,27
	Summe 842	0,00	2.603,73	2.603,73	2.603,73	0,00	3.700,00	1.096,27
	Summe 84	0,00	6.480,11	6.480,11	6.480,11	0,00	8.700,00	2.219,89
85	Betriebe mit marktbestimmter Tätigkeit							
850	Betriebe der Wasserversorgung							
850000	Betriebe der Wasserversorgung							
1/850000-006000	Erweiterung der Wasserversorgung	0,00	20.006,44	20.006,44	20.006,44	0,00	20.000,00	-6,44
1/850000-020090	Ankauf von Maschinen und Werkzeugen	0,00	5.599,21	5.599,21	5.599,21	0,00	1.000,00	-4.599,21
1/850000-040100	Fahrzeugausstattung	0,00	1.092,49	1.092,49	1.092,49	0,00	300,00	-792,49
1/850000-044000	Ankauf EDV	0,00	179,80	179,80	179,80	0,00	500,00	320,20
1/850000-346000	Investitionsdarlehen von Kreditinstituten	0,00	37.591,82	37.591,82	37.591,82	0,00	37.500,00	-91,82
1/850000-400000	Geringwertige Wirtschaftsgüter	0,00	326,48	326,48	326,48	0,00	300,00	-26,48
1/850000-452000	Treibstoffe	90,79	1.400,01	1.490,80	1.384,97	105,83	4.000,00	2.599,99
1/850000-456000	Büromaterial	0,00	46,01	46,01	46,01	0,00	100,00	53,99
1/850000-459000	Sonstige Verbrauchsgüter	0,00	96,00	96,00	96,00	0,00	100,00	4,00
1/850000-510000	Bezüge VB-Schema I	0,00	12.863,38	12.863,38	12.863,38	0,00	12.800,00	-63,38
1/850000-511000	Bezüge VB-Schema II	0,00	112.422,82	112.422,82	112.422,82	0,00	113.200,00	777,18
1/850000-541000	Sachbezüge VB-Schema II	0,00	1.200,42	1.200,42	1.200,42	0,00	1.100,00	-100,42
1/850000-560000	Reisegebühren	0,00	113,08	113,08	113,08	0,00	100,00	-13,08
1/850000-565000	Mehrleistungsvergütungen	0,00	7.736,76	7.736,76	7.736,76	0,00	8.200,00	463,24
1/850000-569000	Nebengebühren	0,00	8.686,81	8.686,81	8.686,81	0,00	9.600,00	913,19
1/850000-580000	Dienstgeberbeiträge zum Ausgleichsfonds für Familien	0,00	6.337,96	6.337,96	6.337,96	0,00	6.400,00	62,04

VA-Stelle	Bezeichnung	Anf. Rest	Anord. Soll	Ges. Soll	Lfd. Ist	Schl. Rest	VA	VA Rest
	Summe 850000	6.408,05	535.936,49	542.344,54	529.269,60	13.074,94	553.800,00	-17.863,51
	Summe 850	6.408,05	535.936,49	542.344,54	529.269,60	13.074,94	553.800,00	-17.863,51
851	Betriebe der Abwasserbeseitigung							
851000	Betriebe der Abwasserbeseitigung							
2/851000+829020	Sonstige Einnahmen 10 % USt.	39,97	239,82	279,79	279,79	0,00	0,00	239,82
2/851000+829030	Sonstige Einnahmen (keine USt.)	13,08	289,62	302,70	302,70	0,00	0,00	289,62
2/851000+852300	Kanaleinmündungsabgabe	10.281,34	145.682,23	155.963,57	109.060,07	46.903,50	140.000,00	5.682,23
2/851000+852910	Kanalbenützungsg Gebühr	10.664,35	885.095,90	895.760,25	878.867,51	16.892,74	900.000,00	-14.904,10
2/851000+860000	Beitrag Komm.Kredit Leitungskataster	0,00	0,00	0,00	0,00	0,00	52.000,00	-52.000,00
2/851000+861000	Beitrag NÖ WWF Leitungskataster	0,00	12.350,00	12.350,00	12.350,00	0,00	13.000,00	-650,00
2/851000+861200	Annuitätenzuschüsse des ÖKK (BA01 West)	0,00	102.650,79	102.650,79	102.650,79	0,00	99.000,00	3.650,79

Rechnungsabschluss ordentlicher Haushalt (Einzelnachweis) - Ausgaben
Haushaltsjahr: 2016

VA-Stelle	Bezeichnung	Anf. Rest	Anord. Soll	Ges. Soll	Lfd. Ist	Schl. Rest	VA	VA Rest
1/850000-581000	Sonstige DGB. zur sozialen Sicherheit	0,00	29.669,60	29.669,60	29.669,60	0,00	30.300,00	630,40
1/850000-600000	Strom	0,00	27.322,01	27.322,01	27.322,01	0,00	30.000,00	2.677,99
1/850000-612000	Instandhaltung d.Wasserversorgungsanlage	460,56	8.696,57	9.157,13	8.928,88	228,25	10.000,00	1.303,43
1/850000-614000	Instandhaltung von Gebäuden	0,00	71,42	71,42	71,42	0,00	0,00	-71,42
1/850000-616000	Instandhalt.v.Maschinen u.masch.Anlagen	0,00	0,00	0,00	0,00	0,00	100,00	100,00
1/850000-616020	Service für EDV	0,00	6.228,35	6.228,35	6.228,35	0,00	6.000,00	-228,35
1/850000-617000	Instandhaltung von Fahrzeugen	0,00	3.237,84	3.237,84	3.196,01	41,83	2.000,00	-1.237,84
1/850000-618040	Instandhaltung der Wasserzähler	0,00	6.999,80	6.999,80	6.999,80	0,00	10.000,00	3.000,20
1/850000-630000	Porto	0,00	2.093,32	2.093,32	2.093,32	0,00	2.000,00	-93,32
1/850000-631000	Telefon, Telegraf, Telex	0,00	600,31	600,31	600,31	0,00	800,00	199,69
1/850000-641000	Prüfungskosten	0,00	4.672,70	4.672,70	4.672,70	0,00	4.000,00	-672,70
1/850000-641010	Kosten der Abgabenüberprüfung	0,00	9.935,00	9.935,00	9.935,00	0,00	17.000,00	7.065,00
1/850000-650000	Kreditzinsen	0,00	2.416,27	2.416,27	2.416,27	0,00	2.400,00	-16,27
1/850000-670000	Versicherungen	0,00	4.682,71	4.682,71	4.682,71	0,00	6.500,00	1.817,29
1/850000-711000	Öffentliche Abgaben	0,00	19.251,34	19.251,34	19.251,34	0,00	22.000,00	2.748,66
1/850000-720000	Kostenbeiträge für Verwaltungsleistungen	0,00	5.070,53	5.070,53	5.070,53	0,00	3.500,00	-1.570,53
1/850000-729000	Sonstige Ausgaben	0,00	311,59	311,59	311,59	0,00	500,00	188,41
1/850000-779000	Kapitaltransferzahlungen	0,00	188.977,64	188.977,64	188.977,64	0,00	191.500,00	2.522,36
Summe 850000		551,35	535.936,49	536.487,84	536.111,93	375,91	553.800,00	17.863,51
Summe 850		551,35	535.936,49	536.487,84	536.111,93	375,91	553.800,00	17.863,51

851 Betriebe der Abwasserbeseitigung
851000 Betriebe der Abwasserbeseitigung

1/851000-044000	Ankauf EDV	0,00	179,80	179,80	179,80	0,00	500,00	320,20
1/851000-344010	Tilgung Wasserwirtschaftsfonds	0,00	43.291,09	43.291,09	43.291,09	0,00	44.000,00	708,91
1/851000-346000	Tilgung von Bankdarlehen	0,00	309.218,37	309.218,37	309.218,37	0,00	300.700,00	-8.518,37
1/851000-400000	Geringwertige Wirtschaftsgüter	0,00	67,00	67,00	67,00	0,00	100,00	33,00
1/851000-456000	Büromaterial	0,00	0,00	0,00	0,00	0,00	100,00	100,00
1/851000-510000	Bezüge VB-Schema I	0,00	29.292,37	29.292,37	29.292,37	0,00	29.300,00	7,63
1/851000-541000	Sachbezüge VB-Schema II	0,00	600,00	600,00	600,00	0,00	500,00	-100,00
1/851000-560000	Reisegebühren	0,00	223,02	223,02	223,02	0,00	300,00	76,98
1/851000-565000	Mehrleistungsvergütungen	0,00	1.189,72	1.189,72	1.189,72	0,00	1.500,00	310,28
1/851000-569000	Nebengebühren	0,00	6.735,88	6.735,88	6.735,88	0,00	6.200,00	-535,88

VA-Stelle	Bezeichnung	Anf. Rest	Anord. Soll	Ges. Soll	Lfd. Ist	Schl. Rest	VA	VA Rest
	Summe 851000	20.998,74	1.146.308,36	1.167.307,10	1.103.510,86	63.796,24	1.204.000,00	-57.691,64
	Summe 851	20.998,74	1.146.308,36	1.167.307,10	1.103.510,86	63.796,24	1.204.000,00	-57.691,64
852	Betriebe der Müllbeseitigung							
852000	Betriebe der Müllbeseitigung							
2/852000+803040	Verkauf von Müllbehältern	0,00	37,69	37,69	37,69	0,00	100,00	-62,31
2/852000+806000	Wertstoff Erlöse	0,00	36.969,24	36.969,24	30.832,80	6.136,44	40.000,00	-3.030,76
2/852000+827000	AMS NÖ.-Lohnzuschüsse ATZ Murhammer	0,00	3.307,40	3.307,40	3.307,40	0,00	2.000,00	1.307,40
2/852000+827001	AMS NÖ.-Lohnzuschüsse ATZ Teufel Susanne	0,00	11.902,93	11.902,93	11.902,93	0,00	12.000,00	-97,07
2/852000+829010	Sonstige Einnahmen 10 % USt.	0,00	103,43	103,43	103,43	0,00	100,00	3,43
2/852000+829011	sonstige Einnahmen	0,00	1.500,00	1.500,00	1.500,00	0,00	1.500,00	0,00
2/852000+829020	Sonstige Einnahmen 20% USt.	0,00	345,65	345,65	345,65	0,00	0,00	345,65
2/852000+852950	Abfallwirtschaftsgebühr	6.295,23	508.378,21	514.673,44	502.846,45	11.826,99	522.000,00	-13.621,79
2/852000+852951	Gebühren der Bodenaushubdeponie	210,00	17.285,87	17.495,87	17.495,87	0,00	15.000,00	2.285,87
2/852000+852960	Abfallwirtschaftsabgabe	0,00	76.256,73	76.256,73	76.256,73	0,00	75.000,00	1.256,73
2/852000+869000	Tilgungszuschuss	0,00	40.236,46	40.236,46	40.236,46	0,00	0,00	40.236,46

Rechnungsabschluss ordentlicher Haushalt (Einzelnachweis) - Ausgaben
Haushaltsjahr: 2016

VA-Stelle	Bezeichnung	Anf. Rest	Anord. Soll	Ges. Soll	Lfd. Ist	Schl. Rest	VA	VA Rest
1/851000-580000	Dienstgeberbeiträge zum Ausgleichsfonds für Familien	0,00	1.638,52	1.638,52	1.638,52	0,00	1.400,00	-238,52
1/851000-581000	Sonstige DGB. zur sozialen Sicherheit	0,00	7.590,18	7.590,18	7.590,18	0,00	7.800,00	209,82
1/851000-600000	Strom	0,00	1.511,71	1.511,71	1.511,71	0,00	2.000,00	488,29
1/851000-616020	Service für EDV	0,00	6.135,38	6.135,38	6.135,38	0,00	6.000,00	-135,38
1/851000-619060	Instandhaltung der Kanalanlage	4.376,14	16.510,62	20.886,76	20.886,76	0,00	20.000,00	3.489,38
1/851000-631000	Telefon, Telegraf, Telex	0,00	0,00	0,00	0,00	0,00	500,00	500,00
1/851000-641010	Kosten der Abgabenüberprüfung	0,00	9.935,00	9.935,00	9.935,00	0,00	17.000,00	7.065,00
1/851000-650000	Kreditzinsen	0,00	31.770,30	31.770,30	31.770,30	0,00	30.400,00	-1.370,30
1/851000-670000	Versicherungen	0,00	816,00	816,00	816,00	0,00	800,00	-16,00
1/851000-711000	Öffentliche Abgaben	0,00	18.943,64	18.943,64	18.943,64	0,00	22.000,00	3.056,36
1/851000-720000	Kostenbeiträge für Verwaltungsleistungen	0,00	2.903,94	2.903,94	2.903,94	0,00	8.000,00	5.096,06
1/851000-728001	Vermessungskosten	0,00	167.284,79	167.284,79	167.084,79	200,00	150.000,00	-17.284,79
1/851000-728097	Leistungsentgelte an Firmen	0,00	20.786,32	20.786,32	20.786,32	0,00	20.000,00	-786,32
1/851000-729000	Sonstige Ausgaben	0,00	1.495,52	1.495,52	1.495,52	0,00	1.300,00	-195,52
1/851000-752040	Umlage an Abwasserverband an der Traisen	0,00	168.057,03	168.057,03	168.057,03	0,00	168.000,00	-57,03
1/851000-779000	Kapitaltransferzahlungen	0,00	300.132,16	300.132,16	300.132,16	0,00	365.600,00	65.467,84
Summe 851000		4.376,14	1.146.308,36	1.150.684,50	1.150.484,50	200,00	1.204.000,00	57.691,64
Summe 851		4.376,14	1.146.308,36	1.150.684,50	1.150.484,50	200,00	1.204.000,00	57.691,64

852 Betriebe der Müllbeseitigung
852000 Betriebe der Müllbeseitigung

1/852000-043000	Ankauf von Müllcontainern	0,00	11.341,49	11.341,49	11.484,59	-143,10	6.000,00	-5.341,49
1/852000-044000	Ankauf EDV	0,00	179,80	179,80	179,80	0,00	500,00	320,20
1/852000-400000	Geringwertige Wirtschaftsgüter	0,00	101,66	101,66	101,66	0,00	200,00	98,34
1/852000-403040	Ankauf von Müllsäcken- und ständern	0,00	4.078,19	4.078,19	4.078,19	0,00	3.600,00	-478,19
1/852000-452000	Treibstoffe	0,00	11,29	11,29	11,29	0,00	100,00	88,71
1/852000-456000	Büromaterial	0,00	86,65	86,65	86,65	0,00	100,00	13,35
1/852000-459000	Sonstige Verbrauchsgüter	0,00	77,72	77,72	77,72	0,00	100,00	22,28
1/852000-510000	Bezüge VB-Schema I	0,00	11.025,65	11.025,65	11.025,65	0,00	11.100,00	74,35
1/852000-511000	Bezüge VB-Schema II	0,00	29.197,62	29.197,62	29.197,62	0,00	36.300,00	7.102,38
1/852000-541000	Sachbezüge VB-Schema II	0,00	600,00	600,00	600,00	0,00	500,00	-100,00
1/852000-560000	Reisegebühren	0,00	246,78	246,78	246,78	0,00	100,00	-146,78
1/852000-565000	Mehrleistungsvergütungen	0,00	2.245,55	2.245,55	2.245,55	0,00	2.500,00	254,45

VA-Stelle	Bezeichnung	Anf. Rest	Anord. Soll	Ges. Soll	Lfd. Ist	Schl. Rest	VA	VA Rest
	Summe 852000	6.505,23	696.323,61	702.828,84	684.865,41	17.963,43	667.700,00	28.623,61
	Summe 852	6.505,23	696.323,61	702.828,84	684.865,41	17.963,43	667.700,00	28.623,61
853	Betriebe für die Errichtung und Verwaltung von Woh- und Geschäftsgebä							
853000	Betriebe f.d.Erricht.v.Wohn-+Gesch.Geb.							
2/853000+824000	Mieten-u. Betriebskostenersätze 10% USt.	3.088,29	323.175,25	326.263,54	321.117,33	5.146,21	320.000,00	3.175,25
2/853000+824001	Mieten-u. Betriebskostenersätze 20% USt.	103,02	20.850,72	20.953,74	20.782,90	170,84	24.000,00	-3.149,28
2/853000+824002	Stiegenreinigung	138,73	19.884,32	20.023,05	19.874,18	148,87	20.000,00	-115,68
2/853000+824003	Althausanierung Dr. Karl Renner-Gasse 9	0,00	20.334,26	20.334,26	20.334,22	0,04	21.000,00	-665,74
2/853000+829010	Sonstige Einnahmen	0,00	200,04	200,04	200,04	0,00	500,00	-299,96
2/853000+829011	Sonstige Einnahmen (ohne USt.)	0,00	1.605,28	1.605,28	1.605,28	0,00	1.000,00	605,28
2/853000+829020	Sonstige Einnahmen-Aufsperrdienst	0,00	72,47	72,47	72,47	0,00	0,00	72,47
2/853000+861200	Zinsenzuschuss des Landes	0,00	44.007,50	44.007,50	44.007,50	0,00	44.000,00	7,50

Rechnungsabschluss ordentlicher Haushalt (Einzelnachweis) - Ausgaben
Haushaltsjahr: 2016

VA-Stelle	Bezeichnung	Anf. Rest	Anord. Soll	Ges. Soll	Lfd. Ist	Schl. Rest	VA	VA Rest
1/852000-569000	Nebengebühren	0,00	6.295,49	6.295,49	6.295,49	0,00	7.400,00	1.104,51
1/852000-580000	Dienstgeberbeiträge zum Ausgleichsfonds für Familien	0,00	1.656,04	1.656,04	1.656,04	0,00	2.200,00	543,96
1/852000-581000	Sonstige DGB. zur sozialen Sicherheit	0,00	8.818,72	8.818,72	8.818,72	0,00	10.000,00	1.181,28
1/852000-582100	DGB. Mitarbeitervorsorge	0,00	380,58	380,58	380,58	0,00	500,00	119,42
1/852000-600000	Strom	0,00	898,95	898,95	898,95	0,00	1.500,00	601,05
1/852000-610000	Instandhaltung Bodenaushubdeponie	1.505,00	12.526,70	14.031,70	14.031,70	0,00	10.000,00	-2.526,70
1/852000-616020	Service für EDV	0,00	8.273,69	8.273,69	8.273,69	0,00	7.000,00	-1.273,69
1/852000-619000	Sanierung der Müllsammelplätze	0,00	447,68	447,68	447,68	0,00	500,00	52,32
1/852000-630000	Porto	0,00	4.503,05	4.503,05	4.503,05	0,00	4.500,00	-3,05
1/852000-631000	Telefon, Telegraf, Telex	0,00	558,92	558,92	558,92	0,00	400,00	-158,92
1/852000-641000	Untersuchungsgebühren	0,00	2.588,00	2.588,00	2.588,00	0,00	5.500,00	2.912,00
1/852000-670000	Versicherungen	0,00	584,13	584,13	584,13	0,00	200,00	-384,13
1/852000-701020	Pacht	0,00	141,67	141,67	141,67	0,00	200,00	58,33
1/852000-711000	Öffentliche Abgaben	0,00	21,80	21,80	21,80	0,00	100,00	78,20
1/852000-720000	Kostenbeiträge für Verwaltungsleistungen	0,00	28.565,67	28.565,67	28.565,67	0,00	10.000,00	-18.565,67
1/852000-726000	Mitgliedsbeitrag Müllverband Lilienfeld	0,00	11.607,00	11.607,00	11.607,00	0,00	12.000,00	393,00
1/852000-728140	Gde. Verband Abfallbehandlung Lilienfeld	11.612,64	138.565,44	150.178,08	150.178,08	0,00	160.000,00	21.434,56
1/852000-728200	Leistungsentgelte an Firmen	30.793,26	410.400,62	441.193,88	414.498,38	26.695,50	330.000,00	-80.400,62
1/852000-729000	Sonstige Ausgaben	0,00	297,06	297,06	297,06	0,00	400,00	102,94
1/852000-779000	Kapitaltransferzahlungen an netto-veranschlagte Unter	0,00	0,00	0,00	0,00	0,00	44.200,00	44.200,00
Summe 852000		43.910,90	696.323,61	740.234,51	713.682,11	26.552,40	667.700,00	-28.623,61
Summe 852		43.910,90	696.323,61	740.234,51	713.682,11	26.552,40	667.700,00	-28.623,61

853 Betriebe für die Errichtung und Verwaltung von Woh- und Geschäftsgebä
853000 Betriebe für die Errichtung und Verwaltung von Woh- und Gesc

1/853000-346000	Tilgung von Bankdarlehen	0,00	69.679,43	69.679,43	69.679,43	0,00	70.000,00	320,57
1/853000-400000	Geringwertige Wirtschaftsgüter	0,00	76,55	76,55	76,55	0,00	100,00	23,45
1/853000-454000	Reinigungsmittel	0,00	10,54	10,54	10,54	0,00	100,00	89,46
1/853000-457000	Gesetzblätter, Zeitschr. und Formulare	0,00	39,96	39,96	39,96	0,00	100,00	60,04
1/853000-459000	Sonstige Verbrauchsgüter	0,00	67,10	67,10	67,10	0,00	100,00	32,90
1/853000-600000	Strom	0,00	7.593,04	7.593,04	7.593,04	0,00	5.000,00	-2.593,04
1/853000-603000	Beheizung	0,00	17.122,10	17.122,10	17.122,10	0,00	18.000,00	877,90
1/853000-610000	Instandhaltung von Grund und Boden	0,00	37,48	37,48	37,48	0,00	100,00	62,52

VA-Stelle	Bezeichnung	Anf. Rest	Anord. Soll	Ges. Soll	Lfd. Ist	Schl. Rest	VA	VA Rest
	Summe 853000	3.330,04	430.129,84	433.459,88	427.993,92	5.465,96	430.500,00	-370,16
	Summe 853	3.330,04	430.129,84	433.459,88	427.993,92	5.465,96	430.500,00	-370,16

859

Sonstige Betriebe mit marktbestimmter Tätigkeit

859010

Freibäder

2/859010+810000	Badebenutzungsgebühren	0,00	58.697,88	58.697,88	58.697,88	0,00	85.000,00	-26.302,12
2/859010+824030	Mieten und Pachte	0,00	10.552,61	10.552,61	10.552,61	0,00	10.000,00	552,61
2/859010+829010	Sonstige Einnahmen	0,00	8.554,20	8.554,20	8.554,20	0,00	1.000,00	7.554,20
2/859010+829020	Werbekostenzuschuss - Nestle	0,00	5.760,00	5.760,00	5.760,00	0,00	0,00	5.760,00
2/859010+869000	Tilgungszuschuss	0,00	209.112,43	209.112,43	209.112,43	0,00	184.900,00	24.212,43

Rechnungsabschluss ordentlicher Haushalt (Einzelnachweis) - Ausgaben
Haushaltsjahr: 2016

VA-Stelle	Bezeichnung	Anf. Rest	Anord. Soll	Ges. Soll	Lfd. Ist	Schl. Rest	VA	VA Rest
1/853000-614000	Instandhaltung von Gebäuden	2.382,22	43.255,08	45.637,30	45.628,80	8,50	30.000,00	-13.255,08
1/853000-614001	Instandhaltung Geriatriezentrum St.Andrä a.d. Traisen	0,00	26.561,66	26.561,66	26.561,66	0,00	0,00	-26.561,66
1/853000-616000	Instandhalt.v.Maschinen u.masch.Anlagen	0,00	4.349,51	4.349,51	4.349,51	0,00	5.500,00	1.150,49
1/853000-619080	Instandhaltung der Antennen	0,00	505,25	505,25	505,25	0,00	500,00	-5,25
1/853000-630000	Porto	0,00	100,00	100,00	100,00	0,00	100,00	0,00
1/853000-640000	Rechtskosten	0,00	1.666,67	1.666,67	1.666,67	0,00	3.000,00	1.333,33
1/853000-650000	Kreditzinsen	0,00	12.913,73	12.913,73	12.913,73	0,00	12.400,00	-513,73
1/853000-670000	Versicherungen	0,00	23.074,87	23.074,87	23.074,87	0,00	24.000,00	925,13
1/853000-711000	Öffentliche Abgaben	0,00	52.099,40	52.099,40	52.099,40	0,00	53.000,00	900,60
1/853000-720000	Kostenbeiträge für Verwaltungsleistungen	0,00	19.317,33	19.317,33	19.317,33	0,00	7.000,00	-12.317,33
1/853000-728095	Entschädigung für Stiegenreinigung	0,00	21.062,68	21.062,68	21.062,68	0,00	17.000,00	-4.062,68
1/853000-729000	Sonstige Ausgaben	0,00	1.626,35	1.626,35	1.626,35	0,00	2.500,00	873,65
1/853000-779000	Kapitaltransferzahlungen	0,00	128.971,11	128.971,11	128.971,11	0,00	182.000,00	53.028,89
Summe 853000		2.382,22	430.129,84	432.512,06	432.503,56	8,50	430.500,00	370,16
Summe 853		2.382,22	430.129,84	432.512,06	432.503,56	8,50	430.500,00	370,16

859 Sonstige Betriebe mit marktbestimmter Tätigkeit

859010 Freibäder								
1/859010-043000	Betriebsausstattung	0,00	27.635,83	27.635,83	27.635,83	0,00	13.000,00	-14.635,83
1/859010-400000	Geringwertige Wirtschaftsgüter	0,00	1.524,04	1.524,04	1.524,04	0,00	1.500,00	-24,04
1/859010-403050	Ankauf von Badeartikeln	0,00	404,12	404,12	404,12	0,00	500,00	95,88
1/859010-455000	Chemische Mittel	0,00	8.417,44	8.417,44	8.417,44	0,00	8.000,00	-417,44
1/859010-456000	Büromaterial	0,00	134,85	134,85	134,85	0,00	200,00	65,15
1/859010-457000	Gesetzblätter, Zeitschr. und Formulare	0,00	29,17	29,17	29,17	0,00	200,00	170,83
1/859010-459000	Sonstige Verbrauchsgüter	0,00	2.124,57	2.124,57	2.124,57	0,00	2.000,00	-124,57
1/859010-511000	Bezüge VB-Schema II	0,00	113.669,29	113.669,29	113.669,29	0,00	113.300,00	-369,29
1/859010-541000	Sachbezüge VB-Schema II	0,00	1.092,79	1.092,79	1.092,79	0,00	900,00	-192,79
1/859010-560000	Reisegebühren	0,00	229,17	229,17	229,17	0,00	100,00	-129,17
1/859010-565000	Mehrleistungsvergütungen	0,00	17.823,52	17.823,52	17.823,52	0,00	19.800,00	1.976,48
1/859010-569000	Nebengebühren	0,00	7.849,41	7.849,41	7.849,41	0,00	7.800,00	-49,41
1/859010-580000	Dienstgeberbeiträge zum Ausgleichsfonds für Familien	0,00	5.936,64	5.936,64	5.936,64	0,00	6.300,00	363,36
1/859010-581000	Sonstige DGB. zur sozialen Sicherheit	0,00	27.294,35	27.294,35	27.294,35	0,00	27.800,00	505,65
1/859010-582100	DGB. Mitarbeitervorsorge	0,00	1.961,64	1.961,64	1.961,64	0,00	2.000,00	38,36

VA-Stelle	Bezeichnung	Anf. Rest	Anord. Soll	Ges. Soll	Lfd. Ist	Schl. Rest	VA	VA Rest
Summe 859010		0,00	292.677,12	292.677,12	292.677,12	0,00	280.900,00	11.777,12
859020	Freizeitanlage							
2/859020+810051	Benützungsgebühren für Minigolfanlage	0,00	1.674,46	1.674,46	1.674,46	0,00	1.500,00	174,46
2/859020+824000	Mieten- und Betriebskostenersätze 20 %	3.025,95	58.906,68	61.932,63	57.458,72	4.473,91	65.000,00	-6.093,32
2/859020+824001	Mieten- u. Betriebskostenersätze 10 %	0,00	8.312,90	8.312,90	8.312,90	0,00	7.000,00	1.312,90
2/859020+824010	Mieten u. Betriebskostenersätze	0,00	23,70	23,70	23,70	0,00	0,00	23,70
2/859020+861200	Annuitätenzuschuss des Landes	0,00	1.699,46	1.699,46	1.699,46	0,00	1.700,00	-0,54
2/859020+869000	Tilgungszuschuss	0,00	186.584,62	186.584,62	186.584,62	0,00	193.500,00	-6.915,38

Rechnungsabschluss ordentlicher Haushalt (Einzelnachweis) - Ausgaben
Haushaltsjahr: 2016

VA-Stelle	Bezeichnung	Anf. Rest	Anord. Soll	Ges. Soll	Lfd. Ist	Schl. Rest	VA	VA Rest
1/859010-600000	Strom	0,00	19.939,02	19.939,02	19.939,02	0,00	20.000,00	60,98
1/859010-610000	Instandhaltung Aussenanlage	0,00	5.417,06	5.417,06	5.417,06	0,00	5.000,00	-417,06
1/859010-614000	Instandhaltung von Gebäuden	0,00	2.072,95	2.072,95	2.072,95	0,00	2.000,00	-72,95
1/859010-616000	Instandhaltung von Maschinen und maschinellen Anlaç	0,00	6.029,19	6.029,19	6.029,19	0,00	6.000,00	-29,19
1/859010-616020	Service für EDV	0,00	1.141,92	1.141,92	1.141,92	0,00	4.000,00	2.858,08
1/859010-618030	Instandhaltung der Einrichtung	0,00	3.959,62	3.959,62	3.959,62	0,00	4.000,00	40,38
1/859010-631000	Telefon, Telegraf, Telex	0,00	2.010,63	2.010,63	2.010,63	0,00	2.000,00	-10,63
1/859010-641000	Prüfungskosten für Wasseruntersuchung	0,00	3.109,02	3.109,02	3.109,02	0,00	3.000,00	-109,02
1/859010-670000	Versicherungen	0,00	7.626,79	7.626,79	7.626,79	0,00	7.500,00	-126,79
1/859010-711000	Öffentliche Abgaben	0,00	14.529,56	14.529,56	14.529,56	0,00	13.000,00	-1.529,56
1/859010-720000	Kostenbeiträge für Verwaltungsleistungen	0,00	2.641,62	2.641,62	2.641,62	0,00	3.000,00	358,38
1/859010-728020	Entgelte für sonstige Leistungen	0,00	7.577,08	7.577,08	7.577,08	0,00	7.500,00	-77,08
1/859010-729000	Sonstige Ausgaben	0,00	495,83	495,83	495,83	0,00	500,00	4,17
	Summe 859010	0,00	292.677,12	292.677,12	292.677,12	0,00	280.900,00	-11.777,12

859020								
Freizeitanlage								
1/859020-043030	Anschaffung v.Einrichtungsgegenständen	1.334,21	16.223,60	17.557,81	17.418,74	139,07	15.000,00	-1.223,60
1/859020-043050	Anschaffung Turngeräte	0,00	5.833,33	5.833,33	5.833,33	0,00	10.000,00	4.166,67
1/859020-400000	Geringwertige Wirtschaftsgüter	0,00	300,25	300,25	300,25	0,00	300,00	-0,25
1/859020-452000	Treibstoffe	0,00	7,37	7,37	7,37	0,00	0,00	-7,37
1/859020-454000	Reinigungsmittel	0,00	2.303,51	2.303,51	2.303,51	0,00	2.000,00	-303,51
1/859020-456000	Büromaterial	0,00	99,90	99,90	99,90	0,00	100,00	0,10
1/859020-459000	Sonstige Verbrauchsgüter	0,00	1.694,10	1.694,10	1.694,10	0,00	1.500,00	-194,10
1/859020-511000	Bezüge VB-Schema II	0,00	38.245,73	38.245,73	38.245,73	0,00	38.600,00	354,27
1/859020-541000	Sachbezüge VB-Schema II	0,00	5.753,25	5.753,25	5.753,25	0,00	5.700,00	-53,25
1/859020-565000	Mehrleistungsvergütungen	0,00	25.686,32	25.686,32	25.686,32	0,00	25.000,00	-686,32
1/859020-569000	Nebengebühren	0,00	1.438,54	1.438,54	1.438,54	0,00	1.500,00	61,46
1/859020-580000	Dienstgeberbeiträge zum Ausgleichsfonds für Familien	0,00	412,09	412,09	412,09	0,00	3.100,00	2.687,91
1/859020-581000	Sonstige DGB. zur sozialen Sicherheit	0,00	13.960,90	13.960,90	13.960,90	0,00	14.500,00	539,10
1/859020-582100	DGB. Mitarbeitervorsorge	0,00	108,46	108,46	108,46	0,00	200,00	91,54
1/859020-600000	Strom	0,00	11.584,23	11.584,23	11.584,23	0,00	13.000,00	1.415,77
1/859020-603000	Beheizung	0,00	25.748,45	25.748,45	25.748,45	0,00	25.000,00	-748,45
1/859020-610000	Instandhaltung von Grund und Boden	0,00	366,12	366,12	366,12	0,00	1.000,00	633,88

VA-Stelle	Bezeichnung	Anf. Rest	Anord. Soll	Ges. Soll	Lfd. Ist	Schl. Rest	VA	VA Rest
Summe 859020		3.025,95	257.201,82	260.227,77	255.753,86	4.473,91	268.700,00	-11.498,18
859030	Eislaufplätze und Hallen							
2/859030+810000	Benützungsgebühren	0,00	12.201,55	12.201,55	12.201,55	0,00	10.000,00	2.201,55
2/859030+824000	Betriebskostenersätze-EVN Gas+Strom	0,00	3.017,07	3.017,07	3.017,07	0,00	0,00	3.017,07
2/859030+869000	Tilgungszuschuss	0,00	42.704,48	42.704,48	42.704,48	0,00	47.000,00	-4.295,52

Rechnungsabschluss ordentlicher Haushalt (Einzelnachweis) - Ausgaben
Haushaltsjahr: 2016

VA-Stelle	Bezeichnung	Anf. Rest	Anord. Soll	Ges. Soll	Lfd. Ist	Schl. Rest	VA	VA Rest
1/859020-614000	Instandhaltung von Gebäuden	0,00	18.208,01	18.208,01	18.208,01	0,00	15.000,00	-3.208,01
1/859020-614001	Instandhaltung der Minigolfbahnen	346,21	2.518,90	2.865,11	2.865,11	0,00	3.000,00	481,10
1/859020-614002	Instandhaltung des Beach-Volleyballplatz	0,00	450,00	450,00	450,00	0,00	1.000,00	550,00
1/859020-614003	Instandhaltung Trainingsplatz	0,00	3.290,23	3.290,23	3.290,23	0,00	10.000,00	6.709,77
1/859020-616000	Instandhalt.v.Maschinen u.masch.Anlagen	0,00	9.719,25	9.719,25	7.217,06	2.502,19	5.000,00	-4.719,25
1/859020-616020	Service für EDV	0,00	22,49	22,49	22,49	0,00	200,00	177,51
1/859020-618000	Instandhaltung der Einrichtung	112,90	12.848,41	12.961,31	12.961,31	0,00	10.000,00	-2.848,41
1/859020-630000	Porto	0,00	51,56	51,56	51,56	0,00	100,00	48,44
1/859020-631000	Telefon, Telegraf, Telex	0,00	1.279,53	1.279,53	1.279,53	0,00	1.800,00	520,47
1/859020-670000	Versicherungen	0,00	7.897,82	7.897,82	7.897,82	0,00	9.000,00	1.102,18
1/859020-711000	Öffentliche Abgaben	0,00	7.939,77	7.939,77	7.939,77	0,00	8.000,00	60,23
1/859020-720000	Kostenbeiträge für Verwaltungsleistungen	0,00	1.916,74	1.916,74	1.916,74	0,00	10.000,00	8.083,26
1/859020-728000	Werbemaßnahmen	0,00	5.081,29	5.081,29	5.081,29	0,00	5.000,00	-81,29
1/859020-728004	Entgelt für sonstige Leistungen	0,00	4.998,81	4.998,81	4.998,81	0,00	6.000,00	1.001,19
1/859020-728020	Leistungsentgelte an Firmen	2.347,68	31.126,54	33.474,22	31.035,58	2.438,64	28.000,00	-3.126,54
1/859020-729000	Sonstige Ausgaben	0,00	86,32	86,32	76,50	9,82	100,00	13,68
Summe 859020		4.141,00	257.201,82	261.342,82	256.253,10	5.089,72	268.700,00	11.498,18

859030
Eislaufplätze und Hallen

1/859030-400000	Geringwertige Wirtschaftsgüter	0,00	149,63	149,63	141,63	8,00	200,00	50,37
1/859030-452000	Treibstoffe	145,11	442,29	587,40	430,68	156,72	500,00	57,71
1/859030-454000	Reinigungsmittel	0,00	100,00	100,00	100,00	0,00	100,00	0,00
1/859030-459000	Sonstige Verbrauchsgüter	0,00	313,40	313,40	313,40	0,00	200,00	-113,40
1/859030-600000	Strom	0,00	26.608,99	26.608,99	26.608,99	0,00	30.000,00	3.391,01
1/859030-603000	Beheizung	0,00	3.852,78	3.852,78	3.852,78	0,00	4.000,00	147,22
1/859030-613010	Instandh. Eislaufpl. u. Umkleidekabinen	0,00	7.180,94	7.180,94	4.957,94	2.223,00	5.000,00	-2.180,94
1/859030-613020	Instandhaltung der Skaterbahn	0,00	0,00	0,00	0,00	0,00	500,00	500,00
1/859030-616000	Instandhaltung v. Maschinen u. masch. Anlagen	0,00	2.082,82	2.082,82	2.082,82	0,00	5.000,00	2.917,18
1/859030-631000	Telefon, Telegraf, Telex	0,00	222,97	222,97	222,97	0,00	300,00	77,03
1/859030-670000	Versicherungen	0,00	1.642,91	1.642,91	1.642,91	0,00	1.700,00	57,09
1/859030-711000	Öffentliche Abgaben	0,00	1.252,61	1.252,61	1.252,61	0,00	1.500,00	247,39
1/859030-720000	Kostenbeiträge für Verwaltungsleistungen	0,00	10.511,61	10.511,61	10.511,61	0,00	5.000,00	-5.511,61
1/859030-728004	Entgelte f.sonst.Leistungen Umsatzbet.	0,00	3.050,40	3.050,40	3.050,40	0,00	2.500,00	-550,40

Rechnungsabschluss ordentlicher Haushalt (Einzelnachweis) - Einnahmen**Haushaltsjahr: 2016**

VA-Stelle	Bezeichnung	Anf. Rest	Anord. Soll	Ges. Soll	Lfd. Ist	Schl. Rest	VA	VA Rest
	Summe 859030	0,00	57.923,10	57.923,10	57.923,10	0,00	57.000,00	923,10
	Summe 859	3.025,95	607.802,04	610.827,99	606.354,08	4.473,91	606.600,00	1.202,04
	Summe 85	40.268,01	3.416.500,34	3.456.768,35	3.351.993,87	104.774,48	3.462.600,00	-46.099,66
	Summe 8	43.317,65	3.771.935,07	3.815.252,72	3.706.408,00	108.844,72	3.749.100,00	22.835,07

Rechnungsabschluss ordentlicher Haushalt (Einzelnachweis) - Ausgaben**Haushaltsjahr: 2016**

VA-Stelle	Bezeichnung	Anf. Rest	Anord. Soll	Ges. Soll	Lfd. Ist	Schl. Rest	VA	VA Rest
1/859030-729000	Sonstige Ausgaben	0,00	511,75	511,75	511,75	0,00	500,00	-11,75
	Summe 859030	145,11	57.923,10	58.068,21	55.680,49	2.387,72	57.000,00	-923,10
	Summe 859	4.286,11	607.802,04	612.088,15	604.610,71	7.477,44	606.600,00	-1.202,04
	Summe 85	55.506,72	3.416.500,34	3.472.007,06	3.437.392,81	34.614,25	3.462.600,00	46.099,66
	Summe 8	60.370,49	4.952.179,15	5.012.549,64	4.975.112,29	37.437,35	5.005.500,00	53.320,85

VA-Stelle	Bezeichnung	Anf. Rest	Anord. Soll	Ges. Soll	Lfd. Ist	Schl. Rest	VA	VA Rest
9	Finanzwirtschaft							
90	Gesonderte Verwaltung							
900	Gesonderte Verwaltung							
900000	Gesonderte Verwaltung							
Summe 900000		0,00	0,00	0,00	0,00	0,00	0,00	0,00
Summe 900		0,00	0,00	0,00	0,00	0,00	0,00	0,00
Summe 90		0,00	0,00	0,00	0,00	0,00	0,00	0,00
91	Kapitalvermögen und Stiftungen ohne eigene Rechtspersönlichkeit							
910	Geldverkehr							
910000	Geldverkehr							
2/910000+823000	Zinsen der Sparbücher	0,00	102,68	102,68	102,68	0,00	100,00	2,68

VA-Stelle	Bezeichnung	Anf. Rest	Anord. Soll	Ges. Soll	Lfd. Ist	Schl. Rest	VA	VA Rest
9	Finanzwirtschaft							
90	Gesonderte Verwaltung							
900	Gesonderte Verwaltung							
900000	Gesonderte Verwaltung							
1/900000-020041	Kosten für Programmänderungen	0,00	1.951,91	1.951,91	1.951,91	0,00	10.000,00	8.048,09
1/900000-042040	Amtsausstattung	0,00	133,18	133,18	133,18	0,00	1.000,00	866,82
1/900000-044000	Ankauf EDV	0,00	431,52	431,52	431,52	0,00	3.000,00	2.568,48
1/900000-400000	Geringwertige Wirtschaftsgüter	0,00	60,85	60,85	60,85	0,00	100,00	39,15
1/900000-456000	Büromaterial	0,00	1.758,97	1.758,97	1.758,97	0,00	2.000,00	241,03
1/900000-457000	Gesetzblätter, Zeitschr. und Formulare	0,00	201,05	201,05	201,05	0,00	400,00	198,95
1/900000-510000	Bezüge VB-Schema I	0,00	179.077,72	179.077,72	179.077,72	0,00	180.000,00	922,28
1/900000-540000	Sachbezüge VB-Schema I	0,00	467,85	467,85	467,85	0,00	500,00	32,15
1/900000-560000	Reisegebühren	0,00	249,52	249,52	249,52	0,00	300,00	50,48
1/900000-565000	Mehrleistungsvergütungen	0,00	712,97	712,97	712,97	0,00	500,00	-212,97
1/900000-569000	Nebengebühren	0,00	12.399,43	12.399,43	12.399,43	0,00	12.800,00	400,57
1/900000-580000	Dienstgeberbeiträge zum Ausgleichsfonds für Familien	0,00	8.625,09	8.625,09	8.625,09	0,00	8.600,00	-25,09
1/900000-581000	Sonstige DGB. zur sozialen Sicherheit	0,00	42.855,91	42.855,91	42.855,91	0,00	41.800,00	-1.055,91
1/900000-582100	DGB. Mitarbeitervorsorge	0,00	812,42	812,42	812,42	0,00	800,00	-12,42
1/900000-616020	Service für EDV	0,00	17.214,70	17.214,70	17.214,70	0,00	17.000,00	-214,70
1/900000-618000	Instandhaltung der Büroeinrichtung	0,00	0,00	0,00	0,00	0,00	100,00	100,00
1/900000-630000	Porto	0,00	10.013,09	10.013,09	10.013,09	0,00	10.000,00	-13,09
1/900000-631000	Telefon, Telegraf, Telex	0,00	252,80	252,80	252,80	0,00	300,00	47,20
1/900000-670000	Versicherungen	0,00	6.976,80	6.976,80	6.976,80	0,00	7.500,00	523,20
1/900000-729000	Sonstige Ausgaben	0,00	266,50	266,50	266,50	0,00	500,00	233,50
	Summe 900000	0,00	284.462,28	284.462,28	284.462,28	0,00	297.200,00	12.737,72
	Summe 900	0,00	284.462,28	284.462,28	284.462,28	0,00	297.200,00	12.737,72
	Summe 90	0,00	284.462,28	284.462,28	284.462,28	34.614,25	297.200,00	12.737,72
91	Kapitalvermögen und Stiftungen ohne eigene Rechtspersönlichkeit							
910	Geldverkehr							
910000	Geldverkehr							
1/910000-657000	Geldverkehrsspesen	0,00	19.456,01	19.456,01	19.456,01	0,00	15.000,00	-4.456,01

Rechnungsabschluss ordentlicher Haushalt (Einzelnachweis) - Einnahmen
Haushaltsjahr: 2016

VA-Stelle	Bezeichnung	Anf. Rest	Anord. Soll	Ges. Soll	Lfd. Ist	Schl. Rest	VA	VA Rest
2/910000+823040	Zinsen der Girokonten	0,00	132,30	132,30	132,30	0,00	1.000,00	-867,70
2/910000+829000	Sonstige Einnahmen	0,00	1,47	1,47	1,47	0,00	0,00	1,47
	Summe 910000	0,00	236,45	236,45	236,45	0,00	1.100,00	-863,55
	Summe 910	0,00	236,45	236,45	236,45	0,00	1.100,00	-863,55

912 Rücklagen (soweit nicht aufteilbar)
912000 Rücklagen (soweit nicht aufteilbar)

	Summe 912000	0,00	0,00	0,00	0,00	0,00	0,00	0,00
	Summe 912	0,00	0,00	0,00	0,00	0,00	0,00	0,00

914 Beteiligungen
914000 Beteiligungen

2/914000+869000	Umbuchung markt. Betriebe	0,00	618.080,91	618.080,91	618.080,91	0,00	783.300,00	-165.219,09
	Summe 914000	0,00	618.080,91	618.080,91	618.080,91	0,00	783.300,00	-165.219,09
	Summe 914	0,00	618.080,91	618.080,91	618.080,91	0,00	783.300,00	-165.219,09
	Summe 91	0,00	618.317,36	618.317,36	618.317,36	0,00	784.400,00	-166.082,64

92 Öffentliche Abgaben
920 Ausschließliche Gemeindeabgaben
920000 Ausschließliche Gemeindeabgaben

2/920000+830000	Grundsteuer A	-193,28	35.290,21	35.096,93	34.955,56	141,37	37.000,00	-1.709,79
2/920000+831000	Grundsteuer B	3.077,87	511.009,46	514.087,33	489.361,33	24.726,00	480.000,00	31.009,46
2/920000+833100	Kommunalsteuer	1.748,19	3.262.612,43	3.264.360,62	3.258.581,75	5.778,87	3.350.000,00	-87.387,57
2/920000+834000	Fremdenverkehrsabgaben	0,00	50.840,02	50.840,02	50.840,02	0,00	50.000,00	840,02
2/920000+837000	Lustbarkeitsabgabe	0,00	3.522,26	3.522,26	3.522,26	0,00	5.000,00	-1.477,74
2/920000+837001	Vergnügungsabgabe	-4.950,00	13.100,00	8.150,00	8.450,00	-300,00	10.000,00	3.100,00
2/920000+838000	Abgaben für das Halten von Tieren	0,00	17.511,92	17.511,92	17.511,92	0,00	17.000,00	511,92
2/920000+841000	Gebrauchsabgabe	2.610,00	91.186,50	93.796,50	90.321,50	3.475,00	92.000,00	-813,50
2/920000+849000	Nebenansprüche	141,74	910,42	1.052,16	866,77	185,39	2.000,00	-1.089,58
2/920000+850000	Aufschließungsbeiträge	103.588,43	192.427,72	296.016,15	273.989,31	22.026,84	200.000,00	-7.572,28
2/920000+856000	Verwaltungsabgaben	38,15	11.178,29	11.216,44	11.162,54	53,90	11.000,00	178,29
2/920000+856300	Verwaltungsabgabe-Baukommissionen	462,48	9.550,90	10.013,38	9.309,42	703,96	15.000,00	-5.449,10

Rechnungsabschluss ordentlicher Haushalt (Einzelnachweis) - Ausgaben

Haushaltsjahr: 2016

VA-Stelle	Bezeichnung	Anf. Rest	Anord. Soll	Ges. Soll	Lfd. Ist	Schl. Rest	VA	VA Rest
1/910000-657099	Kapitalertragssteuer	0,00	37,98	37,98	37,98	0,00	500,00	462,02
	Summe 910000	0,00	19.493,99	19.493,99	19.493,99	0,00	15.500,00	-3.993,99
	Summe 910	0,00	19.493,99	19.493,99	19.493,99	0,00	15.500,00	-3.993,99
912	Rücklagen (soweit nicht aufteilbar)							
912000	Rücklagen							
1/912000-298000	Zuführung zur Betriebsmittelrücklage	0,00	300.000,00	300.000,00	300.000,00	0,00	0,00	-300.000,00
	Summe 912000	0,00	300.000,00	300.000,00	300.000,00	0,00	0,00	-300.000,00
	Summe 912	0,00	300.000,00	300.000,00	300.000,00	0,00	0,00	-300.000,00
914	Beteiligungen							
914000	Beteiligungen							
1/914000-779000	Kapitaltransferzahlungen	0,00	478.637,99	478.637,99	478.637,99	0,00	425.400,00	-53.237,99
	Summe 914000	0,00	478.637,99	478.637,99	478.637,99	0,00	425.400,00	-53.237,99
	Summe 914	0,00	478.637,99	478.637,99	478.637,99	0,00	425.400,00	-53.237,99
	Summe 91	0,00	798.131,98	798.131,98	798.131,98	0,00	440.900,00	-357.231,98
92	Öffentliche Abgaben							
920	Ausschließliche Gemeindeabgaben							
920000	Ausschließliche Gemeindeabgaben							

Rechnungsabschluss ordentlicher Haushalt (Einzelnachweis) - Einnahmen
Haushaltsjahr: 2016

VA-Stelle	Bezeichnung	Anf. Rest	Anord. Soll	Ges. Soll	Lfd. Ist	Schl. Rest	VA	VA Rest
2/920000+856400	Verwaltungsabgabe-Totenbeschau	122,50	3.602,50	3.725,00	3.725,00	0,00	6.000,00	-2.397,50
2/920000+857000	Kommissionsgebühren	165,60	2.842,80	3.008,40	2.870,40	138,00	3.000,00	-157,20
Summe 920000		106.811,68	4.205.585,43	4.312.397,11	4.255.467,78	56.929,33	4.278.000,00	-72.414,57
Summe 920		106.811,68	4.205.585,43	4.312.397,11	4.255.467,78	56.929,33	4.278.000,00	-72.414,57

925 Ertragsanteile an gemeinschaftlichen Bundesabgaben
925000 Ertragsanteile an gemeinschaftlichen Bundesabgaben

2/925000+859100	Aufstockungsbetrag	0,00	127.734,88	127.734,88	127.734,88	0,00	126.500,00	1.234,88
2/925000+859200	Getränkesteuerersatzzahlung	0,00	253.841,41	253.841,41	253.841,41	0,00	269.800,00	-15.958,59
2/925000+859300	Ertragsanteile Werbeabg.+Werbest.Ausgl.	0,00	98.375,11	98.375,11	98.375,11	0,00	112.300,00	-13.924,89
2/925000+859400	Ertragsanteile n. Bevölkerungsschlüssel	0,00	5.548.261,78	5.548.261,78	5.548.261,78	0,00	5.240.500,00	307.761,78
2/925000+859500	Ertragsanteile Vorausanteil § 11 Abs. 5 FAG 2008	0,00	46.156,04	46.156,04	46.156,04	0,00	45.000,00	1.156,04
2/925000+859600	Ertragsanteile Vorausanteil Abschl. Selbstträgerschaft	0,00	45.654,00	45.654,00	45.654,00	0,00	45.700,00	-46,00
2/925000+859700	Vorwegabzug Landespflegegeld	0,00	-177.365,19	-177.365,19	-177.365,19	0,00	-177.900,00	534,81
Summe 925000		0,00	5.942.658,03	5.942.658,03	5.942.658,03	0,00	5.661.900,00	280.758,03
Summe 925		0,00	5.942.658,03	5.942.658,03	5.942.658,03	0,00	5.661.900,00	280.758,03
Summe 92		106.811,68	10.148.243,46	10.255.055,14	10.198.125,81	56.929,33	9.939.900,00	208.343,46

98 Haushaltsausgleich
980 Zuführungen an den außerordentlichen Haushalt bzw. Zuführungen aus d
980000 Zuführung a.d außerordentlichen Haushalt

Summe 980000		0,00	0,00	0,00	0,00	0,00	0,00	0,00
Summe 980		0,00	0,00	0,00	0,00	0,00	0,00	0,00
Summe 98		0,00	0,00	0,00	0,00	0,00	0,00	0,00

99 Jahresergebnis, Übergabe und Übernahme des Jahresergebnisses, Abwicl
990 Überschüsse und Abgänge (soweit nicht zugeordnet)
990000 Überschüsse und Abgänge

Summe 990000		0,00	0,00	0,00	0,00	0,00	0,00	0,00
Summe 990		0,00	0,00	0,00	0,00	0,00	0,00	0,00

992 Abgänge an Kassenausgaberesten und Ausfälle an Kasseneinahmeresten

Rechnungsabschluss ordentlicher Haushalt (Einzelnachweis) - Ausgaben

Haushaltsjahr: 2016

VA-Stelle	Bezeichnung	Anf. Rest	Anord. Soll	Ges. Soll	Lfd. Ist	Schl. Rest	VA	VA Rest
	Summe 920000	0,00	0,00	0,00	0,00	0,00	0,00	0,00
	Summe 920	0,00	0,00	0,00	0,00	0,00	0,00	0,00
925	Ertragsanteile an gemeinschaftlichen Bundesabgaben							
925000	Ertragsanteile an gemeinschaftlichen Bundesabgaben							
	Summe 925000	0,00	0,00	0,00	0,00	0,00	0,00	0,00
	Summe 925	0,00	0,00	0,00	0,00	0,00	0,00	0,00
	Summe 92	0,00	0,00	0,00	0,00	0,00	0,00	0,00
98	Haushaltsausgleich							
980	Zuführungen an den außerordentlichen Haushalt bzw. Zuführungen aus d							
980000	Zuführung a.d außerordentlichen Haushalt							
1/980000-910000	Zuführung a.d.außerordentlichen Haushalt	0,00	751.187,31	751.187,31	751.187,31	0,00	832.300,00	81.112,69
	Summe 980000	0,00	751.187,31	751.187,31	751.187,31	0,00	832.300,00	81.112,69
	Summe 980	0,00	751.187,31	751.187,31	751.187,31	0,00	832.300,00	81.112,69
	Summe 98	0,00	751.187,31	751.187,31	751.187,31	0,00	832.300,00	81.112,69
99	Jahresergebnis, Übergabe und Übernahme des Jahresergebnisses, Abwic							
990	Überschüsse und Abgänge (soweit nicht zugeordnet)							
990000	Überschüsse und Abgänge							
	Summe 990000	0,00	0,00	0,00	0,00	0,00	0,00	0,00
	Summe 990	0,00	0,00	0,00	0,00	0,00	0,00	0,00
992	Abgänge an Kassenausgaberesten und Ausfälle an Kasseneinnehmeresten							

Rechnungsabschluss ordentlicher Haushalt (Einzelnachweis) - Einnahmen**Haushaltsjahr: 2016**

VA-Stelle	Bezeichnung	Anf. Rest	Anord. Soll	Ges. Soll	Lfd. Ist	Schl. Rest	VA	VA Rest
992000	Kassenausgabe-Kasseneinnahmereste							
2/992000+819000	Kassenausgabereste - Abgänge	0,00	991,98	991,98	991,98	0,00	7.000,00	-6.008,02
	Summe 992000	0,00	991,98	991,98	991,98	0,00	7.000,00	-6.008,02
	Summe 992	0,00	991,98	991,98	991,98	0,00	7.000,00	-6.008,02
	Summe 99	0,00	991,98	991,98	991,98	0,00	7.000,00	-6.008,02
	Summe 9	106.811,68	10.767.552,80	10.874.364,48	10.817.435,15	56.929,33	10.731.300,00	36.252,80
Zwischensumme		172.335,20	15.372.638,93	15.544.974,13	15.357.214,95	187.759,18	15.260.000,00	112.638,93

Rechnungsabschluss ordentlicher Haushalt (Einzelnachweis) - Ausgaben**Haushaltsjahr: 2016**

VA-Stelle	Bezeichnung	Anf. Rest	Anord. Soll	Ges. Soll	Lfd. Ist	Schl. Rest	VA	VA Rest
992000	Kassenausgabe-Kasseneinnahmereste							
1/992000-690000	Kasseneinnahmereste-Ausfälle	0,00	6.056,13	6.056,13	6.056,13	0,00	15.000,00	8.943,87
	Summe 992000	0,00	6.056,13	6.056,13	6.056,13	0,00	15.000,00	8.943,87
	Summe 992	0,00	6.056,13	6.056,13	6.056,13	0,00	15.000,00	8.943,87
	Summe 99	0,00	6.056,13	6.056,13	6.056,13	0,00	15.000,00	8.943,87
	Summe 9	0,00	1.839.837,70	1.839.837,70	1.839.837,70	0,00	1.585.400,00	-254.437,70
Zwischensumme		184.175,22	15.341.748,62	15.525.923,84	15.384.559,35	141.364,49	15.260.000,00	-81.748,62

Rechnungsabschluss ordentlicher Haushalt (Einzelnachweis) - Einnahmen**Haushaltsjahr: 2016**

VA-Stelle	Bezeichnung	Anf. Rest	Anord. Soll	Ges. Soll	Lfd. Ist	Schl. Rest	VA	VA Rest
Abwicklung der Ergebnisse des Vorjahres								
2/990000+961000	Ist-Überschuss	387.547,90	0,00	387.547,90	387.547,90		0,00	0,00
2/990000+963000	Soll-Überschuss	0,00	375.707,88	375.707,88	375.707,88		0,00	375.707,88
2/990000+964000	Soll-Abgang	0,00	0,00	0,00	0,00		0,00	0,00
Gesamtsumme		559.883,10	15.748.346,81	16.308.229,91	16.120.470,73	187.759,18	15.260.000,00	488.346,81
Ergebnisse des Haushaltsjahres								
965000	Ist-Überschuss		360.203,50	360.203,50		360.203,50		
968000	Soll-Abgang							
Endsumme		559.883,10	16.108.550,31	16.668.433,41	16.120.470,73	547.962,68	15.260.000,00	488.346,81

Rechnungsabschluss ordentlicher Haushalt (Einzelnachweis) - Ausgaben

Haushaltsjahr: 2016

VA-Stelle	Bezeichnung	Anf. Rest	Anord. Soll	Ges. Soll	Lfd. Ist	Schl. Rest	VA	VA Rest
Abwicklung der Ergebnisse des Vorjahres								
1/990000-961000	Ist-Überschuss	0,00	0,00	0,00	0,00		0,00	0,00
1/990000-962000	Ist-Abgang	0,00	0,00	0,00	0,00		0,00	0,00
1/990000-963000	Soll-Überschuss	375.707,88	0,00	375.707,88	375.707,88		0,00	0,00
1/990000-964000	Soll-Abgang	0,00	0,00	0,00	0,00		0,00	0,00
Gesamtsumme		559.883,10	15.341.748,62	15.901.631,72	15.760.267,23		141.364,49	15.260.000,00
Ergebnisse des Haushaltsjahres								
965000	Ist-Überschuss		360.203,50	360.203,50	360.203,50			
967000	Soll-Überschuss		406.598,19	406.598,19		406.598,19		
Endsumme		559.883,10	16.108.550,31	16.668.433,41	16.120.470,73		547.962,68	15.260.000,00

VA-Stelle	Bezeichnung	Anf. Rest	Anord. Soll	Ges. Soll	Lfd. Ist	Schl. Rest	VA	VA Rest
------------------	--------------------	------------------	--------------------	------------------	-----------------	-------------------	-----------	----------------

Rechnungsabschluss außerordentlicher Haushalt Gesamtübersicht 2016

Rechnungsabschluss außerordentlicher Haushalt (Gesamtübersicht) - Einnahmen
Haushaltsjahr: 2016

VA-Stelle	Bezeichnung	Anf. Rest	Anord. Soll	Ges. Soll	Lfd. Ist	Schl. Rest	VA	VA Rest
01	Kanalbau	0,00	176.332,14	176.332,14	176.332,14	0,00	200.000,00	-23.667,86
02	Wasseranlagen	0,00	131.302,06	131.302,06	131.302,06	0,00	150.000,00	-18.697,94
03	Straßenbau und Anschliessungsanlagen	0,00	1.128.252,71	1.128.252,71	1.128.252,71	0,00	1.000.000,00	128.252,71
04	Ausstattung Feuerwehren und Rotes Kreuz	0,00	97.284,46	97.284,46	97.284,46	0,00	70.000,00	27.284,46
05	Grundankauf	311.235,00	694.480,00	1.005.715,00	1.005.715,00	0,00	15.800.000,00	15.105.520,00
06	Rathaussanierung	0,00	2.600.000,00	2.600.000,00	2.600.000,00	0,00	3.000.000,00	-400.000,00
08	Sanierung von Schulen	0,00	0,00	0,00	0,00	0,00	0,00	0,00
09	Wohnhaussanierung	0,00	134.849,72	134.849,72	134.849,72	0,00	100.000,00	34.849,72
14	Hochwasserschutzanlagen	0,00	0,00	0,00	0,00	0,00	0,00	0,00
18	Güterwegerhaltung	0,00	55.171,66	55.171,66	55.171,66	0,00	65.000,00	-9.828,34
Zwischensumme		311.235,00	5.017.672,75	5.328.907,75	5.328.907,75	0,00	20.385.000,00	-15.367.327,25

Abwicklung der Ergebnisse des Vorjahres

963000	Soll-Überschuss	0,00	7.965,57	7.965,57	7.965,57		0,00	7.965,57
962000	Ist-Fehlbetrag	0,00	0,00	0,00	0,00		0,00	0,00
964000	Soll-Fehlbetrag	13.206,18	0,00	13.206,18	13.206,18		0,00	0,00
961000	Ist-Überschuss	67.943,33	0,00	67.943,33	67.943,33		0,00	0,00
Gesamtsumme		392.384,51	5.025.638,32	5.418.022,83	5.418.022,83		0,00	20.385.000,00 -15.359.361,68

Ergebnisse des Haushaltsjahres

965000	Ist-Überschuss		1.168.328,48	1.168.328,48		1.168.328,48		
966000	Ist-Abgang		6.025,65	6.025,65	6.025,65			
968000	Soll-Abgang		6.025,65	6.025,65		6.025,65		
Endsumme		392.384,51	6.206.018,10	6.598.402,61	5.424.048,48	1.174.354,13	20.385.000,00	-15.359.361,68

Rechnungsabschluss außerordentlicher Haushalt (Gesamtübersicht) - Ausgaben
Haushaltsjahr: 2016

VA-Stelle	Bezeichnung	Anf. Rest	Anord. Soll	Ges. Soll	Lfd. Ist	Schl. Rest	VA	VA Rest
01	Kanalbau	34.729,38	176.332,14	211.061,52	211.061,52	0,00	200.000,00	23.667,86
02	Wasseranlagen	0,00	131.302,06	131.302,06	131.302,06	0,00	150.000,00	18.697,94
03	Straßenbau und Aufschliessungsanlagen	0,00	1.128.252,71	1.128.252,71	1.118.122,31	10.130,40	1.000.000,00	-128.252,71
04	Ausstattung Feuerwehren und Rotes Kreuz	0,00	97.284,46	97.284,46	97.284,46	0,00	70.000,00	-27.284,46
05	Grundankauf	0,00	383.923,98	383.923,98	383.923,98	0,00	15.800.000,00	15.416.076,02
06	Rathaussanierung	5.272,24	1.767.715,42	1.772.987,66	1.771.621,40	1.366,26	3.000.000,00	1.232.284,58
08	Sanierung von Schulen	4.809,66	0,00	4.809,66	4.809,66	0,00	0,00	0,00
09	Wohnhaussanierung	0,00	121.643,54	121.643,54	121.643,54	0,00	100.000,00	-21.643,54
14	Hochwasserschutzanlagen	0,00	0,00	0,00	0,00	0,00	0,00	0,00
18	Güterwegerhaltung	23.132,05	55.171,66	78.303,71	78.303,71	0,00	65.000,00	9.828,34
Zwischensumme		67.943,33	3.861.625,97	3.929.569,30	3.918.072,64	11.496,66	20.385.000,00	16.523.374,03

Abwicklung der Ergebnisse des Vorjahres

963000	Soll-Überschuss	7.965,57	0,00	7.965,57	7.965,57		0,00	0,00
962000	Ist-Fehlbetrag	316.475,61	0,00	316.475,61	316.475,61		0,00	0,00
964000	Soll-Fehlbetrag	0,00	13.206,18	13.206,18	13.206,18		0,00	-13.206,18
961000	Ist-Überschuss	0,00	0,00	0,00	0,00		0,00	0,00
Gesamtsumme		392.384,51	3.874.832,15	4.267.216,66	4.255.720,00	11.496,66	20.385.000,00	16.510.167,85

Ergebnisse des Haushaltsjahres

965000	Ist-Überschuss		1.168.328,48	1.168.328,48	1.168.328,48			
966000	Ist-Abgang		6.025,65	6.025,65		6.025,65		
967000	Soll-Überschuss		1.156.831,82	1.156.831,82		1.156.831,82		
Endsumme			392.384,51	6.206.018,10	6.598.402,61	5.424.048,48	1.174.354,13	20.385.000,00

VA-Stelle	Bezeichnung	Anf. Rest	Anord. Soll	Ges. Soll	Lfd. Ist	Schl. Rest	VA	VA Rest
------------------	--------------------	------------------	--------------------	------------------	-----------------	-------------------	-----------	----------------

**Rechnungsabschluss
außerordentlicher Haushalt
Einzelnachweis
2016**

Rechnungsabschluss außerordentlicher Haushalt (Einzelnachweis) - Einnahmen**Haushaltsjahr: 2016**

VA-Stelle	Bezeichnung	Anf. Rest	Anord. Soll	Ges. Soll	Lfd. Ist	Schl. Rest	VA	VA Rest
Vorhaben 01	Kanalbau							
6/851000+344000	Darlehen NÖ. Wasserwirtschaftsfonds für ABA/BA.03	0,00	8.456,15	8.456,15	8.456,15	0,00	700,00	7.756,15
6/851000+871000	Beihilfe des NÖ.WWF.	0,00	4.100,00	4.100,00	4.100,00	0,00	0,00	4.100,00
6/851000+910000	Zuführung vom ordentlichen Haushalt	0,00	163.775,99	163.775,99	163.775,99	0,00	199.300,00	-35.524,01
Zwischensumme 01	Kanalbau	0,00	176.332,14	176.332,14	176.332,14	0,00	200.000,00	-23.667,86

Abwicklung der Ergebnisse des Vorjahres

6/851000+961000	IST-Überschuss Vorjahre	34.729,38	0,00	34.729,38	34.729,38	0,00	0,00	0,00
Gesamtsumme 01	Kanalbau	34.729,38	176.332,14	211.061,52	211.061,52	0,00	200.000,00	-23.667,86

Ergebnisse des Haushaltsjahres

Endsumme 01	Kanalbau	34.729,38	176.332,14	211.061,52	211.061,52	0,00	200.000,00	-23.667,86
--------------------	-----------------	------------------	-------------------	-------------------	-------------------	-------------	-------------------	-------------------

Rechnungsabschluss außerordentlicher Haushalt (Einzelnachweis) - Ausgaben**Haushaltsjahr: 2016**

VA-Stelle	Bezeichnung	Anf. Rest	Anord. Soll	Ges. Soll	Lfd. Ist	Schl. Rest	VA	VA Rest
Vorhaben 01	Kanalbau							
5/851000-050604	Erweiterungen	34.729,38	176.332,14	211.061,52	211.061,52	0,00	200.000,00	23.667,86
Zwischensumme 01	Kanalbau	34.729,38	176.332,14	211.061,52	211.061,52	0,00	200.000,00	23.667,86
Abwicklung der Ergebnisse des Vorjahres								
Gesamtsumme 01	Kanalbau	34.729,38	176.332,14	211.061,52	211.061,52	0,00	200.000,00	23.667,86
Ergebnisse des Haushaltsjahres								
Endsumme 01	Kanalbau	34.729,38	176.332,14	211.061,52	211.061,52	0,00	200.000,00	23.667,86

Rechnungsabschluss außerordentlicher Haushalt (Einzelnachweis) - Einnahmen**Haushaltsjahr: 2016**

VA-Stelle	Bezeichnung	Anf. Rest	Anord. Soll	Ges. Soll	Lfd. Ist	Schl. Rest	VA	VA Rest
Vorhaben 02	Wasseranlagen							
6/850000+344000	Darlehen NÖ. Wasserwirtschaftsfonds für WVA/BA.04	0,00	458,40	458,40	458,40	0,00	500,00	-41,60
6/850000+910000	Zuführung vom ordentlichen Haushalt	0,00	130.843,66	130.843,66	130.843,66	0,00	149.500,00	-18.656,34
Zwischensumme 02	Wasseranlagen	0,00	131.302,06	131.302,06	131.302,06	0,00	150.000,00	-18.697,94
Abwicklung der Ergebnisse des Vorjahres								
Gesamtsumme 02	Wasseranlagen	0,00	131.302,06	131.302,06	131.302,06	0,00	150.000,00	-18.697,94
Ergebnisse des Haushaltsjahres								
Endsumme 02	Wasseranlagen	0,00	131.302,06	131.302,06	131.302,06	0,00	150.000,00	-18.697,94

Rechnungsabschluss außerordentlicher Haushalt (Einzelnachweis) - Ausgaben**Haushaltsjahr: 2016**

VA-Stelle	Bezeichnung	Anf. Rest	Anord. Soll	Ges. Soll	Lfd. Ist	Schl. Rest	VA	VA Rest
Vorhaben 02	Wasseranlagen							
5/850000-050300	Erweiterungen einschl. Kollaudierungen	0,00	131.302,06	131.302,06	131.302,06	0,00	150.000,00	18.697,94
Zwischensumme 02	Wasseranlagen	0,00	131.302,06	131.302,06	131.302,06	0,00	150.000,00	18.697,94
Abwicklung der Ergebnisse des Vorjahres								
Gesamtsumme 02	Wasseranlagen	0,00	131.302,06	131.302,06	131.302,06	0,00	150.000,00	18.697,94
Ergebnisse des Haushaltsjahres								
Endsumme 02	Wasseranlagen	0,00	131.302,06	131.302,06	131.302,06	0,00	150.000,00	18.697,94

Rechnungsabschluss außerordentlicher Haushalt (Einzelnachweis) - Einnahmen

Haushaltsjahr: 2016

VA-Stelle	Bezeichnung	Anf. Rest	Anord. Soll	Ges. Soll	Lfd. Ist	Schl. Rest	VA	VA Rest
Vorhaben 03	Straßenbau und Anschliessungsanlagen							
6/612000+346000	Darlehen eines Kreditinstitutes	0,00	747.900,00	747.900,00	747.900,00	0,00	747.900,00	0,00
6/612000+871000	Bedarfszuweisungen	0,00	100.000,00	100.000,00	100.000,00	0,00	200.000,00	-100.000,00
6/612000+910000	Zuführung vom ordentlichen Haushalt	0,00	280.352,71	280.352,71	280.352,71	0,00	52.100,00	228.252,71
Zwischensumme 03	Straßenbau und Anschliessungsanlagen	0,00	1.128.252,71	1.128.252,71	1.128.252,71	0,00	1.000.000,00	128.252,71
Abwicklung der Ergebnisse des Vorjahres								
Gesamtsumme 03	Straßenbau und Anschliessungsanlagen	0,00	1.128.252,71	1.128.252,71	1.128.252,71	0,00	1.000.000,00	128.252,71
Ergebnisse des Haushaltsjahres								
	Ist-Überschuss		10.130,40	10.130,40		10.130,40		
Endsumme 03	Straßenbau und Anschliessungsanlagen	0,00	1.138.383,11	1.138.383,11	1.128.252,71	10.130,40	1.000.000,00	128.252,71

Rechnungsabschluss außerordentlicher Haushalt (Einzelnachweis) - Ausgaben**Haushaltsjahr: 2016**

VA-Stelle	Bezeichnung	Anf. Rest	Anord. Soll	Ges. Soll	Lfd. Ist	Schl. Rest	VA	VA Rest
Vorhaben 03	Straßenbau und Aufschliessungsanlagen							
5/612000-002000	Instandhaltung u.Neuerrichtung v.Straßen	0,00	1.128.252,71	1.128.252,71	1.118.122,31	10.130,40	1.000.000,00	-128.252,71
Zwischensumme 03	Straßenbau und Aufschliessungsanlagen	0,00	1.128.252,71	1.128.252,71	1.118.122,31	10.130,40	1.000.000,00	-128.252,71
	Abwicklung der Ergebnisse des Vorjahres							
Gesamtsumme 03	Straßenbau und Aufschliessungsanlagen	0,00	1.128.252,71	1.128.252,71	1.118.122,31	10.130,40	1.000.000,00	-128.252,71
	Ergebnisse des Haushaltsjahres							
	Ist-Überschuss		10.130,40	10.130,40	10.130,40			
Endsumme 03	Straßenbau und Aufschliessungsanlagen	0,00	1.138.383,11	1.138.383,11	1.128.252,71	10.130,40	1.000.000,00	-128.252,71

Rechnungsabschluss außerordentlicher Haushalt (Einzelnachweis) - Einnahmen**Haushaltsjahr: 2016**

VA-Stelle	Bezeichnung	Anf. Rest	Anord. Soll	Ges. Soll	Lfd. Ist	Schl. Rest	VA	VA Rest
Vorhaben 04	Ausstattung Feuerwehren und Rotes Kreuz							
6/163000+910000	Zuführung vom ordentlichen Haushalt	0,00	97.284,46	97.284,46	97.284,46	0,00	70.000,00	27.284,46
Zwischensumme 04	Ausstattung Feuerwehren und Rotes Kreuz	0,00	97.284,46	97.284,46	97.284,46	0,00	70.000,00	27.284,46
Abwicklung der Ergebnisse des Vorjahres								
Gesamtsumme 04	Ausstattung Feuerwehren und Rotes Kreuz	0,00	97.284,46	97.284,46	97.284,46	0,00	70.000,00	27.284,46
Ergebnisse des Haushaltsjahres								
Endsumme 04	Ausstattung Feuerwehren und Rotes Kreuz	0,00	97.284,46	97.284,46	97.284,46	0,00	70.000,00	27.284,46

Rechnungsabschluss außerordentlicher Haushalt (Einzelnachweis) - Ausgaben**Haushaltsjahr: 2016**

VA-Stelle	Bezeichnung	Anf. Rest	Anord. Soll	Ges. Soll	Lfd. Ist	Schl. Rest	VA	VA Rest
Vorhaben 04	Ausstattung Feuerwehren und Rotes Kreuz							
5/163000-010000	Beitrag FF-Haus Gutenbrunn	0,00	30.000,00	30.000,00	30.000,00	0,00	0,00	-30.000,00
5/163000-043010	Ankäufe für freiwillige Feuerwehren	0,00	67.284,46	67.284,46	67.284,46	0,00	70.000,00	2.715,54
Zwischensumme 04	Ausstattung Feuerwehren und Rotes Kreuz	0,00	97.284,46	97.284,46	97.284,46	0,00	70.000,00	-27.284,46
Abwicklung der Ergebnisse des Vorjahres								
Gesamtsumme 04	Ausstattung Feuerwehren und Rotes Kreuz	0,00	97.284,46	97.284,46	97.284,46	0,00	70.000,00	-27.284,46
Ergebnisse des Haushaltsjahres								
Endsumme 04	Ausstattung Feuerwehren und Rotes Kreuz	0,00	97.284,46	97.284,46	97.284,46	0,00	70.000,00	-27.284,46

Rechnungsabschluss außerordentlicher Haushalt (Einzelnachweis) - Einnahmen

Haushaltsjahr: 2016

VA-Stelle	Bezeichnung	Anf. Rest	Anord. Soll	Ges. Soll	Lfd. Ist	Schl. Rest	VA	VA Rest
Vorhaben 05	Grundankauf							
6/840000+001000	Verkauf von Grundstücken	311.235,00	694.480,00	1.005.715,00	1.005.715,00	0,00	300.000,00	394.480,00
6/840000+001001	Verkauf KAV-St. Andrä	0,00	0,00	0,00	0,00	0,00	7.500.000,00	7.500.000,00
6/840000+346000	Darlehen eines Kreditinstitutes	0,00	0,00	0,00	0,00	0,00	8.000.000,00	8.000.000,00
Zwischensumme 05	Grundankauf	311.235,00	694.480,00	1.005.715,00	1.005.715,00	0,00	15.800.000,00	15.105.520,00
	Abwicklung der Ergebnisse des Vorjahres							
6/840000+963000	SOLL-Überschuss Vorjahre	0,00	7.965,57	7.965,57	7.965,57	0,00	0,00	7.965,57
Gesamtsumme 05	Grundankauf	311.235,00	702.445,57	1.013.680,57	1.013.680,57	0,00	15.800.000,00	15.097.554,43
	Ergebnisse des Haushaltsjahres							
	Ist-Überschuss		318.521,59	318.521,59		318.521,59		
	Soll-Abgang							
Endsumme 05	Grundankauf	311.235,00	1.020.967,16	1.332.202,16	1.013.680,57	318.521,59	15.800.000,00	15.097.554,43

Rechnungsabschluss außerordentlicher Haushalt (Einzelnachweis) - Ausgaben

Haushaltsjahr: 2016

VA-Stelle	Bezeichnung	Anf. Rest	Anord. Soll	Ges. Soll	Lfd. Ist	Schl. Rest	VA	VA Rest
Vorhaben 05	Grundankauf							
5/840000-001020	Ankauf von Grundstücken	0,00	370.254,08	370.254,08	370.254,08	0,00	300.000,00	-70.254,08
5/840000-001030	Ankauf KAV-St. Andrä	0,00	13.669,90	13.669,90	13.669,90	0,00	8.000.000,00	7.986.330,10
5/840000-346000	Außerordentliche DL-Abstattung	0,00	0,00	0,00	0,00	0,00	7.420.000,00	7.420.000,00
5/840000-650000	Kreditzinsen	0,00	0,00	0,00	0,00	0,00	80.000,00	80.000,00
Zwischensumme 05	Grundankauf	0,00	383.923,98	383.923,98	383.923,98	0,00	15.800.000,00	15.416.076,02

Abwicklung der Ergebnisse des Vorjahres

5/840000-962000	IST-Abgang Vorjahre	303.269,43	0,00	303.269,43	303.269,43	0,00	0,00	0,00
5/840000-963000	SOLL-Überschuss Vorjahre	7.965,57	0,00	7.965,57	7.965,57	0,00	0,00	0,00
Gesamtsumme 05	Grundankauf	311.235,00	383.923,98	695.158,98	695.158,98	0,00	15.800.000,00	15.416.076,02

Ergebnisse des Haushaltsjahres

	Ist-Überschuss		318.521,59	318.521,59	318.521,59			
	Soll-Überschuss		318.521,59	318.521,59		318.521,59		
Endsumme 05	Grundankauf	311.235,00	1.020.967,16	1.332.202,16	1.013.680,57	318.521,59	15.800.000,00	15.416.076,02

Rechnungsabschluss außerordentlicher Haushalt (Einzelnachweis) - Einnahmen

Haushaltsjahr: 2016

VA-Stelle	Bezeichnung	Anf. Rest	Anord. Soll	Ges. Soll	Lfd. Ist	Schl. Rest	VA	VA Rest
Vorhaben 06	Rathaussanierung							
6/029000+346000	Darlehen eines Kreditinstitutes	0,00	2.400.000,00	2.400.000,00	2.400.000,00	0,00	2.400.000,00	0,00
6/029000+871000	Bedarfszuweisungen	0,00	200.000,00	200.000,00	200.000,00	0,00	300.000,00	-100.000,00
6/029000+910000	Zuführung v. ordentlichen Haushalt	0,00	0,00	0,00	0,00	0,00	300.000,00	-300.000,00
Zwischensumme 06	Rathaussanierung	0,00	2.600.000,00	2.600.000,00	2.600.000,00	0,00	3.000.000,00	-400.000,00
Abwicklung der Ergebnisse des Vorjahres								
6/029000+961000	Abwicklung der Ist-Überschüsse Vorjahr(e)	5.272,24	0,00	5.272,24	5.272,24	0,00	0,00	0,00
Gesamtsumme 06	Rathaussanierung	5.272,24	2.600.000,00	2.605.272,24	2.605.272,24	0,00	3.000.000,00	-400.000,00
Ergebnisse des Haushaltsjahres								
	Ist-Überschuss		833.650,84	833.650,84		833.650,84		
	Soll-Abgang							
Endsumme 06	Rathaussanierung	5.272,24	3.433.650,84	3.438.923,08	2.605.272,24	833.650,84	3.000.000,00	-400.000,00

Rechnungsabschluss außerordentlicher Haushalt (Einzelnachweis) - Ausgaben

Haushaltsjahr: 2016

VA-Stelle	Bezeichnung	Anf. Rest	Anord. Soll	Ges. Soll	Lfd. Ist	Schl. Rest	VA	VA Rest
Vorhaben 06	Rathaussanierung							
5/029000-010000	Sanierung Rathaus	5.272,24	1.767.715,42	1.772.987,66	1.771.621,40	1.366,26	3.000.000,00	1.232.284,58
Zwischensumme 06	Rathaussanierung	5.272,24	1.767.715,42	1.772.987,66	1.771.621,40	1.366,26	3.000.000,00	1.232.284,58
Abwicklung der Ergebnisse des Vorjahres								
Gesamtsumme 06	Rathaussanierung	5.272,24	1.767.715,42	1.772.987,66	1.771.621,40	1.366,26	3.000.000,00	1.232.284,58
Ergebnisse des Haushaltsjahres								
	Ist-Überschuss		833.650,84	833.650,84	833.650,84			
	Soll-Überschuss		832.284,58	832.284,58		832.284,58		
Endsumme 06	Rathaussanierung	5.272,24	3.433.650,84	3.438.923,08	2.605.272,24	833.650,84	3.000.000,00	1.232.284,58

Rechnungsabschluss außerordentlicher Haushalt (Einzelnachweis) - Einnahmen**Haushaltsjahr: 2016**

VA-Stelle	Bezeichnung	Anf. Rest	Anord. Soll	Ges. Soll	Lfd. Ist	Schl. Rest	VA	VA Rest
Vorhaben 08	Sanierung von Schulen							
Zwischensumme 08	Sanierung von Schulen	0,00	0,00	0,00	0,00	0,00	0,00	0,00
	Abwicklung der Ergebnisse des Vorjahres							
6/211001+961000	Abwicklung der Ist-Überschüsse Vorjahr(e)	4.809,66	0,00	4.809,66	4.809,66	0,00	0,00	0,00
Gesamtsumme 08	Sanierung von Schulen	4.809,66	0,00	4.809,66	4.809,66	0,00	0,00	0,00
	Ergebnisse des Haushaltsjahres							
Endsumme 08	Sanierung von Schulen	4.809,66	0,00	4.809,66	4.809,66	0,00	0,00	0,00

Rechnungsabschluss außerordentlicher Haushalt (Einzelnachweis) - Ausgaben**Haushaltsjahr: 2016**

VA-Stelle	Bezeichnung	Anf. Rest	Anord. Soll	Ges. Soll	Lfd. Ist	Schl. Rest	VA	VA Rest
Vorhaben 08	Sanierung von Schulen							
5/211001-010020	Sanierung Volksschule-Turnhalle	4.809,66	0,00	4.809,66	4.809,66	0,00	0,00	0,00
Zwischensumme 08	Sanierung von Schulen	4.809,66	0,00	4.809,66	4.809,66	0,00	0,00	0,00

Abwicklung der Ergebnisse des Vorjahres

Gesamtsumme 08	Sanierung von Schulen	4.809,66	0,00	4.809,66	4.809,66	0,00	0,00	0,00
-----------------------	------------------------------	-----------------	-------------	-----------------	-----------------	-------------	-------------	-------------

Ergebnisse des Haushaltsjahres

Endsumme 08	Sanierung von Schulen	4.809,66	0,00	4.809,66	4.809,66	0,00	0,00	0,00
--------------------	------------------------------	-----------------	-------------	-----------------	-----------------	-------------	-------------	-------------

Rechnungsabschluss außerordentlicher Haushalt (Einzelnachweis) - Einnahmen**Haushaltsjahr: 2016**

VA-Stelle	Bezeichnung	Anf. Rest	Anord. Soll	Ges. Soll	Lfd. Ist	Schl. Rest	VA	VA Rest
Vorhaben 09	Wohnhaussanierung							
6/853000+346000	Darlehen eines Kreditinstitutes	0,00	100.000,00	100.000,00	100.000,00	0,00	100.000,00	0,00
6/853000+910000	Zuführung vom ordentlichen Haushalt	0,00	34.849,72	34.849,72	34.849,72	0,00	0,00	34.849,72
Zwischensumme 09	Wohnhaussanierung	0,00	134.849,72	134.849,72	134.849,72	0,00	100.000,00	34.849,72
	Abwicklung der Ergebnisse des Vorjahres							
6/853000+964000	SOLL-Abgang Vorjahre	13.206,18	0,00	13.206,18	13.206,18	0,00	0,00	0,00
Gesamtsumme 09	Wohnhaussanierung	13.206,18	134.849,72	148.055,90	148.055,90	0,00	100.000,00	34.849,72
	Ergebnisse des Haushaltsjahres							
Endsumme 09	Wohnhaussanierung	13.206,18	134.849,72	148.055,90	148.055,90	0,00	100.000,00	34.849,72

Rechnungsabschluss außerordentlicher Haushalt (Einzelnachweis) - Ausgaben**Haushaltsjahr: 2016**

VA-Stelle	Bezeichnung	Anf. Rest	Anord. Soll	Ges. Soll	Lfd. Ist	Schl. Rest	VA	VA Rest
Vorhaben 09	Wohnhaussanierung							
5/853000-010020	Sanierung von gemeindeeigenen Wohnungen	0,00	121.643,54	121.643,54	121.643,54	0,00	100.000,00	-21.643,54
Zwischensumme 09	Wohnhaussanierung	0,00	121.643,54	121.643,54	121.643,54	0,00	100.000,00	-21.643,54
	Abwicklung der Ergebnisse des Vorjahres							
5/853000-962000	IST-Abgang Vorjahre	13.206,18	0,00	13.206,18	13.206,18	0,00	0,00	0,00
5/853000-964000	SOLL-Abgang Vorjahre	0,00	13.206,18	13.206,18	13.206,18	0,00	0,00	-13.206,18
Gesamtsumme 09	Wohnhaussanierung	13.206,18	134.849,72	148.055,90	148.055,90	0,00	100.000,00	-34.849,72
	Ergebnisse des Haushaltsjahres							
Endsumme 09	Wohnhaussanierung	13.206,18	134.849,72	148.055,90	148.055,90	0,00	100.000,00	-34.849,72

Rechnungsabschluss außerordentlicher Haushalt (Einzelnachweis) - Einnahmen

Haushaltsjahr: 2016

VA-Stelle	Bezeichnung	Anf. Rest	Anord. Soll	Ges. Soll	Lfd. Ist	Schl. Rest	VA	VA Rest
Vorhaben 14	Hochwasserschutzanlagen							
Zwischensumme 14	Hochwasserschutzanlagen	0,00	0,00	0,00	0,00	0,00	0,00	0,00
Abwicklung der Ergebnisse des Vorjahres								
Gesamtsumme 14	Hochwasserschutzanlagen	0,00	0,00	0,00	0,00	0,00	0,00	0,00
Ergebnisse des Haushaltsjahres								
Endsumme 14	Hochwasserschutzanlagen	0,00	0,00	0,00	0,00	0,00	0,00	0,00

Rechnungsabschluss außerordentlicher Haushalt (Einzelnachweis) - Ausgaben

Haushaltsjahr: 2016

VA-Stelle	Bezeichnung	Anf. Rest	Anord. Soll	Ges. Soll	Lfd. Ist	Schl. Rest	VA	VA Rest
Vorhaben 14	Hochwasserschutzanlagen							
Zwischensumme 14	Hochwasserschutzanlagen	0,00	0,00	0,00	0,00	0,00	0,00	0,00
Abwicklung der Ergebnisse des Vorjahres								
Gesamtsumme 14	Hochwasserschutzanlagen	0,00	0,00	0,00	0,00	0,00	0,00	0,00
Ergebnisse des Haushaltsjahres								
Endsumme 14	Hochwasserschutzanlagen	0,00	0,00	0,00	0,00	0,00	0,00	0,00

Rechnungsabschluss außerordentlicher Haushalt (Einzelnachweis) - Einnahmen

Haushaltsjahr: 2016

VA-Stelle	Bezeichnung	Anf. Rest	Anord. Soll	Ges. Soll	Lfd. Ist	Schl. Rest	VA	VA Rest
Vorhaben 18	Güterwegerhaltung							
6/710000+829010	sonstige Einnahmen	0,00	1.315,24	1.315,24	1.315,24	0,00	0,00	1.315,24
6/710000+871000	Bedarfszuweisungen	0,00	1.875,00	1.875,00	1.875,00	0,00	1.800,00	75,00
6/710000+871010	Beitrag des Landes NÖ. Abt. ST8	0,00	1.875,00	1.875,00	1.875,00	0,00	1.800,00	75,00
6/710000+910000	Zuführungen an den außerordentl. Haushalt und Zufüh	0,00	44.080,77	44.080,77	44.080,77	0,00	61.400,00	-17.319,23
6/711000+864000	Zuschuss Katastrophenfonds	0,00	6.025,65	6.025,65	6.025,65	0,00	0,00	6.025,65
Zwischensumme 18	Güterwegerhaltung	0,00	55.171,66	55.171,66	55.171,66	0,00	65.000,00	-9.828,34

Abwicklung der Ergebnisse des Vorjahres

6/710000+961000	Abwicklung der Ist-Überschüsse Vorjahr(e)	23.132,05	0,00	23.132,05	23.132,05	0,00	0,00	0,00
Gesamtsumme 18	Güterwegerhaltung	23.132,05	55.171,66	78.303,71	78.303,71	0,00	65.000,00	-9.828,34

Ergebnisse des Haushaltsjahres

Endsumme 18	Güterwegerhaltung	23.132,05	55.171,66	78.303,71	78.303,71	0,00	65.000,00	-9.828,34
--------------------	--------------------------	------------------	------------------	------------------	------------------	-------------	------------------	------------------

Rechnungsabschluss außerordentlicher Haushalt (Einzelnachweis) - Ausgaben**Haushaltsjahr: 2016**

VA-Stelle	Bezeichnung	Anf. Rest	Anord. Soll	Ges. Soll	Lfd. Ist	Schl. Rest	VA	VA Rest
Vorhaben 18	Güterwegerhaltung							
5/710000-000202	Güterwege	23.132,05	55.171,66	78.303,71	78.303,71	0,00	65.000,00	9.828,34
Zwischensumme 18	Güterwegerhaltung	23.132,05	55.171,66	78.303,71	78.303,71	0,00	65.000,00	9.828,34
Abwicklung der Ergebnisse des Vorjahres								
Gesamtsumme 18	Güterwegerhaltung	23.132,05	55.171,66	78.303,71	78.303,71	0,00	65.000,00	9.828,34
Ergebnisse des Haushaltsjahres								
Endsumme 18	Güterwegerhaltung	23.132,05	55.171,66	78.303,71	78.303,71	0,00	65.000,00	9.828,34

VA-Stelle	Bezeichnung	Anf. Rest	Anord. Soll	Ges. Soll	Lfd. Ist	Schl. Rest	VA	VA Rest
------------------	--------------------	------------------	--------------------	------------------	-----------------	-------------------	-----------	----------------

Rechnungsabschluss voranschlagsunwirksame Gebarung Verwahrgelder 2016

VA-Stelle	Bezeichnung	Anf. Rest	Anord. Soll	Ges. Soll	Lfd. Ist	Schl. Rest
360000	Umsatzsteuer 10 %	5.016,36	271.834,46	276.850,82	264.696,09	12.154,73
360100	Umsatzsteuer 20 %	956,27	41.086,27	42.042,54	41.464,13	578,41
360200	Umsatzsteuer 13 %	0,00	5.168,41	5.168,41	4.705,68	462,73
361001	NÖ. Seuchenvorsorgeabgabe-Artikel 1699	534,29	46.237,47	46.771,76	45.885,15	886,61
362000	Lohnsteuer	0,00	274.032,18	274.032,18	274.032,18	0,00
362100	Versich. Anstalt Öffentlich Bediensteter	0,00	461.996,15	461.996,15	461.996,15	0,00
362300	Niederösterreichische Gebietskrankenk.	0,00	603.429,09	603.429,09	603.429,09	0,00
362700	Gewerkschaft	0,00	17.709,23	17.709,23	17.709,23	0,00
362800	Personalvertretung	0,00	6.124,33	6.124,33	6.124,33	0,00
362900	Euro-Cent-Ausgleich	0,00	11,41	11,41	11,41	0,00
365000	Hafrücklässe	0,00	6.304,77	6.304,77	6.304,77	0,00
365300	Mieten- und Betriebskostenersätze	0,00	11.301,03	11.301,03	11.301,03	0,00
367000	Diverse Einnahmen	0,00	8.518,80	8.518,80	8.518,80	0,00
367002	Bundesgebühren (Stempelmarken)	345,30	14.373,90	14.719,20	13.519,20	1.200,00
367004	Erlebnisbad - Schlüsseleinsatz	0,00	1.153,10	1.153,10	1.153,10	0,00
367005	NÖ-Card Verkauf	0,00	1.057,00	1.057,00	1.057,00	0,00
367110	Satelliten TV Traismauer Str.9 u.9 A	0,00	0,00	0,00	0,00	0,00
367130	Altlastenbeitrag	0,00	0,00	0,00	0,00	0,00
367140	AHS. Darlehen - Mühlbacher Kremserstr.23	0,00	0,00	0,00	0,00	0,00
367160	Nächtigungstaxe	0,00	19.383,05	19.383,05	19.383,05	0,00
367170	Interessentenbeiträge	0,00	2.131,30	2.131,30	2.131,30	0,00
367180	Pensionsvorsorge Bedienstete	0,00	13.325,00	13.325,00	13.325,00	0,00
367200	Funktionäre	0,00	276.436,69	276.436,69	276.436,69	0,00
367300	Bezüge Verrechnung	0,00	2.097.502,57	2.097.502,57	2.097.502,57	0,00
368000	Jagdpacht	0,00	9.338,00	9.338,00	9.338,00	0,00
368100	Jagdpacht Gutenbrunn	0,00	5.810,47	5.810,47	5.810,47	0,00
370200	Dienstgeberbeitrag zum Ausgleichsfonds	0,00	0,00	0,00	0,00	0,00
	Zwischensumme Verwahrgelder (Einnahmen)	6.852,22	4.194.264,68	4.201.116,90	4.185.834,42	15.282,48
	Abwicklung des Vorjahres					
961300	IST-Überschuss Vorjahre	236.147,46	0,00	236.147,46	236.147,46	0,00
963300	SOLL-Überschuss Vorjahre	0,00	0,00	0,00	0,00	0,00

Rechnungsabschluss Verwahrgelder - Ausgaben

Haushaltsjahr: 2016

VA-Stelle	Bezeichnung	Anf. Rest	Anord. Soll	Ges. Soll	Lfd. Ist	Schl. Rest
360000	Umsatzsteuer 10 %	23.698,15	271.834,46	295.532,61	278.604,75	16.927,86
360100	Umsatzsteuer 20 %	15.058,65	41.086,27	56.144,92	41.188,14	14.956,78
360200	Verbindlichkeiten aus Steuern	0,00	5.168,41	5.168,41	0,00	5.168,41
361001	NÖ. Seuchenvorsorgeabgabe-Artikel 1699	12.094,84	46.237,47	58.332,31	46.113,87	12.218,44
362000	Lohnsteuer	39.366,21	274.032,18	313.398,39	283.826,24	29.572,15
362100	Versich. Anstalt Öffentlich Bediensteter	42.099,94	461.996,15	504.096,09	457.719,79	46.376,30
362300	Niederösterreichische Gebietskrankenk.	63.886,16	603.429,09	667.315,25	605.345,65	61.969,60
362700	Gewerkschaft	1.884,08	17.709,23	19.593,31	17.705,98	1.887,33
362800	Personalvertretung	603,92	6.124,33	6.728,25	6.106,40	621,85
362900	Euro-Cent-Ausgleich	0,00	11,41	11,41	11,41	0,00
365000	Hafrücklässe	0,00	6.304,77	6.304,77	6.304,77	0,00
365300	Mieten- und Betriebskostenersätze	0,00	11.301,03	11.301,03	11.301,03	0,00
367000	Diverse Einnahmen	523,08	8.518,80	9.041,88	8.951,88	90,00
367002	Bundesgebühren (Stempelmarken)	4.597,90	14.359,60	18.957,50	14.691,00	4.266,50
367004	Erlebnisbad - Schlüsseleinsatz	18.794,45	1.153,10	19.947,55	1.036,00	18.911,55
367005	NÖ-Card Verkauf	170,00	1.057,00	1.227,00	1.227,00	0,00
367110	Satelliten TV Traismauer Str.9 u.9 A	0,00	0,00	0,00	0,00	0,00
367130	Altlastenbeitrag	0,00	0,00	0,00	0,00	0,00
367140	AHS. Darlehen - Mühlbacher Kremserstr.23	0,00	0,00	0,00	0,00	0,00
367160	Nächtigungstaxe	2.583,05	19.383,05	21.966,10	17.898,40	4.067,70
367170	Interessentenbeiträge	0,00	2.131,30	2.131,30	2.131,30	0,00
367180	Pensionsvorsorge Bedienstete	0,00	13.325,00	13.325,00	13.375,00	-50,00
367200	Funktionäre	0,00	276.436,69	276.436,69	276.436,69	0,00
367300	Bezüge Verrechnung	1.065,03	2.097.502,57	2.098.567,60	2.097.471,85	1.095,75
368000	Jagdpacht	16.574,22	9.338,00	25.912,22	16.704,22	9.208,00
368100	Jagdpacht Gutenbrunn	0,00	5.810,47	5.810,47	1.315,24	4.495,23
370200	Dienstgeberbeitrag zum Ausgleichsfonds	0,00	0,00	0,00	0,00	0,00
	Zwischensumme Verwahrgelder (Ausgaben)	242.999,68	4.194.250,38	4.437.250,06	4.205.466,61	231.783,45
Abwicklung des Vorjahres						
961300	IST-Überschuss Vorjahre	0,00	0,00	0,00	0,00	0,00
963300	SOLL-Überschuss Vorjahre	0,00	0,00	0,00	0,00	0,00

Rechnungsabschluss Verwahrgelder - Einnahmen**Haushaltsjahr: 2016**

VA-Stelle	Bezeichnung	Anf. Rest	Anord. Soll	Ges. Soll	Lfd. Ist	Schl. Rest
	Gesamtsumme Verwahrgelder (Einnahmen)	242.999,68	4.194.264,68	4.437.264,36	4.421.981,88	15.282,48
	Ergebnisse des Haushaltsjahres					
965000	Ist-Überschuss		216.515,27	216.515,27		216.515,27
968000	Soll-Abgang					
	Endsumme Verwahrgelder (Einnahmen)	242.999,68	4.410.779,95	4.653.779,63	4.421.981,88	231.797,75

Rechnungsabschluss Verwahrgelder - Ausgaben**Haushaltsjahr: 2016**

VA-Stelle	Bezeichnung	Anf. Rest	Anord. Soll	Ges. Soll	Lfd. Ist	Schl. Rest
	Gesamtsumme Verwahrgelder (Ausgaben)	242.999,68	4.194.250,38	4.437.250,06	4.205.466,61	231.783,45
	Ergebnisse des Haushaltsjahres					
965000	Ist-Überschuss		216.515,27	216.515,27	216.515,27	
968000	Soll-Überschuss		14,30	14,30		14,30
	Endsumme Verwahrgelder (Ausgaben)	242.999,68	4.410.779,95	4.653.779,63	4.421.981,88	231.797,75

VA-Stelle	Bezeichnung	Anf. Rest	Anord. Soll	Ges. Soll	Lfd. Ist	Schl. Rest
------------------	--------------------	------------------	--------------------	------------------	-----------------	-------------------

**Rechnungsabschluss
voranschlagsunwirksame Gebarung
Vorschüsse
2016**

Rechnungsabschluss Vorschüsse - Einnahmen**Haushaltsjahr: 2016**

VA-Stelle	Bezeichnung	Anf. Rest	Anord. Soll	Ges. Soll	Lfd. Ist	Schl. Rest
200000	Kassenabwicklung	0,00	2.556.556,00	2.556.556,00	1.956.556,00	600.000,00
270000	Vorsteuer	99.770,38	607.412,60	707.182,98	432.720,09	274.462,89
270200	Dienstgeberbeitrag zum Ausgleichsfonds	-12.428,20	119.661,20	107.233,00	119.538,82	-12.305,82
279000	Gehaltsüberbrückungen	0,00	13.131,57	13.131,57	12.681,57	450,00
279010	Sonstige Vorschüsse	14.801,00	14.438,21	29.239,21	19.375,99	9.863,22
279020	Vorschüsse Mieter	5.801,02	0,00	5.801,02	1.821,60	3.979,42
279030	Kindergärten - Englisch Unterricht	0,00	0,00	0,00	0,00	0,00
279040	Sonstige Vorschüsse-NÖ-Card	0,00	0,00	0,00	0,00	0,00
279050	Verkauf NÖ-Card	0,00	0,00	0,00	0,00	0,00
279100	Handgelder	0,00	29.532,22	29.532,22	29.419,34	112,88
279900	Schadenabwicklungen	0,00	10.767,79	10.767,79	9.435,99	1.331,80
280000	Vorschüsse an Gewerbetreibende	0,00	0,00	0,00	0,00	0,00
287000	Vorschüsse an Schulgemeinden	10.077,31	21.477,85	31.555,16	27.127,85	4.427,31
289000	Finanzamt - Abrechnung	0,00	0,00	0,00	0,00	0,00
	Zwischensumme Vorschüsse (Einnahmen)	118.021,51	3.372.977,44	3.490.998,95	2.608.677,25	882.321,70
	Abwicklung des Vorjahres					
962200	IST-Abgang Vorjahre	0,00	0,00	0,00	0,00	0,00
964200	SOLL-Abgang Vorjahre	0,00	0,00	0,00	0,00	0,00
	Gesamtsumme Vorschüsse (Einnahmen)	118.021,51	3.372.977,44	3.490.998,95	2.608.677,25	882.321,70
	Ergebnisse des Haushaltsjahres					
966000	Ist-Abgang		871.069,01	871.069,01	871.069,01	
	Endsumme Vorschüsse (Einnahmen)	118.021,51	4.244.046,45	4.362.067,96	3.479.746,26	882.321,70

Rechnungsabschluss Vorschüsse - Ausgaben
Haushaltsjahr: 2016

VA-Stelle	Bezeichnung	Anf. Rest	Anord. Soll	Ges. Soll	Lfd. Ist	Schl. Rest
200000	Kassenabwicklung	0,00	2.556.556,00	2.556.556,00	2.556.556,00	0,00
270000	Vorsteuer	15.902,00	607.412,60	623.314,60	616.489,22	6.825,38
270200	Dienstgeberbeitrag zum Ausgleichsfonds	0,00	119.661,20	119.661,20	119.661,20	0,00
279000	Gehaltsüberbrückungen	0,00	13.131,57	13.131,57	13.131,57	0,00
279010	Sonstige Vorschüsse	0,00	14.438,21	14.438,21	14.438,21	0,00
279020	Vorschüsse Mieter	0,00	0,00	0,00	0,00	0,00
279030	Kindergärten - Englisch Unterricht	0,00	0,00	0,00	0,00	0,00
279040	Sonstige Vorschüsse-NÖ-Card	0,00	0,00	0,00	0,00	0,00
279050	Verkauf NÖ-Card	0,00	0,00	0,00	0,00	0,00
279100	Handgelder	0,00	29.532,22	29.532,22	29.532,22	0,00
279900	Schadenabwicklungen	0,00	10.767,79	10.767,79	10.767,79	0,00
280000	Vorschüsse an Gewerbetreibende	0,00	0,00	0,00	0,00	0,00
287000	Vorschüsse an Schulgemeinden	4.427,31	21.477,85	25.905,16	21.477,85	4.427,31
289000	Finanzamt - Abrechnung	0,00	0,00	0,00	0,00	0,00
	Zwischensumme Vorschüsse (Ausgaben)	20.329,31	3.372.977,44	3.393.306,75	3.382.054,06	11.252,69
Abwicklung des Vorjahres						
962200	IST-Abgang Vorjahre	97.692,20	0,00	97.692,20	97.692,20	0,00
964200	SOLL-Abgang Vorjahre	0,00	0,00	0,00	0,00	0,00
	Gesamtsumme Vorschüsse (Ausgaben)	118.021,51	3.372.977,44	3.490.998,95	3.479.746,26	11.252,69
Ergebnisse des Haushaltsjahres						
966000	Ist-Abgang		871.069,01	871.069,01		871.069,01
	Endsumme Vorschüsse (Ausgaben)	118.021,51	4.244.046,45	4.362.067,96	3.479.746,26	882.321,70

VA-Stelle	Bezeichnung	Anf. Rest	Anord. Soll	Ges. Soll	Lfd. Ist	Schl. Rest
------------------	--------------------	------------------	--------------------	------------------	-----------------	-------------------

**Nachweis
über
Leistungen für Personal
(Gesamtaufstellung)
2016**

VA-Stelle	Bezeichnung	Rechnungsabschluss 2016
500000	Bezüge der Gemeindeärzte	0,00
510000	Bezüge VB-Schema I	1.018.894,30
511000	Bezüge VB-Schema II	1.547.711,14
511030	Bezüge der Reinigungsfrau	0,00
523000	Entschädigung für Büchereibetreuung	8.594,60
523000	Bezüge sonstiger Arbeiter	12.238,02
523001	Bezüge sonst.Bediensteter-Werkverträge	0,00
523020	Entschädigung für Platzbetreuung	0,00
523040	Entsch.f.Reinigung Leichenhalle St.Andrä	1.007,43
523060	Entschädigung für Friedhof Gutenbrunn	0,00
540000	Sachbezüge VB-Schema I	1.167,76
540000	Sachbezüge	0,00
541000	Sachbezüge VB-Schema II	24.445,12
560000	Weggeld	0,00
560000	Reisegebühren	6.784,00
564000	Totenbeschaugebühren (Besondere Gebühr)	3.264,49
565000	Mehrleistungsvergütungen	83.531,24
569000	Nebengebühren	197.268,51
580000	Dienstgeberbeiträge zum Ausgleichsfonds für Familienbeihilfe	119.538,82
581000	Sonstige DGB. zur sozialen Sicherheit	577.136,22
581000	DGB.Sozialversich. pragmat. Bedienstete	0,00
582000	DGB. zum Ausgleichsfonds-VB II	0,00
582000	Leistungen aus der Selbstträgerschaft	0,00
582000	DGB. zum Ausgleichsfonds-Gde. Ärzte	0,00
582100	DGB. Mitarbeitervorsorge	15.554,83
	Gesamtsumme	3.617.136,48

**Nachweis
über
Leistungen für Personal
(Einzelaufstellung)
2016**

VA-Stelle	Bezeichnung	Rechnungsabschluss 2016
000000	Gemeinderat	
1/000000-581000	Sonstige DGB. zur sozialen Sicherheit	8.746,54
	Summe 000000 (Gemeinderat)	8.746,54
010000	Zentralamt	
1/010000-510000	Bezüge VB-Schema I	132.262,44
1/010000-511000	Bezüge VB-Schema II	19.264,44
1/010000-523000	Bezüge sonstiger Arbeiter	1.296,04
1/010000-540000	Sachbezüge VB-Schema I	180,00
1/010000-541000	Sachbezüge VB-Schema II	0,00
1/010000-560000	Reisegebühren	1.952,23
1/010000-565000	Mehrleistungsvergütungen	7.942,74
1/010000-569000	Nebengebühren	4.831,54
1/010000-580000	Dienstgeberbeiträge zum Ausgleichsfonds für Familienbeihilfe	7.484,84
1/010000-581000	Sonstige DGB. zur sozialen Sicherheit	29.335,03
1/010000-582000	Leistungen aus der Selbstträgerschaft	0,00
1/010000-582100	DGB. Mitarbeitervorsorge	294,74
	Summe 010000 (Zentralamt)	204.844,04
010100	Zentralamt St. Andrä an der Traisen	
1/010100-510000	Bezüge VB-Schema I	2.765,12
1/010100-511000	Bezüge VB-Schema II	3.526,48
1/010100-523000	Bezüge sonstiger Arbeiter	0,00
1/010100-541000	Sachbezüge VB-Schema II	0,00
1/010100-560000	Reisegebühren	126,67
1/010100-565000	Mehrleistungsvergütungen	7,52
1/010100-569000	Nebengebühren	110,66
1/010100-580000	Dienstgeberbeiträge zum Ausgleichsfonds für Familienbeihilfe	285,36
1/010100-581000	Sonstige DGB. zur sozialen Sicherheit	1.281,24
1/010100-582000	DGB. zum Ausgleichsfonds-VB II	0,00
1/010100-582100	DGB. Mitarbeitervorsorge	54,06
	Summe 010100 (Zentralamt St. Andrä an der Traisen)	8.157,11

VA-Stelle	Bezeichnung	Rechnungsabschluss 2016
010200	Zentralamt Gutenbrunn	
1/010200-523000	Bezüge sonstiger Arbeiter	0,00
1/010200-565000	Mehrleistungsvergütungen	3,76
1/010200-569000	Nebengebühren	95,94
1/010200-580000	Dienstgeberbeiträge zum Ausgleichsfonds für Familienbeihilfe	205,76
1/010200-581000	Sonstige DGB. zur sozialen Sicherheit	935,04
	Summe 010200 (Zentralamt Gutenbrunn)	1.240,50
015000	Öffentlichkeitsarbeit	
1/015000-560000	Reisegebühren	0,00
	Summe 015000 (Öffentlichkeitsarbeit)	0,00
022000	Standesamt	
1/022000-510000	Bezüge VB-Schema I	36.720,90
1/022000-540000	Sachbezüge VB-Schema I	58,95
1/022000-560000	Reisegebühren	0,00
1/022000-569000	Nebengebühren	3.522,21
1/022000-580000	Dienstgeberbeiträge zum Ausgleichsfonds für Familienbeihilfe	1.802,84
1/022000-581000	Sonstige DGB. zur sozialen Sicherheit	8.227,22
	Summe 022000 (Standesamt)	50.332,12
023000	Einwohneramt	
1/023000-510000	Bezüge VB-Schema I	30.473,68
1/023000-540000	Sachbezüge VB-Schema I	60,00
1/023000-560000	Reisegebühren	0,00
1/023000-565000	Mehrleistungsvergütungen	36,58
1/023000-569000	Nebengebühren	1.764,68
1/023000-580000	Dienstgeberbeiträge zum Ausgleichsfonds für Familienbeihilfe	1.447,30
1/023000-581000	Sonstige DGB. zur sozialen Sicherheit	6.761,21
1/023000-582000	Leistungen aus der Selbstträgerschaft	0,00
	Summe 023000 (Einwohneramt)	40.543,45
030000	Bauamt	

VA-Stelle	Bezeichnung	Rechnungsabschluss 2016
1/030000-510000	Bezüge VB-Schema I	221.422,39
1/030000-540000	Sachbezüge VB-Schema I	240,00
1/030000-560000	Reisegebühren	2.741,50
1/030000-565000	Mehrleistungsvergütungen	105,32
1/030000-569000	Nebengebühren	22.013,67
1/030000-580000	Dienstgeberbeiträge zum Ausgleichsfonds für Familienbeihilfe	8.698,92
1/030000-581000	Sonstige DGB. zur sozialen Sicherheit	42.004,01
1/030000-582000	Leistungen aus der Selbstträgerschaft	0,00
	Summe 030000 (Bauamt)	297.225,81
211000	Volksschulen	
1/211000-511000	Bezüge VB-Schema II	68.121,39
1/211000-523000	Bezüge sonstiger Arbeiter	3.162,77
1/211000-541000	Sachbezüge VB-Schema II	5.697,07
1/211000-560000	Reisegebühren	0,00
1/211000-565000	Mehrleistungsvergütungen	0,00
1/211000-569000	Nebengebühren	1.803,56
1/211000-580000	Dienstgeberbeiträge zum Ausgleichsfonds für Familienbeihilfe	3.309,40
1/211000-581000	Sonstige DGB. zur sozialen Sicherheit	15.020,76
1/211000-582000	DGB. zum Ausgleichsfonds-VB II	0,00
1/211000-582100	DGB. Mitarbeitervorsorge	457,75
	Summe 211000 (Volksschulen)	97.572,70
211100	Volksschule St. Andrä/Traisen	
1/211100-511000	Bezüge VB-Schema II	14.730,51
1/211100-523000	Bezüge sonstiger Arbeiter	921,06
1/211100-541000	Sachbezüge VB-Schema II	100,00
1/211100-560000	Reisegebühren	0,00
1/211100-565000	Mehrleistungsvergütungen	26,28
1/211100-569000	Nebengebühren	64,60
1/211100-580000	Dienstgeberbeiträge zum Ausgleichsfonds für Familienbeihilfe	705,52
1/211100-581000	Sonstige DGB. zur sozialen Sicherheit	3.061,71
1/211100-582000	DGB. zum Ausgleichsfonds-VB II	0,00

VA-Stelle	Bezeichnung	Rechnungsabschluss 2016
1/211100-582100	DGB. Mitarbeitervorsorge	232,74
	Summe 211100 (Volksschule St. Andrä/Traisen)	19.842,42
213000	Sonderschulen	
1/213000-511000	Bezüge VB-Schema II	35.261,36
1/213000-523000	Bezüge sonstiger Arbeiter	0,00
1/213000-541000	Sachbezüge VB-Schema II	100,00
1/213000-560000	Reisegebühren	0,00
1/213000-565000	Mehrleistungsvergütungen	48,10
1/213000-569000	Nebengebühren	671,80
1/213000-580000	Dienstgeberbeiträge zum Ausgleichsfonds für Familienbeihilfe	1.611,87
1/213000-581000	Sonstige DGB. zur sozialen Sicherheit	7.017,09
1/213000-582000	DGB. zum Ausgleichsfonds-VB II	0,00
1/213000-582100	DGB. Mitarbeitervorsorge	548,02
	Summe 213000 (Sonderschulen)	45.258,24
240000	Kindergarten Herzogenburg	
1/240000-510000	Bezüge VB-Schema I	0,00
1/240000-511000	Bezüge VB-Schema II	103.567,38
1/240000-523000	Bezüge sonstiger Arbeiter	992,19
1/240000-541000	Sachbezüge VB-Schema II	133,23
1/240000-560000	Reisegebühren	0,00
1/240000-565000	Mehrleistungsvergütungen	0,00
1/240000-569000	Nebengebühren	954,02
1/240000-580000	Dienstgeberbeiträge zum Ausgleichsfonds für Familienbeihilfe	4.651,13
1/240000-581000	Sonstige DGB. zur sozialen Sicherheit	21.250,97
1/240000-582000	DGB. zum Ausgleichsfonds-VB II	0,00
1/240000-582100	DGB. Mitarbeitervorsorge	1.315,73
	Summe 240000 (Kindergarten Herzogenburg)	132.864,65
240100	Kindergarten Oberndorf	
1/240100-511000	Bezüge VB-Schema II	74.434,51
1/240100-523000	Bezüge sonstiger Arbeiter	767,55

VA-Stelle	Bezeichnung	Rechnungsabschluss 2016
1/240100-541000	Sachbezüge VB-Schema II	200,00
1/240100-560000	Reisegebühren	0,00
1/240100-565000	Mehrleistungsvergütungen	33,42
1/240100-569000	Nebengebühren	596,11
1/240100-580000	Dienstgeberbeiträge zum Ausgleichsfonds für Familienbeihilfe	3.386,77
1/240100-581000	Sonstige DGB. zur sozialen Sicherheit	15.352,92
1/240100-582000	DGB. zum Ausgleichsfonds-VB II	0,00
1/240100-582100	DGB. Mitarbeitervorsorge	503,37
	Summe 240100 (Kindergarten Oberndorf)	95.274,65
240200	Kindergarten St. Andrä	
1/240200-511000	Bezüge VB-Schema II	43.463,97
1/240200-523000	Bezüge sonstiger Arbeiter	198,64
1/240200-541000	Sachbezüge VB-Schema II	99,99
1/240200-560000	Reisegebühren	0,00
1/240200-565000	Mehrleistungsvergütungen	0,00
1/240200-569000	Nebengebühren	604,71
1/240200-580000	Dienstgeberbeiträge zum Ausgleichsfonds für Familienbeihilfe	1.975,83
1/240200-581000	Sonstige DGB. zur sozialen Sicherheit	9.002,29
1/240200-582000	DGB. zum Ausgleichsfonds-VB II	0,00
1/240200-582100	DGB. Mitarbeitervorsorge	240,46
	Summe 240200 (Kindergarten St. Andrä)	55.585,89
240300	Kindergarten Rosengasse	
1/240300-511000	Bezüge VB-Schema II	63.976,04
1/240300-523000	Bezüge sonstiger Arbeiter	635,52
1/240300-541000	Sachbezüge VB-Schema II	200,00
1/240300-560000	Reisegebühren	0,00
1/240300-565000	Mehrleistungsvergütungen	0,00
1/240300-569000	Nebengebühren	764,89
1/240300-580000	Dienstgeberbeiträge zum Ausgleichsfonds für Familienbeihilfe	2.913,65
1/240300-581000	Sonstige DGB. zur sozialen Sicherheit	12.981,04
1/240300-582000	DGB. zum Ausgleichsfonds-VB II	0,00

VA-Stelle	Bezeichnung	Rechnungsabschluss 2016
1/240300-582100	DGB. Mitarbeitervorsorge	667,36
	Summe 240300 (Kindergarten Rosengasse)	82.138,50
263000	Turn- und Sporthallen	
1/263000-511000	Bezüge VB-Schema II	6.566,19
1/263000-523000	Bezüge sonstiger Arbeiter	0,00
1/263000-565000	Mehrleistungsvergütungen	0,00
1/263000-569000	Nebengebühren	35,45
1/263000-580000	Dienstgeberbeiträge zum Ausgleichsfonds für Familienbeihilfe	201,60
1/263000-581000	Sonstige DGB. zur sozialen Sicherheit	884,00
1/263000-582000	DGB. zum Ausgleichsfonds-VB II	0,00
	Summe 263000 (Turn- und Sporthallen)	7.687,24
264000	Eislaufplätze und -hallen	
1/264000-523020	Entschädigung für Platzbetreuung	0,00
1/264000-560000	Reisegebühren	0,00
1/264000-565000	Mehrleistungsvergütungen	0,00
1/264000-569000	Nebengebühren	0,00
1/264000-580000	Dienstgeberbeiträge zum Ausgleichsfonds für Familienbeihilfe	0,00
1/264000-582000	DGB. zum Ausgleichsfonds-VB II	0,00
	Summe 264000 (Eislaufplätze und -hallen)	0,00
273000	Volksbüchereien	
1/273000-510000	Bezüge VB-Schema I	0,00
1/273000-523000	Entschädigung für Büchereibetreuung	8.594,60
1/273000-560000	Reisegebühren	151,71
1/273000-565000	Mehrleistungsvergütungen	0,00
1/273000-569000	Nebengebühren	744,26
1/273000-580000	Dienstgeberbeiträge zum Ausgleichsfonds für Familienbeihilfe	220,90
1/273000-581000	Sonstige DGB. zur sozialen Sicherheit	1.423,38
1/273000-582100	DGB. Mitarbeitervorsorge	131,52
	Summe 273000 (Volksbüchereien)	11.266,37

VA-Stelle	Bezeichnung	Rechnungsabschluss 2016
321000	Einrichtungen der Musikpflege	
1/321000-510000	Bezüge VB-Schema I	301.055,37
1/321000-511000	Bezüge VB-Schema II	4.855,48
1/321000-511030	Bezüge der Reinigungsfrau	0,00
1/321000-523000	Bezüge sonstiger Arbeiter	0,00
1/321000-523001	Bezüge sonst.Bediensteter-Werkverträge	0,00
1/321000-560000	Reisegebühren	0,00
1/321000-565000	Mehrleistungsvergütungen	12,02
1/321000-569000	Nebengebühren	6.118,16
1/321000-580000	Dienstgeberbeiträge zum Ausgleichsfonds für Familienbeihilfe	13.964,46
1/321000-581000	Sonstige DGB. zur sozialen Sicherheit	61.831,93
1/321000-582000	DGB. zum Ausgleichsfonds-VB II	0,00
1/321000-582100	DGB. Mitarbeitervorsorge	2.256,63
	Summe 321000 (Einrichtungen der Musikpflege)	390.094,05
322000	Maßnahmen zur Förderung der Musikpflege	
1/322000-560000	Reisegebühren	0,00
	Summe 322000 (Maßnahmen zur Förderung der Musikpflege)	0,00
380000	Einrichtungen der Kulturpflege	
1/380000-510000	Bezüge VB-Schema I	30.262,84
1/380000-511000	Bezüge VB-Schema II	0,00
1/380000-523000	Bezüge sonstiger Arbeiter	0,00
1/380000-540000	Sachbezüge VB-Schema I	100,00
1/380000-560000	Reisegebühren	111,30
1/380000-565000	Mehrleistungsvergütungen	0,00
1/380000-569000	Nebengebühren	326,02
1/380000-580000	Dienstgeberbeiträge zum Ausgleichsfonds für Familienbeihilfe	1.364,33
1/380000-581000	Sonstige DGB. zur sozialen Sicherheit	5.938,37
1/380000-582100	DGB. Mitarbeitervorsorge	463,86
	Summe 380000 (Einrichtungen der Kulturpflege)	38.566,72
400000	Sozialamt	

VA-Stelle	Bezeichnung	Rechnungsabschluss 2016
1/400000-510000	Bezüge VB-Schema I	31.672,44
1/400000-540000	Sachbezüge VB-Schema I	60,96
1/400000-541000	Sachbezüge VB-Schema II	0,00
1/400000-560000	Reisegebühren	0,00
1/400000-565000	Mehrleistungsvergütungen	175,02
1/400000-569000	Nebengebühren	2.446,89
1/400000-580000	Dienstgeberbeiträge zum Ausgleichsfonds für Familienbeihilfe	1.537,35
1/400000-581000	Sonstige DGB. zur sozialen Sicherheit	7.188,32
1/400000-582000	Leistungen aus der Selbstträgerschaft	0,00
	Summe 400000 (Sozialamt)	43.080,98
423000	Essen auf Rädern	
1/423000-511000	Bezüge VB-Schema II	68.237,93
1/423000-523000	Bezüge sonstiger Arbeiter	3.241,83
1/423000-541000	Sachbezüge VB-Schema II	200,00
1/423000-565000	Mehrleistungsvergütungen	1.164,20
1/423000-569000	Nebengebühren	4.517,34
1/423000-580000	Dienstgeberbeiträge zum Ausgleichsfonds für Familienbeihilfe	2.680,78
1/423000-581000	Sonstige DGB. zur sozialen Sicherheit	12.551,62
1/423000-582000	DGB. zum Ausgleichsfonds-VB II	0,00
1/423000-582100	DGB. Mitarbeitervorsorge	643,15
	Summe 423000 (Essen auf Rädern)	93.236,85
424000	Heimhilfe	
1/424000-511000	Bezüge VB-Schema II	18.170,74
1/424000-523000	Bezüge sonstiger Arbeiter	0,00
1/424000-541000	Sachbezüge VB-Schema II	100,00
1/424000-560000	Reisegebühren	0,00
1/424000-565000	Mehrleistungsvergütungen	966,64
1/424000-569000	Nebengebühren	418,25
1/424000-580000	Dienstgeberbeiträge zum Ausgleichsfonds für Familienbeihilfe	875,94
1/424000-581000	Sonstige DGB. zur sozialen Sicherheit	4.103,36
1/424000-582000	DGB. zum Ausgleichsfonds-VB II	0,00

VA-Stelle	Bezeichnung	Rechnungsabschluss 2016
1/424000-582100	DGB. Mitarbeitervorsorge	0,00
	Summe 424000 (Heimhilfe)	24.634,93
510000	Medizinische Bereichsversorgung	
1/510000-500000	Bezüge der Gemeindeärzte	0,00
1/510000-560000	Weggeld	0,00
1/510000-564000	Totenbeschaugebühren (Besondere Gebühr)	3.264,49
1/510000-580000	Dienstgeberbeiträge zum Ausgleichsfonds für Familienbeihilfe	0,00
1/510000-581000	DGB.Sozialversich. pragmat. Bedienstete	0,00
1/510000-582000	DGB. zum Ausgleichsfonds-Gde. Ärzte	0,00
	Summe 510000 (Medizinische Bereichsversorgung)	3.264,49
612000	Gemeindestraßen	
1/612000-580000	Dienstgeberbeiträge zum Ausgleichsfonds für Familienbeihilfe	0,00
	Summe 612000 (Gemeindestraßen)	0,00
812000	WC Anlagen	
1/812000-511000	Bezüge VB-Schema II	5.057,03
1/812000-523000	Bezüge sonstiger Arbeiter	173,85
1/812000-541000	Sachbezüge VB-Schema II	100,00
1/812000-565000	Mehrleistungsvergütungen	26,64
1/812000-569000	Nebengebühren	226,89
1/812000-580000	Dienstgeberbeiträge zum Ausgleichsfonds für Familienbeihilfe	244,83
1/812000-581000	Sonstige DGB. zur sozialen Sicherheit	1.059,28
1/812000-582000	DGB. zum Ausgleichsfonds-VB II	0,00
1/812000-582100	DGB. Mitarbeitervorsorge	82,25
	Summe 812000 (WC Anlagen)	6.970,77
814000	Straßenreinigung	
1/814000-511000	Bezüge VB-Schema II	34.032,60
1/814000-541000	Sachbezüge VB-Schema II	400,00
1/814000-560000	Reisegebühren	0,00
1/814000-565000	Mehrleistungsvergütungen	393,45

VA-Stelle	Bezeichnung	Rechnungsabschluss 2016
1/814000-569000	Nebengebühren	5.143,46
1/814000-580000	Dienstgeberbeiträge zum Ausgleichsfonds für Familienbeihilfe	1.764,79
1/814000-581000	Sonstige DGB. zur sozialen Sicherheit	8.257,75
	Summe 814000 (Straßenreinigung)	49.992,05
815000	Park- und Gartenanlagen, Kinderspielplätze	
1/815000-511000	Bezüge VB-Schema II	221.187,61
1/815000-523000	Bezüge sonstiger Arbeiter	0,00
1/815000-541000	Sachbezüge VB-Schema II	2.399,84
1/815000-560000	Reisegebühren	61,10
1/815000-565000	Mehrleistungsvergütungen	6.609,79
1/815000-569000	Nebengebühren	27.977,99
1/815000-580000	Dienstgeberbeiträge zum Ausgleichsfonds für Familienbeihilfe	10.355,00
1/815000-581000	Sonstige DGB. zur sozialen Sicherheit	51.434,27
1/815000-582000	DGB. zum Ausgleichsfonds-VB II	0,00
1/815000-582100	DGB. Mitarbeitervorsorge	2.127,59
	Summe 815000 (Park- und Gartenanlagen, Kinderspielplätze)	322.153,19
817000	Friedhöfe einschließl. Einsegnungshallen	
1/817000-511000	Bezüge VB-Schema II	53.264,33
1/817000-523000	Bezüge sonstiger Arbeiter	500,96
1/817000-523040	Entsch.f.Reinigung Leichenhalle St.Andrä	1.007,43
1/817000-523060	Entschädigung für Friedhof Gutenbrunn	0,00
1/817000-541000	Sachbezüge VB-Schema II	959,90
1/817000-560000	Reisegebühren	0,00
1/817000-565000	Mehrleistungsvergütungen	2.483,75
1/817000-569000	Nebengebühren	6.853,01
1/817000-580000	Dienstgeberbeiträge zum Ausgleichsfonds für Familienbeihilfe	2.146,36
1/817000-581000	Sonstige DGB. zur sozialen Sicherheit	13.109,50
1/817000-582000	DGB. zum Ausgleichsfonds-VB II	0,00
1/817000-582100	DGB. Mitarbeitervorsorge	348,71
	Summe 817000 (Friedhöfe einschließl. Einsegnungshallen)	80.673,95

VA-Stelle	Bezeichnung	Rechnungsabschluss 2016
820000	Bauhof	
1/820000-511000	Bezüge VB-Schema II	392.236,35
1/820000-523000	Bezüge sonstiger Arbeiter	347,61
1/820000-541000	Sachbezüge VB-Schema II	4.108,63
1/820000-560000	Reisegebühren	490,56
1/820000-565000	Mehrleistungsvergütungen	7.285,25
1/820000-569000	Nebengebühren	57.499,89
1/820000-580000	Dienstgeberbeiträge zum Ausgleichsfonds für Familienbeihilfe	19.805,27
1/820000-581000	Sonstige DGB. zur sozialen Sicherheit	92.559,95
1/820000-582000	DGB. zum Ausgleichsfonds-VB II	0,00
1/820000-582100	DGB. Mitarbeitervorsorge	1.923,79
	Summe 820000 (Bauhof)	576.257,30
821000	Fuhrpark	
1/821000-511000	Bezüge VB-Schema II	24.221,34
1/821000-541000	Sachbezüge VB-Schema II	400,00
1/821000-565000	Mehrleistungsvergütungen	815,92
1/821000-569000	Nebengebühren	3.756,95
1/821000-580000	Dienstgeberbeiträge zum Ausgleichsfonds für Familienbeihilfe	1.291,68
1/821000-581000	Sonstige DGB. zur sozialen Sicherheit	5.627,76
1/821000-582000	DGB. zum Ausgleichsfonds-VB II	0,00
	Summe 821000 (Fuhrpark)	36.113,65
842000	Waldbesitz	
1/842000-560000	Reisegebühren	87,36
	Summe 842000 (Waldbesitz)	87,36
850000	Betriebe der Wasserversorgung	
1/850000-510000	Bezüge VB-Schema I	12.863,38
1/850000-511000	Bezüge VB-Schema II	112.422,82
1/850000-540000	Sachbezüge	0,00
1/850000-541000	Sachbezüge VB-Schema II	1.200,42
1/850000-560000	Reisegebühren	113,08

VA-Stelle	Bezeichnung	Rechnungsabschluss 2016
1/850000-565000	Mehrleistungsvergütungen	7.736,76
1/850000-569000	Nebengebühren	8.686,81
1/850000-580000	Dienstgeberbeiträge zum Ausgleichsfonds für Familienbeihilfe	6.337,96
1/850000-581000	Sonstige DGB. zur sozialen Sicherheit	29.669,60
1/850000-582000	DGB. zum Ausgleichsfonds-VB II	0,00
	Summe 850000 (Betriebe der Wasserversorgung)	179.030,83
851000	Betriebe der Abwasserbeseitigung	
1/851000-510000	Bezüge VB-Schema I	29.292,37
1/851000-511000	Bezüge VB-Schema II	0,00
1/851000-541000	Sachbezüge VB-Schema II	600,00
1/851000-560000	Reisegebühren	223,02
1/851000-565000	Mehrleistungsvergütungen	1.189,72
1/851000-569000	Nebengebühren	6.735,88
1/851000-580000	Dienstgeberbeiträge zum Ausgleichsfonds für Familienbeihilfe	1.638,52
1/851000-581000	Sonstige DGB. zur sozialen Sicherheit	7.590,18
1/851000-582000	DGB. zum Ausgleichsfonds-VB II	0,00
	Summe 851000 (Betriebe der Abwasserbeseitigung)	47.269,69
852000	Betriebe der Müllbeseitigung	
1/852000-510000	Bezüge VB-Schema I	11.025,65
1/852000-511000	Bezüge VB-Schema II	29.197,62
1/852000-523000	Bezüge sonstiger Arbeiter	0,00
1/852000-541000	Sachbezüge VB-Schema II	600,00
1/852000-560000	Reisegebühren	246,78
1/852000-565000	Mehrleistungsvergütungen	2.245,55
1/852000-569000	Nebengebühren	6.295,49
1/852000-580000	Dienstgeberbeiträge zum Ausgleichsfonds für Familienbeihilfe	1.656,04
1/852000-581000	Sonstige DGB. zur sozialen Sicherheit	8.818,72
1/852000-582000	DGB. zum Ausgleichsfonds-VB II	0,00
1/852000-582100	DGB. Mitarbeitervorsorge	380,58
	Summe 852000 (Betriebe der Müllbeseitigung)	60.466,43

VA-Stelle	Bezeichnung	Rechnungsabschluss 2016
853000	Betriebe f.d.Erricht.v.Wohn-+Gesch.Geb.	
1/853000-580000	Dienstgeberbeiträge zum Ausgleichsfonds für Familienbeihilfe	0,00
	Summe 853000 (Betriebe f.d.Erricht.v.Wohn-+Gesch.Geb.)	0,00
859010	Freibäder	
1/859010-510000	Bezüge VB-Schema I	0,00
1/859010-511000	Bezüge VB-Schema II	113.669,29
1/859010-523000	Bezüge sonstiger Arbeiter	0,00
1/859010-541000	Sachbezüge VB-Schema II	1.092,79
1/859010-560000	Reisegebühren	229,17
1/859010-565000	Mehrleistungsvergütungen	17.823,52
1/859010-569000	Nebengebühren	7.849,41
1/859010-580000	Dienstgeberbeiträge zum Ausgleichsfonds für Familienbeihilfe	5.936,64
1/859010-581000	Sonstige DGB. zur sozialen Sicherheit	27.294,35
1/859010-582000	DGB. zum Ausgleichsfonds-VB II	0,00
1/859010-582100	DGB. Mitarbeitervorsorge	1.961,64
	Summe 859010 (Freibäder)	175.856,81
859020	Freizeitanlage	
1/859020-511000	Bezüge VB-Schema II	38.245,73
1/859020-523000	Bezüge sonstiger Arbeiter	0,00
1/859020-541000	Sachbezüge VB-Schema II	5.753,25
1/859020-560000	Reisegebühren	0,00
1/859020-565000	Mehrleistungsvergütungen	25.686,32
1/859020-569000	Nebengebühren	1.438,54
1/859020-580000	Dienstgeberbeiträge zum Ausgleichsfonds für Familienbeihilfe	412,09
1/859020-581000	Sonstige DGB. zur sozialen Sicherheit	13.960,90
1/859020-582000	DGB. zum Ausgleichsfonds-VB II	0,00
1/859020-582100	DGB. Mitarbeitervorsorge	108,46
	Summe 859020 (Freizeitanlage)	85.605,29
859030	Eislaufplätze und Hallen	
1/859030-523000	Bezüge sonstiger Arbeiter	0,00

VA-Stelle	Bezeichnung	Rechnungsabschluss 2016
1/859030-581000	Sonstige DGB. zur sozialen Sicherheit	0,00
1/859030-582100	DGB. Mitarbeitervorsorge	0,00
	Summe 859030 (Eislaufplätze und Hallen)	0,00
900000	Gesonderte Verwaltung	
1/900000-510000	Bezüge VB-Schema I	179.077,72
1/900000-540000	Sachbezüge VB-Schema I	467,85
1/900000-560000	Reisegebühren	249,52
1/900000-565000	Mehrleistungsvergütungen	712,97
1/900000-569000	Nebengebühren	12.399,43
1/900000-580000	Dienstgeberbeiträge zum Ausgleichsfonds für Familienbeihilfe	8.625,09
1/900000-581000	Sonstige DGB. zur sozialen Sicherheit	42.855,91
1/900000-582000	Leistungen aus der Selbstträgerschaft	0,00
1/900000-582100	DGB. Mitarbeitervorsorge	812,42
	Summe 900000	245.200,91
	Gesamtsumme	3.617.136,48

VA-Stelle Bezeichnung

Rechnungsabschluss 2016

Einzelnachweis der Darlehensschulden a.) nach der Bedeckung des Schuldendienstes 2016

Darlehen	Erklärung	Va-Stelle	Betrag
-----------------	------------------	------------------	---------------

1. Schulden, deren Schuldendienst mehr als zur Hälfte aus allgemeinen Deckungsmitteln getragen wird

D-029000.0001	Urspr. Höhe		0,00
Rathaussanierung			
Volksbank NÖ AG DI.: 30021282205	Stand 01.01.		0,00
Laufzeitbeginn:	Zugang	6/029000+346000	2.400.000,00
Genehmigung: NÖ Landesregierung 12.04.2016	Abgang	1/029000-346000	0,00
	Stand 31.12.		2.400.000,00
GR-Beschluß			
Sicherst.	Zinsen	1/029000-650000	1.911,20
Rückzahlung: 10 Jahre	Ersätze		0,00
Verzinsung: 0,71 %	Gesamtschuldendienst		1.911,20
Sitz des Gläubigers: AT			
Währung des Darlehens: EUR			

D-029000.0002	Urspr. Höhe		0,00
VH 6 Rathaus			
	Stand 01.01.		0,00
Laufzeitbeginn:	Zugang	6/029000+346000	0,00
Genehmigung:	Abgang		0,00
	Stand 31.12.		0,00
GR-Beschluß			
Sicherst.	Zinsen		0,00
Rückzahlung: 0 Jahre	Ersätze		0,00
Verzinsung: 0,00 %	Gesamtschuldendienst		0,00
Sitz des Gläubigers:			
Währung des Darlehens:			

<i>Einzelnachweis der Darlehensschulden und des Schuldendienstes</i>			<i>Haushaltsjahr: 2016</i>
Darlehen	Erklärung	Va-Stelle	Betrag
D-163000.0001	Urspr. Höhe		0,00
Ausgleich ao. Vorhaben 2013 - Feuerwehr			
Raika Herzogenburg Darl. 422-00.467.001	Stand 01.01.		0,00
Laufzeitbeginn: 01.01.2014	Zugang		0,00
Genehmigung: NÖ Landesregierung	Abgang		0,00
	Stand 31.12.		0,00
GR-Beschluß			
Sicherst.	Zinsen		0,00
Rückzahlung: 10 Jahre	Ersätze		0,00
Verzinsung: 1,16 %	Gesamtschuldendienst		0,00
Sitz des Gläubigers: AT			
Währung des Darlehens: EUR			
D-163000.0002	Urspr. Höhe		0,00
Ausgleich ao. Vorhaben 2011 - Feuerwehr			
Sparkasse Herzogenburg Darl. 0007-082217	Stand 01.01.		66.993,64
Laufzeitbeginn:	Zugang		0,00
Genehmigung: NÖ Landesregierung	Abgang	1/163000-346000	11.041,81
	Stand 31.12.		55.951,83
GR-Beschluß			
Sicherst.	Zinsen	1/163000-650000	287,19
Rückzahlung: 10 Jahre	Ersätze		0,00
Verzinsung: 1,00 %	Gesamtschuldendienst		11.329,00
Sitz des Gläubigers: AT			
Währung des Darlehens: EUR			

Einzelnachweis der Darlehensschulden und des Schuldendienstes**Haushaltsjahr: 2016**

Darlehen	Erklärung	Va-Stelle	Betrag
D-211000.0103	Urspr. Höhe		276.156,77
Volksschule Herzogenburg-Sanierung			
Land NÖ. Darl.Nr.:0615.051446+054720	Stand 01.01.		0,00
Laufzeitbeginn: 01.01.1990	Zugang		0,00
Genehmigung: NÖ. Landesregierung	Abgang	1/211000-344000	0,00
	Stand 31.12.		0,00
GR-Beschluß 15.02.1988			
Sicherst.	Zinsen		0,00
Rückzahlung: 25 Jahre	Ersätze		0,00
Verzinsung: 0,00 %	Gesamtschuldendienst		0,00
Sitz des Gläubigers: AT			
Währung des Darlehens: EUR			
D-211100.0003	Urspr. Höhe		181.682,09
Volksschule St. Andrä-Zubau			
Bundesland NÖ. Darl.Nr.: 0615.063126	Stand 01.01.		14.534,61
Laufzeitbeginn: 01.01.1993	Zugang		0,00
Genehmigung: NÖ. Landesregierung	Abgang	1/211100-344000	7.267,28
	Stand 31.12.		7.267,33
GR-Beschluß 29.04.1991			
Sicherst.	Zinsen		0,00
Rückzahlung: 25 Jahre	Ersätze		0,00
Verzinsung: 0,00 %	Gesamtschuldendienst		7.267,28
Sitz des Gläubigers: AT			
Währung des Darlehens: EUR			

Einzelnachweis der Darlehensschulden und des Schuldendienstes**Haushaltsjahr: 2016**

Darlehen	Erklärung	Va-Stelle	Betrag
D-211100.0004	Urspr. Höhe		181.682,09
Volksschule St. Andrä			
Bundesland NÖ. Darl.Nr.: 0615.063452	Stand 01.01.		21.801,90
Laufzeitbeginn: 01.01.1994	Zugang		0,00
Genehmigung: NÖ. Landesregierung	Abgang	1/211100-344000	7.267,28
	Stand 31.12.		14.534,62
GR-Beschluß 30.03.1992			
Sicherst.	Zinsen		0,00
Rückzahlung: 25 Jahre	Ersätze		0,00
Verzinsung: 0,00 %	Gesamtschuldendienst		7.267,28
Sitz des Gläubigers: AT			
Währung des Darlehens: EUR			
<hr/>			
D-240000.0002	Urspr. Höhe		141.712,03
Kindergarten Herzogenburg-Sanierung			
Bundesland NÖ. Darl.Nr.: 0615.060461	Stand 01.01.		5.668,50
Laufzeitbeginn: 01.01.1992	Zugang		0,00
Genehmigung: NÖ. Landesregierung	Abgang	1/240000-344000	5.668,50
	Stand 31.12.		0,00
GR-Beschluß 12.03.1990			
Sicherst.	Zinsen		0,00
Rückzahlung: 25 Jahre	Ersätze		0,00
Verzinsung: 0,00 %	Gesamtschuldendienst		5.668,50
Sitz des Gläubigers: AT			
Währung des Darlehens: EUR			

Einzelnachweis der Darlehensschulden und des Schuldendienstes**Haushaltsjahr: 2016**

Darlehen	Erklärung	Va-Stelle	Betrag
D-240200.0001	Urspr. Höhe		128.485,57
Kindergarten St. Andrä - Zubau			
Bundesland NÖ. Darl.Nr.: 0615.063134	Stand 01.01.		5.139,44
Laufzeitbeginn: 01.01.1993	Zugang		0,00
Genehmigung: NÖ. Landesregierung	Abgang	1/240200-344000	2.569,71
	Stand 31.12.		2.569,73
GR-Beschluß 30.04.1991			
Sicherst.	Zinsen		0,00
Rückzahlung: 25 Jahre	Ersätze		0,00
Verzinsung: 0,00 %	Gesamtschuldendienst		2.569,71
Sitz des Gläubigers: AT			
Währung des Darlehens: EUR			
D-240200.0005	Urspr. Höhe		64.242,79
Kindergarten St. Andrä			
Bundesland NÖ. Darl.Nr.: 0615.067032	Stand 01.01.		5.139,36
Laufzeitbeginn: 01.01.1994	Zugang		0,00
Genehmigung: Landesregierung NÖ.	Abgang	1/240200-344000	1.284,86
	Stand 31.12.		3.854,50
GR-Beschluß 29.04.1991			
Sicherst.	Zinsen		0,00
Rückzahlung: 25 Jahre	Ersätze		0,00
Verzinsung: 0,00 %	Gesamtschuldendienst		1.284,86
Sitz des Gläubigers: AT			
Währung des Darlehens: EUR			

Einzelnachweis der Darlehensschulden und des Schuldendienstes**Haushaltsjahr: 2016**

Darlehen	Erklärung	Va-Stelle	Betrag
D-240300.0001	Urspr. Höhe		300.000,00
Kindergarten Rosengasse			
Hypo.Tirol Bank AG.-319095010	Stand 01.01.		124.263,24
Laufzeitbeginn: 01.03.2010	Zugang	6/240000+346000	0,00
Genehmigung: NÖ. Landesregierung	Abgang	1/240300-346000	30.688,02
	Stand 31.12.		93.575,22
GR-Beschluß 19.10.2009			
Sicherst.	Zinsen	1/240300-650000	948,88
Rückzahlung: 10 Jahre	Ersätze	2/240300+861200	476,88
Verzinsung: 0,00 %	Gesamtschuldendienst		31.160,02
Sitz des Gläubigers: AT			
Währung des Darlehens: EUR			
<hr/>			
D-269000.0105	Urspr. Höhe		802.308,09
Mehrzweckhalle			
Land NÖ. Darl.Nr.: 0615.055239+053961	Stand 01.01.		0,00
Laufzeitbeginn: 01.01.1989	Zugang		0,00
Genehmigung: NÖ. Landesregierung	Abgang	1/269000-344000	0,00
	Stand 31.12.		0,00
GR-Beschluß 12.09.1988			
Sicherst.	Zinsen		0,00
Rückzahlung: 25 Jahre	Ersätze		0,00
Verzinsung: 0,00 %	Gesamtschuldendienst		0,00
Sitz des Gläubigers: AT			
Währung des Darlehens: EUR			

Einzelnachweis der Darlehensschulden und des Schuldendienstes**Haushaltsjahr: 2016**

Darlehen	Erklärung	Va-Stelle	Betrag
D-612000.0001	Urspr. Höhe		1.320.000,00
Strassenbau			
Hypo Tirol Darl.Nr.: 319.095.002	Stand 01.01.		547.763,50
Laufzeitbeginn: 28.02.2010	Zugang	6/612000+346000	0,00
Genehmigung: NÖ. Landesregierung	Abgang	1/612000-346000	135.275,10
	Stand 31.12.		412.488,40
GR-Beschluß 14.09.2009			
Sicherst.	Zinsen	1/612000-650000	4.182,70
Rückzahlung: 10 Jahre	Ersätze	2/612000+861200	161,68
Verzinsung: 0,00 %	Gesamtschuldendienst		139.296,12
Sitz des Gläubigers: AT			
Währung des Darlehens: EUR			
D-612000.0002	Urspr. Höhe		1.290.000,00
Strassenbau-Umbau Rathausplatz			
Sparkasse Herzogenburg Darl.:0007-081847	Stand 01.01.		645.000,00
Laufzeitbeginn: 01.01.2011	Zugang	6/612000+346000	0,00
Genehmigung: NÖ. Landesregierung	Abgang	1/612000-346000	129.000,00
	Stand 31.12.		516.000,00
GR-Beschluß			
Sicherst.	Zinsen	1/612000-650000	2.572,33
Rückzahlung: 10 Jahre	Ersätze		0,00
Verzinsung: 0,00 %	Gesamtschuldendienst		131.572,33
Sitz des Gläubigers: AT			
Währung des Darlehens: EUR			

Einzelnachweis der Darlehensschulden und des Schuldendienstes**Haushaltsjahr: 2016**

Darlehen	Erklärung	Va-Stelle	Betrag
D-612000.0003	Urspr. Höhe		0,00
VH 3 Straßenbau			
	Stand 01.01.		0,00
Laufzeitbeginn:	Zugang	6/612000+346000	0,00
Genehmigung:	Abgang	1/612000-346000	0,00
	Stand 31.12.		0,00
GR-Beschluß			
Sicherst.	Zinsen	1/612000-650000	0,00
Rückzahlung: 0 Jahre	Ersätze		0,00
Verzinsung: 0,00 %	Gesamtschuldendienst		0,00
Sitz des Gläubigers: AT			
Währung des Darlehens: EUR			
<hr/>			
D-612000.0004	Urspr. Höhe		1.225.000,00
Ausgleich ao. Vorhaben 2012 - Straßenbau			
Sparkasse Herzogenburg Darl. 0007-082746	Stand 01.01.		643.125,00
Laufzeitbeginn: 01.01.2013	Zugang	6/612000+346000	0,00
Genehmigung: NÖ Landesregierung	Abgang	1/612000-346000	91.875,00
	Stand 31.12.		551.250,00
GR-Beschluß 26.03.2012			
Sicherst.	Zinsen	1/612000-650000	5.753,31
Rückzahlung: 10 Jahre	Ersätze		0,00
Verzinsung: 2,56 %	Gesamtschuldendienst		97.628,31
Sitz des Gläubigers: AT			
Währung des Darlehens: EUR			

Einzelnachweis der Darlehensschulden und des Schuldendienstes**Haushaltsjahr: 2016**

Darlehen	Erklärung	Va-Stelle	Betrag
D-612000.0005	Urspr. Höhe		1.560.000,00
Ausgleich ao. Vorhaben 2013 - Straßenbau			
Raika Herzogenburg Darl. 422-00.467.001	Stand 01.01.		552.200,00
Laufzeitbeginn: 01.01.2014	Zugang	6/612000+346000	0,00
Genehmigung: NÖ Landesregierung	Abgang	1/612000-346000	68.900,00
	Stand 31.12.		483.300,00
GR-Beschluß			
Sicherst.	Zinsen	1/612000-650000	4.353,54
Rückzahlung: 10 Jahre	Ersätze		0,00
Verzinsung: 1,16 %	Gesamtschuldendienst		73.253,54
Sitz des Gläubigers: AT			
Währung des Darlehens: EUR			
D-612000.0006	Urspr. Höhe		1.277.500,00
Ausgleich ao. Vorhaben 2014 - Straßenbau			
Raika Herzogenburg Darl. 423-00.467.001	Stand 01.01.		1.035.000,00
Laufzeitbeginn: 01.01.2015	Zugang	6/612000+346000	0,00
Genehmigung:	Abgang	1/612000-346000	115.000,00
	Stand 31.12.		920.000,00
GR-Beschluß			
Sicherst.	Zinsen	1/612000-650000	7.485,66
Rückzahlung: 10 Jahre	Ersätze		0,00
Verzinsung: 0,00 %	Gesamtschuldendienst		122.485,66
Sitz des Gläubigers: AT			
Währung des Darlehens: EUR			

Einzelnachweis der Darlehensschulden und des Schuldendienstes**Haushaltsjahr: 2016**

Darlehen	Erklärung	Va-Stelle	Betrag
D-612000.0007	Urspr. Höhe		0,00
Ausgleich ao. Vorhaben 2011 - Straßenbau			
Sparkasse Herzogenburg Darl. 0007-082217	Stand 01.01.		381.860,83
Laufzeitbeginn: 01.03.2012	Zugang		0,00
Genehmigung: NÖ. Landesregierung	Abgang	1/612000-346000	62.938,33
	Stand 31.12.		318.922,50
GR-Beschluß 24.01.2011			
Sicherst.	Zinsen	1/612000-650000	1.637,01
Rückzahlung: 10 Jahre	Ersätze		0,00
Verzinsung: 1,00 %	Gesamtschuldendienst		64.575,34
Sitz des Gläubigers: AT			
Währung des Darlehens: EUR			
<hr/>			
D-612000.0008	Urspr. Höhe		0,00
Straßenbau 2015			
DI.: 466 242 705	Stand 01.01.		750.000,00
Laufzeitbeginn:	Zugang	6/612000+346000	0,00
Genehmigung:	Abgang	1/612000-346000	75.000,00
	Stand 31.12.		675.000,00
GR-Beschluß			
Sicherst.	Zinsen	1/612000-650000	11.966,00
Rückzahlung: 0 Jahre	Ersätze	2/612000+861200	10.462,50
Verzinsung: 0,00 %	Gesamtschuldendienst		76.503,50
Sitz des Gläubigers: AT			
Währung des Darlehens: EUR			

Einzelnachweis der Darlehensschulden und des Schuldendienstes**Haushaltsjahr: 2016**

Darlehen	Erklärung	Va-Stelle	Betrag
D-612000.0009	Urspr. Höhe		0,00
Straßenbau 2016			
Volksbank NÖ.-DI.: 30021282206	Stand 01.01.		0,00
Laufzeitbeginn:	Zugang	6/612000+346000	747.900,00
Genehmigung:	Abgang	1/612000-346000	0,00
	Stand 31.12.		747.900,00
GR-Beschluß			
Sicherst.	Zinsen	1/612000-650000	2.232,70
Rückzahlung: 0 Jahre	Ersätze	2/612000+861200	0,00
Verzinsung: 0,00 %	Gesamtschuldendienst		2.232,70
Sitz des Gläubigers: AT			
Währung des Darlehens: EUR			
<hr/>			
D-814000.0001	Urspr. Höhe		81.000,00
Darlehen kleine Kehrmaschine			
Sparkasse Herzogenburg-DI. 0007-090988	Stand 01.01.		56.616,00
Laufzeitbeginn: 01.09.2014	Zugang	6/612000+346010	0,00
Genehmigung: § 90 (2), keine Genehmigungspflicht	Abgang	1/814000-346000	16.176,00
	Stand 31.12.		40.440,00
GR-Beschluß 12.05.2014			
Sicherst.	Zinsen	1/814000-650000	0,00
Rückzahlung: 5 Jahre	Ersätze		0,00
Verzinsung: 0,00 %	Gesamtschuldendienst		16.176,00
Sitz des Gläubigers: AT			
Währung des Darlehens: EUR			

Einzelnachweis der Darlehensschulden und des Schuldendienstes**Haushaltsjahr: 2016**

Darlehen	Erklärung	Va-Stelle	Betrag
D-840000.0001	Urspr. Höhe		0,00
Stadt Wien KAV			
Unbek. Kreditinstitut	Stand 01.01.		0,00
Laufzeitbeginn:	Zugang		0,00
Genehmigung:	Abgang		0,00
	Stand 31.12.		0,00
GR-Beschluß			
Sicherst.	Zinsen		0,00
Rückzahlung: 0 Jahre	Ersätze		0,00
Verzinsung: 0,00 %	Gesamtschuldendienst		0,00
Sitz des Gläubigers: AT			
Währung des Darlehens: EUR			
<hr/>			
D-850000.0001	Urspr. Höhe		50.014,67
WVA BA 04			
NÖ.WWF Darl.Nr.: 01452000500	Stand 01.01.		44.974,05
Laufzeitbeginn:	Zugang	6/850000+344000	458,40
Genehmigung: Nö. Landesregierung	Abgang	1/850000-344010	0,00
	Stand 31.12.		45.432,45
GR-Beschluß 25.05.2001			
Sicherst.	Zinsen	1/850000-650000	458,40
Rückzahlung: 30 Jahre	Ersätze	2/850000+861200	0,00
Verzinsung: 0,00 %	Gesamtschuldendienst		458,40
Sitz des Gläubigers: AT			
Währung des Darlehens: EUR			

Einzelnachweis der Darlehensschulden und des Schuldendienstes**Haushaltsjahr: 2016**

Darlehen	Erklärung	Va-Stelle	Betrag
D-853000.0009	Urspr. Höhe		0,00
Wohnhaussanierung			
Sparkasse Herzogenburg-DL.: 00007-091846	Stand 01.01.		0,00
Laufzeitbeginn:	Zugang	6/853000+346000	100.000,00
Genehmigung:	Abgang	1/853000-346000	0,00
	Stand 31.12.		100.000,00
GR-Beschluß			
Sicherst.	Zinsen	1/853000-650000	310,42
Rückzahlung: 0 Jahre	Ersätze		0,00
Verzinsung: 0,00 %	Gesamtschuldendienst		310,42
Sitz des Gläubigers: AT			
Währung des Darlehens: EUR			
<hr/>			
Summen	Urspr. Höhe		8.879.784,10
	Stand 01.01.		4.900.080,07
	Zugang		3.248.358,40
	Abgang		759.951,89
	Stand 31.12.		7.388.486,58
	Zinsen		44.099,34
	Ersätze		11.101,06
	Nettoaufwand		792.950,17

Darlehen	Erklärung	Va-Stelle	Betrag
2. Schulden für Einrichtungen der Gebietskörperschaften, bei denen jährlich ordentl. Einnahmen in der Höhe von mindestens 50 % der ordentl. Ausgaben erzielt werden			
D-850000.0002	Urspr. Höhe		0,00
Ausgleich ao. Vorhaben 2013 - WVA			
Raika Herzogenburg Darl. 422-00.467.001	Stand 01.01.		116.400,00
Laufzeitbeginn: 01.01.2014	Zugang		0,00
Genehmigung: NÖ Landesregierung	Abgang	1/850000-346000	14.300,00
	Stand 31.12.		102.100,00
GR-Beschluß			
Sicherst.	Zinsen	1/850000-650000	903,57
Rückzahlung: 10 Jahre	Ersätze		0,00
Verzinsung: 1,16 %	Gesamtschuldendienst		15.203,57
Sitz des Gläubigers: AT			
Währung des Darlehens: EUR			
D-850000.0003	Urspr. Höhe		0,00
Ausgleich ao. Vorhaben 2011 - WVA			
Sparkasse Herzogenburg Darl. 0007-082217	Stand 01.01.		66.993,61
Laufzeitbeginn: 01.03.2012	Zugang		0,00
Genehmigung: NÖ Landesregierung	Abgang	1/850000-346000	11.041,82
	Stand 31.12.		55.951,79
GR-Beschluß 24.01.2011			
Sicherst.	Zinsen	1/850000-650000	287,19
Rückzahlung: 10 Jahre	Ersätze		0,00
Verzinsung: 1,00 %	Gesamtschuldendienst		11.329,01
Sitz des Gläubigers: AT			
Währung des Darlehens: EUR			

Einzelnachweis der Darlehensschulden und des Schuldendienstes**Haushaltsjahr: 2016**

Darlehen	Erklärung	Va-Stelle	Betrag
D-850000.0004	Urspr. Höhe		0,00
Ausgleich ao. Vorhaben 2012 - WVA			
Sparkasse Herzogenburg Darl. 0007-082746	Stand 01.01.		85.750,00
Laufzeitbeginn: 01.01.2013	Zugang		0,00
Genehmigung: NÖ Landesregierung	Abgang	1/850000-346000	12.250,00
	Stand 31.12.		73.500,00
GR-Beschluß 26.03.2012			
Sicherst.	Zinsen	1/850000-650000	767,11
Rückzahlung: 10 Jahre	Ersätze		0,00
Verzinsung: 2,56 %	Gesamtschuldendienst		13.017,11
Sitz des Gläubigers: AT			
Währung des Darlehens: EUR			
D-850000.0005	Urspr. Höhe		0,00
VH 2 WVA			
	Stand 01.01.		0,00
Laufzeitbeginn:	Zugang	6/850000+346000	0,00
Genehmigung:	Abgang		0,00
	Stand 31.12.		0,00
GR-Beschluß			
Sicherst.	Zinsen		0,00
Rückzahlung: 0 Jahre	Ersätze		0,00
Verzinsung: 0,00 %	Gesamtschuldendienst		0,00
Sitz des Gläubigers:			
Währung des Darlehens:			

Einzelnachweis der Darlehensschulden und des Schuldendienstes**Haushaltsjahr: 2016**

Darlehen	Erklärung	Va-Stelle	Betrag
D-850000.0044	Urspr. Höhe		612.123,28
Wasserversorgungsanlage 03			
Wasserwirtschaftsfonds Darl.Nr.:79008501	Stand 01.01.		0,00
Laufzeitbeginn: 01.01.1984	Zugang		0,00
Genehmigung: NÖ. Landesregierung	Abgang	1/850000-344010	0,00
	Stand 31.12.		0,00
GR-Beschluß 23.02.1981			
Sicherst.	Zinsen	1/850000-650000	0,00
Rückzahlung: 20 Jahre	Ersätze		0,00
Verzinsung: 0,00 %	Gesamtschuldendienst		0,00
Sitz des Gläubigers: AT			
Währung des Darlehens: EUR			
<hr/>			
D-851000.0001	Urspr. Höhe		83.226,03
Abwasserbeseitigungsanlage BA.03			
NÖ.WWF Darl.Nr.: 01452000500	Stand 01.01.		71.146,08
Laufzeitbeginn: 01.11.2006	Zugang	6/851000+344000	725,15
Genehmigung: NÖ. Landesregierung	Abgang	1/851000-344010	0,00
	Stand 31.12.		71.871,23
GR-Beschluß			
Sicherst.	Zinsen	1/851000-650000	725,15
Rückzahlung: 30 Jahre	Ersätze	2/851000+861200	0,00
Verzinsung: 0,00 %	Gesamtschuldendienst		725,15
Sitz des Gläubigers: AT			
Währung des Darlehens: EUR			

Einzelnachweis der Darlehensschulden und des Schuldendienstes**Haushaltsjahr: 2016**

Darlehen	Erklärung	Va-Stelle	Betrag
D-851000.0002	Urspr. Höhe		3.270.277,54
ABA WEST BA. 01			
Sparkasse Hzgbg. Darl.Nr.: 0057.020315	Stand 01.01.		1.347.379,05
Laufzeitbeginn: 01.01.1995	Zugang	6/851000+346000	0,00
Genehmigung: NÖ. Landesregierung	Abgang	1/851000-346000	149.010,64
	Stand 31.12.		1.198.368,41
GR-Beschluß 12.09.1994			
Sicherst.	Zinsen	1/851000-650000	9.991,77
Rückzahlung: 25 Jahre	Ersätze		0,00
Verzinsung: 0,75 %	Gesamtschuldendienst		159.002,41
Sitz des Gläubigers: AT			
Währung des Darlehens: EUR			
D-851000.0003	Urspr. Höhe		1.744.148,02
ABA BA 02 West			
Sparkasse Hzgbg. Darl.Nr.: 0057.020.356	Stand 01.01.		801.929,04
Laufzeitbeginn: 01.01.1999	Zugang	6/851000+346000	0,00
Genehmigung: NÖ. Landesregierung	Abgang	1/851000-346000	77.436,56
	Stand 31.12.		724.492,48
GR-Beschluß 07.09.1998			
Sicherst.	Zinsen	1/851000-650000	5.968,14
Rückzahlung: 25 Jahre	Ersätze		0,00
Verzinsung: 0,75 %	Gesamtschuldendienst		83.404,70
Sitz des Gläubigers: AT			
Währung des Darlehens: EUR			

Einzelnachweis der Darlehensschulden und des Schuldendienstes**Haushaltsjahr: 2016**

Darlehen	Erklärung	Va-Stelle	Betrag
D-851000.0004	Urspr. Höhe		0,00
Ausgleich ao. Vorhaben 2013 - ABA			
Raika Herzogenburg Darl. 422-00.467.001	Stand 01.01.		307.000,00
Laufzeitbeginn: 01.01.2014	Zugang		0,00
Genehmigung: NÖ Landesregierung	Abgang	1/851000-346000	39.000,00
	Stand 31.12.		268.000,00
GR-Beschluß			
Sicherst.	Zinsen	1/851000-650000	2.464,28
Rückzahlung: 10 Jahre	Ersätze		0,00
Verzinsung: 1,16 %	Gesamtschuldendienst		41.464,28
Sitz des Gläubigers: AT			
Währung des Darlehens: EUR			
<hr/>			
D-851000.0005	Urspr. Höhe		0,00
Ausgleich ao. Vorhaben 2011 - ABA			
Sparkasse Herzogenburg Darl. 0007-082217	Stand 01.01.		154.084,12
Laufzeitbeginn: 01.03.2012	Zugang		0,00
Genehmigung: NÖ Landesregierung	Abgang	1/851000-346000	25.396,17
	Stand 31.12.		128.687,95
GR-Beschluß 24.01.2011			
Sicherst.	Zinsen	1/851000-650000	660,56
Rückzahlung: 10 Jahre	Ersätze		0,00
Verzinsung: 1,00 %	Gesamtschuldendienst		26.056,73
Sitz des Gläubigers: AT			
Währung des Darlehens: EUR			

Einzelnachweis der Darlehensschulden und des Schuldendienstes**Haushaltsjahr: 2016**

Darlehen	Erklärung	Va-Stelle	Betrag
D-851000.0006	Urspr. Höhe		0,00
Ausgleich ao. Vorhaben 2012 - ABA			
Sparkasse Herzogenburg Darl. 0007-082746	Stand 01.01.		128.625,00
Laufzeitbeginn: 01.01.2013	Zugang		0,00
Genehmigung: NÖ Landesregierung	Abgang	1/851000-346000	18.375,00
	Stand 31.12.		110.250,00
GR-Beschluß 26.03.2012			
Sicherst.	Zinsen	1/851000-650000	1.150,65
Rückzahlung: 10 Jahre	Ersätze		0,00
Verzinsung: 2,56 %	Gesamtschuldendienst		19.525,65
Sitz des Gläubigers: AT			
Währung des Darlehens: EUR			
D-851000.0007	Urspr. Höhe		0,00
ABA BA08			
NÖ WWF Darl.Nr.- 602526429	Stand 01.01.		3.218,50
Laufzeitbeginn: 01.01.2015	Zugang		11.831,00
Genehmigung: NÖ Landesregierung	Abgang		0,00
	Stand 31.12.		15.049,50
GR-Beschluß			
Sicherst.	Zinsen		0,00
Rückzahlung: 0 Jahre	Ersätze		0,00
Verzinsung: 0,00 %	Gesamtschuldendienst		0,00
Sitz des Gläubigers:			
Währung des Darlehens:			

Einzelnachweis der Darlehensschulden und des Schuldendienstes**Haushaltsjahr: 2016**

Darlehen	Erklärung	Va-Stelle	Betrag
D-851000.0008	Urspr. Höhe		0,00
VH 1. ABA			
	Stand 01.01.		0,00
Laufzeitbeginn:	Zugang	6/851000+346000	0,00
Genehmigung:	Abgang		0,00
	Stand 31.12.		0,00
GR-Beschluß			
Sicherst.	Zinsen		0,00
Rückzahlung: 0 Jahre	Ersätze		0,00
Verzinsung: 0,00 %	Gesamtschuldendienst		0,00
Sitz des Gläubigers:			
Währung des Darlehens:			
<hr/>			
D-851000.0045	Urspr. Höhe		675.000,15
ABA Ossarn-Oberwinden 01			
Wasserwirtschaftsfonds Darl.Nr.:80028101	Stand 01.01.		283.796,14
Laufzeitbeginn: 01.01.1985	Zugang		0,00
Genehmigung: NÖ. Landesregierung	Abgang	1/851000-344010	25.906,27
	Stand 31.12.		257.889,87
GR-Beschluß 28.09.1981			
Sicherst.	Zinsen	1/851000-650000	6.375,23
Rückzahlung: 20 Jahre	Ersätze		0,00
Verzinsung: 0,00 %	Gesamtschuldendienst		32.281,50
Sitz des Gläubigers: AT			
Währung des Darlehens: EUR			

Einzelnachweis der Darlehensschulden und des Schuldendienstes**Haushaltsjahr: 2016**

Darlehen	Erklärung	Va-Stelle	Betrag
D-851000.0095	Urspr. Höhe		931.157,02
ABA Ossarn BA 01/4			
UWWF. Darl.Nr.:83016501+83016502	Stand 01.01.		212.269,35
Laufzeitbeginn: 01.01.1988	Zugang		0,00
Genehmigung: NÖ. Landesregierung	Abgang	1/851000-344010	17.384,82
	Stand 31.12.		194.884,53
GR-Beschluß 26.03.1984			
Sicherst.	Zinsen	1/851000-650000	4.434,52
Rückzahlung: 20 Jahre	Ersätze		0,00
Verzinsung: 0,00 %	Gesamtschuldendienst		21.819,34
Sitz des Gläubigers: AT			
Währung des Darlehens: EUR			
<hr/>			
D-853000.0001	Urspr. Höhe		600.000,00
Ausgleich VA ao. Haushalt 2013			
Raika Herzogenburg DI.: 422-00.467.001	Stand 01.01.		64.400,00
Laufzeitbeginn: 01.01.2015	Zugang	6/853000+346000	0,00
Genehmigung:	Abgang	1/853000-346000	7.800,00
	Stand 31.12.		56.600,00
GR-Beschluß 26.11.2012			
Sicherst.	Zinsen	1/853000-650000	492,86
Rückzahlung: 15 Jahre	Ersätze		0,00
Verzinsung: 1,91 %	Gesamtschuldendienst		8.292,86
Sitz des Gläubigers: AT			
Währung des Darlehens: EUR			

Einzelnachweis der Darlehensschulden und des Schuldendienstes**Haushaltsjahr: 2016**

Darlehen	Erklärung	Va-Stelle	Betrag
D-853000.0002	Urspr. Höhe		0,00
Wohnhaussanierung 2015			
Hypo Darlehen - DI.: 466 242 802	Stand 01.01.		100.000,00
Laufzeitbeginn:	Zugang	6/853000+346000	0,00
Genehmigung:	Abgang	1/853000-346000	10.000,00
	Stand 31.12.		90.000,00
GR-Beschluß			
Sicherst.	Zinsen	1/853000-650000	2.088,28
Rückzahlung: 0 Jahre	Ersätze		0,00
Verzinsung: 0,00 %	Gesamtschuldendienst		12.088,28
Sitz des Gläubigers: AT			
Währung des Darlehens: EUR			
<hr/>			
D-853000.0003	Urspr. Höhe		600.000,00
AHS Darlehen Dr. Karl Renner-Gasse 9			
Volksbank NÖ-DI.: 30021282685	Stand 01.01.		727.194,73
Laufzeitbeginn: 01.01.2015	Zugang	6/853000+346000	0,00
Genehmigung: NÖ Landesregierung	Abgang		45.589,43
	Stand 31.12.		681.605,30
GR-Beschluß 26.11.2012 GR Beschluss			
Sicherst.	Zinsen		9.939,07
Rückzahlung: 15 Jahre	Ersätze		37.717,50
Verzinsung: 1,91 %	Gesamtschuldendienst		17.811,00
Sitz des Gläubigers: AT			
Währung des Darlehens: EUR			

Einzelnachweis der Darlehensschulden und des Schuldendienstes**Haushaltsjahr: 2016**

Darlehen	Erklärung	Va-Stelle	Betrag
D-853000.0004	Urspr. Höhe		0,00
VH 9 Wohnhaussanierung			
	Stand 01.01.		0,00
Laufzeitbeginn:	Zugang	6/853000+346000	0,00
Genehmigung:	Abgang		0,00
	Stand 31.12.		0,00
GR-Beschluß			
Sicherst.	Zinsen		0,00
Rückzahlung: 0 Jahre	Ersätze		0,00
Verzinsung: 0,00 %	Gesamtschuldendienst		0,00
Sitz des Gläubigers:			
Währung des Darlehens:			
<hr/>			
D-853000.0008	Urspr. Höhe		225.300,00
Wohngebäude Heiligenkreuz 8*AHS-Darlehen			
Volksbank Nö.Mitte Darl.Nr.:30021282695	Stand 01.01.		9.435,00
Laufzeitbeginn: 01.01.2002	Zugang	6/853000+346000	0,00
Genehmigung: NÖ. Landesregierung (**Kapital buchen)	Abgang	1/853000-346000	6.290,00
	Stand 31.12.		3.145,00
GR-Beschluß			
Sicherst.	Zinsen	1/853000-650000	83,10
Rückzahlung: 15 Jahre	Ersätze	2/853000+861200	6.290,00
Verzinsung: 0,00 %	Gesamtschuldendienst		83,10
Sitz des Gläubigers: AT			
Währung des Darlehens: EUR			

*Einzelnachweis der Darlehensschulden und des Schuldendienstes**Haushaltsjahr: 2016*

Darlehen	Erklärung	Va-Stelle	Betrag
D-859000.0002	Urspr. Höhe		0,00
Erlebnisbad - NÖ. HYPO-Bank			
Land Nö., Darl.Nr.: 466125601	Stand 01.01.		0,00
Laufzeitbeginn:	Zugang	6/859000+346001	0,00
Genehmigung: NÖ. Landesregierung, Finanzsonderaktion	Abgang	1/859010-346000	0,00
F1-EU-1092	Stand 31.12.		0,00
GR-Beschluß			
Sicherst.	Zinsen	1/859010-650000	0,00
Rückzahlung: 0 Jahre	Ersätze	2/859010+861200	0,00
Verzinsung: 0,00 %	Gesamtschuldendienst		0,00
Sitz des Gläubigers: AT			
Währung des Darlehens: EUR			
<hr/>			
Summen	Urspr. Höhe		8.741.232,04
	Stand 01.01.		4.479.620,62
	Zugang		12.556,15
	Abgang		459.780,71
	Stand 31.12.		4.032.396,06
	Zinsen		46.331,48
	Ersätze		44.007,50
	Nettoaufwand		462.104,69
Gesamtsummen	Urspr. Höhe		17.621.016,14
	Stand 01.01.		9.379.700,69
	Zugang		3.260.914,55
	Abgang		1.219.732,60
	Stand 31.12.		11.420.882,64
	Zinsen		90.430,82
	Ersätze		55.108,56
	Nettoaufwand		1.255.054,86

Darlehen	Erklärung	Va-Stelle	Betrag
-----------------	------------------	------------------	---------------

Nachweis der Darlehensschulden und des Schuldendienstes nach Art der Bedeckung 2016

Nachweis der Darlehensschulden nach Art der Bedeckung**Haushaltsjahr: 2016**

Nr.	Art der Bedeckung	Erklärung	Betrag
1.	Schulden, deren Schuldendienst mehr als zur Hälfte aus allgemeinen Deckungsmitteln getragen wird	Urspr. Höhe	8.879.784,10
		Stand 01.01.	4.900.080,07
		Zugang	3.248.358,40
		Abgang	759.951,89
		Stand 31.12.	7.388.486,58
		Zinsen	44.099,34
		Ersätze	11.101,06
		Nettoaufwand	792.950,17
		Gesamtschuldendienst	804.051,23
2.	Schulden für Einrichtungen der Gebietskörperschaften, bei denen jährlich ordentl. Einnahmen in der Höhe von mindestens 50 % der ordentl. Ausgaben erzielt werden	Urspr. Höhe	8.741.232,04
		Stand 01.01.	4.479.620,62
		Zugang	12.556,15
		Abgang	459.780,71
		Stand 31.12.	4.032.396,06
		Zinsen	46.331,48
		Ersätze	44.007,50
		Nettoaufwand	462.104,69
		Gesamtschuldendienst	506.112,19
	Gesamtsummen	Urspr. Höhe	17.621.016,14
		Stand 01.01.	9.379.700,69
		Zugang	3.260.914,55
		Abgang	1.219.732,60
		Stand 31.12.	11.420.882,64
		Zinsen	90.430,82

*Nachweis der Darlehensschulden nach Art der Bedeckung**Haushaltsjahr: 2016*

Nr.	Art der Bedeckung	Erklärung	Betrag
		Ersätze	55.108,56
		Nettoaufwand	1.255.054,86
		Gesamtschuldendienst	1.310.163,42

Nr. Art der Bedeckung

Erklärung

Betrag

Stadtgemeinde Herzogenburg

RECHNUNGSABSCHLUSS 2016

NACHWEIS DER RÜCKLAGEN

Namentliche Bezeichnung:	Stand - Beginn 2016:	Zugang:	Abgang:	Stand - Ende 2016:	Voranschl.Stelle:
Erneuerungsrücklage Abwasserbeseitigung Volksbank NÖ AG AT86 4715 0300 2128 0001	€ 0,--	€ 100.000,--	€ 0,--	€ 100.000,--	1/912000-298000
Erneuerungsrücklage Wasserversorgung Volksbank NÖ AG AT16 4715 0300 2128 0002	€ 0,--	€ 200.000,--	€ 0,--	€ 200.000,--	1/912000-298000
GESAMT:	€ 0,--	€ 300.000,--	€ 0,--	€ 300.000,--	

Haftungsnachweis Herzogenburg

Anteil lt. Statuten des Abwasserverband "An der Traisen":

7,973388 %

	Darlehensgeber	Schuldenhöhe lt. Vertrag	Haftung ab	Haftung ab	Haftung ab	Haftung ab	Haftung ab
Gemeindeanteil %			31.12.2016	31.12.2017	31.12.2018	31.12.2019	31.12.2020
6. Fondsbauabschnitt	Bank Austria CA	2.382.215,50	36.298,65	29.183,02	21.996,07	14.737,06	7.405,28
7. Fondsbauabschnitt	Hypo Bank NÖ	161.406,36	0,00	0,00	0,00	0,00	0,00
7.1 Fondsbauabschnitt	Öst. Komm. Kredit AG	399.409,90	0,00	0,00	0,00	0,00	0,00
7.2 Fondsbauabschnitt	Öst. Komm. Kredit AG	353.626,01	0,00	0,00	0,00	0,00	0,00
8.1 Fondsbauabschnitt	WWF	277.246,86	0,00	0,00	0,00	0,00	0,00
8.2 Fondsbauabschnitt	WWF	587.341,85	0,00	0,00	0,00	0,00	0,00
9.1 Fondsbauabschnitt	Sparkasse NÖ	4.273.162,65	73.436,60	55.458,07	37.228,02	18.742,95	0,00
9.2 Fondsbauabschnitt	Sparkasse NÖ	483.783,06	8.067,45	6.092,40	4.089,72	2.059,02	0,00
10. Fondsbauabschnitt	NÖWWF	17.625,00	1.554,59	1.570,39	1.586,35	1.602,48	1.618,81
11. Fondsbauabschnitt	Erste Bank	3.500.000,00	251.384,98	240.222,23	229.059,49	217.896,75	206.734,00
11. Fondsbauabschnitt 1)	NÖWWF	751.275,00	51.646,42	60.501,09	61.106,10	61.717,16	62.334,33
12. Fondsbauabschnitt 1)	NÖWWF	148.060,00	797,34	6.726,77	12.715,50	12.842,66	12.971,08
Summe Haftungen		13.335.152,19	423.186,03	399.753,98	367.781,25	329.598,07	291.063,51
Summe offene Zuschüsse KPC			359.469,77	317.613,85	275.875,70	234.254,28	192.748,39
Diff			63.716,25	82.140,12	91.905,55	95.343,79	98.315,12

1) Vorläufig

Nahwärme Herzogenburg GmbH

€ 150.000,00 Haftung lt. GR-Beschluss vom 13. Mai 2013

Nachweis der Vergütungen 2016

Nachweis der Vergütungen**Haushaltsjahr: 2016**

Leistende Stelle	Bezeichnung	Betrag	Empfangende Stelle
1/015000-720000	Öffentlichkeitsarbeit		
	Kostenbeiträge für Verwaltungsleistungen	1.177,30	1/015000-720000
1/022000-720000	Standesamt		
	Kostenbeiträge für Verwaltungsleistungen	0,00	1/022000-720000
1/024000-720000	Wahlamt		
	Kostenbeiträge für Verwaltungsleistungen	2.216,61	1/024000-720000
1/029000-720000	Amtsgebäude		
	Kostenbeiträge für Verwaltungsleistungen	9.617,66	1/029000-720000
1/061000-720000	Sonstige Subventionen		
	Kostenbeiträge für Verwaltungsleistungen	0,00	1/061000-720000
1/133000-720000	Veterinärpolizei		
	Kostenbeiträge für Verwaltungsleistungen	0,00	1/133000-720000
1/163000-720000	Freiwillige Feuerwehren		
	Kostenbeiträge für Verwaltungsleistungen	619,14	1/163000-720000
1/211000-720000	Volksschulen		
	Kostenbeiträge für Verwaltungsleistungen	1.366,86	1/211000-720000
1/211000-720001	Volksschulen		
	Kostenbeiträge für Verwaltungsleistungen	0,00	1/211000-720001
1/211100-720001	Volksschule St. Andrä/Traisen		
	Kostenbeiträge für Verwaltungsleistungen	549,36	1/211100-720001
1/213000-720001	Sonderschulen		
	Kostenbeiträge für Verwaltungsleistungen	115,54	1/213000-720001
1/228000-720000	Lehrlingsangelegenheiten		
	Kostenbeiträge für Verwaltungsleistungen	0,00	1/228000-720000
1/240000-720000	Kindergarten Herzogenburg		
	Kostenbeiträge für Verwaltungsleistungen	3.437,27	1/240000-720000
1/240000-720001	Kindergarten Herzogenburg		
	Kostenbeiträge für Verwaltungsleistungen	0,00	1/240000-720001
1/240100-720000	Kindergarten Oberndorf		
	Kostenbeiträge für Verwaltungsleistungen	1.182,65	1/240100-720000
1/240200-720000	Kindergarten St. Andrä		
	Kostenbeiträge für Verwaltungsleistungen	918,67	1/240200-720000
1/240300-720000	Kindergarten Rosengasse		
	Kostenbeiträge für Verwaltungsleistungen	315,10	1/240300-720000

Nachweis der Vergütungen**Haushaltsjahr: 2016**

Leistende Stelle	Bezeichnung	Betrag	Empfangende Stelle
1/259000-720000	Sonstige Einrichtungen und Maßnahmen Kostenbeiträge für Verwaltungsleistungen	8.094,12	1/259000-720000
1/262000-720000	Sportplätze Kostenbeiträge (Kostensätze) für Leistungen	938,86	1/262000-720000
1/263000-720000	Turn- und Sporthallen Kostenbeiträge (Kostensätze) für Leistungen	0,00	1/263000-720000
1/264000-720000	Eislaufplätze und -hallen Kostenbeiträge für Verwaltungsleistungen	0,00	1/264000-720000
1/273000-720000	Volksbüchereien Kostenbeiträge für Verwaltungsleistungen	0,00	1/273000-720000
1/321000-720000	Einrichtungen der Musikpflege Kostenbeiträge für Verwaltungsleistungen	0,00	1/321000-720000
1/322000-720000	Maßnahmen zur Förderung der Musikpflege Kostenbeiträge für Verwaltungsleistungen	0,00	1/322000-720000
1/369000-720000	Sonstige Einrichtungen und Maßnahmen Kostenbeiträge für Verwaltungsleistungen	0,00	1/369000-720000
1/380000-720000	Einrichtungen der Kulturpflege Kostenbeiträge für Verwaltungsleistungen	1.082,73	1/380000-720000
1/381000-720000	Maßnahmen der Kulturpflege Kostenbeiträge für Verwaltungsleistungen	5.581,70	1/381000-720000
1/390000-720000	Kirchliche Angelegenheiten Kostenbeiträge für Verwaltungsleistungen	178,76	1/390000-720000
1/423000-720000	Essen auf Rädern Kostenbeiträge für Verwaltungsleistungen	0,00	1/423000-720000
1/424000-720000	Heimhilfe Kostenbeiträge für Verwaltungsleistungen	0,00	1/424000-720000
1/439000-720000	Sonstige Einrichtungen und Maßnahmen Kostenbeiträge (Kostensätze) für Leistungen	0,00	1/439000-720000
1/520000-720000	Natur- und Landschaftsschutz Kostenbeiträge für Verwaltungsleistungen	0,00	1/520000-720000
1/522000-720000	Reinhaltung der Luft Kostenbeiträge für Verwaltungsleistungen	0,00	1/522000-720000
1/612000-720000	Gemeindestraßen Kostenbeiträge für Verwaltungsleistungen	39.724,40	1/612000-720000

Nachweis der Vergütungen**Haushaltsjahr: 2016**

Leistende Stelle	Bezeichnung	Betrag	Empfangende Stelle
1/616000-720000	Sonstige Straßen und Wege Kostenbeiträge für Verwaltungsleistungen	0,00	1/616000-720000
1/639000-720000	Sonstige Einrichtungen und Maßnahmen Kostenbeiträge für Verwaltungsleistungen	0,00	1/639000-720000
1/640000-720000	Einrichtungen und Maßnahmen nach d.StVO. Kostenbeiträge für Verwaltungsleistungen	6.046,13	1/640000-720000
1/710000-720000	Land- und fortwirtschaftlicher Wegebau Kostenbeiträge für Verwaltungsleistungen	3.075,94	1/710000-720000
1/759000-720000	Sonstige Energieträger Kostenbeiträge für Verwaltungsleistungen	0,00	1/759000-720000
1/771000-720000	Maßnahmen z.Förderung d.Fremdenverkehrs Kostenbeiträge für Verwaltungsleistungen	473,84	1/771000-720000
1/789000-720000	Sonstige Einrichtungen und Maßnahmen Kostenbeiträge für Verwaltungsleistungen	5.884,93	1/789000-720000
1/812000-720000	WC Anlagen Kostenbeiträge für Verwaltungsleistungen	0,00	1/821000-720000
1/814000-720000	Straßenreinigung Kostenbeiträge für Verwaltungsleistungen	0,00	1/814000-720000
1/815000-720000	Park- und Gartenanlagen, Kinderspielplätze Kostenbeiträge für Verwaltungsleistungen	17.687,60	1/815000-720000
1/816000-720000	Öffentliche Beleuchtung und Uhren Kostenbeiträge für Verwaltungsleistungen	117,75	1/816000-720000
1/817000-720000	Friedhöfe einschließl. Einsegnungshallen Kostenbeiträge für Verwaltungsleistungen	3.132,35	1/817000-720000
1/820000-720000	Bauhof Kostenbeiträge (Kostenersätze) für Leistungen	0,00	1/820000-720000
1/821000-720000	Fuhrpark Kostenbeiträge für Verwaltungsleistungen	0,00	1/821000-720000
1/828000-720000	Sonstige Märkte Kostenbeiträge für Verwaltungsleistungen	606,79	1/828000-720000
1/840000-720000	Grundbesitz Kostenbeiträge für Verwaltungsleistungen	0,00	1/840000-720000
1/842000-720000	Waldbesitz Kostenbeiträge für Verwaltungsleistungen	0,00	1/842000-720000

Nachweis der Vergütungen**Haushaltsjahr: 2016**

Leistende Stelle	Bezeichnung	Betrag	Empfangende Stelle
1/850000-720000	Betriebe der Wasserversorgung Kostenbeiträge für Verwaltungsleistungen	5.070,53	1/850000-720000
1/851000-720000	Betriebe der Abwasserbeseitigung Kostenbeiträge für Verwaltungsleistungen	2.903,94	1/851000-720000
1/852000-720000	Betriebe der Müllbeseitigung Kostenbeiträge für Verwaltungsleistungen	28.565,67	1/852000-720000
1/853000-720000	Betriebe f.d.Erricht.v.Wohn-+Gesch.Geb. Kostenbeiträge für Verwaltungsleistungen	19.317,33	1/853000-720000
1/859010-720000	Freibäder Kostenbeiträge für Verwaltungsleistungen	2.641,62	1/859010-720000
1/859020-720000	Freizeitanlage Kostenbeiträge für Verwaltungsleistungen	1.916,74	1/859020-720000
1/859030-720000	Eislaufplätze und Hallen Kostenbeiträge für Verwaltungsleistungen	10.511,61	1/859030-720000
2/400000+817000	Sozialamt Kostenbeiträge für Verwaltungsleistungen	0,00	2/400000+817000
2/612000+817001	Gemeindestraßen Kostenbeiträge für Verwaltungsleistungen	0,00	2/612000+817001
2/814000+817001	Straßenreinigung Kostensätze für Verwaltungsleistungen	10.610,02	2/814000+817001
2/815000+817000	Park- und Gartenanlagen, Kinderspielplätze Kostensätze für Verwaltungsleistungen	523,20	2/815000+817000
2/817000+817000	Friedhöfe einschließl. Einsegnungshallen Kostensätze für Verwaltungsleistungen	0,00	2/817000+817000
2/820000+817000	Bauhof Kostensätze für Baustoffe	265,08	2/820000+817000
2/820000+817001	Bauhof Kostensätze für Verwaltungsleistungen	118.760,44	2/820000+817001
2/821000+817000	Fuhrpark Kostensätze für Verwaltungsleistungen	15.307,88	2/821000+817000
2/821000+817001	Fuhrpark Kostensätze für Verwaltungsleistungen	46.512,37	2/821000+817001
2/850000+817000	Betriebe der Wasserversorgung Kostensätze für Verwaltungsleistungen	0,00	2/850000+817000

Nachweis der Vergütungen**Haushaltsjahr: 2016**

Leistende Stelle	Bezeichnung	Betrag	Empfangende Stelle
2/859010+817000	Freibäder		
	Kostensätze für Verwaltungsleistungen	0,00	2/859010+817000
	Summe	377.048,49	

**Nachweis über die Transfers
von und an Träger(n) des
öffentlichen Rechts
(Gem. Par. 17 Abs. 2 Z. 2 VRV)**

VA-Stelle	Bezeichnung	RA 2016
1. Bund		
2/273000+870000	Volksbüchereien Subventionen des Bundes	800,00
2/925000+858000	Ertragsanteile an gemeinschaftlichen BundesatAufstockungsbetrag	0,00
2/925000+859000	Ertragsanteile an gemeinschaftlichen BundesatErtragsanteile nach Einwohner	0,00
2/925000+859100	Ertragsanteile an gemeinschaftlichen BundesatAufstockungsbetrag	127.734,88
2/925000+859200	Ertragsanteile an gemeinschaftlichen BundesatGetränkesteuerersatzzahlung	253.841,41
2/925000+859300	Ertragsanteile an gemeinschaftlichen BundesatErtragsanteile Werbeabg.+Werbest.Ausgl.	98.375,11
2/925000+859400	Ertragsanteile an gemeinschaftlichen BundesatErtragsanteile n. Bevölkerungsschlüssel	5.548.261,78
Summe Bund		6.029.013,18
2. Land		
2/211100+871000	Volksschule St. Andrä/Traisen Beihilfe NÖ. Schul- und Kindergartenfonds	0,00
2/212000+855300	Hauptschulen Rückersatz Annuitätenzuschuss	0,00
2/213000+871001	Sonderschulen Land NÖ.-Beihilfe Schul-u.KiGa.Fonds	3.400,00
2/214000+855300	Schulen der Polytechnischen Lehrgänge Annuitätenzuschuss des Landes	0,00
2/240000+817000	Kindergarten Herzogenburg Land NÖ.-Beiträge Englischunterricht	800,00
2/240000+861010	Kindergarten Herzogenburg Zuschüsse des Landes NÖ. für Kinderbetre	0,00
2/240000+861100	Kindergarten Herzogenburg Transportkostenbeitrag des Landes	0,00
2/240000+861200	Kindergarten Herzogenburg Zinsenzuschuss des Landes	0,00
2/240000+871000	Kindergarten Herzogenburg Subventionen des Landes	0,00
2/240000+874000	Kindergarten Herzogenburg Land NÖ. Zinsenzuschuss	0,00
2/240100+817000	Kindergarten Oberndorf Land NÖ.-Beiträge Englischunterricht	2.925,00
2/240100+855300	Kindergarten Oberndorf Land NÖ.-Zinsenzuschuß	0,00
2/240100+861010	Kindergarten Oberndorf Zuschüsse des Landes NÖ. für Kinderbetre	0,00
2/240100+861100	Kindergarten Oberndorf Transportkostenbeitrag des Landes	0,00
2/240100+861200	Kindergarten Oberndorf Zinsenzuschuss des Landes	0,00
2/240200+817000	Kindergarten St. Andrä Land NÖ.-Beiträge Englischunterricht	2.350,00
2/240200+861010	Kindergarten St. Andrä Zuschüsse des Landes NÖ. für Kinderbetre	0,00
2/240200+861100	Kindergarten St. Andrä Transportkostenbeitrag des Landes	0,00
2/259000+871000	Sonstige Einrichtungen und Maßnahmen Land NÖ.-Beitrag Discobuslinie	0,00
2/269000+861200	Sonstige Einrichtungen und Maßnahmen Kapitalrückerstattung	0,00
2/321000+817000	Einrichtungen der Musikpflege Beitrag des Landes	133.673,76
2/363000+861000	Altstadterhaltung und Ortsbildpflege Förderung des Landes	14.500,00

VA-Stelle	Bezeichnung	RA 2016	
1. Bund			
1/789000-754020	Sonstige Einrichtungen und Maßnahmen	Laufende Zuschüsse an ÖPT-Direktion	0,00
1/910000-657099	Geldverkehr	Kapitalertragssteuer	37,98
1/912000-657099	Rücklagen	Kapitalertragssteuer	0,00
Summe Bund		37,98	
2. Land			
1/010000-752000	Zentralamt	Amtshaftungsausgleichsfonds	0,00
1/011000-710010	Personalamt	Ausgleichstaxe gem.Invalideneinst.Gesetz	5.416,00
1/220000-729050	Berufsbildende Pflichtschulen	Berufsschulerhaltungsbeitrag	86.580,00
1/220000-754010	Berufsbildende Pflichtschulen	Berufsschulbauförderungsbeitrag	0,00
1/439000-751000	Sonstige Einrichtungen und Maßnahmen	Jugendwohlfahrtsumlage	150.680,93
1/469000-754000	Sonstige Maßnahmen	Sondernotstandshilfe-Kostenbeitrag	0,00
5/710000-000202	18. ao. Vorhaben: Güterwegerhaltung	Güterwege	55.171,66

VA-Stelle		Bezeichnung	RA 2016
2/369000+817060	Sonstige Einrichtungen und Maßnahmen	Jungbürgerfeiern-Kostenbeitrag Land	0,00
2/390000+871000	Kirchliche Angelegenheiten	Subventionen des Landes	0,00
2/400000+828060	Sozialamt	Transportkostenvergütungen	15.593,31
2/423000+861020	Essen auf Rädern	Rückvergütung vom Land Niederösterreich	12.823,65
2/522000+817000	Reinhaltung der Luft	Land NÖ.-Förderung Radrekordtag	0,00
2/612000+817000	Gemeindestraßen	Winterdienst-Kostenersatz Land NÖ.	6.462,50
2/612000+861200	Gemeindestraßen	Zinsenzuschuss des Landes	10.624,18
2/612000+871000	Gemeindestraßen	Subvention des Landes	0,00
2/616000+871000	Sonstige Straßen und Wege	Hohlwegförderung des Landes NÖ.	0,00
2/748000+871000	Notstandsmaßnahmen	Beihilfe des Landes NÖ.-Hochwasser- und	0,00
2/815000+861000	Park- und Gartenanlagen, Kinderspielplätze	Beitrag Land für Erlebnisspielplatz	0,00
2/821000+829000	Fuhrpark	Land NÖ. Subvention Sportbus	0,00
2/853000+855300	Betriebe f.d.Erricht.v.Wohn-+Gesch.Geb.	Land NÖ.-Zinsenzuschuss	0,00
2/859010+861200	Freibäder	Zinsenzuschuss des Landes	0,00
2/859020+861200	Freizeitanlage	Annuitätenzuschuss des Landes	1.699,46
6/163000+871000	04. ao. Vorhaben: Ausst. versch. Feuerw.	Bedarfszuweisungen	0,00
6/211001+874000	08. ao. Vorhaben: Sanierung von Schulen	Ann.Zuschuß NÖ.Schul-u.Kindergartenfond	0,00
6/240000+871000	13. ao. Vorhaben: Kindergärten	Beihilfen des Landes	0,00
6/264000+871000	07. ao. Vorhaben: Kunsteisplatz	Bedarfszuweisungen	0,00
6/612000+871000	03. ao. Vorhaben: Straßenbau+Aufsch.Anl.	Bedarfszuweisungen	100.000,00
6/612000+871010	03. ao. Vorhaben: Straßenbau+Aufsch.Anl.	Land NÖ./St4-Förderung Objekteinlösung L	0,00
6/612000+871020	03. ao. Vorhaben: Straßenbau+Aufsch.Anl.	Beitrag des Landes NÖ./Abt. ST8	0,00
6/612000+871030	Gemeindestraßen	Förderung Lückenschluss Radwege	0,00
6/612000+871040	03. ao. Vorhaben: Straßenbau+Aufsch.Anl.	Förderung Klima- u. Energiefonds	0,00
6/612001+871000	06. ao. Vorhaben: Umgest. Kirchenplatz	Beihilfe Land NÖ.	0,00
6/616000+864000	18. ao. Vorhaben: Güterwegerhaltung	Zuschuss Katastrophenfonds	0,00
6/616000+871000	18. ao. Vorhaben: Güterwegerhaltung	Bedarfszuweisungen	0,00
6/616000+871010	18. ao. Vorhaben: Güterwegerhaltung	Beitrag des Landes NÖ. Abt. ST8	0,00
6/632000+871000	14. ao. Vorhaben: Hochwasserschutzanl.	Beihilfe des Landes NÖ.	0,00
6/710000+346000	18. ao. Vorhaben: Güterwegerhaltung	Investitionsdarlehen von Kreditinstituten	0,00
6/710000+829010	18. ao. Vorhaben: Güterwegerhaltung	sonstige Einnahmen	1.315,24
6/710000+864000	18. ao. Vorhaben: Güterwegerhaltung	Zuschuss Katastrophenfonds	0,00
6/711000+864000	Güterwege	Zuschuss Katastrophenfonds	6.025,65

VA-Stelle

Bezeichnung

RA 2016

VA-Stelle	Bezeichnung	RA 2016	
6/859000+861200	10. ao. Vorhaben: Erlebnisbad	Zinsenzuschuss des Landes	0,00
6/859000+871000	10. ao. Vorhaben: Erlebnisbad	Bedarfszuweisung	0,00
6/859000+871001	10. ao. Vorhaben: Erlebnisbad	Bedarfszuweisung 2003	0,00
6/859000+871002	10. ao. Vorhaben: Erlebnisbad	Subventionen des Landes	0,00
	Summe Land		312.192,75
3. Gemeindeverbände			
2/022000+827110	Standesamt	Rückers.Personalk. Staatsbürgsch.Verband	0,00
2/022000+827120	Standesamt	Rückers.Personalk. Standesamtsverband	58.528,58
2/022000+863000	Standesamt	Standesamtsverband-Rückzahlung Umlage	0,00
2/023000+827110	Einwohneramt	Rückerst.Personalk.Staatsbürgersch. Verb.	0,00
2/025000+863000	Staatsbürgerschaft	Staatsbürgerschverb.-Rückzahlung Umlage	0,00
2/080000+868070	Pensionen	Rückers.Pens.Schopper-Staatsbg. Verband	0,00
2/080000+868080	Pensionen	Rückers.Pens.Schopper-Standesamtsverba	0,00
2/932000+855300	Schulgemeindeverbandsumlage	Auszahlung des Annuitätenzuschusses	0,00
6/211001+871000	08. ao. Vorhaben: Sanierung von Schulen	Beihilfe Schul- und Kindergartenfonds	0,00
6/853000+871000	09. ao. Vorhaben: Wohnhaussanierung	Beihilfe des NÖ.WWF.	0,00
	Summe Gemeindeverbände		58.528,58
4. Gemeinden			
2/080000+862000	Pensionen	Pensionsrückersätze der Hauptschulgde.	0,00
2/211000+863000	Volksschulen	Schulumlagen	7.302,60
2/212000+863000	Hauptschulen	Schulumlagen	0,00
2/213000+863000	Sonderschulen	Schulumlagen	21.990,00
2/214000+863000	Schulen der Polytechnischen Lehrgänge	Schulumlagen	0,00
2/510000+817080	Medizinische Bereichsversorgung	Kostenbeitrag der Gemeinde Inzersdorf	0,00
2/932000+863000	Schulgemeindeverbandsumlage	Schulumlagen	0,00
	Summe Gemeinden		29.292,60
5. Sonstiges			
2/021000+817010	Statistisches Amt	Ersätze für statistische Erhebungen	80,86
2/080000+868010	Pensionen	Pensionsbeiträge	0,00
2/211000+871001	Volksschulen	Land NÖ.-Beihilfe Schul-u.KiGa.Fonds	17.100,00

VA-Stelle	Bezeichnung	RA 2016
	Summe Land	297.848,59
	3. Gemeindeverbände	
1/022000-754030	Standesamt	Umlage an Standesamtsverband 37.600,00
1/025000-752000	Staatsbürgerschaft	Umlage an Staatsbürgerschaftsverband 0,00
1/080000-752010	Pensionen	Beiträge an Gemeindepensionsverband 100.760,49
1/419000-751020	Sonstige Einrichtungen und Maßnahmen	Wohnsitzgemeindebeitr.-Sozialhilfegesetz 83.830,08
1/510000-751020	Medizinische Bereichsversorgung	Beitrag an Pensionsverband 25.864,36
1/562000-752020	Sprengelbeiträge	Sprengelbeitrag NÖKAS-Zweckaufwand 1.931.917,83
1/562000-752030	Sprengelbeiträge	Sprengelbeitrag NÖKAS-Verwaltungsaufwa 42,39
1/851000-752040	Betriebe der Abwasserbeseitigung	Umlage an Abwasserverband an der Traise 168.057,03
1/931000-751040	Sozialhilfeverbandsumlage	Sozialhilfeumlage 0,00
	Summe Gemeindeverbände	2.348.072,18
	4. Gemeinden	
1/211000-720000	Volksschulen	Kostenbeiträge für Verwaltungsleistungen 1.366,86
1/212000-720000	Hauptschulen	Schulumlagen 331.019,97
1/213000-720000	Sonderschulen	Schulumlagen 15.671,61
1/214000-720000	Schulen der Polytechnischen Lehrgänge	Schulumlagen 0,00
1/510000-753000	Medizinische Bereichsversorgung	Beitr.z.San.Grp.-Gde.Sitzenberg/Reidling 0,00
1/932000-752050	Schulgemeindeverbandsumlage	Schulumlagen 0,00
	Summe Gemeinden	348.058,44
	5. Sonstiges	
1/060000-726010	Beiträge a.Verbände,Vereine u.sonst.Org.	Mitgliedsbeiträge an Verbände u. Vereine 41.246,67
1/060000-729020	Beiträge an Verbände, Vereine und sonsti	Sonstige Beiträge und Spenden 1.651,45
1/061000-757010	Sonstige Subventionen	Sonstige Subventionen 3.231,97

Nachweis über die Transfers - Einnahmen**Haushaltsjahr: 2016**

VA-Stelle	Bezeichnung	RA 2016	
2/240100+827000	Kindergarten Oberndorf	AMS NÖ. Ersatz für Glasner Renate	0,00
2/240100+871000	Kindergarten Oberndorf	Beihilfe Schul-und Kinderkartenfonds NÖ.	0,00
2/380000+817000	Einrichtungen der Kulturpflege	Kostenersätze	852,00
2/400000+827000	Sozialamt	AMS - Altersteilzeit Gugerel Annelie	0,00
2/423000+824000	Essen auf Rädern	Beiträge für Werbeflächen	0,00
2/424000+817070	Heimhilfe	Kostenbeiträge zur Hauskrankenpflege	2.158,00
2/520000+870000	Natur- und Landschaftsschutz	Investitionsbeihilfe AMA	0,00
2/640000+868060	Einrichtungen und Maßnahmen nach d.StVO.	Gemeindestraßenstrafen	65.885,81
2/789000+828040	Sonstige Einrichtungen und Maßnahmen	Rückersätze der Weihnachtsbeleuchtung	3.030,55
2/789000+865000	Sonstige Einrichtungen und Maßnahmen	Sparkasse u.Volksbank-Beitr.Postautol.	0,00
2/815000+827000	Park- und Gartenanlagen, Kinderspielplätze	Bundessozialamt und AMS.NÖ.-Lohnzusch	3.000,00
2/820000+827000	Bauhof	Bundessozialamt und AMS.NÖ.-Lohnzusch	0,00
2/821000+828000	Fuhrpark	AUVA-Rückersätze Kiesel Johannes	0,00
2/851000+855300	Betriebe der Abwasserbeseitigung	Annuitätenzuschüsse des ÖKK (BA01 West)	0,00
2/900000+878000	Gesonderte Verwaltung	Nicht behobener Jagdpachtschilling	0,00
6/851000+871000	01. ao. Vorhaben: Kanalbau	Beihilfe des NÖ.WWF.	4.100,00
6/851000+871010	01. ao. Vorhaben: Kanalbau	Zuschuß Österr. Kommunal Kredit	0,00
	Summe Sonstiges		96.207,22
	Summe Einnahmen		6.525.234,33

VA-Stelle	Bezeichnung	RA 2016
1/094000-729040	Gemeinschaftspflege Betriebsausflüge	2.300,00
1/163000-754001	Freiwillige Feuerwehren Beitrag an das Bezirksfeuerwehrkommando	2.312,40
1/240000-757000	Kindergarten Herzogenburg Jugend u.Arbeit/Lohn-und Lohnnebenkosten	0,00
1/240100-757000	Kindergarten Oberndorf Jugend-u.Arbeit-Lohn-u.Lohnnebenkosten	0,00
1/259000-757100	Sonstige Einrichtungen und Maßnahmen Kindersommerspiele (NÖKISS)	1.676,00
1/269000-757030	Sonstige Einrichtungen und Maßnahmen Subventionen an Sportvereine	17.604,65
1/270000-757040	Volkshochschulen Subvention an Volkshochschule	4.500,00
1/321000-756000	Einrichtungen der Musikpflege Honorar an Orchester u.sonst.Veranst.	0,00
1/321000-757110	Einrichtungen der Musikpflege Zusch.an MGV, Motettenchor, u.a.	873,00
1/322000-756000	Maßnahmen zur Förderung der Musikpflege Honorar a.Orchester u.sonst.Veranstalter	0,00
1/363000-756030	Altstadterhaltung und Ortsbildpflege NÖ. Dorf- und Stadterneuerung-Subvention	30.496,16
1/390000-010000	Kirchliche Angelegenheiten Beitrag für Stiftsanierung	0,00
1/412000-757070	Einrichtungen der Behindertenhilfe Beihilfen an Behinderte	2.610,00
1/424000-728000	Heimhilfe Hilfsorganisationen-Sachkostenbeitrag	0,00
1/439000-010000	Sonstige Einrichtungen und Maßnahmen Beitrag zum Jugendzentrum	0,00
1/439000-768100	Sonstige Maßnahmen Förderung n.d. NÖ. Kinderbetr. Gesetz	31.706,88
1/480000-768070	Allgemeine Wohnbauförderung Beihilfen an Bauwerber	54.913,00
1/480000-768071	Allgemeine Wohnbauförderung Förderung für Energiesparmaßnahmen	9.486,82
1/528000-729090	Tierkörperbeseitigung Beiträge zur Tierkörperverwertungsanst.	0,00
1/530000-757090	Rettungsdienste Beitrag an Rotes Kreuz	53.865,00
1/631000-752030	Konkurrenzgewässer Beiträge a. Bärnd.Gaben-Wasserverband	4.920,00
1/631000-752100	Konkurrenzgewässer Traisenwasserverband-Mitgliedsbeitrag	51.150,00
1/770000-778000	Einrichtungen z.Förderung d.Fremdenverk. Zuschüsse für Renovierungen	0,00
1/771000-726030	Maßnahmen z.Förderung d.Fremdenverkehrs Mitgliedsbeiträge f.Fremdenverkehrsakt.	23.477,28
1/771000-756020	Maßnahmen z.Förderung d.Fremdenverkehrs Beitrag für Radwegekonzept	1.200,00
1/789000-756010	Sonstige Einrichtungen und Maßnahmen Beiträge an Betriebe	12.386,59
1/789000-756020	Sonstige Einrichtungen und Maßnahmen Förderung von Werbeaktionen	0,00
	Summe Sonstiges	351.607,87
	Summe Ausgaben	3.345.625,06

VA-Stelle

Bezeichnung

RA 2016

HAUSHALT

ÜBER- UND UNTERSCHREITUNGEN

ABWEICHUNG: 40% UND € 2.907,00

VA-Stelle		Mehr	Weniger	Begründung
1/010000-700000	Leasinggebühr Kopierer	6.535,49		Die Abrechnung der Kopien für 2015 erfolgte erst im Mai 2016, weshalb auch die Nachzahlung für 2015 in den Kosten 2016 enthalten ist.
1/010000-728010	Sachkostenoptimierung - Leistungsentgelte	6.163,37		Der Stromvertrag wurde von Value Dimensions ausgehandelt und die Provision für die Einsparung in den nächsten Jahren 2016 ausbezahlt.
1/015000-040001	Ankauf Plakatständer		21.746,60	Die Arbeiten durch den Bauhof werden erst 2016 durchgeführt, weshalb auch eine Einsparung beim Materialankauf erfolgte.
1/029000-720000	Kostenbeiträge für Verwaltungsleistungen		10.382,34	Der Kostenanteil für Arbeiten des Bauhofs bei Sanierungen und der Übersiedlung wurde zu hoch veranschlagt.
1/030000-642000	Sachverständigenhonorare	4.917,52		Umfangreiche Bauvorhaben erforderten mehr Sachverständigentätigkeit.
1/030000-670000	Versicherungen		3.590,00	Die Versicherungsbeiträge der Abfertigungsversicherung für Ing. Konrath waren für das gesamte Jahr veranschlagt.
1/031000-728030	Flächenwidmungsplan	4.239,85		Durch die zusätzlichen Umwidmungen bzw. Zentrumszonenerweiterung entstanden Mehrkosten.
1/090000-256000	Bezugsvorschüsse		3.000,00	Es wurden keine Anträge eingebracht.
1/163000-600000	Strom		6.463,41	Durch Guthaben bei den Stromkosten einiger FF ergibt sich eine Einsparung (Gutenbrunn, Einöd) und geringere Vorauszahlungen 2016.
1/163000-614000	Instandhaltung von Gebäuden	2.932,43		Reparaturkosten für die Garagentore bei der FF Herzogenburg.
1/163000-720000	Kostenbeiträge für Verwaltungsleistungen		5.380,86	Weniger Einsatzstunden des Bauhofs erforderlich.
1/211000-614000	Instandhaltung von Gebäuden	9.881,12		Es wurde eine Sanierung des Stromverteilers erforderlich und für die Installierung eines Beamers wurde eine Verkabelung erforderlich.
1/211100-614000	Instandhaltung von Gebäuden		2.958,23	Es waren keine umfangreicheren Instandhaltungsarbeiten erforderlich.
1/228000-757000	Lehrlingsförderungen		3.725,00	Geringere Kosten (Verpflegung, Preisgeld) bei der Vergabe des Lehrlingsförderungspreises.
1/240000-614000	Instandhaltung von Gebäuden		3.504,18	Es waren keine umfangreicheren Instandhaltungsarbeiten erforderlich.
1/240100-523000	Bezüge sonstiger Arbeiter		3.232,45	Durch eine zusätzliche Stützkraft weniger Ausgaben für Krankenstandsvertretung.
1/240200-614000	Instandhaltung von Gebäuden		4.813,50	Es waren keine umfangreicheren Instandhaltungsarbeiten erforderlich.
1/259000-043000	Ankauf Einrichtungsgegenstände	47.187,38		Restkosten für die Fertigstellung des JUZE.
1/259000-600000	Strom	3.386,29		Mehrkosten durch die Beheizung mittels E-Paneelen.
1/259000-603000	Beheizung		5.000,00	Durch Beheizung mittels E-Paneelen ist der Kostenaufwand beim Strom verrechnet.
1/259000-720000	Kostenbeiträge für Verwaltungsleistungen	6.594,12		Eigenleistungen durch den Bauhof.
1/282000-768000	Fahrtkostenzuschuss für Studenten		3.287,50	Die Vorschreibung des Kostenanteils durch das Land war geringer als

VA-Stelle		Mehr	Weniger	Begründung
				veranschlagt.
1/362000-619030	Instandhaltung von Denkmälern		5.000,00	Keine Ausgaben erforderlich.
1/380000-600000	Strom		3.682,54	Zu hoch veranschlagt, da bei der VA-Erstellung der Bedarf durch die Unterbringung der Verwaltung nur geschätzt werden konnte.
1/380000-603000	Beheizung		10.148,70	Zu hoch veranschlagt, da bei der VA-Erstellung der Bedarf durch die Unterbringung der Verwaltung nur geschätzt werden konnte.
1/390000-614000	Instandh.v.Kirchen u. gdeig. Kapellen		9.548,43	Geplante Arbeiten an der Gedenkkapelle werden erst 2017 durchgeführt.
1/480000-768071	Förderung für Energiesparmaßnahmen		10.513,18	Geringere Ausgaben für Energiesparmaßnahmen dafür höhere Ausgaben als Beihilfen an Bauwerber.
1/510000-564000	Totenbeschauegebühren (Besondere Gebüh		4.235,51	Zu hoch veranschlagt.
1/612000-050000	Baumkataster		5.000,00	Die Arbeiten wurden auf 2017 verschoben.
1/612000-611001	Pflege der Bäume		14.077,14	Keine weiteren Ausgaben erforderlich.
1/612000-728120	Winterdienst-Instandhaltung Geräte		4.937,84	Keine weiteren Instandhaltungsarbeiten erforderlich.
1/640000-611020	Bodenmarkierungen		10.104,74	Geringerer Aufwand als vorgesehen und tw. auch durch Eigenleistungen des Bauhofs erledigte Arbeiten.
1/640000-720000	Kostenbeiträge für Verwaltungsleistungen	3.046,13		Eigenleistungen des Bauhofs, tw. auch Markierungsarbeiten.
1/710000-611010	Instandh.v.sonst. Straßen und Feldwegen		9.564,79	Keine weiteren Ausgaben erforderlich.
1/742000-040000	Ankauf Hagelflieger	3.500,00		Der Förderungsbeitrag war bei der VA-Erstellung noch nicht bekannt.
1/759000-754000	Beitrag FF-Ossarn - Windräder	4.000,00		Der Beitrag war bei der VA-Erstellung noch nicht bekannt.
1/789000-050400	Wirtschafts - Servicestelle		6.201,31	Keine weiteren Ausgaben erforderlich.
1/789000-729210	Gestaltung von Autobushalteplätzen		9.615,82	Keine weiteren Ausgaben erforderlich.
1/815000-001030	Neuerrichtung von Kinderspielplätzen		13.625,21	Der geplante Street Soccer Court wird erst 2017 vollständig errichtet.
1/815000-565000	Mehrleistungsvergütungen		5.390,21	Überstunden wurden vermehrt in Zeitausgleich abgegolten.
1/815000-617000	Instandhaltung v.Fahrzeugen u.Rasenmähe	5.065,96		Es waren Mehrkosten durch eine Hydraulikreparatur erforderlich.
1/815000-720000	Kostenbeiträge für Verwaltungsleistungen	7.687,60		Eigenleistungen des Bauhofs für Grünschnittabfuhr.
1/817000-613040	Instandh.Wege,Mauern,Ehren-+Kriegsgräbr		3.043,26	Keine weiteren Ausgaben erforderlich.
1/817000-614000	Instandhaltung von Gebäuden		9.979,40	Die Sanierung der E-Leitungen soll erst 2017 erfolgen.
1/817000-729095	Sonstige Ausgaben - Friedhof Gutenbrunn	10.806,15		Die Zufahrt zu den Containeraufstellplätzen hinter dem Friedhof wurde hergestellt.
1/820000-700000	Miete Grünberger	30.335,52		Bei der VA-Erstellung war die Anmietung der Halle Grünberger noch nicht bekannt.
1/850000-020090	Ankauf von Maschinen und Werkzeugen	4.599,21		Es wurde u.a. ein Kompressor angekauft.

Unter- und Überschreitungen am**Haushaltsjahr: 2016**

VA-Stelle		Mehr	Weniger	Begründung
1/850000-641010	Kosten der Abgabenüberprüfung		7.065,00	Die Restkosten waren geringer als veranschlagt.
1/851000-641010	Kosten der Abgabenüberprüfung		7.065,00	Die Restkosten waren geringer als veranschlagt.
1/851000-720000	Kostenbeiträge für Verwaltungsleistungen		5.096,06	Weniger Eigenleistungen durch den Bauhof.
1/852000-043000	Ankauf von Müllcontainern	5.341,49		Es waren mehrere 1100l MT anzuschaffen, als geplant.
1/852000-641000	Untersuchungsgebühren		2.912,00	Es wurde nur eine Untersuchung verrechnet.
1/852000-720000	Kostenbeiträge für Verwaltungsleistungen	18.565,67		Wesentliche Mehrkosten durch die Verrechnung des Bauhofaufwandes für Entleerung der Papierkörbe.
1/852000-779000	Kapitaltransferzahlungen an netto-veransch		44.200,00	Maastricht Umbuchung.
1/853000-614000	Instandhaltung von Gebäuden	13.255,08		Verfahrenskosten im Rechtsstreit Bertl und Sanierung bzw. Mauertrockenlegung in der Kremser Straße 23 haben Mehrkosten verursacht.
1/853000-614001	Instandhaltung Geriatriezentrum St.Andrä a	26.561,66		Bei der VA-Erstellung war dies noch nicht bekannt.
1/853000-720000	Kostenbeiträge für Verwaltungsleistungen	12.317,33		Eigenleistungen des Bauhofs bei der Mauertrockenlegung Kremser Straße und bei Wohnungssanierungen.
1/859010-043000	Betriebsausstattung	14.635,83		Die Erneuerung der Umzäunung des Regenerationsteiches wurde bereits 2016 tw. durchgeführt. Restkosten 2017
1/859020-043050	Anschaffung Turngeräte		4.166,67	Keine weiteren Kosten erforderlich.
1/859020-614003	Instandhaltung Trainingsplatz		6.709,77	Keine weiteren Kosten erforderlich.
1/859020-616000	Instandhalt.v.Maschinen u.masch.Anlagen	4.719,25		Reparaturen und Service der Heizungsanlage und der Lüftungsanlage.
1/859020-720000	Kostenbeiträge für Verwaltungsleistungen		8.083,26	Keine weiteren Kosten erforderlich.
1/859030-616000	Instandhaltung v. Maschinen u. masch. Anl		2.917,18	Keine weiteren Kosten erforderlich.
1/859030-720000	Kostenbeiträge für Verwaltungsleistungen	5.511,61		Die Errichtung der Vorbaus als Aufenthaltsraum war bei der VA-Erstellung noch nicht bekannt.
1/900000-020041	Kosten für Programmänderungen		8.048,09	Keine weiteren Kosten erforderlich.
1/912000-298000	Zuführung zur Betriebsmittelrücklage	300.000,00		Die Zuführung war bei der VA-Erstellung noch nicht bekannt.
1/992000-690000	Kasseneinnahmereste-Ausfälle		8.943,87	Keine weiteren Kosten erforderlich.
2/029000+824001	Mieten- u. Betriebskostenersätze 20%USt.	7.223,08		Durch zusätzliche Miete Frauen-FA und FA-Haut Mehreinnahmen.
2/029000+828000	Rückersätze von Ausgaben	5.100,96		Rückersatz Dr. Korn für Mehraufwand bei der Beleuchtung der Ordination FA-Haut.
2/030000+817040	Ersatz für Sachverständigenhonorare	13.185,50		Durch aufwendigere Verfahren höhere Ausgaben und auch Erhöhung der Kostenersätze.
2/030000+827000	AMS.NÖ Lohnzuschüsse Konrath	4.876,49		Durch eine Verlängerung der Dienstzeit bis zur Pensionierung wurde auch die Förderung länger gewährt.

Unter- und Überschreitungen am

Haushaltsjahr: 2016

VA-Stelle		Mehr	Weniger	Begründung
2/090000+256000	Bezugsvorschüsse-Rückzahlungen		3.000,00	Da keine Anträge der Mitarbeiter gestellt wurden auch keine Rückersätze.
2/211000+871001	Land NÖ.-Beihilfe Schul-u.KiGa.Fonds	17.100,00		Die Förderung für Arbeiten aus dem Jahr 2015 wurde erst 2016 übermittelt.
2/213000+871001	Land NÖ.-Beihilfe Schul-u.KiGa.Fonds	3.400,00		Die Förderung für Arbeiten aus dem Jahr 2015 wurde erst 2016 übermittelt.
2/240000+827001	AMS NÖ.-Lohnzuschüsse ATZ Weninger Rr	3.126,90		Bei der VA-Erstellung noch nicht bekannt.
2/240000+861010	Zuschüsse des Landes NÖ. für Kinderbetre		22.000,00	Durch das Abkommen mit den Gemeindeverteterveränden wurden die Ersätze eingestellt. Versehentlich wurde dieser Betrag auch für 2016 veranschlagt.
2/240100+861010	Zuschüsse des Landes NÖ. für Kinderbetre		18.000,00	Durch das Abkommen mit den Gemeindeverteterveränden wurden die Ersätze eingestellt. Versehentlich wurde dieser Betrag auch für 2016 veranschlagt.
2/240200+861010	Zuschüsse des Landes NÖ. für Kinderbetre		12.000,00	Durch das Abkommen mit den Gemeindeverteterveränden wurden die Ersätze eingestellt. Versehentlich wurde dieser Betrag auch für 2016 veranschlagt.
2/240300+861010	Zuschüsse des Landes NÖ. für Kinderbetre		14.000,00	Durch das Abkommen mit den Gemeindeverteterveränden wurden die Ersätze eingestellt. Versehentlich wurde dieser Betrag auch für 2016 veranschlagt.
2/321000+827001	Kostenersätze für die Überlassung von Bed	7.965,00		Rückersatz der Abfertigungsversicherung für Sosko Andras.
2/381000+810000	Erlöse aus kulturellen Veranstaltungen	7.517,00		Mehreinnahmen durch zusätzliche Veranstaltungen und Kostenersätze/Sponsorbeiträge für das interkult. Fest
2/612000+861200	Zinsenzuschuss des Landes	10.424,18		Für ein Straßenbaudarlehen wurde erstmalig vom Land der Förderungsbeitrag gewährt.
2/640000+829010	Sonstige Einnahmen	3.966,24		Ersätze für beschädigte Straßenlaternen, Verkehrszeichen.
2/817000+852400	Grabstellengebühren	20.332,86		Zu gering veranschlagt.
2/817000+852700	Gebühren für Leichenhalle St.Andrä/Tr.		2.939,00	Zu hoch veranschlagt, da durch den Wegfall des GZA weniger Aufbahrungen in St. Andrä erfolgen.
2/821000+817000	Kostenersätze für Verwaltungsleistungen	5.307,88		Eigenleistungen mit Fahrzeugen wurden vermehrt durch den Bauhof verrechnet.
2/821000+817001	Kostenersätze für Verwaltungsleistungen	16.512,37		Eigenleistungen mit Fahrzeugen wurden vermehrt durch den Bauhof verrechnet.
2/850000+817000	Kostenersätze für Verwaltungsleistungen		7.000,00	Zu hoch veranschlagt.
2/851000+860000	Beitrag Komm.Kredit Leitungskataster		52.000,00	Der Beitrag wird nicht in einer Einmalzahlung angewiesen sondern in jährlichen Baukostenzuschüssen.
2/852000+869000	Tilgungszuschuss	40.236,46		Maastricht Umbuchung zum Ausgleich des Budgets des marktbest. Betriebes.
2/859010+829010	Sonstige Einnahmen	7.554,20		Rückersatz der BM-tätigkeit in der NMS.
2/859010+829020	Werbekostenzuschuss - Nestle	5.760,00		Mit dem Abschluss des Lieferübereinkommens wurde der Stadtgemeinde ein einmaliger Werbekostenzuschuss gewährt.
2/859030+824000	Betriebskostenersätze-EVN Gas+Strom	3.017,07		Der Kostenersatz wurde versehentlich nicht veranschlagt.

Unter- und Überschreitungen am**Haushaltsjahr: 2016**

VA-Stelle		Mehr	Weniger	Begründung
2/990000+963000	SOLL-Überschuss Vorjahre	375.707,88		Bei der VA-Erstellung war der SÜ nicht bekannt.
2/992000+819000	Kassenausgabereste - Abgänge		6.008,02	Keine weiteren Einnahmen.
5/029000-010000	Sanierung Rathaus		1.232.284,58	Trotz Einhaltung des Bauzeitplans wurden bisher weniger Abrechnungen vorgelegt. Mehrkosten dann 2017.
5/163000-010000	Beitrag FF-Haus Gutenbrunn	30.000,00		Für Mehrkosten wurde eine zusätzliche Förderung der Stadtgemeinde genehmigt.
5/840000-001030	Ankauf KAV-St. Andrä		7.986.330,10	Der Ankauf wurde nicht durchgeführt.
5/840000-346000	Außerordentliche DL-Abstattung		7.420.000,00	Durch Entfall des Ankaufs auch keine Darlehensabstattung erforderlich.
5/840000-650000	Kreditzinsen		80.000,00	Durch Entfall der Darlehensaufnahme auch keine Kreditzinsen.
5/853000-964000	SOLL-Abgang Vorjahre	13.206,18		Bei der VA-Erstellung noch nicht bekannt.
6/029000+910000	Zuführung v. ordentlichen Haushalt		300.000,00	Durch geringere Ausgaben bedingt.
6/612000+871000	Bedarfszuweisungen		100.000,00	Die erhofften BZ-Mittel wurden leider nicht für den Straßenbau bereit gestellt.
6/612000+910000	Zuführung vom ordentlichen Haushalt	228.252,71		Durch Mehrkosten und geringere BZ-Mittel höhere Zuführung erforderlich.
6/711000+864000	Zuschuss Katastrophenfonds	6.025,65		Bei der VA-Erstellung noch nicht bekannt.
6/840000+001000	Verkauf von Grundstücken	394.480,00		Verkauf an LIDL und NBG erbrachte Mehreinnahmen.
6/840000+001001	Verkauf KAV-St. Andrä		7.500.000,00	Durch Entfall des Ankaufs auch kein Verkauf möglich.
6/840000+346000	Darlehen eines Kreditinstitutes		8.000.000,00	Durch Entfall des Ankaufs keine DL-Aufnahme erforderlich.
6/840000+963000	SOLL-Überschuss Vorjahre	7.965,57		Bei der VA-Erstellung noch nicht bekannt.
6/851000+344000	Darlehen NÖ. Wasserwirtschaftsfonds für A	7.756,15		Bei der VA-Erstellung noch nicht bekannt.
6/851000+871000	Beihilfe des NÖ.WWF.	4.100,00		Bei der VA-Erstellung noch nicht bekannt.
6/853000+910000	Zuführung vom ordentlichen Haushalt	34.849,72		Durch Mehrkosten und zum Ausgleich der Überschreitung 2015 war eine höhere Zuführung notwendig.

851, Anlagennachweis Stadtgemeinde Herzogenburg per 31.12.2016

Posten-Gruppe	Teil-Abschn.	Bezeichnung	Anschaffungsdatum	Nutzungsdauer	Anschaffungskosten bis 01.01.2016	Zugänge im lfd. Jahr	Abgänge im lfd. Jahr	Anschaffungskosten bis 31.12.2016	Abschreibung Haushaltsjahr	kummulierte Abschreibung bis 31.12.2016	Buchwert 31.12.2016
004		Wasser- und Kanalisationsbauten									
	851	ABA Ossarn-Oberwinden BA01	1977	40	451.588,99			451.588,99	11.289,72	451.587,99	1,00
	851	ABA Ossarn-Oberwinden BA02	1979	40	601.367,70			601.367,70	15.034,19	571.299,32	30.068,39
	851	ABA St. Andrä	1979	40	14.171,20			14.171,20	354,28	13.462,64	708,56
	851	ABA Herzogenburg BA04	1979	40	28.705,77			28.705,77	717,64	27.270,48	1.435,29
	851	ABA Herzogenburg-Erweiterung	1979	40	23.836,69			23.836,69	595,92	22.644,86	1.191,83
	851	ABA Herzogenburg BA03+BA03a	1981	40	48.690,80			48.690,80	1.217,27	43.821,72	4.869,08
	851	ABA Ziegelofen	1982	40	35.682,36			35.682,36	892,06	31.222,07	4.460,30
	851	ABA Auf der Scheibe	1983	40	47.237,34			47.237,34	1.180,93	40.151,74	7.085,60
	851	ABA Werneckg., St.Pöltnerstr.	1983	40	9.956,18			9.956,18	248,90	8.462,75	1.493,43
	851	ABA Feldg.,Haide,Würtzg.asse	1985	40	114.750,51			114.750,51	2.868,76	91.800,41	22.950,10
	851	ABA St.Andrä Süd+Nord, Molkereigas	1985	40	38.225,91			38.225,91	955,65	30.580,73	7.645,18
	851	ABA Unterwinden	1990	40	1.557.306,16			1.557.306,16	38.932,65	1.051.181,66	506.124,50
	851	ABA Unterwinden-Einöd	1990	40	962.551,69			962.551,69	24.063,79	649.722,39	312.829,30
	851	ABA div. Erweiterungen	1992	40	27.979,04			27.979,04	699,48	17.486,90	10.492,14
	851	ABA div. Erweiterungen	1993	40	233.061,78			233.061,78	5.826,54	139.837,07	93.224,71
	851	ABA St. Andrä+Einöd	1993	40	64.533,48			64.533,48	1.613,34	38.720,09	25.813,39
	851	ABA div. Erweiterungen	1994	40	19.621,67			19.621,67	490,54	11.282,46	8.339,21
	851	ABA Jonasstr., Fedlgasse	1995	40	80.521,50			80.521,50	2.013,04	44.286,83	36.234,68
	851	ABA Rosengasse, Würtzgasse	1995	40	53.051,17			53.051,17	1.326,28	29.178,14	23.873,03
	851	ABA Tanklager Merkl	1995	40	163.295,86			163.295,86	4.082,40	89.812,72	73.483,14
	851	ABA Ziegelofen, Kölblinggasse	1997	40	368.451,27			368.451,27	9.211,28	184.225,64	184.225,64
	851	ABA div. Erweiterungen	1997	40	50.870,98			50.870,98	1.271,77	25.435,49	25.435,49
	851	ABA div. Erweiterungen	1997	40	22.964,61			22.964,61	574,12	11.482,31	11.482,31
	851	ABA div. Erweiterungen	1999	40	57.389,27			57.389,27	1.434,73	25.825,17	31.564,10
	851	ABA Herzogenburg West BA 02	1999	40	653.740,71			653.740,71	16.343,52	294.183,32	359.557,39
	851	ABA Herzogenburg West BA 01	1999	40	26.479,44			26.479,44	661,99	11.915,75	14.563,69
	851	ABA Herzogenburg West BA 02	2000	40	372.861,73			372.861,73	9.321,54	158.466,24	214.395,49
	851	ABA Herzogenburg West BA 02	2001	40	20.189,57			20.189,57	504,74	8.075,83	12.113,74
	851	ABA diverse Erweiterungen	2001	40	131.578,96			131.578,96	3.289,47	52.631,58	78.947,38
	851	ABA Entwässerung Kirchenplatz	2002	40	5.686,18			5.686,18	142,15	2.132,32	3.553,86
	851	ABA Erweiterung Ossarn-Oberwinden	2002	40	9.637,78			9.637,78	240,94	3.614,17	6.023,61
	851	ABA BA-02+03 West Kollaudierung	2002	40	95.759,15			95.759,15	2.393,98	35.909,68	59.849,47
	851	ABA diverse Erweiterungen	2003	40	99.491,61			99.491,61	2.487,29	34.822,06	64.669,55
	851	ABA Hzgbg. West BA 03	2005	40	39.334,82			39.334,82	983,37	11.800,45	27.534,37
	851	ABA Hzgbg. West BA 03	2007	40	259.548,61			259.548,61	6.488,72	64.887,15	194.661,46

851, Anlagennachweis Stadtgemeinde Herzogenburg per 31.12.2016

Posten-Gruppe	Teil-Abschn.	Bezeichnung	Anschaffungsdatum	Nutzungsdauer	Anschaffungskosten bis 01.01.2016	Zugänge im lfd. Jahr	Abgänge im lfd. Jahr	Anschaffungskosten bis 31.12.2016	Abschreibung Haushaltsjahr	kummulierte Abschreibung bis 31.12.2016	Buchwert 31.12.2016
	851	Zwischensumme:									
680		Anlagenabschreibungen									
	851	Zwischensumme:									
	851	Gesamt-Abwasserbes. Anlage			11.910.865,82	176.511,94		12.087.377,76	303.932,66	5.418.884,83	6.668.492,93

**859, Anlagennachweis
per 31.12.2016**

Stadtgemeinde Herzogenburg

Posten-Gruppe	Teilab-schn.	Bezeichnung	Anschaf-fungs-datum	Nut-zungs-dauer	Anschaffungs-kosten bis 01.01.2016	Zugänge im lfd. Jahr	Abgänge im lfd. Jahr	Anschaffungs-kosten bis 31.12.2016	Abschreibung Haushaltsjahr	kummulierte Abschreibung bis 31.12.2016	Buchwert 31.12.2016
		Gesamtsumme Erlebnisbad			3.921.732,69	27.635,83		3.949.368,52	216.465,87	2.167.501,17	1.781.867,35
		Bebaute Grundstücke (Einheitswerte)									
	8590										
	8590	Zwischensumme:									
001		Unbebaute Grundstücke									
001	8590	Zwischensumme:									
002		Straßenbauten									
	8590	Parkplätze-Einrichtungskosten	2005	25	20.231,83			20.231,83	809,27	9.711,28	10.520,55
	8590	Parkplätze-Restkosten	2006	25	14.914,18			14.914,18	596,57	6.562,24	8.351,94
	8590	Parkplätze-Errichtungskosten	2012	25	58.075,20			58.075,20	2.323,01	11.615,04	46.460,16
	8590	Erweiterung Parkplätze	2014	25	7.887,60			7.887,60	315,50	946,51	6.941,09
	8590	Zwischensumme:			101.108,81			101.108,81	4.044,35	28.835,07	72.273,74
002											
004		Wasser- und Kanalisationsbauten									
	8590	Wasserzuleitung/Schächte	2005	25	7.257,89			7.257,89	290,32	3.483,79	3.774,10
	8590	Sanitärinstallationen	2005	25	75.431,34			75.431,34	3.017,25	36.207,04	39.224,30
	8590	Metallbecken	2005	25	765.960,50			765.960,50	30.638,42	367.661,04	398.299,46
	8590	Kleinbadeteich	2005	25	179.481,12			179.481,12	7.179,24	86.150,94	93.330,18
	8590										
	8590	Zwischensumme:			1.028.130,85			1.028.130,85	41.125,23	493.502,81	534.628,04
004											
006		Sonstige Grundstückseinrichtungen									
	8590	Wasserrutschenanlagen	2005	25	131.857,73			131.857,73	5.274,31	63.291,71	68.566,02
	8590	Einfriedungen	2005	25	22.811,53			22.811,53	912,46	10.949,53	11.862,00
	8590	Beregnungsanlage	2005	25	15.072,27			15.072,27	602,89	7.234,69	7.837,58
	8590	Gartengestaltung	2005	25	64.177,38			64.177,38	2.567,10	30.805,14	33.372,24
	8590	Schriftzug	2005	25	3.309,02			3.309,02	132,36	1.588,33	1.720,69
	8590	Fahrradständer, Ascher, Abfalleimer	2005	25	8.221,62			8.221,62	328,86	3.946,38	4.275,24
	8590	Spielgeräte	2005	25	3.553,58			3.553,58	142,14	1.705,72	1.847,86
	8590	Bänke, Poller	2005	25	2.562,93			2.562,93	102,52	1.230,21	1.332,72
	8590	Widmungstafel	2005	25	121,28			121,28	4,85	58,21	63,07
	8590	Restarbeiten 2006	2006	25	29.503,66			29.503,66	1.180,15	12.981,61	16.522,05
	8590	Zwischensumme:			281.191,00			281.191,00	11.247,64	133.791,53	147.399,47

**859, Anlagennachweis
per 31.12.2016**

Stadtgemeinde Herzogenburg

Posten-Gruppe	Teilab-schn.	Bezeichnung	Anschaf-fungs-datum	Nut-zungs-dauer	Anschaffungs-kosten bis 01.01.2016	Zugänge im lfd. Jahr	Abgänge im lfd. Jahr	Anschaffungs-kosten bis 31.12.2016	Abschreibung Haushaltsjahr	kummulierte Abschreibung bis 31.12.2016	Buchwert 31.12.2016
01		Gebäude									
010		Gebäude									
	8590	Baumeisterarbeiten	2005	25	840.219,63			840.219,63	33.608,79	403.305,42	436.914,21
	8590	Ergänzungsarbeiten	2005	25	13.918,06			13.918,06	556,72	6.680,67	7.237,39
	8590	Schwarzdecker und Spenglerarbeiten	2005	25	40.500,85			40.500,85	1.620,03	19.440,41	21.060,44
	8590	Zimmermeisterarbeiten	2005	25	69.880,31			69.880,31	2.795,21	33.542,55	36.337,76
	8590	Stahlbau und Schlosserarbeiten	2005	25	247.967,44			247.967,44	9.918,70	119.024,37	128.943,07
	8590	Malerarbeiten	2005	25	9.658,86			9.658,86	386,35	4.636,25	5.022,61
	8590	Tischlerarbeiten	2005	25	4.106,01			4.106,01	164,24	1.970,88	2.135,13
	8590	Fliesenlegerarbeiten	2005	25	13.737,73			13.737,73	549,51	6.594,11	7.143,62
	8590	Trennwände und Nachträge	2005	25	39.209,63			39.209,63	1.568,39	18.820,62	20.389,01
	8590	Schachtdeckel, Vordach, Wand	2005	25	6.065,71			6.065,71	242,63	2.911,54	3.154,17
	8590	Honorar Planung	2005	25	224.565,96			224.565,96	8.982,64	107.791,66	116.774,30
	8590	Honorar örtliche Bauaufsicht	2005	25	126.482,91			126.482,91	5.059,32	60.711,80	65.771,11
	8590	Abbruchkosten	2011	25	23.805,00			23.805,00	952,20	5.713,20	18.091,80
010	8590	Zwischensumme:			1.660.118,10			1.660.118,10	66.404,72	791.143,49	868.974,61
02		Maschinen und maschinelle Anlagen									
020		Maschinen und maschinelle Anlagen									
	8590	Elektroanlagen	2005	10	78.196,65			78.196,65	7.819,67	78.195,65	1,00
020	8590	Zwischensumme:			78.196,65			78.196,65	7.819,67	78.195,65	1,00
03		Werkzeuge u.sonst. Erzeugungshilfsmittel									
030		Werkzeuge u.sonst. Erzeugungshilfsmittel									
	8590	Netzvinylgewebe	2005	5	1.556,85			1.556,85	311,37	1.555,85	1,00
	8590	Rettungsringe	2005	5	471,38			471,38	94,28	470,38	1,00
	8590										
030	8590	Zwischensumme:			2.028,23			2.028,23	405,65	2.026,23	2,00
04		Amts-, Betriebs- u. Geschäftsausstattung									
040		Fahrzeuge									
042		Amtsausstattung									
	8590	Eingangskontrollsystem, EDV	2005	5	32.568,78			32.568,78	6.513,76	32.567,78	1,00
	8590	Tische und Stühle	2005	5	12.137,73			12.137,73	2.427,55	12.136,73	1,00
	8590	Inneneinrichtung Kassenraum	2005	5	7.024,65			7.024,65	1.404,93	7.023,65	1,00
	8590	Softwareupdate Eingangskontrollsystem	2006	5	3.860,00			3.860,00	772,00	3.859,00	1,00
043		Geschäftsausstattung									
	8590	Küchenbuffteinrichtung	2005	10	29.637,52			29.637,52	2.963,75	29.636,52	1,00
	8590	Garderobenschränke	2005	10	14.985,60			14.985,60	1.498,56	14.984,60	1,00
	8590	Betriebsausstattung	2006	10	3.375,78			3.375,78	337,58	3.374,78	1,00
	8590	Betriebsausstattung	2007	10	7.661,71			7.661,71	766,17	7.660,71	1,00
	8590	Betriebsausstattung	2008	10	16.667,38			16.667,38	1.666,74	15.000,64	1.666,74
	8590	Betriebsausstattung	2011	10	4.451,87			4.451,87	445,19	2.671,12	1.780,75
	8590	Betriebsausstattung	2012	10	19.310,12			19.310,12	1.931,01	9.655,06	9.655,06
	8590	Betriebsausstattung	2013	10	1.018,83			1.018,83	101,88	407,53	611,30
	8590	Errichtung von Kabinen	2013	10	174.326,64			174.326,64	17.432,66	69.730,66	104.595,98
	8590	Betriebsausstattung	2014	10	7.904,24			7.904,24	790,42	2.371,27	5.532,97
	8590	Betriebsausstattung	2015	10	6.627,82			6.627,82	662,78	1.325,56	5.302,26
	8590	Betriebsausstattung	2016	10		27.635,83		27.635,83	2.763,58	2.763,58	24.872,25
04	8590	Zwischensumme:			341.558,67	27.635,83		369.194,50	42.478,57	215.169,20	154.025,30
05		Sonderanlagen									
050		Sonderanlagen									
	8590	Badwasseraufbereitung	2005	10	349.691,31			349.691,31	34.969,13	349.690,31	1,00

**859, Anlagennachweis
per 31.12.2016**

Stadtgemeinde Herzogenburg

Posten-Gruppe	Teilab-schn.	Bezeichnung	Anschaf-fungs-datum	Nut-zungs-dauer	Anschaffungs-kosten bis 01.01.2016	Zugänge im lfd. Jahr	Abgänge im lfd. Jahr	Anschaffungs-kosten bis 31.12.2016	Abschreibung Haushaltsjahr	kummulierte Abschreibung bis 31.12.2016	Buchwert 31.12.2016
	8590	Bautafel	2005	10	500,00			500,00	50,00	499,00	1,00
	8590	Sonnensegelanlage	2005	10	9.786,03			9.786,03	978,60	9.785,03	1,00
	8590	Sonnensegel klein	2005	10	578,00			578,00	57,80	577,00	1,00
	8590	Alu-Sonnenschirme	2005	10	1.848,15			1.848,15	184,82	1.847,15	1,00
	8590	Sonnenschutz	2005	10	2.596,64			2.596,64	259,66	2.595,64	1,00
	8590	Solaranlage	2005	10	47.608,89			47.608,89	4.760,89	47.607,89	1,00
	8590	diverse Betriebsausstattung	2009	10	4.812,15			4.812,15	481,22	3.849,72	962,43
	8590	diverse Betriebsausstattung	2010	10	11.979,21			11.979,21	1.197,92	8.385,45	3.593,76
050	8590	Zwischensumme:			429.400,38			429.400,38	42.940,04	424.837,19	4.563,19

**859, Anlagennachweis
per 31.12.2016**

Stadtgemeinde Herzogenburg

Posten-Gruppe	Teilab-schn.	Bezeichnung	Anschaf-fungs-datum	Nut-zungs-dauer	Anschaffungs-kosten bis 01.01.2016	Zugänge im lfd. Jahr	Abgänge im lfd. Jahr	Anschaffungs-kosten bis 31.12.2016	Abschreibung Haushaltsjahr	kummulierte Abschreibung bis 31.12.2016	Buchwert 31.12.2016
06		Im Bau befindliche Anlagen									
060		Im Bau befindliche Anlagen									
060	8590	Zwischensumme:									
07		Aktivierungsfähige Rechte									
070		Aktivierungsfähige Rechte									
070	8590	Zwischensumme:									
680		Anlagenabschreibungen									
680	8590	Zwischensumme:									
	8590	Gesamt-Erlebnisbad			3.921.732,69	27.635,83		3.949.368,52	216.465,87	2.167.501,17	1.781.867,35

853, Anlagennachweis per 31.12.2016

Stadtgemeinde Herzogenburg

Posten-Gruppe	Teilab-schn.	Bezeichnung	Anschaf-fungs-datum	Nut-zungs-dauer	Anschaffungs-kosten bis 01.01.2016	Zugänge im lfd. Jahr	Abgänge im lfd. Jahr	Anschaffungs-kosten bis 31.12.2016	Abschreibung Haushaltsjahr	kummulierte Abschreibung bis 31.12.2016	Buchwert 31.12.2016
		Gesamtsumme Wohngebäude:			17.900.553,52	121.643,54		18.022.197,06	220.382,94	14.653.248,08	3.368.948,98
		Bebaute Grundstücke (Einheitswerte)									
	853	Grundstück Auring 11			35.100,98			35.100,98			35.100,98
	853	Grundstück Brandstätte 6			1.962,17			1.962,17			1.962,17
	853	Grundstück Brandstätte 7			6.540,56			6.540,56			6.540,56
	853	Grundstück Brandstätte 8			3.924,33			3.924,33			3.924,33
	853	Grundstück Ederding			72,67			72,67			72,67
	853	Grundstück Fischergasse 6			7.485,30			7.485,30			7.485,30
	853	Grundstück Heiligenkreuz 8			3.488,30			3.488,30			3.488,30
	853	Grundstück Kremserstraße 19			13.299,13			13.299,13			13.299,13
	853	Grundstück Kremserstraße 23			33.938,21			33.938,21			33.938,21
	853	Grundstück Kremserstraße 32			3.997,01			3.997,01			3.997,01
	853	Grundstück Oberndorfer Ortsstraße 25			3.124,93			3.124,93			3.124,93
	853	Grundstück Parkgasse-Garagen			14.897,93			14.897,93			14.897,93
	853	Grundstück Rennergasse 7			54.940,66			54.940,66			54.940,66
	853	Grundstück Rennergasse 9			95.782,80			95.782,80			95.782,80
	853	Grundstück St. Andräer Ortsstraße 29			16.133,37			16.133,37			16.133,37
	853	Grundstück Traismauerstraße 9			64.388,13			64.388,13			64.388,13
	853	Grundstück Traismauerstraße 9 a			66.204,95			66.204,95			66.204,95
	853	Grundstück Wienerstraße 23			130.229,72			130.229,72			130.229,72
	853	Grundstück Wienerstraße 23 a			72.454,82			72.454,82			72.454,82
	853	Zwischensumme:			627.965,97			627.965,97			627.965,97
001		Unbebaute Grundstücke									
001	853	Zwischensumme:									
002		Straßenbauten									
002	853	Zwischensumme:									

853, Anlagennachweis per 31.12.2016

Stadtgemeinde Herzogenburg

Posten-Gruppe	Teilab-schn.	Bezeichnung	Anschaf-fungs-datum	Nut-zungs-dauer	Anschaffungs-kosten bis 01.01.2016	Zugänge im lfd. Jahr	Abgänge im lfd. Jahr	Anschaffungs-kosten bis 31.12.2016	Abschreibung Haushaltsjahr	kummulierte Abschreibung bis 31.12.2016	Buchwert 31.12.2016
004		Wasser- und Kanalisationsbauten									
004	853	Zwischensumme:									
006		Sonstige Grundstückseinrichtungen									
006	853	Zwischensumme:									
01		Gebäude									
010		Gebäude									
	853	Wohngebäude Brandstätte 6	2003	50	43.202,02			43.202,02	864,04	12.096,57	31.105,45
	853	Wohngebäude Brandstätte 6	1945	50	256.535,10			256.535,10		256.534,10	1,00
	853	Wohngebäude Brandstätte 6	2004	50	1.241,60			1.241,60	24,83	322,82	918,78
	853	Wohngebäude Brandstätte 6	2010	50	394,49			394,49	7,89	55,23	339,26
	853	Wohngebäude Brandstätte 6	2011	50	502,39			502,39	10,05	60,29	442,10
	853	Wohngebäude Brandstätte 6	2012	50	848,50			848,50	16,97	84,85	763,65
	853	Wohngebäude Brandstätte 6	2013	50	5.217,49			5.217,49	104,35	417,40	4.800,09
	853	Wohngebäude Brandstätte 6	2016	50		2.294,83		2.294,83	45,90	45,90	2.248,93
		<u>Summe Brandstätte 6</u>									
	853	Wohngebäude Fischergasse 6	1945	50	410.601,51			410.601,51		410.600,51	1,00
	853	Wohngebäude Fischergasse 6	2011	50	1.593,55			1.593,55	31,87	191,23	1.402,32
	853	Fischergasse 6-Generalsanierung	1997	50	134.803,70			134.803,70	2.696,07	53.921,48	80.882,22
	853	Fischergasse 6-Generalsanierung	1998	50	57.087,00			57.087,00	1.141,74	21.693,06	35.393,94
	853	Fischergasse 6-Generalsanierung	1999	50	36.397,80			36.397,80	727,96	13.103,21	23.294,59
	853	Fischergasse 6-Generalsanierung	2002	50	1.343,55			1.343,55	26,87	403,07	940,49
	853	Wohngebäude Fischergasse 6	2004	50	425,52			425,52	8,51	110,64	314,88
	853	Fischergasse 6-Generalsanierung	2012	50	2.818,01			2.818,01	56,36	281,80	2.536,21
	853	Fischergasse 6-Generalsanierung	2015	50	769,41			769,41	15,39	30,78	738,63
		<u>Summe Fischergasse 6</u>									
	853	Wohngebäude Brandstätte 7	1900	50	348.829,60			348.829,60		348.828,60	1,00
	853	Wohngebäude Brandstätte 7	2003	50	6.850,68			6.850,68	137,01	1.918,19	4.932,49
	853	Wohngebäude Brandstätte 7	2004	50	2.075,80			2.075,80	41,52	539,71	1.536,09
	853	Brandstätte 7-Sanitär,Fenster,Anstrich	2008	50	58.732,74			58.732,74	1.174,65	10.571,89	48.160,85
	853	Brandstätte 7-Sanierung	2009	50	2.689,51			2.689,51	53,79	430,32	2.259,19
	853	Brandstätte 7-Sanierung	2011	50	15.832,14			15.832,14	316,64	1.899,86	13.932,28
	853	Brandstätte 7-Sanierung	2012	50	1.286,00			1.286,00	25,72	128,60	1.157,40
	853	Brandstätte 7-Sanierung	2014	50	3.219,92			3.219,92	64,40	193,20	3.026,72
	853	Brandstätte 7-Sanierung	2016	50		4.597,71		4.597,71	91,95	91,95	4.505,76
		<u>Summe Brandstätte 7</u>									
	853	Wohngebäude Brandstätte 8	1900	50	256.535,10			256.535,10		256.534,10	1,00

853, Anlagennachweis per 31.12.2016

Stadtgemeinde Herzogenburg

Posten-Gruppe	Teilab-schn.	Bezeichnung	Anschaf-fungs-datum	Nut-zungs-dauer	Anschaffungs-kosten bis 01.01.2016	Zugänge im lfd. Jahr	Abgänge im lfd. Jahr	Anschaffungs-kosten bis 31.12.2016	Abschreibung Haushaltsjahr	kummulierte Abschreibung bis 31.12.2016	Buchwert 31.12.2016
	853	Wohngebäude Brandstätte 8	2002	50	28.865,61			28.865,61	577,31	8.659,68	20.205,93
	853	Wohngebäude Brandstätte 8	2003	50	8.843,08			8.843,08	176,86	2.476,06	6.367,02
	853	Wohngebäude Brandstätte 8-div.Danierung	2007	50	5.902,73			5.902,73	118,05	1.180,55	4.722,18
	853	Brandstätte 8-Sanierung	2009	50	7.515,18			7.515,18	150,30	1.202,43	6.312,75
	853	Brandstätte 8-Sanierung	2010	50	2.400,62			2.400,62	48,01	336,09	2.064,53
	853	Brandstätte 8-Sanierung	2014	50	136,77			136,77	2,74	8,21	128,56
	853	Brandstätte 8-Sanierung	2016	50		4.067,70		4.067,70	81,35	81,35	3.986,35
		<u>Summe Brandstätte 8</u>									
	853	Wohngebäude Kremserstraße 23	1900	50	1.377.632,76			1.377.632,76		1.377.631,76	1,00
	853	Wohngebäude Kremserstraße 23	2003	50	46.253,92			46.253,92	925,08	12.951,10	33.302,82
	853	Wohngebäude Kremserstraße 23	2004	50	7.355,61			7.355,61	147,11	1.912,46	5.443,15
	853	Wohngebäude Kremserstr.23-Sanitär,Heizun	2007	50	42.476,27			42.476,27	849,53	8.495,25	33.981,02
	853	Kremserstr.23-Jalousien,Sanierungen	2008	50	2.953,50			2.953,50	59,07	531,63	2.421,87
	853	Kremser Straße 23-Sanierung	2009	50	1.224,93			1.224,93	24,50	195,99	1.028,94
	853	Kremser Straße 23-Sanierung	2010	50	10.139,76			10.139,76	202,80	1.419,57	8.720,19
	853	Kremser Straße 23-Sanierung	2011	50	17.019,93			17.019,93	340,40	2.042,39	14.977,54
	853	Kremser Straße 23-Sanierung	2012	50	19.460,91			19.460,91	389,22	1.946,09	17.514,82
	853	Kremser Straße 23-Sanierung	2013	50	7.298,94			7.298,94	145,98	583,92	6.715,02
	853	Kremser Straße 23-Sanierung	2014	50	770,12			770,12	15,40	46,21	723,91
	853	Kremser Straße 23-Sanierung	2015	50	22.867,50			22.867,50	457,35	914,70	21.952,80
	853	Kremser Straße 23-Sanierung	2016	50		3.933,80		3.933,80	78,68	78,68	3.855,12
		<u>Summe Kremserstraße 23</u>									
	853	Wohngebäude Obernd. Ortsstr.25	1900	50	247.087,64			247.087,64		247.086,64	1,00
	853	Wohngebäude Obernd. Ortsstr.25	2004	50	2.324,41			2.324,41	46,49	604,35	1.720,06
	853	Wohngebäude Obernd. Ortsstr.25	2009	50	8.521,22			8.521,22	170,42	1.363,40	7.157,82
	853	Wohngebäude Obernd. Ortsstr.25	2011	50	14.505,92			14.505,92	290,12	1.740,71	12.765,21
	853	Wohngebäude Obernd. Ortsstr.25	2014	50	8.525,65			8.525,65	170,51	511,54	8.014,11
		<u>Summe Obernd. Ortsstr.25</u>									
	853	Wohngebäude Heiligenkreuz 8	1905	50	457.838,86			457.838,86		457.837,86	1,00
	853	Wohngeb.Hl.Kreuz 8, Generalsanierung	2002	50	112.160,17			112.160,17	2.243,20	33.648,05	78.512,12
	853	Sanierungen Hl.Kreuz 8	2000	50	8.678,46			8.678,46	173,57	2.950,68	5.727,78
	853	Heiligenkreuz 8-Generalsanierung	1998	50	104.298,45			104.298,45	2.085,97	39.633,41	64.665,04
	853	Heiligenkreuz 8-Generalsanierung	1999	50	42.644,42			42.644,42	852,89	15.351,99	27.292,43
	853	Heiligenkreuz 8-Fenstersanierung	2008	50	5.549,74			5.549,74	110,99	998,95	4.550,79
	853	Wohngebäude Heiligenkreuz 8	2011	50	235,71			235,71	4,71	28,29	207,42
	853	Wohngebäude Heiligenkreuz 8	2015	50	6.617,55			6.617,55	132,35	264,70	6.352,85
	853	Wohngebäude Heiligenkreuz 8	2016	50		21,62		21,62	0,43	0,43	21,19
		<u>Summe Heiligenkreuz 8</u>									
	853	Wohngebäude Kremserstraße 19	1945	50	308.132,82			308.132,82		308.131,82	1,00
	853	Wohngebäude Kremserstraße 19	2002	50	1.550,46			1.550,46	31,01	465,14	1.085,32
	853	Wohngebäude Kremserstraße 19	2003	50	1.032,26			1.032,26	20,65	289,03	743,23
	853	Wohngebäude Kremserstraße 19-Kanalsan.	2007	50	3.350,39			3.350,39	67,01	670,08	2.680,31
	853	Kremserstraße 19-Sanierung	2009	50	5.956,03			5.956,03	119,12	952,96	5.003,07
	853	Kremserstraße 19-Sanierung	2010	50	4.319,10			4.319,10	86,38	604,67	3.714,43

853, Anlagennachweis per 31.12.2016

Stadtgemeinde Herzogenburg

Posten-Gruppe	Teilab-schn.	Bezeichnung	Anschaf-fungs-datum	Nut-zungs-dauer	Anschaffungs-kosten bis 01.01.2016	Zugänge im lfd. Jahr	Abgänge im lfd. Jahr	Anschaffungs-kosten bis 31.12.2016	Abschreibung Haushaltsjahr	kummulierte Abschreibung bis 31.12.2016	Buchwert 31.12.2016
	853	Kremserstraße 19-Sanierung	2011	50	6.489,37			6.489,37	129,79	778,72	5.710,65
	853	Kremserstraße 19-Sanierung	2013	50	7.612,40			7.612,40	152,25	608,99	7.003,41

853, Anlagennachweis per 31.12.2016

Stadtgemeinde Herzogenburg

Posten-Gruppe	Teilab-schn.	Bezeichnung	Anschaf-fungs-datum	Nut-zungs-dauer	Anschaffungs-kosten bis 01.01.2016	Zugänge im lfd. Jahr	Abgänge im lfd. Jahr	Anschaffungs-kosten bis 31.12.2016	Abschreibung Haushaltsjahr	kummulierte Abschreibung bis 31.12.2016	Buchwert 31.12.2016
	853	Kremserstraße 19-Sanierung	2014	50	25.726,65			25.726,65	514,53	1.543,60	24.183,05
	853	Kremserstraße 19-Sanierung	2015	50	6.899,00			6.899,00	137,98	275,96	6.623,04
	853	Kremserstraße 19-Sanierung	2016	50		10.356,26		10.356,26	207,13	207,13	10.149,13
		<u>Summe Kremserstraße 19</u>									
	853	Wohngebäude Kremserstraße 32	1945	50	145.345,67			145.345,67		145.344,67	1,00
	853	Sanierung Kremserstraße 32	2000	50	19.191,12			19.191,12	383,82	6.524,98	12.666,14
	853	Zubau-Kremserstraße 32	1998	50	99.972,93			99.972,93	1.999,46	37.989,71	61.983,22
	853	Kremserstraße 32-Sanierung	1999	50	58.546,89			58.546,89	1.170,94	21.076,88	37.470,01
	853	Kremserstraße 32-Fensterbretter	2007	50	498,24			498,24	9,96	99,65	398,59
	853	Kremserstraße 32-Sanierung	2011	50	5.032,92			5.032,92	100,66	603,95	4.428,97
	853	Kremserstraße 32-Sanierung	2012	50	1.175,95			1.175,95	23,52	117,60	1.058,36
	853	Kremserstraße 32-Sanierung	2014	50	5.703,15			5.703,15	114,06	342,19	5.360,96
		<u>Summe Kremserstraße 32</u>									
	853	Wohngebäude Ederding-Gesellsch.Raum	1950	50	54.957,23			54.957,23		54.956,23	1,00
	853	Wohngebäude Rennergasse 7	1955	50	838.644,51			838.644,51		838.643,51	1,00
	853	Wohngebäude Rennergasse 7	2004	50	1.132,18			1.132,18	22,64	294,37	837,81
	853	Rennergasse 7-Sanierung	1999	50	13.129,34			13.129,34	262,59	4.726,56	8.402,78
	853	Rennergasse 7-Sanierung	2000	50	2.589,16			2.589,16	51,78	880,31	1.708,85
	853	Rennergasse 7-Sanierung	2002	50	11.519,87			11.519,87	230,40	3.455,96	8.063,91
	853	Rennergasse 7-Sanierung	2007	50	7.768,61			7.768,61	155,37	1.553,72	6.214,89
	853	Rennergasse 7-Sanitär,Heizung,Elektro.	2008	50	17.102,02			17.102,02	342,04	3.078,36	14.023,66
	853	Rennergasse 7-Sanierung	2009	50	13.904,45			13.904,45	278,09	2.224,71	11.679,74
	853	Rennergasse 7-Sanierung	2011	50	4.035,50			4.035,50	80,71	484,26	3.551,24
	853	Rennergasse 7-Sanierung	2012	50	133,33			133,33	2,67	13,33	120,00
	853	Rennergasse 7-Sanierung	2013	50	3.686,50			3.686,50	73,73	294,92	3.391,58
	853	Rennergasse 7-Sanierung	2014	50	18.699,28			18.699,28	373,99	1.121,96	17.577,32
	853	Rennergasse 7-Sanierung	2015	50	48.122,14			48.122,14	962,44	1.924,89	46.197,25
	853	Rennergasse 7-Sanierung	2016	50		514,84		514,84	10,30	10,30	504,54
		<u>Summe Rennergasse 7</u>									
	853	Wohngebäude Rennergasse 9	1956	50	1.695.385,28			1.695.385,28		1.695.384,28	1,00
	853	Rennergasse 9-Generalsanierung	1997	50	34.180,90			34.180,90	683,62	13.672,36	20.508,54
	853	Rennergasse 9-Sanierung	1999	50	9.832,00			9.832,00	196,64	3.539,52	6.292,48
	853	Rennergasse 9-Sanierung	2000	50	1.010,82			1.010,82	20,22	343,68	667,14
	853	Rennergasse 9-Sanierung	2003	50	25.603,88			25.603,88	512,08	7.169,09	18.434,79
	853	Rennergasse 9-Sanierung	2007	50	26.164,95			26.164,95	523,30	5.232,99	20.931,96
	853	Rennergasse 9-Sanitär,Heizung,etc.	2008	50	33.874,81			33.874,81	677,50	6.097,47	27.777,34
	853	Rennergasse 9-Sanierung	2009	50	21.564,11			21.564,11	431,28	3.450,26	18.113,85
	853	Rennergasse 9-Sanierung	2010	50	19.850,47			19.850,47	397,01	2.779,07	17.071,40
	853	Rennergasse 9-Sanierung	2011	50	1.164,00			1.164,00	23,28	139,68	1.024,32
	853	Rennergasse 9-Sanierung	2012	50	2.100,01			2.100,01	42,00	210,00	1.890,01
	853	Rennergasse 9-Sanierung	2013	50	6.210,25			6.210,25	124,21	496,82	5.713,43
	853	Rennergasse 9-Sanierung	2014	50	17.096,99			17.096,99	341,94	1.025,82	16.071,17
	853	Rennergasse 9-Sanierung	2015	50	1.548,58			1.548,58	30,97	61,94	1.486,64

853, Anlagennachweis per 31.12.2016

Stadtgemeinde Herzogenburg

Posten-Gruppe	Teilab-schn.	Bezeichnung	Anschaf-fungs-datum	Nut-zungs-dauer	Anschaffungs-kosten bis 01.01.2016	Zugänge im lfd. Jahr	Abgänge im lfd. Jahr	Anschaffungs-kosten bis 31.12.2016	Abschreibung Haushaltsjahr	kummulierte Abschreibung bis 31.12.2016	Buchwert 31.12.2016
	853	Rennergasse 9-Sanierung	2016	50		30.779,15		30.779,15	615,58	615,58	30.163,57
		<u>Summe Rennergasse 9</u>									
	853	Wohngebäude Auring 11	1958	50	997.071,28			997.071,28	19.941,43	997.070,28	1,00
	853	Auring 11 Sanitärinstallation	2001	50	3.703,68			3.703,68	74,07	1.185,18	2.518,50
	853	Auring 11-Eingangstüre	2008	50	845,00			845,00	16,90	152,10	692,90
	853	Auring 11-Malerarbeiten	2010	50	187,32			187,32	3,75	26,22	161,10
	853	Auring 11-Fenstersanierung,etc.	2014	50	12.104,34			12.104,34	242,09	726,26	11.378,08
	853	Wohngebäude Auring 11	2015	50	3.784,11			3.784,11	75,68	151,36	3.632,75
	853	Wohngebäude Auring 11	2016	50		10.697,75		10.697,75	213,96	213,96	10.483,80
		<u>Summe Auring 11</u>									
	853	Wohngebäude St. Andräer Ortsstraße 29	1959	50	870.366,20			870.366,20	17.407,32	870.365,20	1,00
	853	St.Andräer Ortsstr.29-Dachsanie rung	1997	50	8.995,41			8.995,41	179,91	3.598,16	5.397,25
	853	St.Andräer Ortsstr.29-Sanie rung	1998	50	32.593,40			32.593,40	651,87	12.385,49	20.207,91
	853	St.Andräer Ortsstr.29-Sanie rung	1999	50	8.459,39			8.459,39	169,19	3.045,38	5.414,01
	853	St.Andräer Ortsstr.29-Sanie rung	2000	50	10.390,86			10.390,86	207,82	3.532,89	6.857,97
	853	St.Andräer Ortsstr.29-Sanie rinstallation	2001	50	6.507,31			6.507,31	130,15	2.082,34	4.424,97
	853	St.Andräer Ortsstr.29-Sanie rinstallation	2002	50	10.738,95			10.738,95	214,78	3.221,69	7.517,27
	853	St.Andräer Ortsstr.29-Sanie rung	2003	50	19.874,62			19.874,62	397,49	5.564,89	14.309,73
	853	St.Andräer Ortsstr.29-Male rarbeiten	2008	50	1.541,66			1.541,66	30,83	277,50	1.264,16
	853	St.Andräer Ortsstr.29-Sanie rung	2010	50	16.453,90			16.453,90	329,08	2.303,55	14.150,35
	853	St.Andräer Ortsstr.29-Sanie rung	2011	50	575,00			575,00	11,50	69,00	506,00
	853	St.Andräer Ortsstr.29-Sanie rung	2012	50	29.136,04			29.136,04	582,72	2.913,60	26.222,44
	853	St.Andräer Ortsstr.29-Sanie rung	2013	50	577,94			577,94	11,56	46,24	531,70
	853	St.Andräer Ortsstr.29-Sanie rung	2015	50	14.280,47			14.280,47	285,61	571,22	13.709,25
		<u>Summe St.Andräer Ortsstr.29</u>									
	853	Wohngebäude Wienerstraße 23	1961	50	2.168.515,95			2.168.515,95	43.370,32	2.168.514,95	1,00
	853	Wohngebäude Wienerstraße 23	2002	50	11.799,57			11.799,57	235,99	3.539,87	8.259,70
	853	Wienerstraße 23-Gasleitungen	2001	50	34.648,11			34.648,11	692,96	11.087,40	23.560,71
	853	Wohngebäude Wienerstraße 23	2003	50	2.048,92			2.048,92	40,98	573,70	1.475,22
	853	Wohngebäude Wienerstraße 23	2004	50	21.499,41			21.499,41	429,99	5.589,85	15.909,56
	853	Wohngebäude Wienerstr.23-Sanie r, Elektro	2007	50	32.330,37			32.330,37	646,61	6.466,07	25.864,30
	853	Wiener Straße 23-Sanie rung	2009	50	20.171,67			20.171,67	403,43	3.227,47	16.944,20
	853	Wiener Straße 23-Sanie rung	2010	50	53.711,01			53.711,01	1.074,22	7.519,54	46.191,47
	853	Wiener Straße 23-Sanie rung	2012	50	15.470,45			15.470,45	309,41	1.547,05	13.923,41
	853	Wiener Straße 23-Sanie rung	2013	50	20.397,21			20.397,21	407,94	1.631,78	18.765,43
	853	Wiener Straße 23-Sanie rung	2014	50	42.096,89			42.096,89	841,94	2.525,81	39.571,08
	853	Wiener Straße 23-Sanie rung	2015	50	7.940,08			7.940,08	158,80	317,60	7.622,48
	853	Wiener Straße 23-Sanie rung	2016	50		39.941,64		39.941,64	798,83	798,83	39.142,81
		<u>Summe Wienerstraße 23</u>									
	853	Wohngebäude Traismauerstraße 9	1962	50	1.103.971,57			1.103.971,57	22.079,43	1.103.970,57	1,00
	853	Traismauerstr. 9-Sanie rinstallation	2001	50	12.790,70			12.790,70	255,81	4.093,02	8.697,68
	853	Wohngebäude Traismauerstraße 9	2003	50	2.189,45			2.189,45	43,79	613,05	1.576,40
	853	Wohngebäude Traismauerstraße 9	2004	50	14.373,36			14.373,36	287,47	3.737,07	10.636,29
	853	Wohngebäude Traismauerstr.9-Sanie r, Elek	2007	50	20.203,72			20.203,72	404,07	4.040,74	16.162,98

853, Anlagennachweis per 31.12.2016

Stadtgemeinde Herzogenburg

Posten-Gruppe	Teilab-schn.	Bezeichnung	Anschaf-fungs-datum	Nut-zungs-dauer	Anschaffungs-kosten bis 01.01.2016	Zugänge im lfd. Jahr	Abgänge im lfd. Jahr	Anschaffungs-kosten bis 31.12.2016	Abschreibung Haushaltsjahr	kummulierte Abschreibung bis 31.12.2016	Buchwert 31.12.2016
	853	Traismauerstr.9-Sanitär,Sanierung	2008	50	13.986,03			13.986,03	279,72	2.517,49	11.468,54
	853	Traismauer Straße 9-neue Fenster	2009	50	10.905,40			10.905,40	218,11	1.744,86	9.160,54
	853	Traismauer Straße 9-Sanierung	2011	50	6.700,48			6.700,48	134,01	804,06	5.896,42
	853	Traismauer Straße 9-Sanierung	2014	50	7.423,24			7.423,24	148,46	445,39	6.977,85
	853	Traismauer Straße 9-Sanierung	2015	50	12.048,90			12.048,90	240,98	481,96	11.566,94
	853	Traismauer Straße 9-Sanierung	2016	50		4.508,03		4.508,03	90,16	90,16	4.417,87
		<u>Summe Traismauerstraße 9</u>									

853, Anlagennachweis per 31.12.2016

Stadtgemeinde Herzogenburg

Posten-Gruppe	Teilab-schn.	Bezeichnung	Anschaf-fungs-datum	Nut-zungs-dauer	Anschaffungs-kosten bis 01.01.2016	Zugänge im lfd. Jahr	Abgänge im lfd. Jahr	Anschaffungs-kosten bis 31.12.2016	Abschreibung Haushaltsjahr	kummulierte Abschreibung bis 31.12.2016	Buchwert 31.12.2016
	853	Wohngebäude Wienerstraße 23 a	1962	50	801.218,00			801.218,00	16.024,36	801.217,00	1,00
	853	Wienerstraße 23a-Gasleitungen	2001	50	7.085,60			7.085,60	141,71	2.267,39	4.818,21
	853	Wohngebäude Wienerstraße 23a	2004	50	7.691,32			7.691,32	153,83	1.999,74	5.691,58
	853	Wohngebäude Wienerstraße 23a	2010	50	1.106,57			1.106,57	22,13	154,92	951,65
	853	Wohngebäude Wienerstraße 23a	2011	50	10.475,88			10.475,88	209,52	1.257,11	9.218,77
	853	Wienerstraße 23a-Sanierung	2012	50	12.680,93			12.680,93	253,62	1.268,09	11.412,84
	853	Wienerstraße 23a-Sanierung	2013	50	19.315,04			19.315,04	386,30	1.545,20	17.769,84
	853	Wienerstraße 23a-Sanierung	2014	50	17.844,38			17.844,38	356,89	1.070,66	16.773,72
	853	Wienerstraße 23a-Sanierung	2015	50	5.031,40			5.031,40	100,63	201,26	4.830,14
	853	Wienerstraße 23a-Sanierung	2016	50		6.020,11		6.020,11	120,40	120,40	5.899,71
		<u>Summe Wienerstraße 23 a</u>									
	853	Wohngebäude Parkasse-Garagen	1965	50	221.833,83			221.833,83	4.436,68	221.832,83	1,00
	853	Garagen Parkgasse	2004	50	26.671,50			26.671,50	533,43	6.934,59	19.736,91
		<u>Summe Parkgasse</u>									
	853	Traismauerstraße 9a-Gaskamin	2008	50	1.028,68			1.028,68	20,57	185,16	843,52
	853	Wohngebäude Traismauerstraße 9 a	1965	50	1.422.514,11			1.422.514,11	28.450,28	1.422.513,11	1,00
	853	Wohngebäude Traismauerstr.9a-Sanitär	2007	50	3.267,75			3.267,75	65,36	653,55	2.614,20
	853	Traismauerstraße 9a-Sanierung	2012	50	1.858,83			1.858,83	37,18	185,88	1.672,95
	853	Traismauerstraße 9a-Sanierung	2013	50	2.232,80			2.232,80	44,66	178,62	2.054,18
	853	Traismauerstraße 9a-Sanierung	2015	50	1.023,15			1.023,15	20,46	40,93	982,22
	853	Traismauerstraße 9a-Sanierung	2016	50		2.824,18		2.824,18	56,48	56,48	2.767,70
		<u>Summe Traismauerstraße 9a</u>									
	853	Sanierung diverser Wohnungen	2005	50	134.852,30			134.852,30	2.697,05	32.364,55	102.487,75
	853	Sanierung diverser Wohnungen	2006	50	170.482,96			170.482,96	3.409,66	37.506,25	132.976,71
	853	Sanierung diverser Wohnungen	2007	50	26.540,54			26.540,54	530,81	5.308,11	21.232,43
	853	Sanierung diverser Wohnungen	2009	50	34.292,67			34.292,67	685,85	5.486,83	28.805,84
	853	Sanierung diverser Wohnungen	2014	50	2.409,58			2.409,58	48,19	144,57	2.265,01
	853	Sanierung diverser Wohnungen	2015	50	3.500,00			3.500,00	70,00	140,00	3.360,00
	853	Sanierung diverser Wohnungen	2016	50		1.085,92		1.085,92	21,72	21,72	1.064,20
		<u>Summe diverser Wohnungen</u>									
	853	Generalsanierung Rennergasse 9	2012	50	304.355,40			304.355,40	6.087,11	30.435,54	273.919,86
	853	Generalsanierung Rennergasse 9	2013	50	402.865,18			402.865,18	8.057,30	32.229,21	370.635,97
	853	Generalsanierung Rennergasse 9	2014	50	19.604,31			19.604,31	392,09	1.176,26	18.428,05
		<u>Summe Generalsanierung Rennergasse 9</u>									
	853	Generalsanierung Rathausplatz 4	2015	50	6.299,00			6.299,00	125,98	251,96	6.047,04
		<u>Summe Generalsanierung Rathausplatz 4</u>									
010	853	Zwischensumme:			17.266.977,07	121.643,54		17.388.620,61	219.821,89	14.650.442,84	2.738.177,77
02		Maschinen und maschinelle Anlagen									
020		Maschinen und maschinelle Anlagen									
020	853	Zwischensumme:									
03		Werkzeuge u.sonst. Erzeugungshilfsmittel									

853, Anlagennachweis per 31.12.2016

Stadtgemeinde Herzogenburg

Posten-Gruppe	Teilab-schn.	Bezeichnung	Anschaf-fungs-datum	Nut-zungs-dauer	Anschaffungs-kosten bis 01.01.2016	Zugänge im lfd. Jahr	Abgänge im lfd. Jahr	Anschaffungs-kosten bis 31.12.2016	Abschreibung Haushaltsjahr	kummulierte Abschreibung bis 31.12.2016	Buchwert 31.12.2016
030		Werkzeuge u.sonst. Erzeugungshilfsmittel									
030	853	Zwischensumme:									
04		Amts-, Betriebs- u. Geschäftsausstattung									
040		Fahrzeuge									
042		Amtsausstattung									
043		Ankauf Treppenkuli									
	853	Treppenkuli-Auring	2012	10	1.870,16			1.870,16	187,02	935,08	935,08
	853	Treppenkuli-Wiener Str. 23	2012	10	3.740,32			3.740,32	374,03	1.870,16	1.870,16
044		Geschäftsausstattung									
04	853	Zwischensumme:			5.610,48			5.610,48	561,05	2.805,24	2.805,24
05		Sonderanlagen									
050		Sonderanlagen									
050	853	Zwischensumme:									
06		Im Bau befindliche Anlagen									
060		Im Bau befindliche Anlagen									

853, Anlagennachweis per 31.12.2016

Stadtgemeinde Herzogenburg

Posten-Gruppe	Teilab-schn.	Bezeichnung	Anschaf-fungs-datum	Nut-zungs-dauer	Anschaffungs-kosten bis 01.01.2016	Zugänge im lfd. Jahr	Abgänge im lfd. Jahr	Anschaffungs-kosten bis 31.12.2016	Abschreibung Haushaltsjahr	kummulierte Abschreibung bis 31.12.2016	Buchwert 31.12.2016
060	853	Zwischensumme:									
07		Aktivierungsfähige Rechte									
070		Aktivierungsfähige Rechte									
070	853	Zwischensumme:									
680		Anlagenabschreibungen									
680	853	Zwischensumme:									
	853	Gesamt-Wohngebäude:			17.900.553,52	121.643,54		18.022.197,06	220.382,94	14.653.248,08	3.368.948,98

850, Anlagennachweis Stadtgemeinde Herzogenburg per 31.12.2016

Posten-Gruppe	Teil-Abschn.	Bezeichnung	Anschaffungsdatum	Nutzungsdauer	Anschaffungskosten bis 01.01.2016	Zugänge im lfd. Jahr	Abgänge im lfd. Jahr	Anschaffungskosten bis 31.12.2016	Abschreibung Haushaltsjahr	kummulierte Abschreibung bis 31.12.2016	Buchwert 31.12.2016
		Grundstücke			5.858.967,05	158.180,00		6.017.147,05	239.689,44	3.859.499,08	2.157.647,97
		Bebaute Grundstücke (Einheitswerte)									
	850	WVA Brunnenschutzgebiet+Pumpenhaus			5.741,15			5.741,15			5.741,15
	850	Zwischensumme:			5.741,15			5.741,15			5.741,15
001		Unbebaute Grundstücke									
	850	Zwischensumme:									

850, Anlagennachweis Stadtgemeinde Herzogenburg per 31.12.2016

Posten-Gruppe	Teil-Abschn.	Bezeichnung	Anschaffungsdatum	Nutzungsdauer	Anschaffungskosten bis 01.01.2016	Zugänge im lfd. Jahr	Abgänge im lfd. Jahr	Anschaffungskosten bis 31.12.2016	Abschreibung Haushaltsjahr	kummulierte Abschreibung bis 31.12.2016	Buchwert 31.12.2016
002		Straßenbauten									
	850	Zwischensumme:									
004		Wasser- und Kanalisationsbauten									
	850	Wasserleitung Herzogenburg	1960	25							
	850	Wasserleitung Ederding, Wielandsthal,	1978	25	178.484,48			178.484,48		178.483,48	1,00
	850	WVA Div. Erweiterungen	1990	25	58.283,61			58.283,61	2.331,34	58.282,61	1,00
	850	Wasserleitung St.Andrä, Gutenbrunn, Adl.	1992	25	1.047.288,21			1.047.288,21	41.891,53	1.047.287,21	1,00
	850	Wasserleitung St. Andrä, Gutenbr. BA02	1992	25	654.709,56			654.709,56	26.188,38	654.708,56	1,00
	850	WVA Div. Erweiterungen	1993	25	38.734,62			38.734,62	1.549,38	37.185,24	1.549,38
	850	WVA Div. Erweiterungen	1995	25	242.363,90			242.363,90	9.694,56	213.280,23	29.083,67
	850	WVA Versuchsbrunnen Ossarn	1996	25	44.839,14			44.839,14	1.793,57	37.664,88	7.174,26
	850	WVA Div. Erweiterungen	1997	25	55.740,06			55.740,06	2.229,60	44.592,05	11.148,01
	850	WVA Div. Erweiterungen	1998	25	23.171,47			23.171,47	926,86	17.610,32	5.561,15
	850	WVA Div. Erweiterungen	1999	25	27.795,25			27.795,25	1.111,81	20.012,58	7.782,67
	850	HB.Ossarn-Sanierung	2000	25	51.143,48			51.143,48	2.045,74	34.777,57	16.365,91
	850	WVA Herzogenburg BA.04	2001	25	383.772,80			383.772,80	15.350,91	245.614,59	138.158,21
	850	WVA Drucksteigerungsanl.Ederding-W.	2001	25	7.267,28			7.267,28	290,69	4.651,06	2.616,22
	850	WVA Brunnen Einöd	2001	25	19.621,67			19.621,67	784,87	12.557,87	7.063,80
	850	WVA BA.04 Herzogenburg	2002	25	325.391,07			325.391,07	13.015,64	195.234,64	130.156,43
	850	WVA St. Pöltnerstraße	2002	25	100.468,09			100.468,09	4.018,72	60.280,85	40.187,24
	850	WVA Div. Erweiterungen	2003	25	154.126,54			154.126,54	6.165,06	86.310,86	67.815,68
	850	WVA Div. Erweiterungen	2004	25	102.652,30			102.652,30	4.106,09	53.379,20	49.273,10
	850	WVA Div. Erweiterungen	2005	25	145.713,94			145.713,94	5.828,56	69.942,69	75.771,25
	850	WVA Div. Erweiterungen	2008	25	260.141,71			260.141,71	10.405,67	93.651,02	166.490,69
	850	WVA.Div. Erweiterungen	2009	25	222.782,14			222.782,14	8.911,29	71.290,28	151.491,86
	850	WVA.Div. Erweiterungen	2010	25	152.815,93			152.815,93	6.112,64	42.788,46	110.027,47
	850	WVA.Div. Erweiterungen	2011	25	129.856,34			129.856,34	5.194,25	31.165,52	98.690,82
	850	WVA.Div. Erweiterungen	2012	25	116.906,57			116.906,57	4.676,26	23.381,31	93.525,26
	850	WVA.Div. Erweiterungen	2013	25	160.356,94			160.356,94	6.414,28	25.657,11	134.699,83
	850	WVA Div. Erweiterungen	2014	25	71.454,78			71.454,78	2.858,19	8.574,57	62.880,21
	850	WVA Div. Erweiterungen	2015	25	150.876,72			150.876,72	6.035,07	12.070,14	138.806,58
	850	WVA Div. Erweiterungen	2016	25		131.302,06		131.302,06	5.252,08	5.252,08	126.049,98
	850	Zwischensumme:			4.926.758,60	131.302,06		5.058.060,66	195.183,05	3.385.686,98	1.672.373,68
006		Sonstige Grundstückseinrichtungen									

850, Anlagennachweis Stadtgemeinde Herzogenburg per 31.12.2016

Posten-Gruppe	Teil-Abschn.	Bezeichnung	Anschaffungsdatum	Nutzungsdauer	Anschaffungskosten bis 01.01.2016	Zugänge im lfd. Jahr	Abgänge im lfd. Jahr	Anschaffungskosten bis 31.12.2016	Abschreibung Haushaltsjahr	kumulierte Abschreibung bis 31.12.2016	Buchwert 31.12.2016
	850	Diverse Erweiterungen	2004	25	22.592,93			22.592,93	903,72	11.748,32	10.844,61
	850	Diverse Erweiterungen	2006	25	113.407,02			113.407,02	4.536,28	49.899,09	63.507,93
	850	Diverse Erweiterungen einschl. Kollaudierung	2007	25	208.684,24			208.684,24	8.347,37	83.473,70	125.210,54
	850	Diverse Erweiterungen	2011	25	11.082,23			11.082,23	443,29	2.659,74	8.422,49
	850	Diverse Erweiterungen	2012	25	19.891,64			19.891,64	795,67	3.978,33	15.913,31
	850	Diverse Erweiterungen	2013	25	19.964,83			19.964,83	798,59	3.194,37	16.770,46
	850	Diverse Erweiterungen	2014	25	19.432,38			19.432,38	777,30	2.331,89	17.100,49
	850	Diverse Erweiterungen	2015	25	21.207,82			21.207,82	848,31	1.696,63	19.511,19
	850	Diverse Erweiterungen	2016	25		20.006,44		20.006,44	800,26	800,26	19.206,18
	850	Zwischensumme:			436.263,09	20.006,44		456.269,53	17.450,52	158.982,06	277.281,03
01		Gebäude									
010		Gebäude									
	850	Zwischensumme:									
02		Maschinen und maschinelle Anlagen									
020		Maschinen und maschinelle Anlagen									
	850	Asphaltschneider	1989	10	1.412,75			1.412,75		1.411,75	1,00
	850	Betriebsfunk	1990	10	1.670,13			1.670,13		1.669,13	1,00
	850	Rüttelwalze	1992	10	2.616,22			2.616,22		2.615,22	1,00

850, Anlagennachweis Stadtgemeinde Herzogenburg per 31.12.2016

Posten-Gruppe	Teil-Abschn.	Bezeichnung	Anschaffungsdatum	Nutzungs-dauer	Anschaffungs-kosten bis 01.01.2016	Zugänge im lfd. Jahr	Abgänge im lfd. Jahr	Anschaffungs-kosten bis 31.12.2016	Abschreibung Haushaltsjahr	kummulierte Abschreibung bis 31.12.2016	Buchwert 31.12.2016
	850	Maschine	1995	10	720,84			720,84		719,84	1,00
	850	Betriebsfunk	1996	10	1.233,30			1.233,30		1.232,30	1,00
	850	Maschine	1996	10	2.019,89			2.019,89		2.018,89	1,00
	850	Maschine Dynapac Vibra.	1999	10	1.834,61			1.834,61	183,46	1.833,61	1,00
	850	Setec-Suchgerät	2000	10	996,36			996,36	99,64	995,36	1,00
	850	Mogeditsch-Schlauch	2001	10	865,38			865,38	86,54	864,38	1,00
	850	Diverse Werkzeuge	2004	10	456,27			456,27	45,63	455,27	1,00
	850	Diverse Werkzeuge	2012	10	34,60			34,60	3,46	17,30	17,30
	850	Diverse Werkzeuge	2013	10	992,28			992,28	99,23	396,91	595,37
	850	Diverse Werkzeuge	2014	10	4.076,89			4.076,89	407,69	1.223,07	2.853,82
	850	Diverse Werkzeuge	2015	10	582,63			582,63	58,26	116,53	466,10
	850	Diverse Werkzeuge	2016	10		5.599,21		5.599,21	559,92	559,92	5.039,29
	850	Zwischensumme:			19.512,15	5.599,21		25.111,36	983,90	15.569,56	3.942,60
03		Werkzeuge u.sonst. Erzeugungshilfsmittel									
030		Werkzeuge u.sonst. Erzeugungshilfsmittel									
	850	Werkzeug	1994	5	497,73			497,73		496,73	1,00
	850	Bohrgerät+Distanzmeßgerät	1998	5	640,78			640,78		639,78	1,00
	850	Hilti-Bohrhammer	1998	5	1.303,14			1.303,14		1.302,14	1,00
	850	Hartner-Stromerzeuger GSA43+Anhänger	2003	5	11.615,00			11.615,00	2.323,00	11.614,00	1,00
	850	Diverse Werkzeuge	2008	5	448,59			448,59	89,72	447,59	1,00
	850	Hydrantenprüfergerät	2009	5	1.450,40			1.450,40	290,08	1.449,40	1,00
	850	Diverse Werkzeuge und Maschinen	2010	5	1.039,13			1.039,13	207,83	1.038,13	1,00
	850	Zwischensumme:			16.994,77			16.994,77	2.910,62	16.987,77	6,00
04		Amts-, Betriebs- u. Geschäftsausstattung									
040		Fahrzeuge									
	850	KFZ	1990	10	11.381,37			11.381,37		11.380,37	1,00
	850	Unimog	1991	10	21.801,85			21.801,85		21.800,85	1,00
	850	KFZ	1992	10	3.976,03			3.976,03		3.975,03	1,00
	850	KFZ	1995	10	54.555,21			54.555,21		54.554,21	1,00
	850	KFZ	1996	10	15.484,09			15.484,09		15.483,09	1,00
	850	Ankauf eines KFZ	2004	10	10.008,88			10.008,88		10.007,88	1,00
	850	Ersatzteile für KFZ	2004	10	1.214,76			1.214,76	121,48	1.213,76	1,00
	850	Ersatzteile für KFZ	2005	10	1.285,44			1.285,44	128,54	1.284,44	1,00
	850	Ersatzteile für KFZ	2006	10	536,00			536,00	53,60	535,00	1,00
	850	Ersatzteile für KFZ	2010	10	9.252,20			9.252,20	925,22	6.476,54	2.775,66
	850	Ankauf KFZ u. Ersatzteile	2011	10	15.294,74			15.294,74	1.529,47	9.176,84	6.117,90

850, Anlagennachweis Stadtgemeinde Herzogenburg per 31.12.2016

Posten-Gruppe	Teil-Abschn.	Bezeichnung	Anschaffungsdatum	Nutzungsdauer	Anschaffungskosten bis 01.01.2016	Zugänge im lfd. Jahr	Abgänge im lfd. Jahr	Anschaffungskosten bis 31.12.2016	Abschreibung Haushaltsjahr	kummulierte Abschreibung bis 31.12.2016	Buchwert 31.12.2016
	850	Ersatzteile für KFZ	2012	10	380,91			380,91	38,09	190,46	190,46
	850	Ersatzteile für KFZ	2013	10	67,17			67,17	6,72	26,87	40,30
	850	Ersatzteile für KFZ	2014	10	1.500,00			1.500,00	150,00	450,00	1.050,00
	850	Ersatzteile für KFZ	2016	10		1.092,49		1.092,49	109,25	109,25	983,24
042		Amtsausstattung									
	850	EDV	1995	5	2.180,19			2.180,19		2.179,19	1,00
	850	EDV-Anlage (Neuankauf)	1999	5	22.097,41			22.097,41	4.419,48	22.096,41	1,00
	850	EDV-Anlage	2006	5	4.610,69			4.610,69	922,14	4.609,69	1,00
	850	EDV-Anlage	2009	5	833,33			833,33	166,67	832,33	1,00
	850	Ankauf neue EDV	2011	5	7.590,40			7.590,40	1.518,08	7.589,40	1,00
	850	Ankauf EDV	2012	5	833,33			833,33	166,67	832,33	1,00
	850	Ankauf EDV	2013	5	317,30			317,30	63,46	253,84	63,46
	850	Ankauf EDV	2014	5	376,01			376,01	75,20	225,61	150,40
	850	Ankauf EDV	2015	5	853,16			853,16	170,63	341,26	511,90
	850	Ankauf EDV	2016	5		179,8		179,80	35,96	35,96	143,84
044		Geschäftsausstattung									
	850	Wasserzähler	1993	5	2.842,23			2.842,23		2.841,23	1,00
	850	Wasserzähler	1994	5	1.597,93			1.597,93		1.596,93	1,00
	850	Wasserzähler	1995	5	1.691,82			1.691,82		1.690,82	1,00
	850	Wasserzähler	1996	5	1.425,84			1.425,84		1.424,84	1,00
	850	Wasserzähler	1998	5	3.099,86			3.099,86		3.098,86	1,00
	850	Wasserzähler	1998	5	3.821,57			3.821,57		3.820,57	1,00
	850	Wasserzähler	1999	5	6.882,03			6.882,03		6.881,03	1,00
	850	Wasserzähler	2000	5	7.157,19			7.157,19		7.156,19	1,00
	850	Wasserzähler	2002	5	6.989,04			6.989,04		6.988,04	1,00
	850	Wasserzähler	2001	5	8.846,80			8.846,80		8.845,80	1,00
	850	Wasserzähler	2004	5	6.958,40			6.958,40	1.391,68	6.957,40	1,00
	850	Wasserzähler	2004	5	9.405,96			9.405,96	1.881,19	9.404,96	1,00
	850	Wasserzähler	2006	5	6.411,83			6.411,83	1.282,37	6.410,83	1,00
	850	Zwischensumme:			253.560,97	1.272,29		254.833,26	15.155,90	242.778,11	12.055,15
05		Sonderanlagen									
050		Sonderanlagen									
	850	Hausanschlüsse	1999	25	4.426,13			4.426,13	177,05	3.186,81	1.239,32
	850	Hausanschlüsse	2001	25	4.009,16			4.009,16	160,37	2.565,86	1.443,30
	850	Hausanschlüsse	2002	25	8.399,58			8.399,58	335,98	5.039,75	3.359,83
	850	Errichtung Photovoltaik	2013	25	167.650,42			167.650,42	6.706,02	26.824,07	140.826,35

850, Anlagennachweis Stadtgemeinde Herzogenburg per 31.12.2016

Posten-Gruppe	Teil-Abschn.	Bezeichnung	Anschaffungsdatum	Nutzungsdauer	Anschaffungskosten bis 01.01.2016	Zugänge im lfd. Jahr	Abgänge im lfd. Jahr	Anschaffungskosten bis 31.12.2016	Abschreibung Haushaltsjahr	kummulierte Abschreibung bis 31.12.2016	Buchwert 31.12.2016
	850	Zwischensumme:									
	850	Gesamt-Wasserversorgungsanlage			5.858.967,05	158.180,00		6.017.147,05	239.689,44	3.859.499,08	2.157.647,97

Stadtgemeinde Herzogenburg

Beilage zum Rechnungsabschluss 2016

Summenblatt-Anlagennachweis per 31.12.2016 - Stadtgemeinde Herzogenburg - Betriebe mit marktbestimmter Tätigkeit										
Teil-Abschn.	Bezeichnung	Anschaffungsdatum	Nutzungsdauer	Anschaffungskosten bis 01.01.2016	Zugänge im lfd. Jahr	Abgänge im lfd. Jahr	Anschaffungskosten bis 31.12.2016	Abschreibung Haushaltsjahr	kummulierte Abschreibung bis 31.12.2016	Buchwert 31.12.2016
850000	Gesamt-Wasserversorgungsanlage			5.858.967,05	158.180,00		6.017.147,05	239.689,44	3.859.499,08	2.157.647,97
851000	Gesamt-Abwasserbes. Anlage			11.910.865,82	176.511,94		12.087.377,76	303.932,66	5.418.884,83	6.668.492,93
853000	Gesamt-Wohngebäude:			17.900.553,52	121.643,54		18.022.197,06	220.382,94	14.653.248,08	3.368.948,98
859010	Gesamt-Erlebnisbad			3.921.732,69	27.635,83		3.949.368,52	216.465,87	2.167.501,17	1.781.867,35
Gesamtsummen bis 31.12.2016				39.592.119,08	483.971,31		40.076.090,39	980.470,91	26.099.133,16	13.976.957,23
Buchwert aller Betriebe mit marktbestimmter Tätigkeit per 31.12.2016:								>	13.976.957,23	