

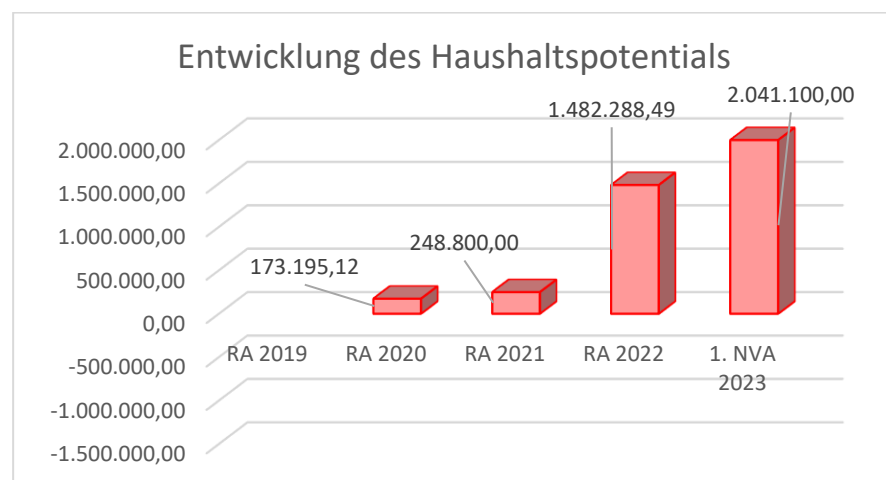
Stadtgemeinde Herzogenburg

1. Nachtragsvoranschlag 2023

Vorbericht

Vorbericht zum 1. Nachtragsvoranschlag 2023 der Stadtgemeinde Herzogenburg gemäß § 3 der NÖ Gemeindehaushaltsverordnung (NÖ GHVO)

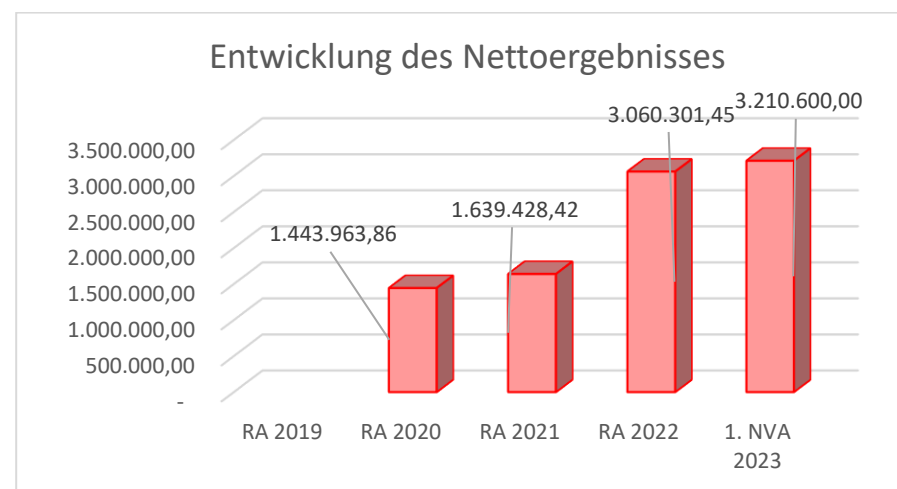
Entwicklung des Haushaltspotentials



Haushaltspotential: Differenz der wiederkehrenden Mittelaufbringungen abzüglich der wiederkehrenden Mittelverwendungen unter Berücksichtigung der entsprechenden Forderungen und Verbindlichkeiten.

Das Haushaltspotenzial ist eine wichtige Kenngröße und gibt die aktuelle Leistungsfähigkeit der Gemeinde wieder. Das schafft Vergleichbarkeit mit der bisherigen Rechtslage, aus der Überschüsse und Abgänge abzuleiten waren und dient der Transparenz. Wenn das Haushaltspotenzial innerhalb des Zeitraumes des mittelfristigen Finanzplanes laufend negativ ist, ist ein Haushaltskonsolidierungskonzept zu erstellen (§ 72b Abs. 1 Z. 2 NÖ GO 1973).

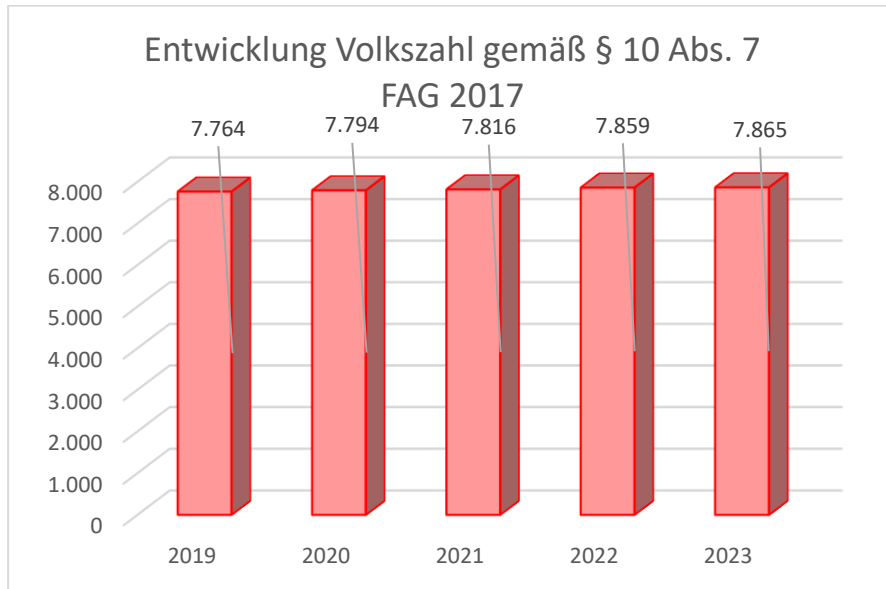
Entwicklung des Nettoergebnisses (Ergebnisvoranschlag)



Erläuterung: Beim Nettoergebnis handelt es sich um das Ergebnis des Ergebnisvoranschlages und war erstmals für das Haushaltsjahr 2020 auszuweisen. Die Angaben zu den Jahren davor entfallen daher.

Ein positives Nettoergebnis bedeutet, dass die Erträge voraussichtlich ausreichend sein werden, die Aufwendungen für die kommunalen Leistungen (inklusive des Werteverzehrs des Anlagevermögens in Form der Abschreibungen) abzudecken. Ein negatives Nettoergebnis heißt, dass dies nicht zur Gänze (in der Höhe des negativen Wertes) möglich ist.

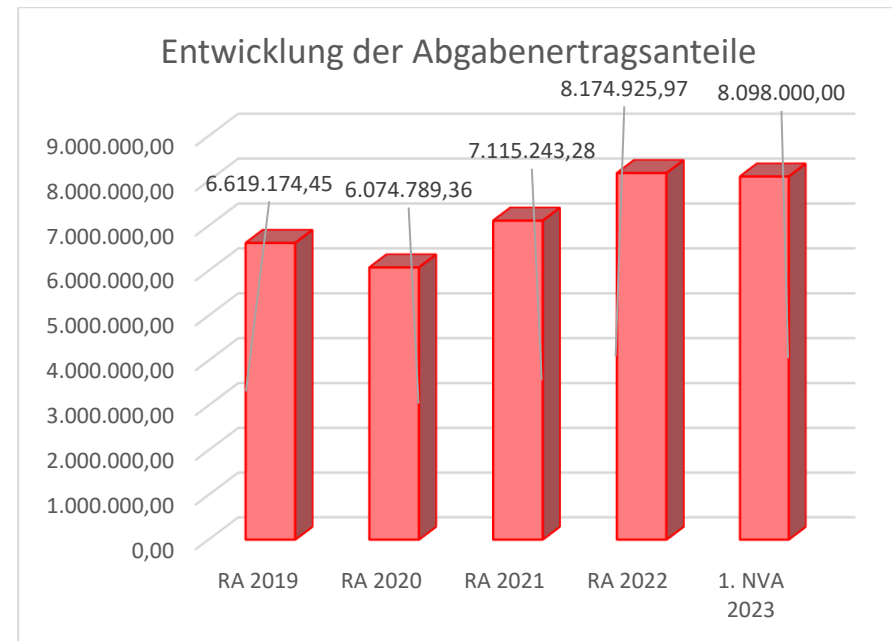
Entwicklung der Volkszahl gemäß § 10 Abs. 7 FAG 2017, BGBl. I Nr. 116/2016 in der Fassung BGBl. I Nr. 106/2018



Erläuterung: Die Volkszahl gemäß § 10 Abs. 7 FAG 2017 wird jährlich von der Bundesanstalt Statistik Austria zum Stichtag 31. Oktober festgestellt und wirkt mit dem Beginn des übernächsten Kalenderjahres. Sie dient für die Berechnung der Abgabenertragsanteile und darf nicht automatisch mit der Volkszahl für die Berechnung der Gemeinderatsmandate verwechselt werden.

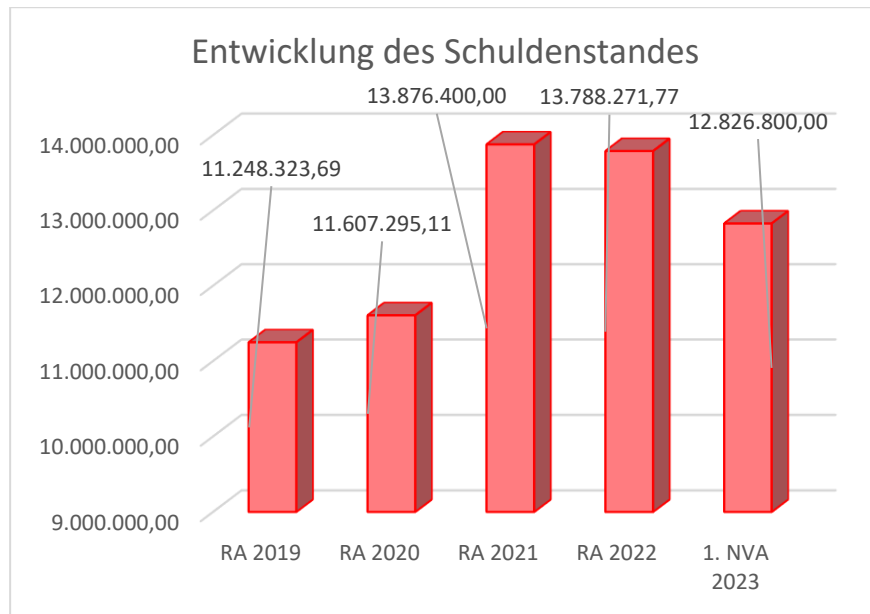
Eine Erhöhung bzw. Verminderung der Volkszahl (jährlich) ist ein wesentlicher Indikator für die Berechnung der Abgabenertragsanteile.

Entwicklung der Abgabenertragsanteile



Erläuterung: Die Gebietskörperschaften (Bund, Länder und Gemeinden) erhalten auf Basis des aktuellen Finanzausgleichs aus den gemeinschaftlichen Bundesabgaben (z.B. Umsatzsteuer, Körperschaftssteuer, Lohnsteuer, Mineralölsteuer, Tabaksteuer udgl.) entsprechende Anteile. Im Bereich der Gemeinden spielen dabei die Volkszahl und der abgestufte Bevölkerungsschlüssel eine besondere Rolle. Die sogenannten „Abgabenertragsanteile“ bilden in den meisten Gemeinden die wichtigste Einnahmequelle. Ein Steigen der Abgabenertragsanteile weist auch auf eine Erhöhung der Volkszahl hin. Durch die positive Konjunktur und auch die Zunahme der Bevölkerungszahl in den letzten Jahren ergab sich auch die Steigerung bei den Ertragsanteilen.

Entwicklung des Schuldenstandes

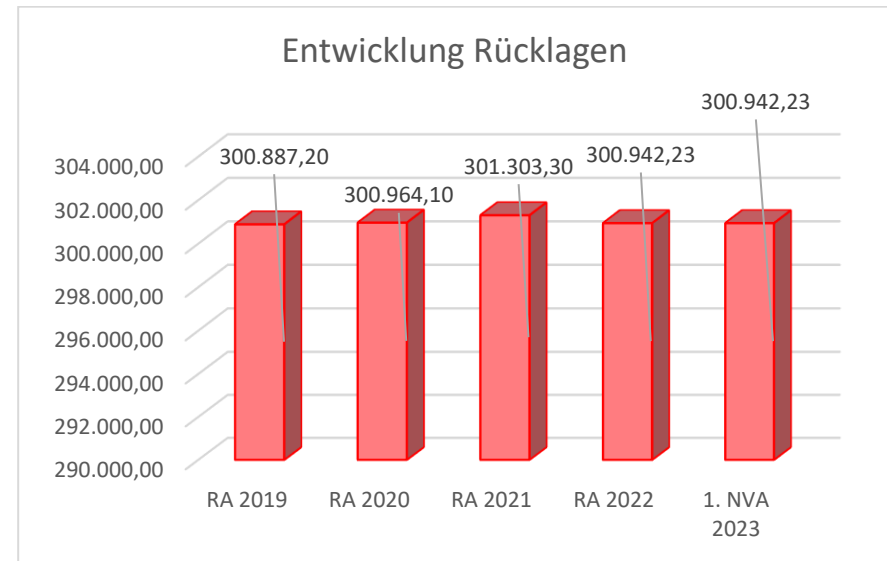


Erläuterung: Die Entwicklung des Schuldenstandes zeigt auf, inwieweit der Schuldenstand über die Jahre erhöht oder reduziert wird.

Da die geplanten Projekte im Jahr 2023 nur zum Teil durch Darlehensaufnahmen finanziert werden, ergibt sich mit 31.12.2023 eine Reduktion des Darlehensstandes gegenüber dem 31.12.2022. Die in der Grafik dargestellten Werte sind die Stände der Darlehen jeweils zum Jahresende.

Bei einer Bevölkerungszahl von 7.939 Einwohnern mit HWS am 1.1.2023 (Zahl lt. lokalem Melderegister) ergibt sich eine Pro-Kopfverschuldung von € 1.615,67/EW per 31.12.2023.

Entwicklung der Rücklagen mit und ohne Zahlungsmittelreserve

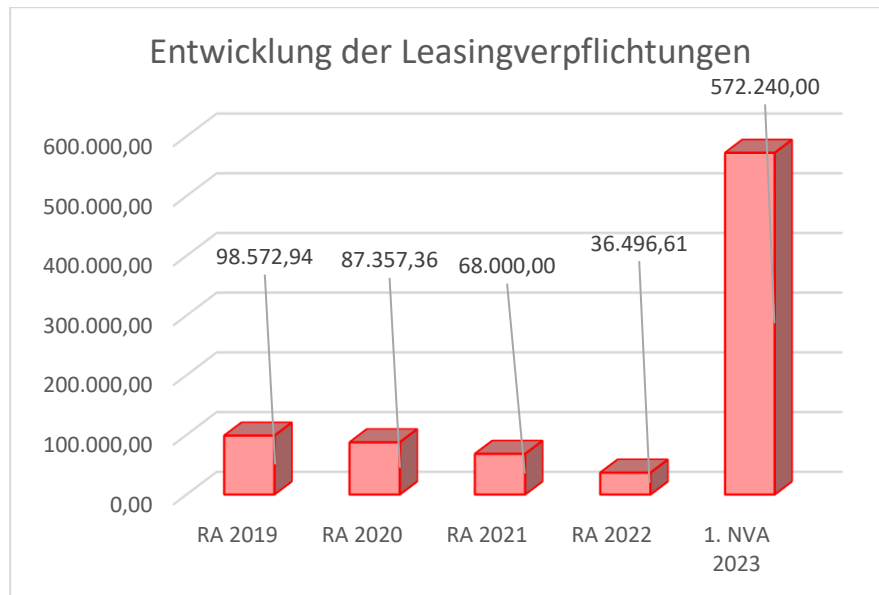


Erläuterung:

Die Entwicklung der Rücklagen zeigt an, inwieweit Rücklagen vorhanden sind und ob Rücklagen aufgebaut bzw. aufgebraucht werden.

Die Betriebsmittelrücklagen für Wasserversorgung und Abwasserbeseitigung bleiben unverändert.

Entwicklung der Leasingverpflichtungen

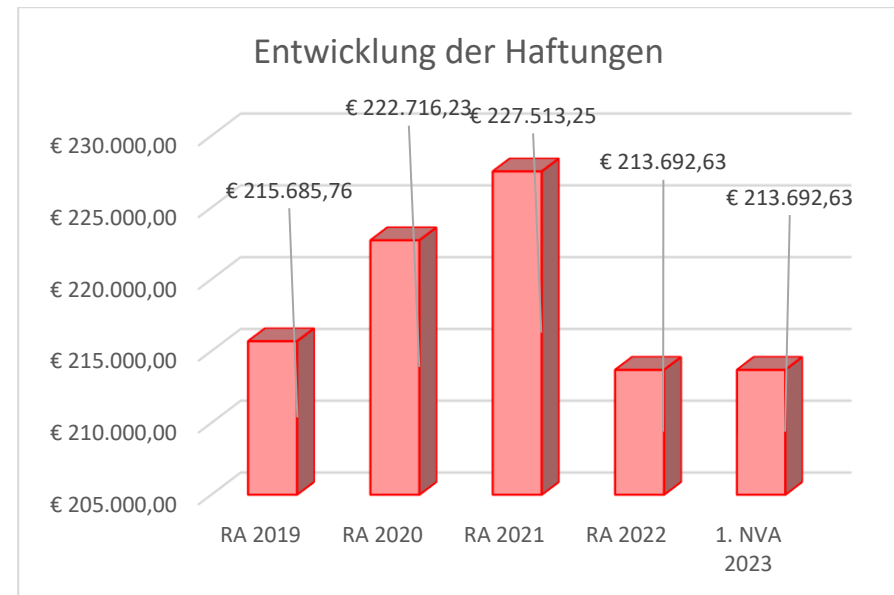


Erläuterung: Bei den Leasingverpflichtungen handelt es sich nicht um Finanzschulden (z.B. Darlehen), sondern um Verwaltungsschulden. Unabhängig davon stellen Leasingverbindlichkeiten Leistungsverpflichtungen für die Gemeinden dar und sind daher bei einer allfälligen Finanzlagenberechnung entsprechend zu berücksichtigen.

Die Leasingverpflichtungen sind mit Beginn des Jahres 2020 in einer eigenen Anlage gemäß VRV 2015 festzuhalten.

Es sind die beiden E-Fahrzeuge und ein Kommunaltraktor (alle Investitionen 2018) berücksichtigt. Für 2023 sind Leasingverträge für eine Kehrmaschine und die neue Drehleiter geplant. Die in der Grafik dargestellten Werte sind jeweils die Stände zum 31.12. eines Jahres.

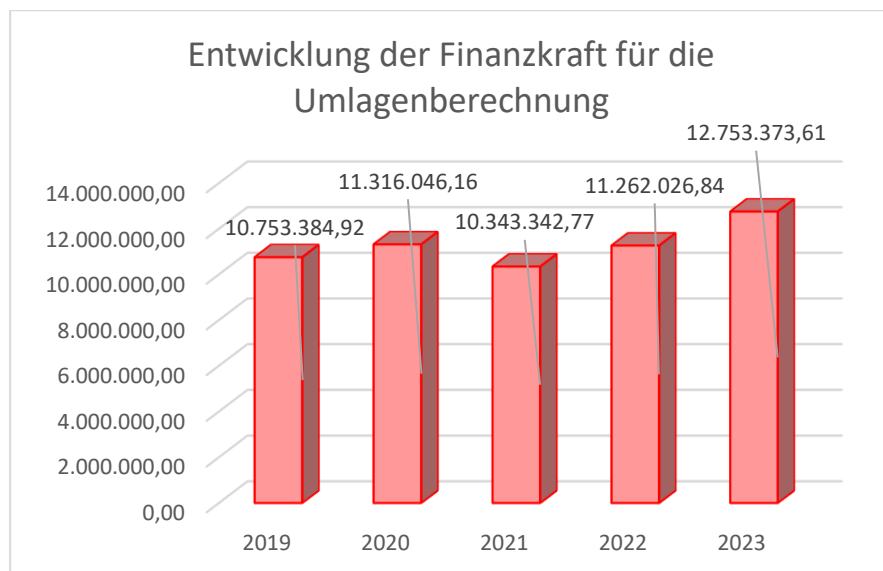
Entwicklung der Haftungen



Erläuterung: Eine Gemeinde darf Bürgschaften und sonstige Haftungen nur übernehmen, wenn hierfür ein besonderes Interesse der Gemeinde gegeben ist, der Schuldner nachweist, dass eine ordnungsgemäße Verzinsung und Tilgung gesichert ist, die Haftungen befristet sind, der Betrag, für den haftet wird, ziffernmäßig bestimmt ist und die Gemeinde den daraus folgenden Zahlungsverpflichtungen nachkommen kann (vgl. § 78 Abs. 1 NÖ Gemeindeordnung 1973).

Die Gemeinde hat Haftungen beim „Abwasserverband an der Traisen“ und der „Nahwärme Herzogenburg GmbH“ (GR-Beschluss vom 13.5.2013) übernommen.

Entwicklung der Finanzkraft für die Umlagenberechnung

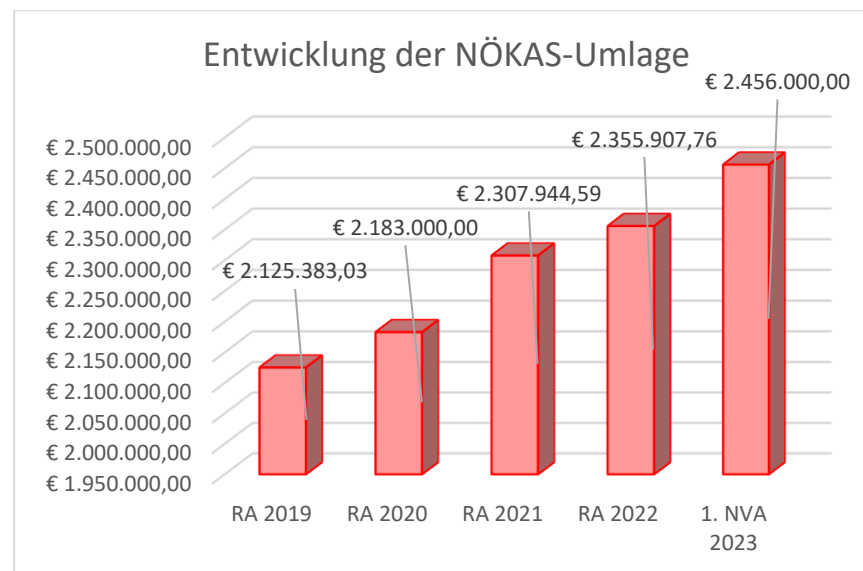


Erläuterung: Die Finanzkraft einer Gemeinde wird aus den

- Erträgen der ausschließlichen Gemeindeabgaben ohne die Gebühren für die Benützung von Gemeindeeinrichtungen und -anlagen und ohne die Interessentenbeiträge von Grundstückseigentümern und Anrainern und
- Ertragsanteilen an den gemeinschaftlichen Bundesabgaben ohne Spielbankenabgabe

ermittelt. Basis für die Ermittlung der Finanzkraft sind die tatsächlichen Beträge aufgrund der Rechnungsabschlüsse. Die Darstellung der Entwicklung der Finanzkraft für die Umlagenberechnung hat insbesondere auf die Beitragsleistung der Gemeinden zum NÖ Krankenanstaltensprengel (NÖKAS) und zur Sozialhilfeumlage Auswirkungen. Eine Erhöhung oder Reduktion/Verminderung der Finanzkraft wirkt sich unmittelbar auf die Beitragsleistung aus.

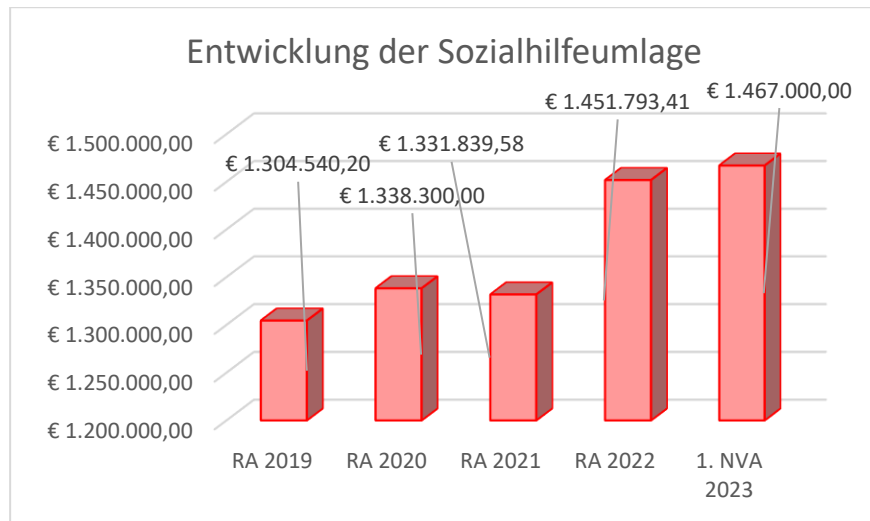
Entwicklung der NÖKAS-Umlage



Erläuterung: Das Landesgebiet ist Beitragsbezirk und Krankenanstaltensprengel für alle öffentlichen Krankenanstalten in Niederösterreich. Beitragsbezirk und Krankenanstaltensprengel sind ein Gemeindeverband. Dem Gemeindeverband gehören alle Gemeinden Niederösterreichs an. Die Gemeinden haben an den NÖ Krankenanstaltensprengel monatliche Beiträge zu leisten. Berechnungsgrundlage bilden dabei die Volkszahl und die Finanzkraft der Gemeinden. Steigerungen bei der Volkszahl und bei der Finanzkraft führen daher zu höheren Beitragsleistungen bei den Gemeinden.

Diese monatlichen Beiträge werden von den der Gemeinde gebührenden monatlichen Vorschüssen auf die Ertragsanteile an den gemeinschaftlichen Bundesabgaben einbehalten.

Entwicklung der Sozialhilfeumlage



Erläuterung:

Die Gemeinden haben jährlich einen Beitrag zu den vom Land zu tragenden Kosten der Sozialhilfe, die nicht durch Kostenbeitrags- und Ersatzleistungen oder durch sonstige für Zwecke der Sozialhilfe bestimmte Zuschüsse gedeckt sind, in der Höhe von 50 % an das Land zu entrichten (§ 44 NÖ Sozialhilfe-Ausführungsgesetz – NÖ SAG).

Die Leistungen für die Sozialhilfe-Umlage werden von der Landesregierung auf die einzelnen Gemeinden nach ihrer Finanzkraft (Finanzkraft für die Umlagenberechnung) aufgeteilt.

Diese monatlichen Beiträge werden von den der Gemeinde gebührenden monatlichen Vorschüssen auf die Ertragsanteile an den gemeinschaftlichen Bundesabgaben einbehalten.

Im Dienstpostenplan sind 110 Stellen vorgesehen und davon 92 Stellen am 1.1.2023 besetzt.

Der Mittelfristige Finanzplan für die Jahre 2024-2027 wird anhand der Voranschlagsquerschnitte dargestellt.

Kundmachung

KUNDMACHUNG

Gemäß § 73 der NÖ. Gemeindeordnung 1973, LGBl. 1000, in der derzeit geltenden Fassung, liegt der 1. Nachtragsvoranschlag des Finanzjahres 2023 durch zwei Wochen, in der Zeit vom

12. Juni 2023 bis zum 26. Juni 2023

während der Amtsstunden beim Stadtamt (Finanzverwaltung) zur allgemeinen Einsichtnahme auf.

Während dieser Auflagefrist können Stellungnahmen dazu beim Stadtamt schriftlich eingebracht oder mündlich zu Protokoll gegeben werden.

Die öffentliche Sitzung des Gemeinderates über den 1. Nachtragsvoranschlag 2023 findet am

26. Juni 2023 um 18 Uhr

im Rathaus Herzogenburg statt.

Der Bürgermeister:

Mag. Christoph Artner



Herzogenburg, am 12. Juni 2023

Angeschlagen am: 12.06.2023

Abgenommen am: 27.06.2023

Einladungskurrende samt Zustellnachweis

EINLADUNG

zu der am Montag, 26. Juni 2023, um 18:00 Uhr im Rathaus Herzogenburg, Sitzungssaal 2. Stock, stattfindenden

Sitzung des Gemeinderates

Tagesordnung:

1. Sitzungsprotokoll der öffentlichen Gemeinderatssitzung vom 15. Mai 2023
2. Übernahme von Verkehrsflächen in das öffentliche Gut der Stadtgemeinde Herzogenburg bzw. die Teilauflassung von Verkehrsflächen
3. Vergabe von Arbeiten und Aufträge
4. Vergabe von Förderungen
5. Bericht über die angesagte Sitzung des Prüfungsausschusses vom 24. Mai 2023
6. Förderungsvertrag mit der Kommunalkredit Public Consulting GmbH
7. Löschungserklärung Wiederkaufsrecht
8. Tarife für den Kindergartenbus
9. Tarife für den Besuch der Musikschule
10. Gebühren Freizeiteinrichtungen
11. 1. Nachtragsvoranschlag 2023
12. Grundsatzbeschluss Kindergarten
13. Verpachtung von Grundstücken
14. Vereinbarung mit der Kanalgenossenschaft Gutenbrunn betreffend Einleitung in die Abwasserbeseitigungsanlage der Stadtgemeinde Herzogenburg
15. Übernahme einer Haftung für die Kanalgenossenschaft Gutenbrunn
16. Richtlinien für eine nachhaltige Beschaffung betreffend Mobilität
17. Mitgliedschaft in der regionalen erneuerbaren Energiegemeinschaft am Umspannwerk Stollhofen

Nicht öffentlicher Teil:

- 18. Sitzungsprotokoll der nichtöffentlichen Gemeinderatssitzung vom 15. Mai 2023
- 19. Personalangelegenheiten

Herzogenburg, 20.06.2023

Der Bürgermeister:



Mag. Christoph Artner



Ergeht an:			Unterschrift:	Datum:
Bgm.	Mag. Christoph	Artner	christoph.artner@gde.herzogenburg.at	
Vbgm.	Richard	Waringer	richard.waringer@gde.herzogenburg.at	
StR	Franz	Gerstbauer	franz.gerstbauer@gruene.at	
StR ⁱⁿ	Ulrike	Gugrell	ulrike.gugrell@gmx.at	
StR	Maximilian	Gusel	max.gusel@hotmail.com	
StR	Ing. Erich	Hauptmann	hauptmannerich@aon.at	
StR	Martin	Hinteregger	viky311299@gmail.com	
StR	Kurt	Schirmer, MSc	kultur@gde.herzogenburg.at	
StR	Helmut	Schwarz	heli-schwarz@gmx.at	
StR	Mag. Peter	Schwed	peter.schwed@herzogenburg.vpnoe.at	
StR ⁱⁿ	DI Dr. Daniela	Trauninger	daniela.trauninger@gde.herzogenburg.at	
StR	Herbert	Wöfl	herbertwoelfl@drei.at	
GR	Muhammed Ali	Ayer	ma.ayer@hotmail.com	
GR	Walter	Böhm	wasiboe@aon.at	
GR ⁱⁿ	Mag. Marion	Dorko	marion.dorko@aon.at	
GR	Ing. Manfred	Gutmann	manfred.gutmann@noel.gv.at	
GR	Günter	Haslinger	guenter.haslinger@drei.at	
GR ⁱⁿ	Romana	Hiesleitner	romana.hiesleitner@gmail.com	
GR ⁱⁿ	Viktoria	Hinteregger, BSc	viky311299@gmail.com	
GR	Sebastian	Huber, BEd	sebastian.huber@kstp.at	
GR	Lukas	Karner-Neumayer	lukas.karner@gmx.at	20.6.23
GR	Florian	Motlik	florian.motlik@gruene.at	
GR	Franz	Mrskos	franz.mrskos@aon.at	
GR	Tontcho	Nikov	nikov_t@gmx.at	
GR	DI Jörg	Rohringer, BSc	joerg.rohringer@aon.at	
GR	Stefan	Sauter	sauter@xitram.com	
GR	Mücahit Enes	Saygili	enes.saygili@gmail.com	
GR	Wolfgang	Schatzl	w.schatzl1@outlook.com	
GR	Marco	Simon	marcosimon@gmx.at	
GR	Dominik	Stefan	dominik.peter.stefan@gmail.com	
GR	Ing. Peter	Völkl, BA MA MSc	peter.voelkl@gruene.at	
GR ⁱⁿ	Alina	Weixlbaum	a.weixlbaum@gmx.at	
GR	Andreas	Wurst	andreas.wurst@aon.at	
OV	Martin	Gramer	martin.gramer@noel.gv.at	
OV	Friedrich	Schlager	schlagerfritz41@gmail.com	

Stadt Herzogenburg - Strasser Michaela

Von: Stadt Herzogenburg - Strasser Michaela
Gesendet: Dienstag, 20. Juni 2023 08:37
An: Hinteregger Martin; Simon Marco (marcosimon@gmx.at); w.schatzl1; franz.gerstbauer@gruene.at; Motlik Florian ; Völkl Peter (peter.voelkl@gruene.at); Ayer Muhammed; Dorko (marion.dorko@aon.at); Gramer Martin; Gusel Maximilian; Gutmann Manfred; hauptmannerich; Hiesleitner Romana; Huber Sebastian BEd; Karner; Rohringer DI Jörg BSc (joerg.rohringer@aon.at); Schwed Mag. Peter - BHAK Krems (peter.schwed@herzogenburg.vpnoe.at); Artner Christoph; Böhm Walter; Gugrell Ulrike (ulrike.gugrell@gmx.at); Haslinger Günter; Kulturstadtrat; Mrskos Franz; Nikov Tontcho; sauter; Saygili Mücahit ; Schlager Friedrich (schlagerfritz41@gmail.com); Schwarz Helmut; Stefan Dominik; Trauninger DI Dr. Daniela; Waringer Richard; Weixlbaum Alina; Wölfl Herbert; Wurst Andreas (andreas.wurst@aon.at)
Cc: 'hans.kopitz@aon.at'
Betreff: Einladung GR-Sitzung
Anlagen: Gemeinderat-230626.pdf

Guten Morgen,

anbei sende ich Ihnen eine Einladung zur Sitzung des Gemeinderates am 26.6.2023, 18.00 Uhr.

Mit freundlichen Grüßen
Michaela Strasser

Auszugsweise Abschrift der GR-Sitzung vom 26.06.2023

AUSZUG AUS DEM SITZUNGSPROTOKOLL

über die 28. öffentliche Sitzung des Gemeinderates am Montag, 26. Juni 2023, um 18:00 Uhr im Rathaus Herzogenburg, Sitzungssaal 2. Stock.

Anwesenheit:

		Anwesend	Entschuldigt	Unentschuldigt
Bgm.	Artner Mag. Christoph	X		
Vbgm.	Waringer Richard	X		
StR	Gerstbauer Franz	X		
StR ⁱⁿ	Gugrell Ulrike		X	
StR	Gusel Maximilian	X		
StR	Hauptmann Ing. Erich	X (ab 19:00)		
StR	Hinteregger Martin	X		
StR	Schirmer, MSc Kurt	X		
StR	Schwarz Helmut	X		
StR	Schwed Mag. Peter	X		
StR ⁱⁿ	Trauninger DI Dr. Daniela		X	
StR	Wölfl Herbert		X	
GR	Ayer Muhammed Ali	X		
GR	Böhm Walter	X		
GR ⁱⁿ	Dorko Mag. Marion	X		
GR	Gutmann Ing. Manfred		X	
GR	Haslinger Günter		X	
GR ⁱⁿ	Hiesleitner Romana	X		
GR ⁱⁿ	Hinteregger, BSc Viktoria		X	
GR	Huber, BEd Sebastian	X		
GR	Karner-Neumayer Lukas	X		
GR	Motlik Florian	X		

Seite 21

GR	Rohringer DI BSc Jörg	X		
GR	Sauter Stefan	X		
GR	Saygili Mücahit Enes	X		
GR	Schatzl Wolfgang	X		
GR	Simon Marco	X		
GR	Stefan Dominik	X		
GR	Völkl Ing. BA MA MSc Peter	X		
GR ⁱⁿ	Weixlbaum Alina	X		
GR	Wurst Andreas	X		
OV	Gramer Martin	X		
OV	Schlager Friedrich	X		

Schriftführer ist Stadtdirektor Ing. Dominik Neuhold, MBA.

Bürgermeister Mag. Christoph Artner eröffnet die Sitzung zur angesetzten Stunde, stellt die ordnungsgemäße Einladung aller Mitglieder, sowie die Anwesenheit von 26 Gemeinderatsmitgliedern zu Beginn der Sitzung und somit die Beschlussfähigkeit fest.

Sodann gibt der Vorsitzende die Tagesordnung bekannt. Da es keine Einwände gibt, wird in die

T a g e s o r d n u n g

eingegangen.

Punkt 1 - 10:

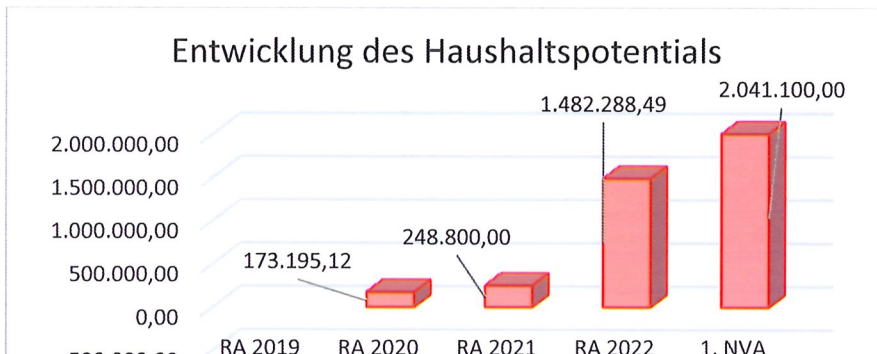
Punkt 11: 1. Nachtragsvoranschlag 2023

Vbgm. Waringer berichtet:

Der 1. Nachtragsvoranschlag 2023 lag in der Zeit von 12. Juni 2023 bis 26. Juni 2023 zur öffentlichen Einsicht im Stadttamt auf. Es wurden keine Stellungnahmen abgegeben. Anhand des Detailnachweises werden die einzelnen Positionen, bei denen es im Vergleich zum Voranschlag 2023 zu Differenzen gekommen ist, dargestellt.

Vorbericht zum 1. Nachtragsvoranschlag 2023 der Stadtgemeinde Herzogenburg gemäß § 3 der NÖ Gemeindehaushaltsverordnung (NÖ GHVO)

Entwicklung des Haushaltspotentials



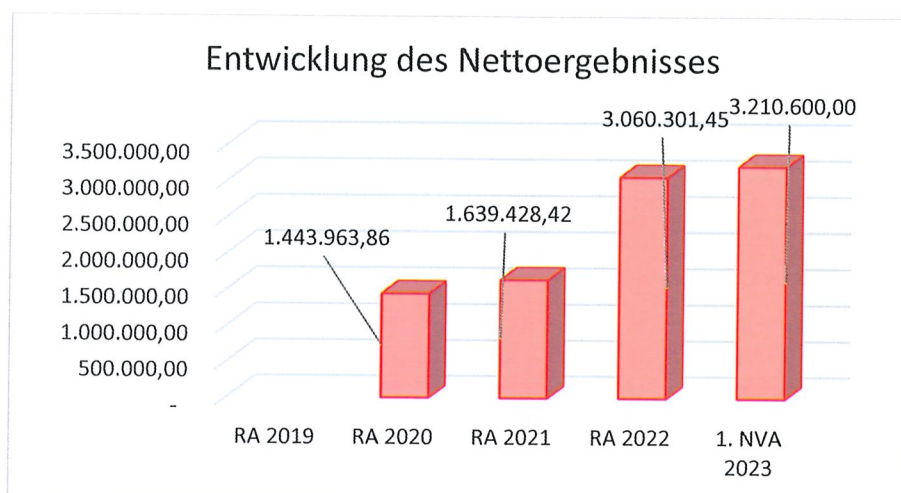
Seite 22



Haushaltspotential: Differenz der wiederkehrenden Mittelaufbringungen abzüglich der wiederkehrenden Mittelverwendungen unter Berücksichtigung der entsprechenden Forderungen und Verbindlichkeiten.

Das Haushaltspotenzial ist eine wichtige Kenngröße und gibt die aktuelle Leistungsfähigkeit der Gemeinde wieder. Das schafft Vergleichbarkeit mit der bisherigen Rechtslage, aus der Überschüsse und Abgänge abzuleiten waren und dient der Transparenz. Wenn das Haushaltspotenzial innerhalb des Zeitraumes des mittelfristigen Finanzplanes laufend negativ ist, ist ein Haushaltskonsolidierungskonzept zu erstellen (§ 72b Abs. 1 Z. 2 NÖ GO 1973).

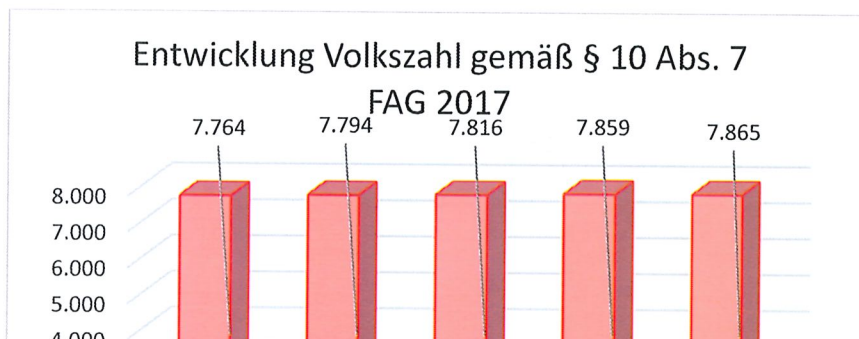
Entwicklung des Nettoergebnisses (Ergebnisvoranschlag)



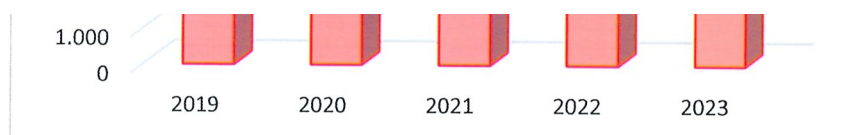
Erläuterung: Beim Nettoergebnis handelt es sich um das Ergebnis des Ergebnisvoranschlages und war erstmals für das Haushaltsjahr 2020 auszuweisen. Die Angaben zu den Jahren davor entfallen daher.

Ein positives Nettoergebnis bedeutet, dass die Erträge voraussichtlich ausreichend sein werden, die Aufwendungen für die kommunalen Leistungen (inklusive des Werteverzehrs des Anlagevermögens in Form der Abschreibungen) abzudecken. Ein negatives Nettoergebnis heißt, dass dies nicht zur Gänze (in der Höhe des negativen Wertes) möglich ist.

Entwicklung der Volkszahl gemäß § 10 Abs. 7 FAG 2017, BGBl. I Nr. 116/2016 in der Fassung BGBl. I Nr. 106/2018



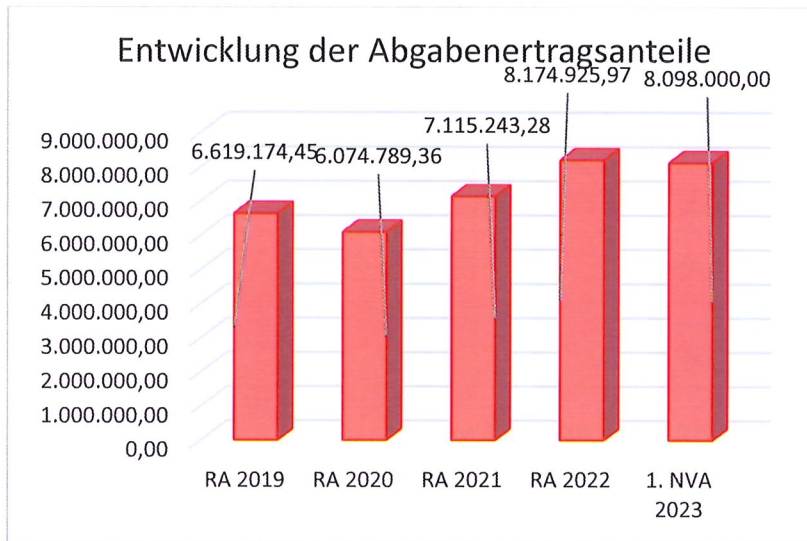
Seite 23



Erläuterung: Die Volkszahl gemäß § 10 Abs. 7 FAG 2017 wird jährlich von der Bundesanstalt Statistik Austria zum Stichtag 31. Oktober festgestellt und wirkt mit dem Beginn des übernächsten Kalenderjahres. Sie dient für die Berechnung der Abgabenertragsanteile und darf nicht automatisch mit der Volkszahl für die Berechnung der Gemeinderatsmandate verwechselt werden.


Eine Erhöhung bzw. Verminderung der Volkszahl (jährlich) ist ein wesentlicher Indikator für die Berechnung der Abgabenertragsanteile.

Entwicklung der Abgabenertragsanteile

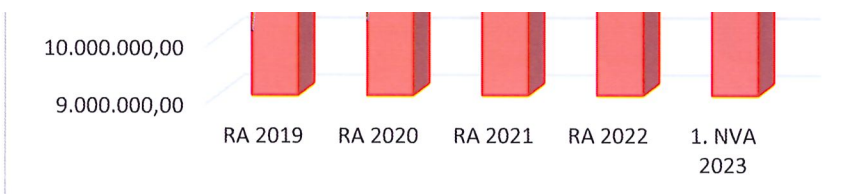


Erläuterung: Die Gebietskörperschaften (Bund, Länder und Gemeinden) erhalten auf Basis des aktuellen Finanzausgleichs aus den gemeinschaftlichen Bundesabgaben (z.B. Umsatzsteuer, Körperschaftssteuer, Lohnsteuer, Mineralölsteuer, Tabaksteuer udgl.) entsprechende Anteile. Im Bereich der Gemeinden spielen dabei die Volkszahl und der abgestufte Bevölkerungsschlüssel eine besondere Rolle. Die sogenannten „Abgabenertragsanteile“ bilden in den meisten Gemeinden die wichtigste Einnahmequelle. Ein Steigen der Abgabenertragsanteile weist auch auf eine Erhöhung der Volkszahl hin. Durch die positive Konjunktur und auch die Zunahme der Bevölkerungszahl in den letzten Jahren ergab sich auch die Steigerung bei den Ertragsanteilen.

Entwicklung des Schuldenstandes



Seite 24

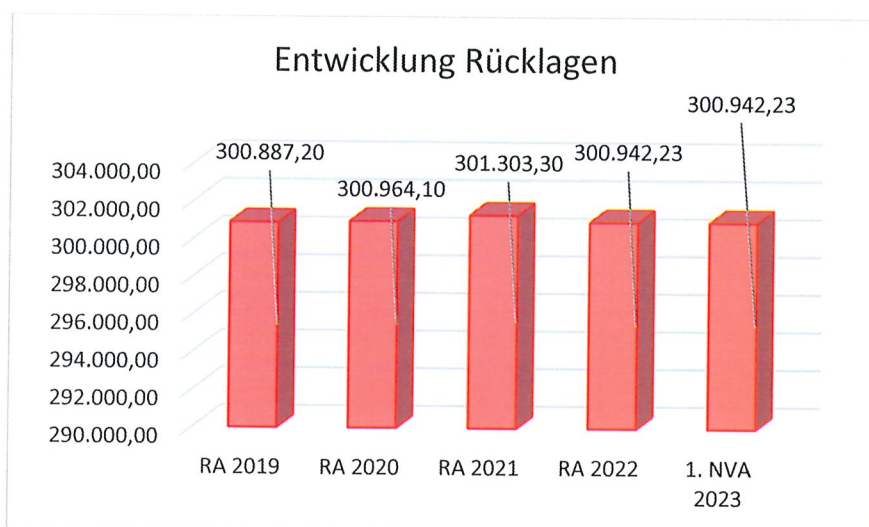


Erläuterung: Die Entwicklung des Schuldenstandes zeigt auf, inwieweit der Schuldenstand über die Jahre erhöht oder reduziert wird.

Da die geplanten Projekte im Jahr 2023 nur zum Teil durch Darlehensaufnahmen finanziert werden, ergibt sich mit 31.12.2023 eine Reduktion des Darlehensstandes gegenüber dem 31.12.2022.

Die in der Grafik dargestellten Werte sind die Stände der Darlehen jeweils zum Jahresende. Bei einer Bevölkerungszahl von 7.939 Einwohnern mit HWS am 1.1.2023 (Zahl lt. lokalem Melderegister) ergibt sich eine Pro-Kopfverschuldung von € 1.615,67/EW per 31.12.2023.

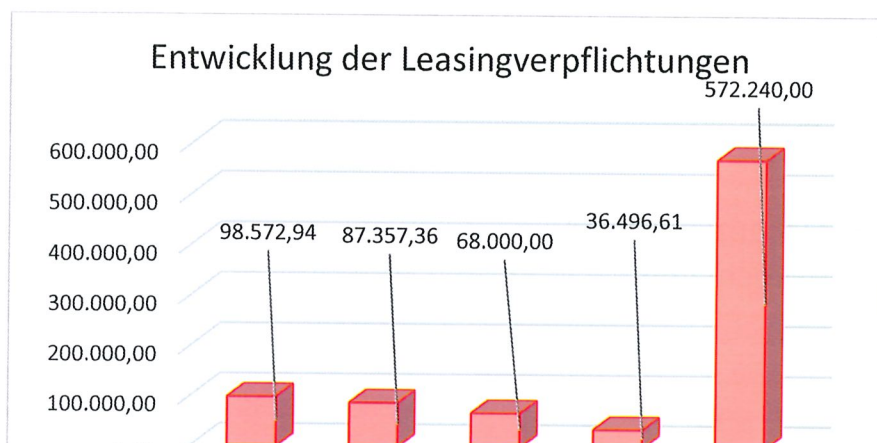
Entwicklung der Rücklagen mit und ohne Zahlungsmittelreserve



Erläuterung:

Die Entwicklung der Rücklagen zeigt an, inwieweit Rücklagen vorhanden sind und ob Rücklagen aufgebaut bzw. aufgebraucht werden. Die Betriebsmittelrücklagen für Wasserversorgung und Abwasserbeseitigung bleiben unverändert.

Entwicklung der Leasingverpflichtungen



Seite 25

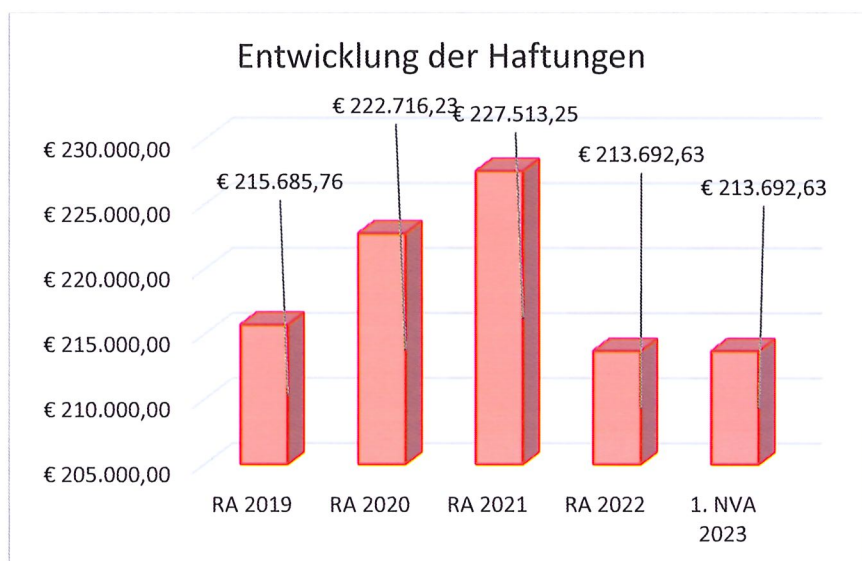
Erläuterung: Bei den Leasingverpflichtungen handelt es sich nicht um Finanzschulden (z.B. Darlehen), sondern um Verwaltungsschulden. Unabhängig davon stellen Leasingverbindlichkeiten Leistungsverpflichtungen für die Gemeinden dar und sind daher bei einer allfälligen Finanzlagenberechnung entsprechend zu berücksichtigen.

Die Leasingverpflichtungen sind mit Beginn des Jahres 2020 in einer eigenen Anlage gemäß VRV 2015 festzuhalten.

Es sind die beiden E-Fahrzeuge und ein Kommunaltraktor (alle Investitionen 2018) berücksichtigt. Für 2023 sind Leasingverträge für eine Kehmaschine und die neue Drehleiter geplant.

Die in der Grafik dargestellten Werte sind jeweils die Stände zum 31.12. eines Jahres.

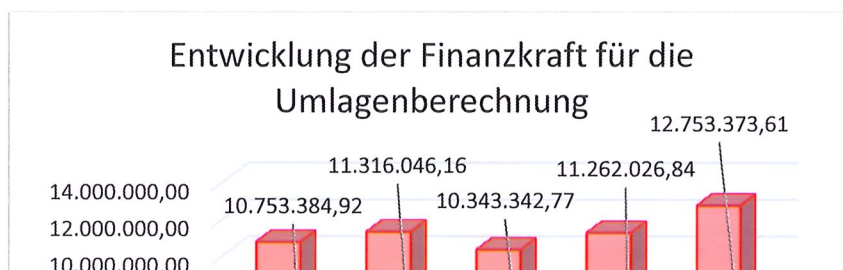
Entwicklung der Haftungen



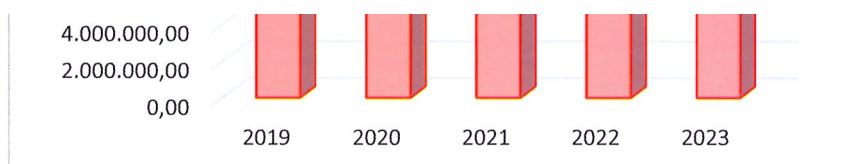
Erläuterung: Eine Gemeinde darf Bürgschaften und sonstige Haftungen nur übernehmen, wenn hierfür ein besonderes Interesse der Gemeinde gegeben ist, der Schuldner nachweist, dass eine ordnungsgemäße Verzinsung und Tilgung gesichert ist, die Haftungen befristet sind, der Betrag, für den gehaftet wird, ziffernmäßig bestimmt ist und die Gemeinde den daraus folgenden Zahlungsverpflichtungen nachkommen kann (vgl. § 78 Abs. 1 NÖ Gemeindeordnung 1973).

Die Gemeinde hat Haftungen beim „Abwasserverband an der Traisen“ und der „Nahwärme Herzogenburg GmbH“ (GR-Beschluss vom 13.5.2013) übernommen.

Entwicklung der Finanzkraft für die Umlagenberechnung



Seite 26



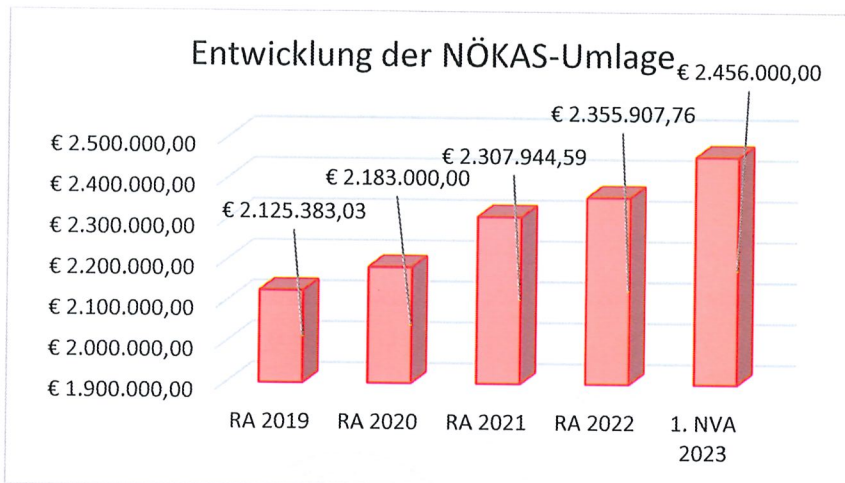
Erläuterung: Die Finanzkraft einer Gemeinde wird aus den

- Erträgen der ausschließlichen Gemeindeabgaben ohne die Gebühren für die Benützung von Gemeindeeinrichtungen und -anlagen und ohne die Interessentenbeiträge von Grundstückseigentümern und Anrainern und
- Ertragsanteilen an den gemeinschaftlichen Bundesabgaben ohne Spielbankenabgabe

ermittelt. Basis für die Ermittlung der Finanzkraft sind die tatsächlichen Beträge aufgrund der Rechnungsabschlüsse. Die Darstellung der Entwicklung der Finanzkraft für die Umlagenberechnung hat insbesondere auf die Beitragsleistung der Gemeinden zum NÖ

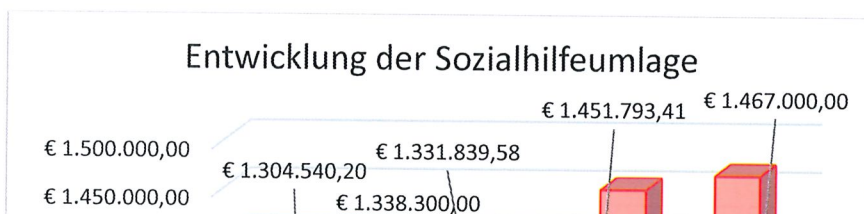
Krankenanstaltensprengel (NÖKAS) und zur Sozialhilfeumlage Auswirkungen. Eine Erhöhung oder Reduktion/Verminderung der Finanzkraft wirkt sich unmittelbar auf die Beitragsleistung aus.

Entwicklung der NÖKAS-Umlage




Erläuterung: Das Landesgebiet ist Beitragsbezirk und Krankenanstaltensprengel für alle öffentlichen Krankenanstalten in Niederösterreich. Beitragsbezirk und Krankenanstaltensprengel sind ein Gemeindeverband. Dem Gemeindeverband gehören alle Gemeinden Niederösterreichs an. Die Gemeinden haben an den NÖ Krankenanstaltensprengel monatliche Beiträge zu leisten. Berechnungsgrundlage bilden dabei die Volkszahl und die Finanzkraft der Gemeinden. Steigerungen bei der Volkszahl und bei der Finanzkraft führen daher zu höheren Beitragsleistungen bei den Gemeinden. Diese monatlichen Beiträge werden von den der Gemeinde gebührenden monatlichen Vorschüssen auf die Ertragsanteile an den gemeinschaftlichen Bundesabgaben einbehalten.

Entwicklung der Sozialhilfeumlage



Seite 27



Erläuterung:

Die Gemeinden haben jährlich einen Beitrag zu den vom Land zu tragenden Kosten der Sozialhilfe, die nicht durch Kostenbeitrags- und Ersatzleistungen oder durch sonstige für Zwecke der Sozialhilfe bestimmte Zuschüsse gedeckt sind, in der Höhe von 50 % an das Land zu entrichten (§ 44 NÖ Sozialhilfe-Ausführungsgesetz – NÖ SAG).

Die Leistungen für die Sozialhilfe-Umlage werden von der Landesregierung auf die einzelnen Gemeinden nach ihrer Finanzkraft (Finanzkraft für die Umlagenberechnung) aufgeteilt.

Diese monatlichen Beiträge werden von den der Gemeinde gebührenden monatlichen Vorschüssen auf die Ertragsanteile an den gemeinschaftlichen Bundesabgaben einbehalten. Im Dienstpostenplan sind 110 Stellen vorgesehen und davon 92 Stellen am 1.1.2023 besetzt.

Der Mittelfristige Finanzplan für die Jahre 2024-2027 wird anhand der Voranschlagsquerschnitte dargestellt.

Wortmeldungen: StR Schwed

Antrag des Vorsitzenden: Der Gemeinderat soll den 1. Nachtragsvoranschlag 2023 beschließen.

Beschluss: einstimmig

Punkt 12 – 19:

Die auszugsweise Abschrift stimmt mit dem Original überein.

Der Bürgermeister:

Mag. Christoph Arthner



Herzogenburg, 17.07.2023

1. NVA Ergebnishaushalt Gesamt 1. Ebene (Anlage 1a)
- interne Vergütungen enthalten

1. Nachtragsvoranschlag 2023

NVA Ergebnishaushalt Gesamt 1. Ebene (Anlage 1a) - interne Vergütungen enthalten

Stadtgemeinde Herzogenburg

MVAG	Mittelverwendungs- und -aufbringungsgruppen (1. Ebene)	VA 2023 inkl. NVA	VA 2023	1. NVA
211	Erträge aus der operativen Verwaltungstätigkeit	21.042.900,00	19.464.100,00	1.578.800,00
212	Erträge aus Transfers	2.711.300,00	1.996.800,00	714.500,00
213	Finanzerträge	1.200,00	1.200,00	
21	Summe Erträge	23.755.400,00	21.462.100,00	2.293.300,00
221	Personalaufwand	4.736.100,00	4.736.100,00	
222	Sachaufwand (ohne Transferaufwand)	9.789.400,00	8.434.900,00	1.354.500,00
223	Transferaufwand (laufende Transfers und Kapitaltransfers)	5.662.600,00	5.488.900,00	173.700,00
224	Finanzaufwand	356.700,00	69.100,00	287.600,00
22	Summe Aufwendungen	20.544.800,00	18.729.000,00	1.815.800,00
SA0	Saldo (0) Nettoergebnis (21 - 22)	3.210.600,00	2.733.100,00	477.500,00
230	Entnahmen von Haushaltsrücklagen			
240	Zuweisung an Haushaltsrücklagen			
23	Summe Haushaltsrücklagen	0,00	0,00	0,00
SA00	Nettoergebnis nach Zuweisung und Entnahmen von Haushaltsrücklagen (Saldo 0 +/- SU23)	3.210.600,00	2.733.100,00	477.500,00

1. NVA Ergebnishaushalt Gesamt 1. und 2. Ebene (Anlage 1a)
- interne Vergütungen enthalten

1. Nachtragsvoranschlag 2023

NVA Ergebnishaushalt Gesamt 1. und 2. Ebene (Anlage 1a) - interne Vergütungen enthalten

Stadtgemeinde Herzogenburg

MVAG	Mittelverwendungs- und aufbringungsgruppen (1. und 2. Ebene)	VA 2023 inkl. NVA	VA 2023	1. NVA
211	Erträge aus der operativen Verwaltungstätigkeit	21.042.900,00	19.464.100,00	1.578.800,00
2111	Erträge aus eigenen Abgaben	5.417.400,00	5.417.400,00	
2112	Erträge aus Ertragsanteilen	8.098.000,00	8.098.000,00	
2113	Erträge aus Gebühren	3.130.500,00	3.035.500,00	95.000,00
2114	Erträge aus Leistungen	913.900,00	891.400,00	22.500,00
2115	Erträge aus Besitz und wirtschaftlicher Tätigkeit	334.700,00	329.700,00	5.000,00
2116	Erträge aus Veräußerung und sonstige Erträge	3.148.400,00	1.692.100,00	1.456.300,00
2117	Nicht finanzierungswirksame operative Erträge			
212	Erträge aus Transfers	2.711.300,00	1.996.800,00	714.500,00
2121	Transferertrag von Trägern des öffentlichen Rechts	1.911.200,00	1.711.700,00	199.500,00
2122	Transferertrag von Beteiligungen			
2123	Transferertrag von Unternehmen (mit Finanzunternehmen)	75.000,00		75.000,00
2124	Transferertrag von Haushalten und Organisationen ohne Erwerbscharakter	215.100,00	215.100,00	
2125	Transferertrag vom Ausland	510.000,00	70.000,00	440.000,00
2126	Investitions- und Tilgungszuschüsse zwischen Unternehmungen und Betrieben der Gebietskörperschaft und der Gebietskörperschaft			
2127	Nicht finanzierungswirksamer Transferertrag			
213	Finanzerträge	1.200,00	1.200,00	0,00
2131	Erträge aus Zinsen	1.200,00	1.200,00	
2132	Erträge aus Zinsen aus derivativen Finanzinstrumenten ohne Grundgeschäft			
2133	Erträge aus Gewinnentnahmen von marktbestimmten Betrieben			
2134	Sonstige Finanzerträge			
2135	Erträge aus Dividenden/Gewinnausschüttungen			
2136	Sonstige nicht finanzierungswirksame Finanzerträge			
21	Summe Erträge	23.755.400,00	21.462.100,00	2.293.300,00
221	Personalaufwand	4.736.100,00	4.736.100,00	0,00
2211	Personalaufwand (Bezüge, Nebengeb., Mehrleistungen)	3.800.300,00	3.800.300,00	
2212	Gesetzlicher und freiwilliger Sozialaufwand	903.100,00	903.100,00	
2213	Sonstiger Personalaufwand	32.700,00	32.700,00	
2214	Nicht finanzierungswirksamer Personalaufwand			
222	Sachaufwand (ohne Transferaufwand)	9.789.400,00	8.434.900,00	1.354.500,00
2221	Gebrauchs- und Verbrauchsgüter, Handelswaren	273.000,00	266.000,00	7.000,00
2222	Verwaltungs- und Betriebsaufwand	1.060.600,00	1.053.100,00	7.500,00
2223	Leasing- und Mietaufwand	135.900,00	210.500,00	-74.600,00
2224	Instandhaltung	908.100,00	791.100,00	117.000,00
2225	Sonstiger Sachaufwand	5.377.200,00	4.079.600,00	1.297.600,00
2226	Nicht finanzierungswirksamer Sachaufwand	2.034.600,00	2.034.600,00	

1. Nachtragsvoranschlag 2023

NVA Ergebnishaushalt Gesamt 1. und 2. Ebene (Anlage 1a) - interne Vergütungen enthalten

Stadtgemeinde Herzogenburg

MVAG	Mittelverwendungs- und aufbringungsgruppen (1. und 2. Ebene)	VA 2023 inkl. NVA	VA 2023	1. NVA
223	Transferaufwand (laufende Transfers und Kapitaltransfers)	5.662.600,00	5.488.900,00	173.700,00
2231	Transferaufwand an Träger des öffentlichen Rechts	5.278.200,00	5.117.000,00	161.200,00
2232	Transferaufwand an Beteiligungen			
2233	Transferaufwand an Unternehmen (mit Finanzunternehmen)	25.000,00	25.000,00	
2234	Transferaufwand an Haushalte und Organisationen ohne Erwerbscharakter	359.400,00	346.900,00	12.500,00
2235	Transferaufwand an das Ausland			
2236	Investitions- und Tilgungszuschüsse zwischen Unternehmungen und Betrieben der Gebietskörperschaft und der Gebietskörperschaft			
2237	Nicht finanzierungswirksamer Transferaufwand			
224	Finanzaufwand	356.700,00	69.100,00	287.600,00
2241	Zinsen aus Finanzschulden, Finanzierungsleasing, Forderungskauf und derivativen Finanzinstrumenten mit Grundgeschäft	344.700,00	57.100,00	287.600,00
2242	Zinsen und sonstige Aufwendungen aus derivativen Finanzinstrumenten ohne Grundgeschäft			
2243	Gewinnentnahmen von Unternehmungen und marktbestimmten Betrieben der Gebietskörperschaft (innerhalb der Gebietskörperschaft)			
2244	Sonstiger Finanzaufwand	12.000,00	12.000,00	
2245	Nicht finanzierungswirksamer Finanzaufwand			
22	Summe Aufwendungen	20.544.800,00	18.729.000,00	1.815.800,00
SA0	Saldo (0) Nettoergebnis (21 - 22)	3.210.600,00	2.733.100,00	477.500,00
230	Entnahmen von Haushaltsrücklagen	0,00	0,00	0,00
2301	Entnahmen von Haushaltsrücklagen			
240	Zuweisung an Haushaltsrücklagen	0,00	0,00	0,00
2401	Zuweisung an Haushaltsrücklagen			
23	Summe Haushaltsrücklagen	0,00	0,00	0,00
SA00	Nettoergebnis nach Zuweisung und Entnahmen von Haushaltsrücklagen (Saldo 0 +/- SU23)	3.210.600,00	2.733.100,00	477.500,00

1. NVA Ergebnishaushalt Bereichsbudget 1. und 2. Ebene
(Anlage 1a)

Vertretungskörper und allgemeine Verwaltung (Gruppe 0)

MVAG	Mittelverwendungs- und -aufbringungsgruppen (1. und 2. Ebene)	VA 2023 inkl. NVA	VA 2023	1. NVA
211	Erträge aus der operativen Verwaltungstätigkeit	176.100,00	170.100,00	6.000,00
2111	Erträge aus eigenen Abgaben			
2112	Erträge aus Ertragsanteilen			
2113	Erträge aus Gebühren			
2114	Erträge aus Leistungen	32.200,00	26.200,00	6.000,00
2115	Erträge aus Besitz und wirtschaftlicher Tätigkeit	16.200,00	16.200,00	
2116	Erträge aus Veräußerung und sonstige Erträge	127.700,00	127.700,00	
2117	Nicht finanzierungswirksame operative Erträge			
212	Erträge aus Transfers	1.300,00	1.300,00	0,00
2121	Transferertrag von Trägern des öffentlichen Rechts	1.300,00	1.300,00	
2122	Transferertrag von Beteiligungen			
2123	Transferertrag von Unternehmen (mit Finanzunternehmen)			
2124	Transferertrag von Haushalten und Organisationen ohne Erwerbscharakter			
2125	Transferertrag vom Ausland			
2126	Investitions- und Tilgungszuschüsse zwischen Unternehmungen und Betrieben der Gebietskörperschaft und der Gebietskörperschaft			
2127	Nicht finanzierungswirksamer Transferertrag			
213	Finanzerträge	0,00	0,00	0,00
2131	Erträge aus Zinsen			
2132	Erträge aus Zinsen aus derivativen Finanzinstrumenten ohne Grundgeschäft			
2133	Erträge aus Gewinnentnahmen von marktbestimmten Betrieben			
2134	Sonstige Finanzerträge			
2135	Erträge aus Dividenden/Gewinnausschüttungen			
2136	Sonstige nicht finanzierungswirksame Finanzerträge			
21	Summe Erträge	177.400,00	171.400,00	6.000,00
221	Personalaufwand	764.300,00	764.300,00	0,00
2211	Personalaufwand (Bezüge, Nebengeb., Mehrleistungen)	611.000,00	611.000,00	
2212	Gesetzlicher und freiwilliger Sozialaufwand	150.800,00	150.800,00	
2213	Sonstiger Personalaufwand	2.500,00	2.500,00	
2214	Nicht finanzierungswirksamer Personalaufwand			
222	Sachaufwand (ohne Transferaufwand)	885.300,00	860.300,00	25.000,00
2221	Gebrauchs- und Verbrauchsgüter, Handelswaren	42.600,00	35.600,00	7.000,00
2222	Verwaltungs- und Betriebsaufwand	113.000,00	113.000,00	

1. Nachtragsvoranschlag 2023

NVA Ergebnishaushalt Bereichsbudget 1. und 2. Ebene (Anlage 1a)

Stadtgemeinde Herzogenburg

Vertretungskörper und allgemeine Verwaltung (Gruppe 0)

MVAG	Mittelverwendungs- und -aufbringungsgruppen (1. und 2. Ebene)	VA 2023 inkl. NVA	VA 2023	1. NVA
2223	Leasing- und Mietaufwand	5.700,00	5.700,00	
2224	Instandhaltung	23.200,00	19.200,00	4.000,00
2225	Sonstiger Sachaufwand	560.000,00	546.000,00	14.000,00
2226	Nicht finanzierungswirksamer Sachaufwand	140.800,00	140.800,00	
223	Transferaufwand (laufende Transfers und Kapitaltransfers)	183.800,00	183.800,00	0,00
2231	Transferaufwand an Träger des öffentlichen Rechts	139.400,00	139.400,00	
2232	Transferaufwand an Beteiligungen			
2233	Transferaufwand an Unternehmen (mit Finanzunternehmen)			
2234	Transferaufwand an Haushalte und Organisationen ohne Erwerbscharakter	44.400,00	44.400,00	
2235	Transferaufwand an das Ausland			
2236	Investitions- und Tilgungszuschüsse zwischen Unternehmungen und Betrieben der Gebietskörperschaft und der Gebietskörperschaft			
2237	Nicht finanzierungswirksamer Transferaufwand			
224	Finanzaufwand	36.100,00	12.600,00	23.500,00
2241	Zinsen aus Finanzschulden, Finanzierungsleasing, Forderungskauf und derivativen Finanzinstrumenten mit Grundgeschäft	36.100,00	12.600,00	23.500,00
2242	Zinsen und sonstige Aufwendungen aus derivativen Finanzinstrumenten ohne Grundgeschäft			
2243	Gewinnentnahmen von Unternehmungen und marktbestimmten Betrieben der Gebietskörperschaft (innerhalb der Gebietskörperschaft)			
2244	Sonstiger Finanzaufwand			
2245	Nicht finanzierungswirksamer Finanzaufwand			
22	Summe Aufwendungen	1.869.500,00	1.821.000,00	48.500,00
SA0	Saldo (0) Nettoergebnis (21 - 22)	-1.692.100,00	-1.649.600,00	-42.500,00
230	Entnahmen von Haushaltsrücklagen	0,00	0,00	0,00
2301	Entnahmen von Haushaltsrücklagen			
240	Zuweisung an Haushaltsrücklagen	0,00	0,00	0,00
2401	Zuweisung an Haushaltsrücklagen			
23	Summe Haushaltsrücklagen	0,00	0,00	0,00
SA00	Nettoergebnis nach Zuweisung und Entnahmen von Haushaltsrücklagen (Saldo 0 +/- SU23)	-1.692.100,00	-1.649.600,00	-42.500,00

Öffentliche Ordnung und Sicherheit (Gruppe 1)

MVAG	Mittelverwendungs- und -aufbringungsgruppen (1. und 2. Ebene)	VA 2023 inkl. NVA	VA 2023	1. NVA
211	Erträge aus der operativen Verwaltungstätigkeit	23.600,00	3.600,00	20.000,00
2111	Erträge aus eigenen Abgaben			
2112	Erträge aus Ertragsanteilen			
2113	Erträge aus Gebühren			
2114	Erträge aus Leistungen			
2115	Erträge aus Besitz und wirtschaftlicher Tätigkeit	3.500,00	3.500,00	
2116	Erträge aus Veräußerung und sonstige Erträge	20.100,00	100,00	20.000,00
2117	Nicht finanzierungswirksame operative Erträge			
212	Erträge aus Transfers	0,00	0,00	0,00
2121	Transferertrag von Trägern des öffentlichen Rechts			
2122	Transferertrag von Beteiligungen			
2123	Transferertrag von Unternehmen (mit Finanzunternehmen)			
2124	Transferertrag von Haushalten und Organisationen ohne Erwerbscharakter			
2125	Transferertrag vom Ausland			
2126	Investitions- und Tilgungszuschüsse zwischen Unternehmungen und Betrieben der Gebietskörperschaft und der Gebietskörperschaft			
2127	Nicht finanzierungswirksamer Transferertrag			
213	Finanzerträge	0,00	0,00	0,00
2131	Erträge aus Zinsen			
2132	Erträge aus Zinsen aus derivativen Finanzinstrumenten ohne Grundgeschäft			
2133	Erträge aus Gewinnentnahmen von marktbestimmten Betrieben			
2134	Sonstige Finanzerträge			
2135	Erträge aus Dividenden/Gewinnausschüttungen			
2136	Sonstige nicht finanzierungswirksame Finanzerträge			
21	Summe Erträge	23.600,00	3.600,00	20.000,00
221	Personalaufwand	0,00	0,00	0,00
2211	Personalaufwand (Bezüge, Nebengeb., Mehrleistungen)			
2212	Gesetzlicher und freiwilliger Sozialaufwand			
2213	Sonstiger Personalaufwand			
2214	Nicht finanzierungswirksamer Personalaufwand			
222	Sachaufwand (ohne Transferaufwand)	216.300,00	233.800,00	-17.500,00
2221	Gebrauchs- und Verbrauchsgüter, Handelswaren	1.600,00	1.600,00	
2222	Verwaltungs- und Betriebsaufwand	103.000,00	103.000,00	

Öffentliche Ordnung und Sicherheit (Gruppe 1)

MVAG	Mittelverwendungs- und -aufbringungsgruppen (1. und 2. Ebene)	VA 2023 inkl. NVA	VA 2023	1. NVA
2223	Leasing- und Mietaufwand	12.500,00	50.000,00	-37.500,00
2224	Instandhaltung	4.500,00	4.500,00	
2225	Sonstiger Sachaufwand	39.200,00	19.200,00	20.000,00
2226	Nicht finanzierungswirksamer Sachaufwand	55.500,00	55.500,00	
223	Transferaufwand (laufende Transfers und Kapitaltransfers)	136.500,00	136.500,00	0,00
2231	Transferaufwand an Träger des öffentlichen Rechts	2.500,00	2.500,00	
2232	Transferaufwand an Beteiligungen			
2233	Transferaufwand an Unternehmen (mit Finanzunternehmen)			
2234	Transferaufwand an Haushalte und Organisationen ohne Erwerbscharakter	134.000,00	134.000,00	
2235	Transferaufwand an das Ausland			
2236	Investitions- und Tilgungszuschüsse zwischen Unternehmungen und Betrieben der Gebietskörperschaft und der Gebietskörperschaft			
2237	Nicht finanzierungswirksamer Transferaufwand			
224	Finanzaufwand	0,00	0,00	0,00
2241	Zinsen aus Finanzschulden, Finanzierungsleasing, Forderungskauf und derivativen Finanzinstrumenten mit Grundgeschäft			
2242	Zinsen und sonstige Aufwendungen aus derivativen Finanzinstrumenten ohne Grundgeschäft			
2243	Gewinnentnahmen von Unternehmungen und marktbestimmten Betrieben der Gebietskörperschaft (innerhalb der Gebietskörperschaft)			
2244	Sonstiger Finanzaufwand			
2245	Nicht finanzierungswirksamer Finanzaufwand			
22	Summe Aufwendungen	352.800,00	370.300,00	-17.500,00
SA0	Saldo (0) Nettoergebnis (21 - 22)	-329.200,00	-366.700,00	37.500,00
230	Entnahmen von Haushaltsrücklagen	0,00	0,00	0,00
2301	Entnahmen von Haushaltsrücklagen			
240	Zuweisung an Haushaltsrücklagen	0,00	0,00	0,00
2401	Zuweisung an Haushaltsrücklagen			
23	Summe Haushaltsrücklagen	0,00	0,00	0,00
SA00	Nettoergebnis nach Zuweisung und Entnahmen von Haushaltsrücklagen (Saldo 0 +/- SU23)	-329.200,00	-366.700,00	37.500,00

Unterricht, Erziehung, Sport und Wissenschaft (Gruppe 2)

MVAG	Mittelverwendungs- und -aufbringungsgruppen (1. und 2. Ebene)	VA 2023 inkl. NVA	VA 2023	1. NVA
211	Erträge aus der operativen Verwaltungstätigkeit	115.500,00	83.300,00	32.200,00
2111	Erträge aus eigenen Abgaben			
2112	Erträge aus Ertragsanteilen			
2113	Erträge aus Gebühren			
2114	Erträge aus Leistungen	70.200,00	70.200,00	
2115	Erträge aus Besitz und wirtschaftlicher Tätigkeit	4.000,00	4.000,00	
2116	Erträge aus Veräußerung und sonstige Erträge	41.300,00	9.100,00	32.200,00
2117	Nicht finanzierungswirksame operative Erträge			
212	Erträge aus Transfers	360.000,00	249.900,00	110.100,00
2121	Transferertrag von Trägern des öffentlichen Rechts	360.000,00	249.900,00	110.100,00
2122	Transferertrag von Beteiligungen			
2123	Transferertrag von Unternehmen (mit Finanzunternehmen)			
2124	Transferertrag von Haushalten und Organisationen ohne Erwerbscharakter			
2125	Transferertrag vom Ausland			
2126	Investitions- und Tilgungszuschüsse zwischen Unternehmungen und Betrieben der Gebietskörperschaft und der Gebietskörperschaft			
2127	Nicht finanzierungswirksamer Transferertrag			
213	Finanzerträge	0,00	0,00	0,00
2131	Erträge aus Zinsen			
2132	Erträge aus Zinsen aus derivativen Finanzinstrumenten ohne Grundgeschäft			
2133	Erträge aus Gewinnentnahmen von marktbestimmten Betrieben			
2134	Sonstige Finanzerträge			
2135	Erträge aus Dividenden/Gewinnausschüttungen			
2136	Sonstige nicht finanzierungswirksame Finanzerträge			
21	Summe Erträge	475.500,00	333.200,00	142.300,00
221	Personalaufwand	654.900,00	654.900,00	0,00
2211	Personalaufwand (Bezüge, Nebengeb., Mehrleistungen)	523.100,00	523.100,00	
2212	Gesetzlicher und freiwilliger Sozialaufwand	129.400,00	129.400,00	
2213	Sonstiger Personalaufwand	2.400,00	2.400,00	
2214	Nicht finanzierungswirksamer Personalaufwand			
222	Sachaufwand (ohne Transferaufwand)	735.400,00	853.400,00	-118.000,00
2221	Gebrauchs- und Verbrauchsgüter, Handelswaren	66.700,00	66.700,00	
2222	Verwaltungs- und Betriebsaufwand	161.900,00	169.400,00	-7.500,00

1. Nachtragsvoranschlag 2023

NVA Ergebnishaushalt Bereichsbudget 1. und 2. Ebene (Anlage 1a)

Stadtgemeinde Herzogenburg

Unterricht, Erziehung, Sport und Wissenschaft (Gruppe 2)

MVAG	Mittelverwendungs- und -aufbringungsgruppen (1. und 2. Ebene)	VA 2023 inkl. NVA	VA 2023	1. NVA
2223	Leasing- und Mietaufwand	14.600,00	14.600,00	
2224	Instandhaltung	71.200,00	63.700,00	7.500,00
2225	Sonstiger Sachaufwand	334.900,00	452.900,00	-118.000,00
2226	Nicht finanzierungswirksamer Sachaufwand	86.100,00	86.100,00	
223	Transferaufwand (laufende Transfers und Kapitaltransfers)	600.100,00	436.400,00	163.700,00
2231	Transferaufwand an Träger des öffentlichen Rechts	559.100,00	402.900,00	156.200,00
2232	Transferaufwand an Beteiligungen			
2233	Transferaufwand an Unternehmen (mit Finanzunternehmen)			
2234	Transferaufwand an Haushalte und Organisationen ohne Erwerbscharakter	41.000,00	33.500,00	7.500,00
2235	Transferaufwand an das Ausland			
2236	Investitions- und Tilgungszuschüsse zwischen Unternehmungen und Betrieben der Gebietskörperschaft und der Gebietskörperschaft			
2237	Nicht finanzierungswirksamer Transferaufwand			
224	Finanzaufwand	45.100,00	3.300,00	41.800,00
2241	Zinsen aus Finanzschulden, Finanzierungsleasing, Forderungskauf und derivativen Finanzinstrumenten mit Grundgeschäft	45.100,00	3.300,00	41.800,00
2242	Zinsen und sonstige Aufwendungen aus derivativen Finanzinstrumenten ohne Grundgeschäft			
2243	Gewinnentnahmen von Unternehmungen und marktbestimmten Betrieben der Gebietskörperschaft (innerhalb der Gebietskörperschaft)			
2244	Sonstiger Finanzaufwand			
2245	Nicht finanzierungswirksamer Finanzaufwand			
22	Summe Aufwendungen	2.035.500,00	1.948.000,00	87.500,00
SA0	Saldo (0) Nettoergebnis (21 - 22)	-1.560.000,00	-1.614.800,00	54.800,00
230	Entnahmen von Haushaltsrücklagen	0,00	0,00	0,00
2301	Entnahmen von Haushaltsrücklagen			
240	Zuweisung an Haushaltsrücklagen	0,00	0,00	0,00
2401	Zuweisung an Haushaltsrücklagen			
23	Summe Haushaltsrücklagen	0,00	0,00	0,00
SA00	Nettoergebnis nach Zuweisung und Entnahmen von Haushaltsrücklagen (Saldo 0 +/- SU23)	-1.560.000,00	-1.614.800,00	54.800,00

Kunst, Kultur und Kultus (Gruppe 3)

MVAG	Mittelverwendungs- und -aufbringungsgruppen (1. und 2. Ebene)	VA 2023 inkl. NVA	VA 2023	1. NVA
211	Erträge aus der operativen Verwaltungstätigkeit	304.100,00	304.100,00	0,00
2111	Erträge aus eigenen Abgaben			
2112	Erträge aus Ertragsanteilen			
2113	Erträge aus Gebühren			
2114	Erträge aus Leistungen	287.000,00	287.000,00	
2115	Erträge aus Besitz und wirtschaftlicher Tätigkeit	16.800,00	16.800,00	
2116	Erträge aus Veräußerung und sonstige Erträge	300,00	300,00	
2117	Nicht finanzierungswirksame operative Erträge			
212	Erträge aus Transfers	39.000,00	20.000,00	19.000,00
2121	Transferertrag von Trägern des öffentlichen Rechts	39.000,00	20.000,00	19.000,00
2122	Transferertrag von Beteiligungen			
2123	Transferertrag von Unternehmen (mit Finanzunternehmen)			
2124	Transferertrag von Haushalten und Organisationen ohne Erwerbscharakter			
2125	Transferertrag vom Ausland			
2126	Investitions- und Tilgungszuschüsse zwischen Unternehmungen und Betrieben der Gebietskörperschaft und der Gebietskörperschaft			
2127	Nicht finanzierungswirksamer Transferertrag			
213	Finanzerträge	0,00	0,00	0,00
2131	Erträge aus Zinsen			
2132	Erträge aus Zinsen aus derivativen Finanzinstrumenten ohne Grundgeschäft			
2133	Erträge aus Gewinnentnahmen von marktbestimmten Betrieben			
2134	Sonstige Finanzerträge			
2135	Erträge aus Dividenden/Gewinnausschüttungen			
2136	Sonstige nicht finanzierungswirksame Finanzerträge			
21	Summe Erträge	343.100,00	324.100,00	19.000,00
221	Personalaufwand	451.000,00	451.000,00	0,00
2211	Personalaufwand (Bezüge, Nebengeb., Mehrleistungen)	360.400,00	360.400,00	
2212	Gesetzlicher und freiwilliger Sozialaufwand	90.400,00	90.400,00	
2213	Sonstiger Personalaufwand	200,00	200,00	
2214	Nicht finanzierungswirksamer Personalaufwand			
222	Sachaufwand (ohne Transferaufwand)	406.900,00	255.900,00	151.000,00
2221	Gebrauchs- und Verbrauchsgüter, Handelswaren	5.200,00	5.200,00	
2222	Verwaltungs- und Betriebsaufwand	40.900,00	40.900,00	

1. Nachtragsvoranschlag 2023

NVA Ergebnishaushalt Bereichsbudget 1. und 2. Ebene (Anlage 1a)

Stadtgemeinde Herzogenburg

Kunst, Kultur und Kultus (Gruppe 3)

MVAG	Mittelverwendungs- und -aufbringungsgruppen (1. und 2. Ebene)	VA 2023 inkl. NVA	VA 2023	1. NVA
2223	Leasing- und Mietaufwand	9.100,00	9.100,00	
2224	Instandhaltung	38.200,00	30.200,00	8.000,00
2225	Sonstiger Sachaufwand	268.000,00	125.000,00	143.000,00
2226	Nicht finanzierungswirksamer Sachaufwand	45.500,00	45.500,00	
223	Transferaufwand (laufende Transfers und Kapitaltransfers)	21.500,00	18.500,00	3.000,00
2231	Transferaufwand an Träger des öffentlichen Rechts			
2232	Transferaufwand an Beteiligungen			
2233	Transferaufwand an Unternehmen (mit Finanzunternehmen)			
2234	Transferaufwand an Haushalte und Organisationen ohne Erwerbscharakter	21.500,00	18.500,00	3.000,00
2235	Transferaufwand an das Ausland			
2236	Investitions- und Tilgungszuschüsse zwischen Unternehmungen und Betrieben der Gebietskörperschaft und der Gebietskörperschaft			
2237	Nicht finanzierungswirksamer Transferaufwand			
224	Finanzaufwand	0,00	0,00	0,00
2241	Zinsen aus Finanzschulden, Finanzierungsleasing, Forderungskauf und derivativen Finanzinstrumenten mit Grundgeschäft			
2242	Zinsen und sonstige Aufwendungen aus derivativen Finanzinstrumenten ohne Grundgeschäft			
2243	Gewinnentnahmen von Unternehmungen und marktbestimmten Betrieben der Gebietskörperschaft (innerhalb der Gebietskörperschaft)			
2244	Sonstiger Finanzaufwand			
2245	Nicht finanzierungswirksamer Finanzaufwand			
22	Summe Aufwendungen	879.400,00	725.400,00	154.000,00
SA0	Saldo (0) Nettoergebnis (21 - 22)	-536.300,00	-401.300,00	-135.000,00
230	Entnahmen von Haushaltsrücklagen	0,00	0,00	0,00
2301	Entnahmen von Haushaltsrücklagen			
240	Zuweisung an Haushaltsrücklagen	0,00	0,00	0,00
2401	Zuweisung an Haushaltsrücklagen			
23	Summe Haushaltsrücklagen	0,00	0,00	0,00
SA00	Nettoergebnis nach Zuweisung und Entnahmen von Haushaltsrücklagen (Saldo 0 +/- SU23)	-536.300,00	-401.300,00	-135.000,00

Soziale Wohlfahrt und Wohnbauförderung (Gruppe 4)

MVAG	Mittelverwendungs- und -aufbringungsgruppen (1. und 2. Ebene)	VA 2023 inkl. NVA	VA 2023	1. NVA
211	Erträge aus der operativen Verwaltungstätigkeit	30.400,00	30.400,00	0,00
2111	Erträge aus eigenen Abgaben			
2112	Erträge aus Ertragsanteilen			
2113	Erträge aus Gebühren			
2114	Erträge aus Leistungen			
2115	Erträge aus Besitz und wirtschaftlicher Tätigkeit			
2116	Erträge aus Veräußerung und sonstige Erträge	30.400,00	30.400,00	
2117	Nicht finanzierungswirksame operative Erträge			
212	Erträge aus Transfers	229.100,00	229.100,00	0,00
2121	Transferertrag von Trägern des öffentlichen Rechts	14.000,00	14.000,00	
2122	Transferertrag von Beteiligungen			
2123	Transferertrag von Unternehmen (mit Finanzunternehmen)			
2124	Transferertrag von Haushalten und Organisationen ohne Erwerbscharakter	145.100,00	145.100,00	
2125	Transferertrag vom Ausland	70.000,00	70.000,00	
2126	Investitions- und Tilgungszuschüsse zwischen Unternehmungen und Betrieben der Gebietskörperschaft und der Gebietskörperschaft			
2127	Nicht finanzierungswirksamer Transferertrag			
213	Finanzerträge	0,00	0,00	0,00
2131	Erträge aus Zinsen			
2132	Erträge aus Zinsen aus derivativen Finanzinstrumenten ohne Grundgeschäft			
2133	Erträge aus Gewinnentnahmen von marktbestimmten Betrieben			
2134	Sonstige Finanzerträge			
2135	Erträge aus Dividenden/Gewinnausschüttungen			
2136	Sonstige nicht finanzierungswirksame Finanzerträge			
21	Summe Erträge	259.500,00	259.500,00	0,00
221	Personalaufwand	197.000,00	197.000,00	0,00
2211	Personalaufwand (Bezüge, Nebengeb., Mehrleistungen)	161.000,00	161.000,00	
2212	Gesetzlicher und freiwilliger Sozialaufwand	35.100,00	35.100,00	
2213	Sonstiger Personalaufwand	900,00	900,00	
2214	Nicht finanzierungswirksamer Personalaufwand			
222	Sachaufwand (ohne Transferaufwand)	190.800,00	190.800,00	0,00
2221	Gebrauchs- und Verbrauchsgüter, Handelswaren	9.000,00	9.000,00	
2222	Verwaltungs- und Betriebsaufwand	10.300,00	10.300,00	

1. Nachtragsvoranschlag 2023

NVA Ergebnishaushalt Bereichsbudget 1. und 2. Ebene (Anlage 1a)

Stadtgemeinde Herzogenburg

Soziale Wohlfahrt und Wohnbauförderung (Gruppe 4)

MVAG	Mittelverwendungs- und -aufbringungsgruppen (1. und 2. Ebene)	VA 2023 inkl. NVA	VA 2023	1. NVA
2223	Leasing- und Mietaufwand			
2224	Instandhaltung	8.000,00	8.000,00	
2225	Sonstiger Sachaufwand	160.700,00	160.700,00	
2226	Nicht finanzierungswirksamer Sachaufwand	2.800,00	2.800,00	
223	Transferaufwand (laufende Transfers und Kapitaltransfers)	1.948.500,00	1.948.500,00	0,00
2231	Transferaufwand an Träger des öffentlichen Rechts	1.833.000,00	1.833.000,00	
2232	Transferaufwand an Beteiligungen			
2233	Transferaufwand an Unternehmen (mit Finanzunternehmen)			
2234	Transferaufwand an Haushalte und Organisationen ohne Erwerbscharakter	115.500,00	115.500,00	
2235	Transferaufwand an das Ausland			
2236	Investitions- und Tilgungszuschüsse zwischen Unternehmungen und Betrieben der Gebietskörperschaft und der Gebietskörperschaft			
2237	Nicht finanzierungswirksamer Transferaufwand			
224	Finanzaufwand	0,00	0,00	0,00
2241	Zinsen aus Finanzschulden, Finanzierungsleasing, Forderungskauf und derivativen Finanzinstrumenten mit Grundgeschäft			
2242	Zinsen und sonstige Aufwendungen aus derivativen Finanzinstrumenten ohne Grundgeschäft			
2243	Gewinnentnahmen von Unternehmungen und marktbestimmten Betrieben der Gebietskörperschaft (innerhalb der Gebietskörperschaft)			
2244	Sonstiger Finanzaufwand			
2245	Nicht finanzierungswirksamer Finanzaufwand			
22	Summe Aufwendungen	2.336.300,00	2.336.300,00	0,00
SA0	Saldo (0) Nettoergebnis (21 - 22)	-2.076.800,00	-2.076.800,00	0,00
230	Entnahmen von Haushaltsrücklagen	0,00	0,00	0,00
2301	Entnahmen von Haushaltsrücklagen			
240	Zuweisung an Haushaltsrücklagen	0,00	0,00	0,00
2401	Zuweisung an Haushaltsrücklagen			
23	Summe Haushaltsrücklagen	0,00	0,00	0,00
SA00	Nettoergebnis nach Zuweisung und Entnahmen von Haushaltsrücklagen (Saldo 0 +/- SU23)	-2.076.800,00	-2.076.800,00	0,00

Gesundheit (Gruppe 5)

MVAG	Mittelverwendungs- und -aufbringungsgruppen (1. und 2. Ebene)	VA 2023 inkl. NVA	VA 2023	1. NVA
211	Erträge aus der operativen Verwaltungstätigkeit	2.000,00	2.000,00	0,00
2111	Erträge aus eigenen Abgaben			
2112	Erträge aus Ertragsanteilen			
2113	Erträge aus Gebühren			
2114	Erträge aus Leistungen	2.000,00	2.000,00	
2115	Erträge aus Besitz und wirtschaftlicher Tätigkeit			
2116	Erträge aus Veräußerung und sonstige Erträge			
2117	Nicht finanzierungswirksame operative Erträge			
212	Erträge aus Transfers	0,00	0,00	0,00
2121	Transferertrag von Trägern des öffentlichen Rechts			
2122	Transferertrag von Beteiligungen			
2123	Transferertrag von Unternehmen (mit Finanzunternehmen)			
2124	Transferertrag von Haushalten und Organisationen ohne Erwerbscharakter			
2125	Transferertrag vom Ausland			
2126	Investitions- und Tilgungszuschüsse zwischen Unternehmungen und Betrieben der Gebietskörperschaft und der Gebietskörperschaft			
2127	Nicht finanzierungswirksamer Transferertrag			
213	Finanzerträge	0,00	0,00	0,00
2131	Erträge aus Zinsen			
2132	Erträge aus Zinsen aus derivativen Finanzinstrumenten ohne Grundgeschäft			
2133	Erträge aus Gewinnentnahmen von marktbestimmten Betrieben			
2134	Sonstige Finanzerträge			
2135	Erträge aus Dividenden/Gewinnausschüttungen			
2136	Sonstige nicht finanzierungswirksame Finanzerträge			
21	Summe Erträge	2.000,00	2.000,00	0,00
221	Personalaufwand	32.000,00	32.000,00	0,00
2211	Personalaufwand (Bezüge, Nebengeb., Mehrleistungen)	32.000,00	32.000,00	
2212	Gesetzlicher und freiwilliger Sozialaufwand			
2213	Sonstiger Personalaufwand			
2214	Nicht finanzierungswirksamer Personalaufwand			
222	Sachaufwand (ohne Transferaufwand)	30.900,00	30.900,00	0,00
2221	Gebrauchs- und Verbrauchsgüter, Handelswaren			
2222	Verwaltungs- und Betriebsaufwand	100,00	100,00	

1. Nachtragsvoranschlag 2023

NVA Ergebnishaushalt Bereichsbudget 1. und 2. Ebene (Anlage 1a)

Stadtgemeinde Herzogenburg

Gesundheit (Gruppe 5)

MVAG	Mittelverwendungs- und -aufbringungsgruppen (1. und 2. Ebene)	VA 2023 inkl. NVA	VA 2023	1. NVA
2223	Leasing- und Mietaufwand			
2224	Instandhaltung	2.500,00	2.500,00	
2225	Sonstiger Sachaufwand	28.300,00	28.300,00	
2226	Nicht finanzierungswirksamer Sachaufwand			
223	Transferaufwand (laufende Transfers und Kapitaltransfers)	2.490.200,00	2.488.200,00	2.000,00
2231	Transferaufwand an Träger des öffentlichen Rechts	2.487.200,00	2.487.200,00	
2232	Transferaufwand an Beteiligungen			
2233	Transferaufwand an Unternehmen (mit Finanzunternehmen)			
2234	Transferaufwand an Haushalte und Organisationen ohne Erwerbscharakter	3.000,00	1.000,00	2.000,00
2235	Transferaufwand an das Ausland			
2236	Investitions- und Tilgungszuschüsse zwischen Unternehmungen und Betrieben der Gebietskörperschaft und der Gebietskörperschaft			
2237	Nicht finanzierungswirksamer Transferaufwand			
224	Finanzaufwand	0,00	0,00	0,00
2241	Zinsen aus Finanzschulden, Finanzierungsleasing, Forderungskauf und derivativen Finanzinstrumenten mit Grundgeschäft			
2242	Zinsen und sonstige Aufwendungen aus derivativen Finanzinstrumenten ohne Grundgeschäft			
2243	Gewinnentnahmen von Unternehmungen und marktbestimmten Betrieben der Gebietskörperschaft (innerhalb der Gebietskörperschaft)			
2244	Sonstiger Finanzaufwand			
2245	Nicht finanzierungswirksamer Finanzaufwand			
22	Summe Aufwendungen	2.553.100,00	2.551.100,00	2.000,00
SA0	Saldo (0) Nettoergebnis (21 - 22)	-2.551.100,00	-2.549.100,00	-2.000,00
230	Entnahmen von Haushaltsrücklagen	0,00	0,00	0,00
2301	Entnahmen von Haushaltsrücklagen			
240	Zuweisung an Haushaltsrücklagen	0,00	0,00	0,00
2401	Zuweisung an Haushaltsrücklagen			
23	Summe Haushaltsrücklagen	0,00	0,00	0,00
SA00	Nettoergebnis nach Zuweisung und Entnahmen von Haushaltsrücklagen (Saldo 0 +/- SU23)	-2.551.100,00	-2.549.100,00	-2.000,00

Straßen- und Wasserbau, Verkehr (Gruppe 6)

MVAG	Mittelverwendungs- und -aufbringungsgruppen (1. und 2. Ebene)	VA 2023 inkl. NVA	VA 2023	1. NVA
211	Erträge aus der operativen Verwaltungstätigkeit	1.080.100,00	11.600,00	1.068.500,00
2111	Erträge aus eigenen Abgaben			
2112	Erträge aus Ertragsanteilen			
2113	Erträge aus Gebühren			
2114	Erträge aus Leistungen	6.300,00	6.300,00	
2115	Erträge aus Besitz und wirtschaftlicher Tätigkeit			
2116	Erträge aus Veräußerung und sonstige Erträge	1.073.800,00	5.300,00	1.068.500,00
2117	Nicht finanzierungswirksame operative Erträge			
212	Erträge aus Transfers	1.546.600,00	591.600,00	955.000,00
2121	Transferertrag von Trägern des öffentlichen Rechts	961.600,00	521.600,00	440.000,00
2122	Transferertrag von Beteiligungen			
2123	Transferertrag von Unternehmen (mit Finanzunternehmen)	75.000,00		75.000,00
2124	Transferertrag von Haushalten und Organisationen ohne Erwerbscharakter	70.000,00	70.000,00	
2125	Transferertrag vom Ausland	440.000,00		440.000,00
2126	Investitions- und Tilgungszuschüsse zwischen Unternehmungen und Betrieben der Gebietskörperschaft und der Gebietskörperschaft			
2127	Nicht finanzierungswirksamer Transferertrag			
213	Finanzerträge	0,00	0,00	0,00
2131	Erträge aus Zinsen			
2132	Erträge aus Zinsen aus derivativen Finanzinstrumenten ohne Grundgeschäft			
2133	Erträge aus Gewinnentnahmen von marktbestimmten Betrieben			
2134	Sonstige Finanzerträge			
2135	Erträge aus Dividenden/Gewinnausschüttungen			
2136	Sonstige nicht finanzierungswirksame Finanzerträge			
21	Summe Erträge	2.626.700,00	603.200,00	2.023.500,00
221	Personalaufwand	0,00	0,00	0,00
2211	Personalaufwand (Bezüge, Nebengeb., Mehrleistungen)			
2212	Gesetzlicher und freiwilliger Sozialaufwand			
2213	Sonstiger Personalaufwand			
2214	Nicht finanzierungswirksamer Personalaufwand			
222	Sachaufwand (ohne Transferaufwand)	2.223.200,00	1.154.700,00	1.068.500,00
2221	Gebrauchs- und Verbrauchsgüter, Handelswaren	35.700,00	35.700,00	
2222	Verwaltungs- und Betriebsaufwand	2.000,00	2.000,00	

1. Nachtragsvoranschlag 2023

NVA Ergebnishaushalt Bereichsbudget 1. und 2. Ebene (Anlage 1a)

Stadtgemeinde Herzogenburg

Straßen- und Wasserbau, Verkehr (Gruppe 6)

MVAG	Mittelverwendungs- und -aufbringungsgruppen (1. und 2. Ebene)	VA 2023 inkl. NVA	VA 2023	1. NVA
2223	Leasing- und Mietaufwand	5.000,00	5.000,00	
2224	Instandhaltung	188.500,00	188.500,00	
2225	Sonstiger Sachaufwand	1.178.900,00	110.400,00	1.068.500,00
2226	Nicht finanzierungswirksamer Sachaufwand	813.100,00	813.100,00	
223	Transferaufwand (laufende Transfers und Kapitaltransfers)	70.000,00	65.000,00	5.000,00
2231	Transferaufwand an Träger des öffentlichen Rechts	70.000,00	65.000,00	5.000,00
2232	Transferaufwand an Beteiligungen			
2233	Transferaufwand an Unternehmen (mit Finanzunternehmen)			
2234	Transferaufwand an Haushalte und Organisationen ohne Erwerbscharakter			
2235	Transferaufwand an das Ausland			
2236	Investitions- und Tilgungszuschüsse zwischen Unternehmungen und Betrieben der Gebietskörperschaft und der Gebietskörperschaft			
2237	Nicht finanzierungswirksamer Transferaufwand			
224	Finanzaufwand	91.600,00	17.200,00	74.400,00
2241	Zinsen aus Finanzschulden, Finanzierungsleasing, Forderungskauf und derivativen Finanzinstrumenten mit Grundgeschäft	91.600,00	17.200,00	74.400,00
2242	Zinsen und sonstige Aufwendungen aus derivativen Finanzinstrumenten ohne Grundgeschäft			
2243	Gewinnentnahmen von Unternehmungen und marktbestimmten Betrieben der Gebietskörperschaft (innerhalb der Gebietskörperschaft)			
2244	Sonstiger Finanzaufwand			
2245	Nicht finanzierungswirksamer Finanzaufwand			
22	Summe Aufwendungen	2.384.800,00	1.236.900,00	1.147.900,00
SA0	Saldo (0) Nettoergebnis (21 - 22)	241.900,00	-633.700,00	875.600,00
230	Entnahmen von Haushaltsrücklagen	0,00	0,00	0,00
2301	Entnahmen von Haushaltsrücklagen			
240	Zuweisung an Haushaltsrücklagen	0,00	0,00	0,00
2401	Zuweisung an Haushaltsrücklagen			
23	Summe Haushaltsrücklagen	0,00	0,00	0,00
SA00	Nettoergebnis nach Zuweisung und Entnahmen von Haushaltsrücklagen (Saldo 0 +/- SU23)	241.900,00	-633.700,00	875.600,00

Wirtschaftsförderung (Gruppe 7)

MVAG	Mittelverwendungs- und -aufbringungsgruppen (1. und 2. Ebene)	VA 2023 inkl. NVA	VA 2023	1. NVA
211	Erträge aus der operativen Verwaltungstätigkeit	6.200,00	9.200,00	-3.000,00
2111	Erträge aus eigenen Abgaben			
2112	Erträge aus Ertragsanteilen			
2113	Erträge aus Gebühren			
2114	Erträge aus Leistungen			
2115	Erträge aus Besitz und wirtschaftlicher Tätigkeit			
2116	Erträge aus Veräußerung und sonstige Erträge	6.200,00	9.200,00	-3.000,00
2117	Nicht finanzierungswirksame operative Erträge			
212	Erträge aus Transfers	5.000,00	5.000,00	0,00
2121	Transferertrag von Trägern des öffentlichen Rechts	5.000,00	5.000,00	
2122	Transferertrag von Beteiligungen			
2123	Transferertrag von Unternehmen (mit Finanzunternehmen)			
2124	Transferertrag von Haushalten und Organisationen ohne Erwerbscharakter			
2125	Transferertrag vom Ausland			
2126	Investitions- und Tilgungszuschüsse zwischen Unternehmungen und Betrieben der Gebietskörperschaft und der Gebietskörperschaft			
2127	Nicht finanzierungswirksamer Transferertrag			
213	Finanzerträge	0,00	0,00	0,00
2131	Erträge aus Zinsen			
2132	Erträge aus Zinsen aus derivativen Finanzinstrumenten ohne Grundgeschäft			
2133	Erträge aus Gewinnentnahmen von marktbestimmten Betrieben			
2134	Sonstige Finanzerträge			
2135	Erträge aus Dividenden/Gewinnausschüttungen			
2136	Sonstige nicht finanzierungswirksame Finanzerträge			
21	Summe Erträge	11.200,00	14.200,00	-3.000,00
221	Personalaufwand	0,00	0,00	0,00
2211	Personalaufwand (Bezüge, Nebengeb., Mehrleistungen)			
2212	Gesetzlicher und freiwilliger Sozialaufwand			
2213	Sonstiger Personalaufwand			
2214	Nicht finanzierungswirksamer Personalaufwand			
222	Sachaufwand (ohne Transferaufwand)	275.600,00	287.600,00	-12.000,00
2221	Gebrauchs- und Verbrauchsgüter, Handelswaren			
2222	Verwaltungs- und Betriebsaufwand	3.000,00	3.000,00	

1. Nachtragsvoranschlag 2023

NVA Ergebnishaushalt Bereichsbudget 1. und 2. Ebene (Anlage 1a)

Stadtgemeinde Herzogenburg

Wirtschaftsförderung (Gruppe 7)

MVAG	Mittelverwendungs- und -aufbringungsgruppen (1. und 2. Ebene)	VA 2023 inkl. NVA	VA 2023	1. NVA
2223	Leasing- und Mietaufwand			
2224	Instandhaltung	128.500,00	80.500,00	48.000,00
2225	Sonstiger Sachaufwand	95.100,00	155.100,00	-60.000,00
2226	Nicht finanzierungswirksamer Sachaufwand	49.000,00	49.000,00	
223	Transferaufwand (laufende Transfers und Kapitaltransfers)	28.000,00	28.000,00	0,00
2231	Transferaufwand an Träger des öffentlichen Rechts	3.000,00	3.000,00	
2232	Transferaufwand an Beteiligungen			
2233	Transferaufwand an Unternehmen (mit Finanzunternehmen)	25.000,00	25.000,00	
2234	Transferaufwand an Haushalte und Organisationen ohne Erwerbscharakter			
2235	Transferaufwand an das Ausland			
2236	Investitions- und Tilgungszuschüsse zwischen Unternehmungen und Betrieben der Gebietskörperschaft und der Gebietskörperschaft			
2237	Nicht finanzierungswirksamer Transferaufwand			
224	Finanzaufwand	0,00	0,00	0,00
2241	Zinsen aus Finanzschulden, Finanzierungsleasing, Forderungskauf und derivativen Finanzinstrumenten mit Grundgeschäft			
2242	Zinsen und sonstige Aufwendungen aus derivativen Finanzinstrumenten ohne Grundgeschäft			
2243	Gewinnentnahmen von Unternehmungen und marktbestimmten Betrieben der Gebietskörperschaft (innerhalb der Gebietskörperschaft)			
2244	Sonstiger Finanzaufwand			
2245	Nicht finanzierungswirksamer Finanzaufwand			
22	Summe Aufwendungen	303.600,00	315.600,00	-12.000,00
SA0	Saldo (0) Nettoergebnis (21 - 22)	-292.400,00	-301.400,00	9.000,00
230	Entnahmen von Haushaltsrücklagen	0,00	0,00	0,00
2301	Entnahmen von Haushaltsrücklagen			
240	Zuweisung an Haushaltsrücklagen	0,00	0,00	0,00
2401	Zuweisung an Haushaltsrücklagen			
23	Summe Haushaltsrücklagen	0,00	0,00	0,00
SA00	Nettoergebnis nach Zuweisung und Entnahmen von Haushaltsrücklagen (Saldo 0 +/- SU23)	-292.400,00	-301.400,00	9.000,00

Dienstleistungen (Gruppe 8)

MVAG	Mittelverwendungs- und -aufbringungsgruppen (1. und 2. Ebene)	VA 2023 inkl. NVA	VA 2023	1. NVA
211	Erträge aus der operativen Verwaltungstätigkeit	5.743.000,00	5.287.900,00	455.100,00
2111	Erträge aus eigenen Abgaben			
2112	Erträge aus Ertragsanteilen			
2113	Erträge aus Gebühren	3.130.500,00	3.035.500,00	95.000,00
2114	Erträge aus Leistungen	516.200,00	499.700,00	16.500,00
2115	Erträge aus Besitz und wirtschaftlicher Tätigkeit	294.200,00	289.200,00	5.000,00
2116	Erträge aus Veräußerung und sonstige Erträge	1.802.100,00	1.463.500,00	338.600,00
2117	Nicht finanzierungswirksame operative Erträge			
212	Erträge aus Transfers	515.000,00	899.900,00	-384.900,00
2121	Transferertrag von Trägern des öffentlichen Rechts	515.000,00	899.900,00	-384.900,00
2122	Transferertrag von Beteiligungen			
2123	Transferertrag von Unternehmen (mit Finanzunternehmen)			
2124	Transferertrag von Haushalten und Organisationen ohne Erwerbscharakter			
2125	Transferertrag vom Ausland			
2126	Investitions- und Tilgungszuschüsse zwischen Unternehmungen und Betrieben der Gebietskörperschaft und der Gebietskörperschaft			
2127	Nicht finanzierungswirksamer Transferertrag			
213	Finanzerträge	0,00	0,00	0,00
2131	Erträge aus Zinsen			
2132	Erträge aus Zinsen aus derivativen Finanzinstrumenten ohne Grundgeschäft			
2133	Erträge aus Gewinnentnahmen von marktbestimmten Betrieben			
2134	Sonstige Finanzerträge			
2135	Erträge aus Dividenden/Gewinnausschüttungen			
2136	Sonstige nicht finanzierungswirksame Finanzerträge			
21	Summe Erträge	6.258.000,00	6.187.800,00	70.200,00
221	Personalaufwand	2.326.400,00	2.326.400,00	0,00
2211	Personalaufwand (Bezüge, Nebengeb., Mehrleistungen)	1.859.000,00	1.859.000,00	
2212	Gesetzlicher und freiwilliger Sozialaufwand	441.800,00	441.800,00	
2213	Sonstiger Personalaufwand	25.600,00	25.600,00	
2214	Nicht finanzierungswirksamer Personalaufwand			
222	Sachaufwand (ohne Transferaufwand)	4.775.300,00	4.523.800,00	251.500,00
2221	Gebrauchs- und Verbrauchsgüter, Handelswaren	108.600,00	108.600,00	
2222	Verwaltungs- und Betriebsaufwand	610.600,00	595.600,00	15.000,00

1. Nachtragsvoranschlag 2023

NVA Ergebnishaushalt Bereichsbudget 1. und 2. Ebene (Anlage 1a)

Stadtgemeinde Herzogenburg

Dienstleistungen (Gruppe 8)

MVAG	Mittelverwendungs- und -aufbringungsgruppen (1. und 2. Ebene)	VA 2023 inkl. NVA	VA 2023	1. NVA
2223	Leasing- und Mietaufwand	89.000,00	126.100,00	-37.100,00
2224	Instandhaltung	423.500,00	374.000,00	49.500,00
2225	Sonstiger Sachaufwand	2.701.800,00	2.477.700,00	224.100,00
2226	Nicht finanzierungswirksamer Sachaufwand	841.800,00	841.800,00	
223	Transferaufwand (laufende Transfers und Kapitaltransfers)	184.000,00	184.000,00	0,00
2231	Transferaufwand an Träger des öffentlichen Rechts	184.000,00	184.000,00	
2232	Transferaufwand an Beteiligungen			
2233	Transferaufwand an Unternehmen (mit Finanzunternehmen)			
2234	Transferaufwand an Haushalte und Organisationen ohne Erwerbscharakter			
2235	Transferaufwand an das Ausland			
2236	Investitions- und Tilgungszuschüsse zwischen Unternehmungen und Betrieben der Gebietskörperschaft und der Gebietskörperschaft			
2237	Nicht finanzierungswirksamer Transferaufwand			
224	Finanzaufwand	171.900,00	24.000,00	147.900,00
2241	Zinsen aus Finanzschulden, Finanzierungsleasing, Forderungskauf und derivativen Finanzinstrumenten mit Grundgeschäft	171.900,00	24.000,00	147.900,00
2242	Zinsen und sonstige Aufwendungen aus derivativen Finanzinstrumenten ohne Grundgeschäft			
2243	Gewinnentnahmen von Unternehmungen und marktbestimmten Betrieben der Gebietskörperschaft (innerhalb der Gebietskörperschaft)			
2244	Sonstiger Finanzaufwand			
2245	Nicht finanzierungswirksamer Finanzaufwand			
22	Summe Aufwendungen	7.457.600,00	7.058.200,00	399.400,00
SA0	Saldo (0) Nettoergebnis (21 - 22)	-1.199.600,00	-870.400,00	-329.200,00
230	Entnahmen von Haushaltsrücklagen	0,00	0,00	0,00
2301	Entnahmen von Haushaltsrücklagen			
240	Zuweisung an Haushaltsrücklagen	0,00	0,00	0,00
2401	Zuweisung an Haushaltsrücklagen			
23	Summe Haushaltsrücklagen	0,00	0,00	0,00
SA00	Nettoergebnis nach Zuweisung und Entnahmen von Haushaltsrücklagen (Saldo 0 +/- SU23)	-1.199.600,00	-870.400,00	-329.200,00

Finanzwirtschaft (Gruppe 9)

MVAG	Mittelverwendungs- und -aufbringungsgruppen (1. und 2. Ebene)	VA 2023 inkl. NVA	VA 2023	1. NVA
211	Erträge aus der operativen Verwaltungstätigkeit	13.561.900,00	13.561.900,00	0,00
2111	Erträge aus eigenen Abgaben	5.417.400,00	5.417.400,00	
2112	Erträge aus Ertragsanteilen	8.098.000,00	8.098.000,00	
2113	Erträge aus Gebühren			
2114	Erträge aus Leistungen			
2115	Erträge aus Besitz und wirtschaftlicher Tätigkeit			
2116	Erträge aus Veräußerung und sonstige Erträge	46.500,00	46.500,00	
2117	Nicht finanzierungswirksame operative Erträge			
212	Erträge aus Transfers	15.300,00	0,00	15.300,00
2121	Transferertrag von Trägern des öffentlichen Rechts	15.300,00		15.300,00
2122	Transferertrag von Beteiligungen			
2123	Transferertrag von Unternehmen (mit Finanzunternehmen)			
2124	Transferertrag von Haushalten und Organisationen ohne Erwerbscharakter			
2125	Transferertrag vom Ausland			
2126	Investitions- und Tilgungszuschüsse zwischen Unternehmungen und Betrieben der Gebietskörperschaft und der Gebietskörperschaft			
2127	Nicht finanzierungswirksamer Transferertrag			
213	Finanzerträge	1.200,00	1.200,00	0,00
2131	Erträge aus Zinsen	1.200,00	1.200,00	
2132	Erträge aus Zinsen aus derivativen Finanzinstrumenten ohne Grundgeschäft			
2133	Erträge aus Gewinnentnahmen von marktbestimmten Betrieben			
2134	Sonstige Finanzerträge			
2135	Erträge aus Dividenden/Gewinnausschüttungen			
2136	Sonstige nicht finanzierungswirksame Finanzerträge			
21	Summe Erträge	13.578.400,00	13.563.100,00	15.300,00
221	Personalaufwand	310.500,00	310.500,00	0,00
2211	Personalaufwand (Bezüge, Nebengeb., Mehrleistungen)	253.800,00	253.800,00	
2212	Gesetzlicher und freiwilliger Sozialaufwand	55.600,00	55.600,00	
2213	Sonstiger Personalaufwand	1.100,00	1.100,00	
2214	Nicht finanzierungswirksamer Personalaufwand			
222	Sachaufwand (ohne Transferaufwand)	49.700,00	43.700,00	6.000,00
2221	Gebrauchs- und Verbrauchsgüter, Handelswaren	3.600,00	3.600,00	
2222	Verwaltungs- und Betriebsaufwand	15.800,00	15.800,00	

1. Nachtragsvoranschlag 2023

NVA Ergebnishaushalt Bereichsbudget 1. und 2. Ebene (Anlage 1a)

Stadtgemeinde Herzogenburg

Finanzwirtschaft (Gruppe 9)

MVAG	Mittelverwendungs- und -aufbringungsgruppen (1. und 2. Ebene)	VA 2023 inkl. NVA	VA 2023	1. NVA
2223	Leasing- und Mietaufwand			
2224	Instandhaltung	20.000,00	20.000,00	
2225	Sonstiger Sachaufwand	10.300,00	4.300,00	6.000,00
2226	Nicht finanzierungswirksamer Sachaufwand			
223	Transferaufwand (laufende Transfers und Kapitaltransfers)	0,00	0,00	0,00
2231	Transferaufwand an Träger des öffentlichen Rechts			
2232	Transferaufwand an Beteiligungen			
2233	Transferaufwand an Unternehmen (mit Finanzunternehmen)			
2234	Transferaufwand an Haushalte und Organisationen ohne Erwerbscharakter			
2235	Transferaufwand an das Ausland			
2236	Investitions- und Tilgungszuschüsse zwischen Unternehmungen und Betrieben der Gebietskörperschaft und der Gebietskörperschaft			
2237	Nicht finanzierungswirksamer Transferaufwand			
224	Finanzaufwand	12.000,00	12.000,00	0,00
2241	Zinsen aus Finanzschulden, Finanzierungsleasing, Forderungskauf und derivativen Finanzinstrumenten mit Grundgeschäft			
2242	Zinsen und sonstige Aufwendungen aus derivativen Finanzinstrumenten ohne Grundgeschäft			
2243	Gewinnentnahmen von Unternehmungen und marktbestimmten Betrieben der Gebietskörperschaft (innerhalb der Gebietskörperschaft)			
2244	Sonstiger Finanzaufwand	12.000,00	12.000,00	
2245	Nicht finanzierungswirksamer Finanzaufwand			
22	Summe Aufwendungen	372.200,00	366.200,00	6.000,00
SA0	Saldo (0) Nettoergebnis (21 - 22)	13.206.200,00	13.196.900,00	9.300,00
230	Entnahmen von Haushaltsrücklagen	0,00	0,00	0,00
2301	Entnahmen von Haushaltsrücklagen			
240	Zuweisung an Haushaltsrücklagen	0,00	0,00	0,00
2401	Zuweisung an Haushaltsrücklagen			
23	Summe Haushaltsrücklagen	0,00	0,00	0,00
SA00	Nettoergebnis nach Zuweisung und Entnahmen von Haushaltsrücklagen (Saldo 0 +/- SU23)	13.206.200,00	13.196.900,00	9.300,00

1. NVA Finanzierungshaushalt Gesamt 1. Ebene (Anlage 1b)
- interne Vergütungen enthalten

1. Nachtragsvoranschlag 2023

Stadtgemeinde Herzogenburg

NVA Finanzierungshaushalt Gesamt 1. Ebene (Anlage 1b) - interne Vergütungen enthalten

MVAG	Mittelverwendungs- und -aufbringungsgruppen (1. Ebene)	VA 2023 inkl. NVA	VA 2023	1. NVA
OPERATIVE GEBARUNG				
311	Einzahlungen aus der operativen Verwaltungstätigkeit	21.042.900,00	19.464.100,00	1.578.800,00
312	Einzahlungen aus Transfers (ohne Kapitaltransfers)	2.711.300,00	1.996.800,00	714.500,00
313	Einzahlungen aus Finanzerträgen	1.200,00	1.200,00	
31	Summe Einzahlungen operative Gebarung	23.755.400,00	21.462.100,00	2.293.300,00
321	Auszahlungen aus Personalaufwand	4.736.100,00	4.736.100,00	
322	Auszahlungen aus Sachaufwand (ohne Transferaufwand)	7.754.800,00	6.400.300,00	1.354.500,00
323	Auszahlungen aus Transfers (ohne Kapitaltransfers)	5.662.600,00	5.488.900,00	173.700,00
324	Auszahlungen aus Finanzaufwand	356.700,00	69.100,00	287.600,00
32	Summe Auszahlungen operative Gebarung	18.510.200,00	16.694.400,00	1.815.800,00
SA1	Saldo (1) Geldfluss aus der Operativen Gebarung (31 – 32)	5.245.200,00	4.767.700,00	477.500,00
INVESTIVE GEBARUNG				
331	Einzahlungen aus der Investitionstätigkeit	558.300,00	850.000,00	-291.700,00
332	Einzahlungen aus der Rückzahlung von Darlehen sowie gewährten Vorschüssen	3.000,00	3.000,00	
333	Einzahlungen aus Kapitaltransfers	250.000,00	650.000,00	-400.000,00
33	Summe Einzahlungen investive Gebarung	811.300,00	1.503.000,00	-691.700,00
341	Auszahlungen aus der Investitionstätigkeit	7.161.100,00	7.135.400,00	25.700,00
342	Auszahlungen von gewährten Darlehen sowie gewährten Vorschüssen	3.000,00	3.000,00	
343	Auszahlungen aus Kapitaltransfers			
34	Summe Auszahlungen investive Gebarung	7.164.100,00	7.138.400,00	25.700,00
SA2	Saldo (2) Geldfluss aus der Investiven Gebarung (33 – 34)	-6.352.800,00	-5.635.400,00	-717.400,00
SA3	Saldo (3) Nettofinanzierungssaldo (Saldo 1 + Saldo 2)	-1.107.600,00	-867.700,00	-239.900,00

1. Nachtragsvoranschlag 2023

Stadtgemeinde Herzogenburg

NVA Finanzierungshaushalt Gesamt 1. Ebene (Anlage 1b) - interne Vergütungen enthalten

MVAG	Mittelverwendungs- und -aufbringungsgruppen (1. Ebene)	VA 2023 inkl. NVA	VA 2023	1. NVA
FINANZIERUNGSTÄTIGKEIT				
351	Einzahlungen aus der Aufnahme von Finanzschulden	1.551.500,00	3.261.500,00	-1.710.000,00
353	Einzahlungen infolge eines Kapitaltausch bei derivativen Finanzinstrumenten mit Grundgeschäft			
355	Einzahlungen aus dem Abgang von Finanzinstrumenten			
35	Summe Einzahlungen aus der Finanzierungstätigkeit	1.551.500,00	3.261.500,00	-1.710.000,00
361	Auszahlungen aus der Tilgung von Finanzschulden	2.433.600,00	2.572.800,00	-139.200,00
363	Auszahlungen infolge eines Kapitaltausch bei derivativen Finanzinstrumenten mit Grundgeschäft			
365	Auszahlungen für den Erwerb von Finanzinstrumenten			
36	Summe Auszahlungen aus der Finanzierungstätigkeit	2.433.600,00	2.572.800,00	-139.200,00
SA4	Saldo (4) Geldfluss aus der Finanzierungstätigkeit (35 – 36)	-882.100,00	688.700,00	-1.570.800,00
SA5	Saldo (5) Geldfluss aus der voranschlagswirksamen Gebarung (Saldo 3 + Saldo 4)	-1.989.700,00	-179.000,00	-1.810.700,00

1. NVA Finanzierungshaushalt Gesamt 1. und 2. Ebene
(Anlage 1b) - interne Vergütungen enthalten

1. Nachtragsvoranschlag 2023

Stadtgemeinde Herzogenburg

NVA Finanzierungshaushalt Gesamt 1. und 2. Ebene (Anlage 1b) - interne Vergütungen enthalten

MVAG	Mittelverwendungs- und aufbringungsgruppen (1. und 2. Ebene)	VA 2023 inkl. NVA	VA 2023	1. NVA
311	Einzahlungen aus der operativen Verwaltungstätigkeit	21.042.900,00	19.464.100,00	1.578.800,00
3111	Einzahlungen aus eigenen Abgaben	5.417.400,00	5.417.400,00	
3112	Einzahlungen aus Ertragsanteilen	8.098.000,00	8.098.000,00	
3113	Einzahlungen aus Gebühren	3.130.500,00	3.035.500,00	95.000,00
3114	Einzahlungen aus Leistungen	913.900,00	891.400,00	22.500,00
3115	Einzahlungen aus Besitz und wirtschaftlicher Tätigkeit	334.700,00	329.700,00	5.000,00
3116	Einzahlungen aus Veräußerung von geringwertigen Wirtschaftsgütern (GWG) und sonstige Einzahlungen	3.148.400,00	1.692.100,00	1.456.300,00
312	Einzahlungen aus Transfers (ohne Kapitaltransfers)	2.711.300,00	1.996.800,00	714.500,00
3121	Transferzahlungen von Trägern des öffentlichen Rechts	1.911.200,00	1.711.700,00	199.500,00
3122	Transferzahlungen von Beteiligungen			
3123	Transferzahlungen von Unternehmen (inkl. Finanzunternehmen)	75.000,00		75.000,00
3124	Transferzahlungen von Haushalte und Organisationen ohne Erwerbscharakter	215.100,00	215.100,00	
3125	Transferzahlungen vom Ausland	510.000,00	70.000,00	440.000,00
3126	Investitions- und Tilgungszuschüsse zwischen Unternehmungen und Betrieben der Gebietskörperschaft und der Gebietskörperschaft			
313	Einzahlungen aus Finanzerträgen	1.200,00	1.200,00	0,00
3131	Einzahlungen aus Zinserträgen	1.200,00	1.200,00	
3133	Einzahlungen aus Gewinnentnahmen von marktbestimmten Betrieben			
3134	Sonstige Einzahlungen aus Finanzerträgen			
3135	Einzahlungen aus Dividenden/Gewinnausschüttungen			
31	Summe Einzahlungen operative Gebarung	23.755.400,00	21.462.100,00	2.293.300,00
321	Auszahlungen aus Personalaufwand	4.736.100,00	4.736.100,00	0,00
3211	Auszahlungen für Personalaufwand Bezüge, Nebengebühren, und Mehrleistungsvergütungen)	3.800.300,00	3.800.300,00	
3212	Auszahlungen für gesetzliche und freiwillige Sozialaufwendungen	903.100,00	903.100,00	
3213	Auszahlungen aus sonstigem Personalaufwand	32.700,00	32.700,00	
322	Auszahlungen aus Sachaufwand (ohne Transferaufwand)	7.754.800,00	6.400.300,00	1.354.500,00
3221	Auszahlungen für Gebrauchs- und Verbrauchsgüter, Handelswaren	273.000,00	266.000,00	7.000,00
3222	Auszahlungen für Verwaltungs- und Betriebsaufwand	1.060.600,00	1.053.100,00	7.500,00
3223	Auszahlungen für Leasing- und Mietaufwand	135.900,00	210.500,00	-74.600,00
3224	Auszahlungen für Instandhaltung	908.100,00	791.100,00	117.000,00
3225	Sonstige Auszahlungen aus Sachaufwand	5.377.200,00	4.079.600,00	1.297.600,00
323	Auszahlungen aus Transfers (ohne Kapitaltransfers)	5.662.600,00	5.488.900,00	173.700,00
3231	Transferzahlungen an Träger des öffentlichen Rechts	5.278.200,00	5.117.000,00	161.200,00
3232	Transferzahlungen an Beteiligungen			
3233	Transferzahlungen an Unternehmen (inkl. Finanzunternehmen)	25.000,00	25.000,00	
3234	Transferzahlungen an Haushalte und Organisationen ohne Erwerbscharakter	359.400,00	346.900,00	12.500,00

MVAG	Mittelverwendungs- und aufbringungsgruppen (1. und 2. Ebene)	VA 2023 inkl. NVA	VA 2023	1. NVA
3235	Transferzahlungen an das Ausland			
3236	Investitions- und Tilgungszuschüsse zwischen Unternehmungen und Betrieben der Gebietskörperschaft und der Gebietskörperschaft			
324	Auszahlungen aus Finanzaufwand	356.700,00	69.100,00	287.600,00
3241	Auszahlungen für Zinsaufwand, für Finanzierungsleasing, für Forderungskauf, für Finanzschulden und derivative Finanzinstrumente	344.700,00	57.100,00	287.600,00
3242	Auszahlungen für Zinsen aus derivativen Finanzinstrumenten ohne Grundgeschäft			
3243	Auszahlung aus Gewinnentnahmen von marktbestimmten Betrieben			
3244	Sonstige Auszahlungen aus Finanzaufwendungen	12.000,00	12.000,00	
32	Summe Auszahlungen operative Gebarung	18.510.200,00	16.694.400,00	1.815.800,00
SA1	Saldo (1) Geldfluss aus der Operativen Gebarung (31 – 32)	5.245.200,00	4.767.700,00	477.500,00
331	Einzahlungen aus der Investitionstätigkeit	558.300,00	850.000,00	-291.700,00
3311	Einzahlungen aus der Veräußerung von immateriellem Vermögen			
3312	Einzahlungen aus der Veräußerung von Grundstücken und Grundstückseinrichtungen	558.300,00	850.000,00	-291.700,00
3313	Einzahlungen aus der Veräußerung von Gebäuden und Bauten			
3314	Einzahlungen aus der Veräußerung von technischen Anlagen, Fahrzeuge und Maschinen			
3315	Einzahlungen aus der Veräußerung von Amts-, Betriebs- und Geschäftsausstattung			
3316	Einzahlungen aus der Veräußerung von Kulturgütern			
3317	Einzahlungen aus der Veräußerung von Beteiligungen			
332	Einzahlungen aus der Rückzahlung von Darlehen sowie gewährten Vorschüssen	3.000,00	3.000,00	0,00
3321	Einzahlungen aus Darlehen an Träger des öffentlichen Rechts			
3322	Einzahlungen aus Darlehen an Beteiligungen			
3323	Einzahlungen aus Darlehen an Unternehmen und Haushalte	3.000,00	3.000,00	
3325	Einzahlungen aus Vorschüssen und Anzahlungen			
333	Einzahlungen aus Kapitaltransfers	250.000,00	650.000,00	-400.000,00
3331	Kapitaltransferzahlungen von Trägern des öffentlichen Rechts		400.000,00	-400.000,00
3332	Kapitaltransferzahlungen von Beteiligungen			
3333	Kapitaltransferzahlungen von Unternehmen			
3334	Kapitaltransferzahlungen von Haushalten und Organisationen ohne Erwerbscharakter	250.000,00	250.000,00	
3335	Kapitaltransferzahlungen vom Ausland			
33	Summe Einzahlungen investive Gebarung	811.300,00	1.503.000,00	-691.700,00
341	Auszahlungen aus der Investitionstätigkeit	7.161.100,00	7.135.400,00	25.700,00
3411	Auszahlungen für den Erwerb von immateriellem Vermögen			
3412	Auszahlungen für den Erwerb von Grundstücken und Grundstückseinrichtungen	6.763.600,00	6.958.600,00	-195.000,00
3413	Auszahlungen für den Erwerb von Gebäuden und Bauten	50.000,00		50.000,00
3414	Auszahlungen für den Erwerb von technischen Anlagen, Fahrzeuge und Maschinen	229.000,00	107.500,00	121.500,00

1. Nachtragsvoranschlag 2023

NVA Finanzierungshaushalt Gesamt 1. und 2. Ebene (Anlage 1b) - interne Vergütungen enthalten

Stadtgemeinde Herzogenburg

MVAG	Mittelverwendungs- und aufbringungsgruppen (1. und 2. Ebene)	VA 2023 inkl. NVA	VA 2023	1. NVA
3415	Auszahlungen für den Erwerb von Amts-, Betriebs- und Geschäftsausstattung	118.500,00	69.300,00	49.200,00
3416	Auszahlungen für den Erwerb von Kulturgütern			
3417	Auszahlungen für den Erwerb von Beteiligungen			
342	Auszahlungen von gewährten Darlehen sowie gewährten Vorschüssen	3.000,00	3.000,00	0,00
3421	Auszahlung von Darlehen an Träger des öffentlichen Rechts			
3422	Auszahlung von Darlehen an Beteiligungen			
3423	Auszahlung von Darlehen an Unternehmen und Haushalte			
3425	Auszahlungen von Vorschüssen und Anzahlungen	3.000,00	3.000,00	
343	Auszahlungen aus Kapitaltransfers	0,00	0,00	0,00
3431	Kapitaltransferzahlungen an Träger des öffentlichen Rechts			
3432	Kapitaltransferzahlungen an Beteiligungen			
3433	Kapitaltransferzahlungen an Unternehmen (Finanzunternehmen)			
3434	Kapitaltransferzahlungen an Haushalte und Organisationen ohne Erwerbscharakter			
3435	Kapitaltransferzahlungen an das Ausland			
34	Summe Auszahlungen investive Gebarung	7.164.100,00	7.138.400,00	25.700,00
SA2	Saldo (2) Geldfluss aus der Investiven Gebarung (33 – 34)	-6.352.800,00	-5.635.400,00	-717.400,00
SA3	Saldo (3) Nettofinanzierungssaldo (Saldo 1 + Saldo 2)	-1.107.600,00	-867.700,00	-239.900,00
351	Einzahlungen aus der Aufnahme von Finanzschulden	1.551.500,00	3.261.500,00	-1.710.000,00
3511	Einzahlungen aus empfangenen Darlehen von öffentlichen Körperschaften und Rechtsträgern	1.500,00	1.500,00	
3512	Einzahlungen aus empfangenen Darlehen von Beteiligungen			
3513	Einzahlungen aus empfangenen Darlehen von Unternehmen und privaten Haushalten			
3514	Einzahlungen aus Finanzschulden (Finanzunternehmen)	1.550.000,00	3.260.000,00	-1.710.000,00
353	Einzahlungen infolge eines Kapitaltausch bei derivativen Finanzinstrumenten mit Grundgeschäft	0,00	0,00	0,00
3530	Einzahlungen infolge eines Kapitaltausch bei derivativen Finanzinstrumenten mit Grundgeschäft			
355	Einzahlungen aus dem Abgang von Finanzinstrumenten	0,00	0,00	0,00
3550	Einzahlungen aus dem Abgang von Finanzinstrumenten			
35	Summe Einzahlungen aus der Finanzierungstätigkeit	1.551.500,00	3.261.500,00	-1.710.000,00
361	Auszahlungen aus der Tilgung von Finanzschulden	2.433.600,00	2.572.800,00	-139.200,00
3611	Auszahlungen aus empfangenen Darlehen von öffentlichen Körperschaften und Rechtsträgern	47.500,00	91.700,00	-44.200,00
3612	Auszahlungen aus empfangenen Darlehen von Beteiligungen			
3613	Auszahlungen aus empfangenen Darlehen von Unternehmen und privaten Haushalten			
3614	Auszahlungen aus Finanzschulden	2.386.100,00	2.481.100,00	-95.000,00

1. Nachtragsvoranschlag 2023

Stadtgemeinde Herzogenburg

NVA Finanzierungshaushalt Gesamt 1. und 2. Ebene (Anlage 1b) - interne Vergütungen enthalten

MVAG	Mittelverwendungs- und aufbringungsgruppen (1. und 2. Ebene)	VA 2023 inkl. NVA	VA 2023	1. NVA
3615	Auszahlung aus der Rückzahlung von Leasingverbindlichkeiten			
363	Auszahlungen infolge eines Kapitaltausch bei derivativen Finanzinstrumenten mit Grundgeschäft	0,00	0,00	0,00
3630	Auszahlungen infolge eines Kapitaltausch bei derivativen Finanzinstrumenten mit Grundgeschäft			
365	Auszahlungen für den Erwerb von Finanzinstrumenten	0,00	0,00	0,00
3650	Auszahlungen für den Erwerb von Finanzinstrumenten			
36	Summe Auszahlungen aus der Finanzierungstätigkeit	2.433.600,00	2.572.800,00	-139.200,00
SA4	Saldo (4) Geldfluss aus der Finanzierungstätigkeit (35 – 36)	-882.100,00	688.700,00	-1.570.800,00
SA5	Saldo (5) Geldfluss aus der voranschlagswirksamen Gebarung (Saldo 3 + Saldo 4)	-1.989.700,00	-179.000,00	-1.810.700,00

1. NVA Finanzierungshaushalt Bereichsbudget 1. und 2. Ebene
(Anlage 1b)

Vertretungskörper und allgemeine Verwaltung (Gruppe 0)

MVAG	Mittelverwendungs- und aufbringungsgruppen (1. und 2. Ebene)	VA 2023 inkl. NVA	VA 2023	1. NVA
311	Einzahlungen aus der operativen Verwaltungstätigkeit	176.100,00	170.100,00	6.000,00
3111	Einzahlungen aus eigenen Abgaben			
3112	Einzahlungen aus Ertragsanteilen			
3113	Einzahlungen aus Gebühren			
3114	Einzahlungen aus Leistungen	32.200,00	26.200,00	6.000,00
3115	Einzahlungen aus Besitz und wirtschaftlicher Tätigkeit	16.200,00	16.200,00	
3116	Einzahlungen aus Veräußerung von geringwertigen Wirtschaftsgütern (GWG) und sonstige Einzahlungen	127.700,00	127.700,00	
312	Einzahlungen aus Transfers (ohne Kapitaltransfers)	1.300,00	1.300,00	0,00
3121	Transferzahlungen von Trägern des öffentlichen Rechts	1.300,00	1.300,00	
3122	Transferzahlungen von Beteiligungen			
3123	Transferzahlungen von Unternehmen (inkl. Finanzunternehmen)			
3124	Transferzahlungen von Haushalte und Organisationen ohne Erwerbscharakter			
3125	Transferzahlungen vom Ausland			
3126	Investitions- und Tilgungszuschüsse zwischen Unternehmungen und Betrieben der Gebietskörperschaft und der Gebietskörperschaft			
313	Einzahlungen aus Finanzerträgen	0,00	0,00	0,00
3131	Einzahlungen aus Zinserträgen			
3133	Einzahlungen aus Gewinnentnahmen von marktbestimmten Betrieben			
3134	Sonstige Einzahlungen aus Finanzerträgen			
3135	Einzahlungen aus Dividenden/Gewinnausschüttungen			
31	Summe Einzahlungen operative Gebarung	177.400,00	171.400,00	6.000,00
321	Auszahlungen aus Personalaufwand	764.300,00	764.300,00	0,00
3211	Auszahlungen für Personalaufwand Bezüge, Nebengebühren, und Mehrleistungsvergütungen)	611.000,00	611.000,00	
3212	Auszahlungen für gesetzliche und freiwillige Sozialaufwendungen	150.800,00	150.800,00	
3213	Auszahlungen aus sonstigem Personalaufwand	2.500,00	2.500,00	
322	Auszahlungen aus Sachaufwand (ohne Transferaufwand)	744.500,00	719.500,00	25.000,00
3221	Auszahlungen für Gebrauchs- und Verbrauchsgüter, Handelswaren	42.600,00	35.600,00	7.000,00
3222	Auszahlungen für Verwaltungs- und Betriebsaufwand	113.000,00	113.000,00	
3223	Auszahlungen für Leasing- und Mietaufwand	5.700,00	5.700,00	
3224	Auszahlungen für Instandhaltung	23.200,00	19.200,00	4.000,00
3225	Sonstige Auszahlungen aus Sachaufwand	560.000,00	546.000,00	14.000,00
323	Auszahlungen aus Transfers (ohne Kapitaltransfers)	183.800,00	183.800,00	0,00
3231	Transferzahlungen an Träger des öffentlichen Rechts	139.400,00	139.400,00	
3232	Transferzahlungen an Beteiligungen			
3233	Transferzahlungen an Unternehmen (inkl. Finanzunternehmen)			

1. Nachtragsvoranschlag 2023

Stadtgemeinde Herzogenburg

NVA Finanzierungshaushalt Bereichsbudget 1. und 2. Ebene (Anlage 1b)

Vertretungskörper und allgemeine Verwaltung (Gruppe 0)

MVAG	Mittelverwendungs- und aufbringungsgruppen (1. und 2. Ebene)	VA 2023 inkl. NVA	VA 2023	1. NVA
3234	Transferzahlungen an Haushalte und Organisationen ohne Erwerbscharakter	44.400,00	44.400,00	
3235	Transferzahlungen an das Ausland			
3236	Investitions- und Tilgungszuschüsse zwischen Unternehmungen und Betrieben der Gebietskörperschaft und der Gebietskörperschaft			
324	Auszahlungen aus Finanzaufwand	36.100,00	12.600,00	23.500,00
3241	Auszahlungen für Zinsaufwand, für Finanzierungsleasing, für Forderungskauf, für Finanzschulden und derivative Finanzinstrumente	36.100,00	12.600,00	23.500,00
3242	Auszahlungen für Zinsen aus derivativen Finanzinstrumenten ohne Grundgeschäft			
3243	Auszahlung aus Gewinnentnahmen von marktbestimmten Betrieben			
3244	Sonstige Auszahlungen aus Finanzaufwendungen			
32	Summe Auszahlungen operative Gebarung	1.728.700,00	1.680.200,00	48.500,00
SA1	Saldo (1) Geldfluss aus der Operativen Gebarung (31 – 32)	-1.551.300,00	-1.508.800,00	-42.500,00
331	Einzahlungen aus der Investitionstätigkeit	0,00	0,00	0,00
3311	Einzahlungen aus der Veräußerung von immateriellem Vermögen			
3312	Einzahlungen aus der Veräußerung von Grundstücken und Grundstückeinrichtungen			
3313	Einzahlungen aus der Veräußerung von Gebäuden und Bauten			
3314	Einzahlungen aus der Veräußerung von technischen Anlagen, Fahrzeuge und Maschinen			
3315	Einzahlungen aus der Veräußerung von Amts-, Betriebs- und Geschäftsausstattung			
3316	Einzahlungen aus der Veräußerung von Kulturgütern			
3317	Einzahlungen aus der Veräußerung von Beteiligungen			
332	Einzahlungen aus der Rückzahlung von Darlehen sowie gewährten Vorschüssen	3.000,00	3.000,00	0,00
3321	Einzahlungen aus Darlehen an Träger des öffentlichen Rechts			
3322	Einzahlungen aus Darlehen an Beteiligungen			
3323	Einzahlungen aus Darlehen an Unternehmen und Haushalte	3.000,00	3.000,00	
3325	Einzahlungen aus Vorschüssen und Anzahlungen			
333	Einzahlungen aus Kapitaltransfers	0,00	0,00	0,00
3331	Kapitaltransferzahlungen von Trägern des öffentlichen Rechts			
3332	Kapitaltransferzahlungen von Beteiligungen			
3333	Kapitaltransferzahlungen von Unternehmen			
3334	Kapitaltransferzahlungen von Haushalten und Organisationen ohne Erwerbscharakter			
3335	Kapitaltransferzahlungen vom Ausland			
33	Summe Einzahlungen investive Gebarung	3.000,00	3.000,00	0,00
341	Auszahlungen aus der Investitionstätigkeit	3.000,00	3.000,00	0,00
3411	Auszahlungen für den Erwerb von immateriellem Vermögen			
3412	Auszahlungen für den Erwerb von Grundstücken und Grundstückseinrichtungen			

1. Nachtragsvoranschlag 2023

Stadtgemeinde Herzogenburg

NVA Finanzierungshaushalt Bereichsbudget 1. und 2. Ebene (Anlage 1b)

Vertretungskörper und allgemeine Verwaltung (Gruppe 0)

MVAG	Mittelverwendungs- und aufbringungsgruppen (1. und 2. Ebene)	VA 2023 inkl. NVA	VA 2023	1. NVA
3413	Auszahlungen für den Erwerb von Gebäuden und Bauten			
3414	Auszahlungen für den Erwerb von technischen Anlagen, Fahrzeuge und Maschinen			
3415	Auszahlungen für den Erwerb von Amts-, Betriebs- und Geschäftsausstattung	3.000,00	3.000,00	
3416	Auszahlungen für den Erwerb von Kulturgütern			
3417	Auszahlungen für den Erwerb von Beteiligungen			
342	Auszahlungen von gewährten Darlehen sowie gewährten Vorschüssen	3.000,00	3.000,00	0,00
3421	Auszahlung von Darlehen an Träger des öffentlichen Rechts			
3422	Auszahlung von Darlehen an Beteiligungen			
3423	Auszahlung von Darlehen an Unternehmen und Haushalte			
3425	Auszahlungen von Vorschüssen und Anzahlungen	3.000,00	3.000,00	
343	Auszahlungen aus Kapitaltransfers	0,00	0,00	0,00
3431	Kapitaltransferzahlungen an Träger des öffentlichen Rechts			
3432	Kapitaltransferzahlungen an Beteiligungen			
3433	Kapitaltransferzahlungen an Unternehmen (Finanzunternehmen)			
3434	Kapitaltransferzahlungen an Haushalte und Organisationen ohne Erwerbscharakter			
3435	Kapitaltransferzahlungen an das Ausland			
34	Summe Auszahlungen investive Gebarung	6.000,00	6.000,00	0,00
SA2	Saldo (2) Geldfluss aus der Investiven Gebarung (33 – 34)	-3.000,00	-3.000,00	0,00
SA3	Saldo (3) Nettofinanzierungssaldo (Saldo 1 + Saldo 2)	-1.554.300,00	-1.511.800,00	-42.500,00
351	Einzahlungen aus der Aufnahme von Finanzschulden	0,00	0,00	0,00
3511	Einzahlungen aus empfangenen Darlehen von öffentlichen Körperschaften und Rechtsträgern			
3512	Einzahlungen aus empfangenen Darlehen von Beteiligungen			
3513	Einzahlungen aus empfangenen Darlehen von Unternehmen und privaten Haushalten			
3514	Einzahlungen aus Finanzschulden (Finanzunternehmen)			
353	Einzahlungen infolge eines Kapitaltausch bei derivativen Finanzinstrumenten mit Grundgeschäft	0,00	0,00	0,00
3530	Einzahlungen infolge eines Kapitaltausch bei derivativen Finanzinstrumenten mit Grundgeschäft			
355	Einzahlungen aus dem Abgang von Finanzinstrumenten	0,00	0,00	0,00
3550	Einzahlungen aus dem Abgang von Finanzinstrumenten			
35	Summe Einzahlungen aus der Finanzierungstätigkeit	0,00	0,00	0,00
361	Auszahlungen aus der Tilgung von Finanzschulden	405.000,00	405.000,00	0,00
3611	Auszahlungen aus empfangenen Darlehen von öffentlichen Körperschaften und Rechtsträgern			

1. Nachtragsvoranschlag 2023

NVA Finanzierungshaushalt Bereichsbudget 1. und 2. Ebene (Anlage 1b)

Stadtgemeinde Herzogenburg

Vertretungskörper und allgemeine Verwaltung (Gruppe 0)

MVAG	Mittelverwendungs- und aufbringungsgruppen (1. und 2. Ebene)	VA 2023 inkl. NVA	VA 2023	1. NVA
3612	Auszahlungen aus empfangenen Darlehen von Beteiligungen			
3613	Auszahlungen aus empfangenen Darlehen von Unternehmen und privaten Haushalten			
3614	Auszahlungen aus Finanzschulden	405.000,00	405.000,00	
3615	Auszahlung aus der Rückzahlung von Leasingverbindlichkeiten			
363	Auszahlungen infolge eines Kapitaltausch bei derivativen Finanzinstrumenten mit Grundgeschäft	0,00	0,00	0,00
3630	Auszahlungen infolge eines Kapitaltausch bei derivativen Finanzinstrumenten mit Grundgeschäft			
365	Auszahlungen für den Erwerb von Finanzinstrumenten	0,00	0,00	0,00
3650	Auszahlungen für den Erwerb von Finanzinstrumenten			
36	Summe Auszahlungen aus der Finanzierungstätigkeit	405.000,00	405.000,00	0,00
SA4	Saldo (4) Geldfluss aus der Finanzierungstätigkeit (35 – 36)	-405.000,00	-405.000,00	0,00
SA5	Saldo (5) Geldfluss aus der voranschlagswirksamen Gebarung (Saldo 3 + Saldo 4)	-1.959.300,00	-1.916.800,00	-42.500,00

Öffentliche Ordnung und Sicherheit (Gruppe 1)

MVAG	Mittelverwendungs- und aufbringungsgruppen (1. und 2. Ebene)	VA 2023 inkl. NVA	VA 2023	1. NVA
311	Einzahlungen aus der operativen Verwaltungstätigkeit	23.600,00	3.600,00	20.000,00
3111	Einzahlungen aus eigenen Abgaben			
3112	Einzahlungen aus Ertragsanteilen			
3113	Einzahlungen aus Gebühren			
3114	Einzahlungen aus Leistungen			
3115	Einzahlungen aus Besitz und wirtschaftlicher Tätigkeit	3.500,00	3.500,00	
3116	Einzahlungen aus Veräußerung von geringwertigen Wirtschaftsgütern (GWG) und sonstige Einzahlungen	20.100,00	100,00	20.000,00
312	Einzahlungen aus Transfers (ohne Kapitaltransfers)	0,00	0,00	0,00
3121	Transferzahlungen von Trägern des öffentlichen Rechts			
3122	Transferzahlungen von Beteiligungen			
3123	Transferzahlungen von Unternehmen (inkl. Finanzunternehmen)			
3124	Transferzahlungen von Haushalte und Organisationen ohne Erwerbscharakter			
3125	Transferzahlungen vom Ausland			
3126	Investitions- und Tilgungszuschüsse zwischen Unternehmungen und Betrieben der Gebietskörperschaft und der Gebietskörperschaft			
313	Einzahlungen aus Finanzerträgen	0,00	0,00	0,00
3131	Einzahlungen aus Zinserträgen			
3133	Einzahlungen aus Gewinnentnahmen von marktbestimmten Betrieben			
3134	Sonstige Einzahlungen aus Finanzerträgen			
3135	Einzahlungen aus Dividenden/Gewinnausschüttungen			
31	Summe Einzahlungen operative Gebarung	23.600,00	3.600,00	20.000,00
321	Auszahlungen aus Personalaufwand	0,00	0,00	0,00
3211	Auszahlungen für Personalaufwand Bezüge, Nebengebühren, und Mehrleistungsvergütungen)			
3212	Auszahlungen für gesetzliche und freiwillige Sozialaufwendungen			
3213	Auszahlungen aus sonstigem Personalaufwand			
322	Auszahlungen aus Sachaufwand (ohne Transferaufwand)	160.800,00	178.300,00	-17.500,00
3221	Auszahlungen für Gebrauchs- und Verbrauchsgüter, Handelswaren	1.600,00	1.600,00	
3222	Auszahlungen für Verwaltungs- und Betriebsaufwand	103.000,00	103.000,00	
3223	Auszahlungen für Leasing- und Mietaufwand	12.500,00	50.000,00	-37.500,00
3224	Auszahlungen für Instandhaltung	4.500,00	4.500,00	
3225	Sonstige Auszahlungen aus Sachaufwand	39.200,00	19.200,00	20.000,00
323	Auszahlungen aus Transfers (ohne Kapitaltransfers)	136.500,00	136.500,00	0,00
3231	Transferzahlungen an Träger des öffentlichen Rechts	2.500,00	2.500,00	
3232	Transferzahlungen an Beteiligungen			
3233	Transferzahlungen an Unternehmen (inkl. Finanzunternehmen)			

Öffentliche Ordnung und Sicherheit (Gruppe 1)

MVAG	Mittelverwendungs- und aufbringungsgruppen (1. und 2. Ebene)	VA 2023 inkl. NVA	VA 2023	1. NVA
3234	Transferzahlungen an Haushalte und Organisationen ohne Erwerbscharakter	134.000,00	134.000,00	
3235	Transferzahlungen an das Ausland			
3236	Investitions- und Tilgungszuschüsse zwischen Unternehmungen und Betrieben der Gebietskörperschaft und der Gebietskörperschaft			
324	Auszahlungen aus Finanzaufwand	0,00	0,00	0,00
3241	Auszahlungen für Zinsaufwand, für Finanzierungsleasing, für Forderungskauf, für Finanzschulden und derivative Finanzinstrumente			
3242	Auszahlungen für Zinsen aus derivativen Finanzinstrumenten ohne Grundgeschäft			
3243	Auszahlung aus Gewinnentnahmen von marktbestimmten Betrieben			
3244	Sonstige Auszahlungen aus Finanzaufwendungen			
32	Summe Auszahlungen operative Gebarung	297.300,00	314.800,00	-17.500,00
SA1	Saldo (1) Geldfluss aus der Operativen Gebarung (31 – 32)	-273.700,00	-311.200,00	37.500,00
331	Einzahlungen aus der Investitionstätigkeit	0,00	0,00	0,00
3311	Einzahlungen aus der Veräußerung von immateriellem Vermögen			
3312	Einzahlungen aus der Veräußerung von Grundstücken und Grundstückeinrichtungen			
3313	Einzahlungen aus der Veräußerung von Gebäuden und Bauten			
3314	Einzahlungen aus der Veräußerung von technischen Anlagen, Fahrzeuge und Maschinen			
3315	Einzahlungen aus der Veräußerung von Amts-, Betriebs- und Geschäftsausstattung			
3316	Einzahlungen aus der Veräußerung von Kulturgütern			
3317	Einzahlungen aus der Veräußerung von Beteiligungen			
332	Einzahlungen aus der Rückzahlung von Darlehen sowie gewährten Vorschüssen	0,00	0,00	0,00
3321	Einzahlungen aus Darlehen an Träger des öffentlichen Rechts			
3322	Einzahlungen aus Darlehen an Beteiligungen			
3323	Einzahlungen aus Darlehen an Unternehmen und Haushalte			
3325	Einzahlungen aus Vorschüssen und Anzahlungen			
333	Einzahlungen aus Kapitaltransfers	0,00	0,00	0,00
3331	Kapitaltransferzahlungen von Trägern des öffentlichen Rechts			
3332	Kapitaltransferzahlungen von Beteiligungen			
3333	Kapitaltransferzahlungen von Unternehmen			
3334	Kapitaltransferzahlungen von Haushalten und Organisationen ohne Erwerbscharakter			
3335	Kapitaltransferzahlungen vom Ausland			
33	Summe Einzahlungen investive Gebarung	0,00	0,00	0,00
341	Auszahlungen aus der Investitionstätigkeit	20.000,00	0,00	20.000,00
3411	Auszahlungen für den Erwerb von immateriellem Vermögen			
3412	Auszahlungen für den Erwerb von Grundstücken und Grundstückseinrichtungen			

Öffentliche Ordnung und Sicherheit (Gruppe 1)

MVAG	Mittelverwendungs- und aufbringungsgruppen (1. und 2. Ebene)	VA 2023 inkl. NVA	VA 2023	1. NVA
3413	Auszahlungen für den Erwerb von Gebäuden und Bauten	20.000,00		20.000,00
3414	Auszahlungen für den Erwerb von technischen Anlagen, Fahrzeuge und Maschinen			
3415	Auszahlungen für den Erwerb von Amts-, Betriebs- und Geschäftsausstattung			
3416	Auszahlungen für den Erwerb von Kulturgütern			
3417	Auszahlungen für den Erwerb von Beteiligungen			
342	Auszahlungen von gewährten Darlehen sowie gewährten Vorschüssen	0,00	0,00	0,00
3421	Auszahlung von Darlehen an Träger des öffentlichen Rechts			
3422	Auszahlung von Darlehen an Beteiligungen			
3423	Auszahlung von Darlehen an Unternehmen und Haushalte			
3425	Auszahlungen von Vorschüssen und Anzahlungen			
343	Auszahlungen aus Kapitaltransfers	0,00	0,00	0,00
3431	Kapitaltransferzahlungen an Träger des öffentlichen Rechts			
3432	Kapitaltransferzahlungen an Beteiligungen			
3433	Kapitaltransferzahlungen an Unternehmen (Finanzunternehmen)			
3434	Kapitaltransferzahlungen an Haushalte und Organisationen ohne Erwerbscharakter			
3435	Kapitaltransferzahlungen an das Ausland			
34	Summe Auszahlungen investive Gebarung	20.000,00	0,00	20.000,00
SA2	Saldo (2) Geldfluss aus der Investiven Gebarung (33 – 34)	-20.000,00	0,00	-20.000,00
SA3	Saldo (3) Nettofinanzierungssaldo (Saldo 1 + Saldo 2)	-293.700,00	-311.200,00	17.500,00
351	Einzahlungen aus der Aufnahme von Finanzschulden	0,00	0,00	0,00
3511	Einzahlungen aus empfangenen Darlehen von öffentlichen Körperschaften und Rechtsträgern			
3512	Einzahlungen aus empfangenen Darlehen von Beteiligungen			
3513	Einzahlungen aus empfangenen Darlehen von Unternehmen und privaten Haushalten			
3514	Einzahlungen aus Finanzschulden (Finanzunternehmen)			
353	Einzahlungen infolge eines Kapitaltausch bei derivativen Finanzinstrumenten mit Grundgeschäft	0,00	0,00	0,00
3530	Einzahlungen infolge eines Kapitaltausch bei derivativen Finanzinstrumenten mit Grundgeschäft			
355	Einzahlungen aus dem Abgang von Finanzinstrumenten	0,00	0,00	0,00
3550	Einzahlungen aus dem Abgang von Finanzinstrumenten			
35	Summe Einzahlungen aus der Finanzierungstätigkeit	0,00	0,00	0,00
361	Auszahlungen aus der Tilgung von Finanzschulden	0,00	0,00	0,00
3611	Auszahlungen aus empfangenen Darlehen von öffentlichen Körperschaften und Rechtsträgern			

Öffentliche Ordnung und Sicherheit (Gruppe 1)

MVAG	Mittelverwendungs- und aufbringungsgruppen (1. und 2. Ebene)	VA 2023 inkl. NVA	VA 2023	1. NVA
3612	Auszahlungen aus empfangenen Darlehen von Beteiligungen			
3613	Auszahlungen aus empfangenen Darlehen von Unternehmen und privaten Haushalten			
3614	Auszahlungen aus Finanzschulden			
3615	Auszahlung aus der Rückzahlung von Leasingverbindlichkeiten			
363	Auszahlungen infolge eines Kapitaltausch bei derivativen Finanzinstrumenten mit Grundgeschäft	0,00	0,00	0,00
3630	Auszahlungen infolge eines Kapitaltausch bei derivativen Finanzinstrumenten mit Grundgeschäft			
365	Auszahlungen für den Erwerb von Finanzinstrumenten	0,00	0,00	0,00
3650	Auszahlungen für den Erwerb von Finanzinstrumenten			
36	Summe Auszahlungen aus der Finanzierungstätigkeit	0,00	0,00	0,00
SA4	Saldo (4) Geldfluss aus der Finanzierungstätigkeit (35 – 36)	0,00	0,00	0,00
SA5	Saldo (5) Geldfluss aus der voranschlagswirksamen Gebarung (Saldo 3 + Saldo 4)	-293.700,00	-311.200,00	17.500,00

Unterricht, Erziehung, Sport und Wissenschaft (Gruppe 2)

MVAG	Mittelverwendungs- und aufbringungsgruppen (1. und 2. Ebene)	VA 2023 inkl. NVA	VA 2023	1. NVA
311	Einzahlungen aus der operativen Verwaltungstätigkeit	115.500,00	83.300,00	32.200,00
3111	Einzahlungen aus eigenen Abgaben			
3112	Einzahlungen aus Ertragsanteilen			
3113	Einzahlungen aus Gebühren			
3114	Einzahlungen aus Leistungen	70.200,00	70.200,00	
3115	Einzahlungen aus Besitz und wirtschaftlicher Tätigkeit	4.000,00	4.000,00	
3116	Einzahlungen aus Veräußerung von geringwertigen Wirtschaftsgütern (GWG) und sonstige Einzahlungen	41.300,00	9.100,00	32.200,00
312	Einzahlungen aus Transfers (ohne Kapitaltransfers)	360.000,00	249.900,00	110.100,00
3121	Transferzahlungen von Trägern des öffentlichen Rechts	360.000,00	249.900,00	110.100,00
3122	Transferzahlungen von Beteiligungen			
3123	Transferzahlungen von Unternehmen (inkl. Finanzunternehmen)			
3124	Transferzahlungen von Haushalte und Organisationen ohne Erwerbscharakter			
3125	Transferzahlungen vom Ausland			
3126	Investitions- und Tilgungszuschüsse zwischen Unternehmungen und Betrieben der Gebietskörperschaft und der Gebietskörperschaft			
313	Einzahlungen aus Finanzerträgen	0,00	0,00	0,00
3131	Einzahlungen aus Zinserträgen			
3133	Einzahlungen aus Gewinnentnahmen von marktbestimmten Betrieben			
3134	Sonstige Einzahlungen aus Finanzerträgen			
3135	Einzahlungen aus Dividenden/Gewinnausschüttungen			
31	Summe Einzahlungen operative Gebarung	475.500,00	333.200,00	142.300,00
321	Auszahlungen aus Personalaufwand	654.900,00	654.900,00	0,00
3211	Auszahlungen für Personalaufwand Bezüge, Nebengebühren, und Mehrleistungsvergütungen)	523.100,00	523.100,00	
3212	Auszahlungen für gesetzliche und freiwillige Sozialaufwendungen	129.400,00	129.400,00	
3213	Auszahlungen aus sonstigem Personalaufwand	2.400,00	2.400,00	
322	Auszahlungen aus Sachaufwand (ohne Transferaufwand)	649.300,00	767.300,00	-118.000,00
3221	Auszahlungen für Gebrauchs- und Verbrauchsgüter, Handelswaren	66.700,00	66.700,00	
3222	Auszahlungen für Verwaltungs- und Betriebsaufwand	161.900,00	169.400,00	-7.500,00
3223	Auszahlungen für Leasing- und Mietaufwand	14.600,00	14.600,00	
3224	Auszahlungen für Instandhaltung	71.200,00	63.700,00	7.500,00
3225	Sonstige Auszahlungen aus Sachaufwand	334.900,00	452.900,00	-118.000,00
323	Auszahlungen aus Transfers (ohne Kapitaltransfers)	600.100,00	436.400,00	163.700,00
3231	Transferzahlungen an Träger des öffentlichen Rechts	559.100,00	402.900,00	156.200,00
3232	Transferzahlungen an Beteiligungen			
3233	Transferzahlungen an Unternehmen (inkl. Finanzunternehmen)			

Unterricht, Erziehung, Sport und Wissenschaft (Gruppe 2)

MVAG	Mittelverwendungs- und aufbringungsgruppen (1. und 2. Ebene)	VA 2023 inkl. NVA	VA 2023	1. NVA
3234	Transferzahlungen an Haushalte und Organisationen ohne Erwerbscharakter	41.000,00	33.500,00	7.500,00
3235	Transferzahlungen an das Ausland			
3236	Investitions- und Tilgungszuschüsse zwischen Unternehmungen und Betrieben der Gebietskörperschaft und der Gebietskörperschaft			
324	Auszahlungen aus Finanzaufwand	45.100,00	3.300,00	41.800,00
3241	Auszahlungen für Zinsaufwand, für Finanzierungsleasing, für Forderungskauf, für Finanzschulden und derivative Finanzinstrumente	45.100,00	3.300,00	41.800,00
3242	Auszahlungen für Zinsen aus derivativen Finanzinstrumenten ohne Grundgeschäft			
3243	Auszahlung aus Gewinnentnahmen von marktbestimmten Betrieben			
3244	Sonstige Auszahlungen aus Finanzaufwendungen			
32	Summe Auszahlungen operative Gebarung	1.949.400,00	1.861.900,00	87.500,00
SA1	Saldo (1) Geldfluss aus der Operativen Gebarung (31 – 32)	-1.473.900,00	-1.528.700,00	54.800,00
331	Einzahlungen aus der Investitionstätigkeit	0,00	0,00	0,00
3311	Einzahlungen aus der Veräußerung von immateriellem Vermögen			
3312	Einzahlungen aus der Veräußerung von Grundstücken und Grundstückeinrichtungen			
3313	Einzahlungen aus der Veräußerung von Gebäuden und Bauten			
3314	Einzahlungen aus der Veräußerung von technischen Anlagen, Fahrzeuge und Maschinen			
3315	Einzahlungen aus der Veräußerung von Amts-, Betriebs- und Geschäftsausstattung			
3316	Einzahlungen aus der Veräußerung von Kulturgütern			
3317	Einzahlungen aus der Veräußerung von Beteiligungen			
332	Einzahlungen aus der Rückzahlung von Darlehen sowie gewährten Vorschüssen	0,00	0,00	0,00
3321	Einzahlungen aus Darlehen an Träger des öffentlichen Rechts			
3322	Einzahlungen aus Darlehen an Beteiligungen			
3323	Einzahlungen aus Darlehen an Unternehmen und Haushalte			
3325	Einzahlungen aus Vorschüssen und Anzahlungen			
333	Einzahlungen aus Kapitaltransfers	0,00	0,00	0,00
3331	Kapitaltransferzahlungen von Trägern des öffentlichen Rechts			
3332	Kapitaltransferzahlungen von Beteiligungen			
3333	Kapitaltransferzahlungen von Unternehmen			
3334	Kapitaltransferzahlungen von Haushalten und Organisationen ohne Erwerbscharakter			
3335	Kapitaltransferzahlungen vom Ausland			
33	Summe Einzahlungen investive Gebarung	0,00	0,00	0,00
341	Auszahlungen aus der Investitionstätigkeit	101.000,00	32.300,00	68.700,00
3411	Auszahlungen für den Erwerb von immateriellem Vermögen			
3412	Auszahlungen für den Erwerb von Grundstücken und Grundstückseinrichtungen	20.000,00		20.000,00

Unterricht, Erziehung, Sport und Wissenschaft (Gruppe 2)

MVAG	Mittelverwendungs- und aufbringungsgruppen (1. und 2. Ebene)	VA 2023 inkl. NVA	VA 2023	1. NVA
3413	Auszahlungen für den Erwerb von Gebäuden und Bauten			
3414	Auszahlungen für den Erwerb von technischen Anlagen, Fahrzeuge und Maschinen			
3415	Auszahlungen für den Erwerb von Amts-, Betriebs- und Geschäftsausstattung	81.000,00	32.300,00	48.700,00
3416	Auszahlungen für den Erwerb von Kulturgütern			
3417	Auszahlungen für den Erwerb von Beteiligungen			
342	Auszahlungen von gewährten Darlehen sowie gewährten Vorschüssen	0,00	0,00	0,00
3421	Auszahlung von Darlehen an Träger des öffentlichen Rechts			
3422	Auszahlung von Darlehen an Beteiligungen			
3423	Auszahlung von Darlehen an Unternehmen und Haushalte			
3425	Auszahlungen von Vorschüssen und Anzahlungen			
343	Auszahlungen aus Kapitaltransfers	0,00	0,00	0,00
3431	Kapitaltransferzahlungen an Träger des öffentlichen Rechts			
3432	Kapitaltransferzahlungen an Beteiligungen			
3433	Kapitaltransferzahlungen an Unternehmen (Finanzunternehmen)			
3434	Kapitaltransferzahlungen an Haushalte und Organisationen ohne Erwerbscharakter			
3435	Kapitaltransferzahlungen an das Ausland			
34	Summe Auszahlungen investive Gebarung	101.000,00	32.300,00	68.700,00
SA2	Saldo (2) Geldfluss aus der Investiven Gebarung (33 – 34)	-101.000,00	-32.300,00	-68.700,00
SA3	Saldo (3) Nettofinanzierungssaldo (Saldo 1 + Saldo 2)	-1.574.900,00	-1.561.000,00	-13.900,00
351	Einzahlungen aus der Aufnahme von Finanzschulden	0,00	0,00	0,00
3511	Einzahlungen aus empfangenen Darlehen von öffentlichen Körperschaften und Rechtsträgern			
3512	Einzahlungen aus empfangenen Darlehen von Beteiligungen			
3513	Einzahlungen aus empfangenen Darlehen von Unternehmen und privaten Haushalten			
3514	Einzahlungen aus Finanzschulden (Finanzunternehmen)			
353	Einzahlungen infolge eines Kapitaltausch bei derivativen Finanzinstrumenten mit Grundgeschäft	0,00	0,00	0,00
3530	Einzahlungen infolge eines Kapitaltausch bei derivativen Finanzinstrumenten mit Grundgeschäft			
355	Einzahlungen aus dem Abgang von Finanzinstrumenten	0,00	0,00	0,00
3550	Einzahlungen aus dem Abgang von Finanzinstrumenten			
35	Summe Einzahlungen aus der Finanzierungstätigkeit	0,00	0,00	0,00
361	Auszahlungen aus der Tilgung von Finanzschulden	199.300,00	199.300,00	0,00
3611	Auszahlungen aus empfangenen Darlehen von öffentlichen Körperschaften und Rechtsträgern			

Unterricht, Erziehung, Sport und Wissenschaft (Gruppe 2)

MVAG	Mittelverwendungs- und aufbringungsgruppen (1. und 2. Ebene)	VA 2023 inkl. NVA	VA 2023	1. NVA
3612	Auszahlungen aus empfangenen Darlehen von Beteiligungen			
3613	Auszahlungen aus empfangenen Darlehen von Unternehmen und privaten Haushalten			
3614	Auszahlungen aus Finanzschulden	199.300,00	199.300,00	
3615	Auszahlung aus der Rückzahlung von Leasingverbindlichkeiten			
363	Auszahlungen infolge eines Kapitaltausch bei derivativen Finanzinstrumenten mit Grundgeschäft	0,00	0,00	0,00
3630	Auszahlungen infolge eines Kapitaltausch bei derivativen Finanzinstrumenten mit Grundgeschäft			
365	Auszahlungen für den Erwerb von Finanzinstrumenten	0,00	0,00	0,00
3650	Auszahlungen für den Erwerb von Finanzinstrumenten			
36	Summe Auszahlungen aus der Finanzierungstätigkeit	199.300,00	199.300,00	0,00
SA4	Saldo (4) Geldfluss aus der Finanzierungstätigkeit (35 – 36)	-199.300,00	-199.300,00	0,00
SA5	Saldo (5) Geldfluss aus der voranschlagswirksamen Gebarung (Saldo 3 + Saldo 4)	-1.774.200,00	-1.760.300,00	-13.900,00

1. Nachtragsvoranschlag 2023

Stadtgemeinde Herzogenburg

NVA Finanzierungshaushalt Bereichsbudget 1. und 2. Ebene (Anlage 1b)

Kunst, Kultur und Kultus (Gruppe 3)

MVAG	Mittelverwendungs- und aufbringungsgruppen (1. und 2. Ebene)	VA 2023 inkl. NVA	VA 2023	1. NVA
311	Einzahlungen aus der operativen Verwaltungstätigkeit	304.100,00	304.100,00	0,00
3111	Einzahlungen aus eigenen Abgaben			
3112	Einzahlungen aus Ertragsanteilen			
3113	Einzahlungen aus Gebühren			
3114	Einzahlungen aus Leistungen	287.000,00	287.000,00	
3115	Einzahlungen aus Besitz und wirtschaftlicher Tätigkeit	16.800,00	16.800,00	
3116	Einzahlungen aus Veräußerung von geringwertigen Wirtschaftsgütern (GWG) und sonstige Einzahlungen	300,00	300,00	
312	Einzahlungen aus Transfers (ohne Kapitaltransfers)	39.000,00	20.000,00	19.000,00
3121	Transferzahlungen von Trägern des öffentlichen Rechts	39.000,00	20.000,00	19.000,00
3122	Transferzahlungen von Beteiligungen			
3123	Transferzahlungen von Unternehmen (inkl. Finanzunternehmen)			
3124	Transferzahlungen von Haushalte und Organisationen ohne Erwerbscharakter			
3125	Transferzahlungen vom Ausland			
3126	Investitions- und Tilgungszuschüsse zwischen Unternehmungen und Betrieben der Gebietskörperschaft und der Gebietskörperschaft			
313	Einzahlungen aus Finanzerträgen	0,00	0,00	0,00
3131	Einzahlungen aus Zinserträgen			
3133	Einzahlungen aus Gewinnentnahmen von marktbestimmten Betrieben			
3134	Sonstige Einzahlungen aus Finanzerträgen			
3135	Einzahlungen aus Dividenden/Gewinnausschüttungen			
31	Summe Einzahlungen operative Gebarung	343.100,00	324.100,00	19.000,00
321	Auszahlungen aus Personalaufwand	451.000,00	451.000,00	0,00
3211	Auszahlungen für Personalaufwand Bezüge, Nebengebühren, und Mehrleistungsvergütungen)	360.400,00	360.400,00	
3212	Auszahlungen für gesetzliche und freiwillige Sozialaufwendungen	90.400,00	90.400,00	
3213	Auszahlungen aus sonstigem Personalaufwand	200,00	200,00	
322	Auszahlungen aus Sachaufwand (ohne Transferaufwand)	361.400,00	210.400,00	151.000,00
3221	Auszahlungen für Gebrauchs- und Verbrauchsgüter, Handelswaren	5.200,00	5.200,00	
3222	Auszahlungen für Verwaltungs- und Betriebsaufwand	40.900,00	40.900,00	
3223	Auszahlungen für Leasing- und Mietaufwand	9.100,00	9.100,00	
3224	Auszahlungen für Instandhaltung	38.200,00	30.200,00	8.000,00
3225	Sonstige Auszahlungen aus Sachaufwand	268.000,00	125.000,00	143.000,00
323	Auszahlungen aus Transfers (ohne Kapitaltransfers)	21.500,00	18.500,00	3.000,00
3231	Transferzahlungen an Träger des öffentlichen Rechts			
3232	Transferzahlungen an Beteiligungen			
3233	Transferzahlungen an Unternehmen (inkl. Finanzunternehmen)			

1. Nachtragsvoranschlag 2023

Stadtgemeinde Herzogenburg

NVA Finanzierungshaushalt Bereichsbudget 1. und 2. Ebene (Anlage 1b)

Kunst, Kultur und Kultus (Gruppe 3)

MVAG	Mittelverwendungs- und aufbringungsgruppen (1. und 2. Ebene)	VA 2023 inkl. NVA	VA 2023	1. NVA
3234	Transferzahlungen an Haushalte und Organisationen ohne Erwerbscharakter	21.500,00	18.500,00	3.000,00
3235	Transferzahlungen an das Ausland			
3236	Investitions- und Tilgungszuschüsse zwischen Unternehmungen und Betrieben der Gebietskörperschaft und der Gebietskörperschaft			
324	Auszahlungen aus Finanzaufwand	0,00	0,00	0,00
3241	Auszahlungen für Zinsaufwand, für Finanzierungsleasing, für Forderungskauf, für Finanzschulden und derivative Finanzinstrumente			
3242	Auszahlungen für Zinsen aus derivativen Finanzinstrumenten ohne Grundgeschäft			
3243	Auszahlung aus Gewinnentnahmen von marktbestimmten Betrieben			
3244	Sonstige Auszahlungen aus Finanzaufwendungen			
32	Summe Auszahlungen operative Gebarung	833.900,00	679.900,00	154.000,00
SA1	Saldo (1) Geldfluss aus der Operativen Gebarung (31 – 32)	-490.800,00	-355.800,00	-135.000,00
331	Einzahlungen aus der Investitionstätigkeit	0,00	0,00	0,00
3311	Einzahlungen aus der Veräußerung von immateriellem Vermögen			
3312	Einzahlungen aus der Veräußerung von Grundstücken und Grundstückeinrichtungen			
3313	Einzahlungen aus der Veräußerung von Gebäuden und Bauten			
3314	Einzahlungen aus der Veräußerung von technischen Anlagen, Fahrzeuge und Maschinen			
3315	Einzahlungen aus der Veräußerung von Amts-, Betriebs- und Geschäftsausstattung			
3316	Einzahlungen aus der Veräußerung von Kulturgütern			
3317	Einzahlungen aus der Veräußerung von Beteiligungen			
332	Einzahlungen aus der Rückzahlung von Darlehen sowie gewährten Vorschüssen	0,00	0,00	0,00
3321	Einzahlungen aus Darlehen an Träger des öffentlichen Rechts			
3322	Einzahlungen aus Darlehen an Beteiligungen			
3323	Einzahlungen aus Darlehen an Unternehmen und Haushalte			
3325	Einzahlungen aus Vorschüssen und Anzahlungen			
333	Einzahlungen aus Kapitaltransfers	0,00	0,00	0,00
3331	Kapitaltransferzahlungen von Trägern des öffentlichen Rechts			
3332	Kapitaltransferzahlungen von Beteiligungen			
3333	Kapitaltransferzahlungen von Unternehmen			
3334	Kapitaltransferzahlungen von Haushalten und Organisationen ohne Erwerbscharakter			
3335	Kapitaltransferzahlungen vom Ausland			
33	Summe Einzahlungen investive Gebarung	0,00	0,00	0,00
341	Auszahlungen aus der Investitionstätigkeit	1.500,00	1.000,00	500,00
3411	Auszahlungen für den Erwerb von immateriellem Vermögen			
3412	Auszahlungen für den Erwerb von Grundstücken und Grundstückseinrichtungen			

1. Nachtragsvoranschlag 2023

Stadtgemeinde Herzogenburg

NVA Finanzierungshaushalt Bereichsbudget 1. und 2. Ebene (Anlage 1b)

Kunst, Kultur und Kultus (Gruppe 3)

MVAG	Mittelverwendungs- und aufbringungsgruppen (1. und 2. Ebene)	VA 2023 inkl. NVA	VA 2023	1. NVA
3413	Auszahlungen für den Erwerb von Gebäuden und Bauten			
3414	Auszahlungen für den Erwerb von technischen Anlagen, Fahrzeuge und Maschinen			
3415	Auszahlungen für den Erwerb von Amts-, Betriebs- und Geschäftsausstattung	1.500,00	1.000,00	500,00
3416	Auszahlungen für den Erwerb von Kulturgütern			
3417	Auszahlungen für den Erwerb von Beteiligungen			
342	Auszahlungen von gewährten Darlehen sowie gewährten Vorschüssen	0,00	0,00	0,00
3421	Auszahlung von Darlehen an Träger des öffentlichen Rechts			
3422	Auszahlung von Darlehen an Beteiligungen			
3423	Auszahlung von Darlehen an Unternehmen und Haushalte			
3425	Auszahlungen von Vorschüssen und Anzahlungen			
343	Auszahlungen aus Kapitaltransfers	0,00	0,00	0,00
3431	Kapitaltransferzahlungen an Träger des öffentlichen Rechts			
3432	Kapitaltransferzahlungen an Beteiligungen			
3433	Kapitaltransferzahlungen an Unternehmen (Finanzunternehmen)			
3434	Kapitaltransferzahlungen an Haushalte und Organisationen ohne Erwerbscharakter			
3435	Kapitaltransferzahlungen an das Ausland			
34	Summe Auszahlungen investive Gebarung	1.500,00	1.000,00	500,00
SA2	Saldo (2) Geldfluss aus der Investiven Gebarung (33 – 34)	-1.500,00	-1.000,00	-500,00
SA3	Saldo (3) Nettofinanzierungssaldo (Saldo 1 + Saldo 2)	-492.300,00	-356.800,00	-135.500,00
351	Einzahlungen aus der Aufnahme von Finanzschulden	0,00	0,00	0,00
3511	Einzahlungen aus empfangenen Darlehen von öffentlichen Körperschaften und Rechtsträgern			
3512	Einzahlungen aus empfangenen Darlehen von Beteiligungen			
3513	Einzahlungen aus empfangenen Darlehen von Unternehmen und privaten Haushalten			
3514	Einzahlungen aus Finanzschulden (Finanzunternehmen)			
353	Einzahlungen infolge eines Kapitaltausch bei derivativen Finanzinstrumenten mit Grundgeschäft	0,00	0,00	0,00
3530	Einzahlungen infolge eines Kapitaltausch bei derivativen Finanzinstrumenten mit Grundgeschäft			
355	Einzahlungen aus dem Abgang von Finanzinstrumenten	0,00	0,00	0,00
3550	Einzahlungen aus dem Abgang von Finanzinstrumenten			
35	Summe Einzahlungen aus der Finanzierungstätigkeit	0,00	0,00	0,00
361	Auszahlungen aus der Tilgung von Finanzschulden	0,00	0,00	0,00
3611	Auszahlungen aus empfangenen Darlehen von öffentlichen Körperschaften und Rechtsträgern			

1. Nachtragsvoranschlag 2023

NVA Finanzierungshaushalt Bereichsbudget 1. und 2. Ebene (Anlage 1b)

Stadtgemeinde Herzogenburg

Kunst, Kultur und Kultus (Gruppe 3)

MVAG	Mittelverwendungs- und aufbringungsgruppen (1. und 2. Ebene)	VA 2023 inkl. NVA	VA 2023	1. NVA
3612	Auszahlungen aus empfangenen Darlehen von Beteiligungen			
3613	Auszahlungen aus empfangenen Darlehen von Unternehmen und privaten Haushalten			
3614	Auszahlungen aus Finanzschulden			
3615	Auszahlung aus der Rückzahlung von Leasingverbindlichkeiten			
363	Auszahlungen infolge eines Kapitaltausch bei derivativen Finanzinstrumenten mit Grundgeschäft	0,00	0,00	0,00
3630	Auszahlungen infolge eines Kapitaltausch bei derivativen Finanzinstrumenten mit Grundgeschäft			
365	Auszahlungen für den Erwerb von Finanzinstrumenten	0,00	0,00	0,00
3650	Auszahlungen für den Erwerb von Finanzinstrumenten			
36	Summe Auszahlungen aus der Finanzierungstätigkeit	0,00	0,00	0,00
SA4	Saldo (4) Geldfluss aus der Finanzierungstätigkeit (35 – 36)	0,00	0,00	0,00
SA5	Saldo (5) Geldfluss aus der voranschlagswirksamen Gebarung (Saldo 3 + Saldo 4)	-492.300,00	-356.800,00	-135.500,00

Soziale Wohlfahrt und Wohnbauförderung (Gruppe 4)

MVAG	Mittelverwendungs- und aufbringungsgruppen (1. und 2. Ebene)	VA 2023 inkl. NVA	VA 2023	1. NVA
311	Einzahlungen aus der operativen Verwaltungstätigkeit	30.400,00	30.400,00	0,00
3111	Einzahlungen aus eigenen Abgaben			
3112	Einzahlungen aus Ertragsanteilen			
3113	Einzahlungen aus Gebühren			
3114	Einzahlungen aus Leistungen			
3115	Einzahlungen aus Besitz und wirtschaftlicher Tätigkeit			
3116	Einzahlungen aus Veräußerung von geringwertigen Wirtschaftsgütern (GWG) und sonstige Einzahlungen	30.400,00	30.400,00	
312	Einzahlungen aus Transfers (ohne Kapitaltransfers)	229.100,00	229.100,00	0,00
3121	Transferzahlungen von Trägern des öffentlichen Rechts	14.000,00	14.000,00	
3122	Transferzahlungen von Beteiligungen			
3123	Transferzahlungen von Unternehmen (inkl. Finanzunternehmen)			
3124	Transferzahlungen von Haushalte und Organisationen ohne Erwerbscharakter	145.100,00	145.100,00	
3125	Transferzahlungen vom Ausland	70.000,00	70.000,00	
3126	Investitions- und Tilgungszuschüsse zwischen Unternehmungen und Betrieben der Gebietskörperschaft und der Gebietskörperschaft			
313	Einzahlungen aus Finanzerträgen	0,00	0,00	0,00
3131	Einzahlungen aus Zinserträgen			
3133	Einzahlungen aus Gewinnentnahmen von marktbestimmten Betrieben			
3134	Sonstige Einzahlungen aus Finanzerträgen			
3135	Einzahlungen aus Dividenden/Gewinnausschüttungen			
31	Summe Einzahlungen operative Gebarung	259.500,00	259.500,00	0,00
321	Auszahlungen aus Personalaufwand	197.000,00	197.000,00	0,00
3211	Auszahlungen für Personalaufwand Bezüge, Nebengebühren, und Mehrleistungsvergütungen)	161.000,00	161.000,00	
3212	Auszahlungen für gesetzliche und freiwillige Sozialaufwendungen	35.100,00	35.100,00	
3213	Auszahlungen aus sonstigem Personalaufwand	900,00	900,00	
322	Auszahlungen aus Sachaufwand (ohne Transferaufwand)	188.000,00	188.000,00	0,00
3221	Auszahlungen für Gebrauchs- und Verbrauchsgüter, Handelswaren	9.000,00	9.000,00	
3222	Auszahlungen für Verwaltungs- und Betriebsaufwand	10.300,00	10.300,00	
3223	Auszahlungen für Leasing- und Mietaufwand			
3224	Auszahlungen für Instandhaltung	8.000,00	8.000,00	
3225	Sonstige Auszahlungen aus Sachaufwand	160.700,00	160.700,00	
323	Auszahlungen aus Transfers (ohne Kapitaltransfers)	1.948.500,00	1.948.500,00	0,00
3231	Transferzahlungen an Träger des öffentlichen Rechts	1.833.000,00	1.833.000,00	
3232	Transferzahlungen an Beteiligungen			
3233	Transferzahlungen an Unternehmen (inkl. Finanzunternehmen)			

Soziale Wohlfahrt und Wohnbauförderung (Gruppe 4)

MVAG	Mittelverwendungs- und aufbringungsgruppen (1. und 2. Ebene)	VA 2023 inkl. NVA	VA 2023	1. NVA
3234	Transferzahlungen an Haushalte und Organisationen ohne Erwerbscharakter	115.500,00	115.500,00	
3235	Transferzahlungen an das Ausland			
3236	Investitions- und Tilgungszuschüsse zwischen Unternehmungen und Betrieben der Gebietskörperschaft und der Gebietskörperschaft			
324	Auszahlungen aus Finanzaufwand	0,00	0,00	0,00
3241	Auszahlungen für Zinsaufwand, für Finanzierungsleasing, für Forderungskauf, für Finanzschulden und derivative Finanzinstrumente			
3242	Auszahlungen für Zinsen aus derivativen Finanzinstrumenten ohne Grundgeschäft			
3243	Auszahlung aus Gewinnentnahmen von marktbestimmten Betrieben			
3244	Sonstige Auszahlungen aus Finanzaufwendungen			
32	Summe Auszahlungen operative Gebarung	2.333.500,00	2.333.500,00	0,00
SA1	Saldo (1) Geldfluss aus der Operativen Gebarung (31 – 32)	-2.074.000,00	-2.074.000,00	0,00
331	Einzahlungen aus der Investitionstätigkeit	0,00	0,00	0,00
3311	Einzahlungen aus der Veräußerung von immateriellem Vermögen			
3312	Einzahlungen aus der Veräußerung von Grundstücken und Grundstückeinrichtungen			
3313	Einzahlungen aus der Veräußerung von Gebäuden und Bauten			
3314	Einzahlungen aus der Veräußerung von technischen Anlagen, Fahrzeuge und Maschinen			
3315	Einzahlungen aus der Veräußerung von Amts-, Betriebs- und Geschäftsausstattung			
3316	Einzahlungen aus der Veräußerung von Kulturgütern			
3317	Einzahlungen aus der Veräußerung von Beteiligungen			
332	Einzahlungen aus der Rückzahlung von Darlehen sowie gewährten Vorschüssen	0,00	0,00	0,00
3321	Einzahlungen aus Darlehen an Träger des öffentlichen Rechts			
3322	Einzahlungen aus Darlehen an Beteiligungen			
3323	Einzahlungen aus Darlehen an Unternehmen und Haushalte			
3325	Einzahlungen aus Vorschüssen und Anzahlungen			
333	Einzahlungen aus Kapitaltransfers	0,00	0,00	0,00
3331	Kapitaltransferzahlungen von Trägern des öffentlichen Rechts			
3332	Kapitaltransferzahlungen von Beteiligungen			
3333	Kapitaltransferzahlungen von Unternehmen			
3334	Kapitaltransferzahlungen von Haushalten und Organisationen ohne Erwerbscharakter			
3335	Kapitaltransferzahlungen vom Ausland			
33	Summe Einzahlungen investive Gebarung	0,00	0,00	0,00
341	Auszahlungen aus der Investitionstätigkeit	0,00	0,00	0,00
3411	Auszahlungen für den Erwerb von immateriellem Vermögen			
3412	Auszahlungen für den Erwerb von Grundstücken und Grundstückseinrichtungen			

Soziale Wohlfahrt und Wohnbauförderung (Gruppe 4)

MVAG	Mittelverwendungs- und aufbringungsgruppen (1. und 2. Ebene)	VA 2023 inkl. NVA	VA 2023	1. NVA
3413	Auszahlungen für den Erwerb von Gebäuden und Bauten			
3414	Auszahlungen für den Erwerb von technischen Anlagen, Fahrzeuge und Maschinen			
3415	Auszahlungen für den Erwerb von Amts-, Betriebs- und Geschäftsausstattung			
3416	Auszahlungen für den Erwerb von Kulturgütern			
3417	Auszahlungen für den Erwerb von Beteiligungen			
342	Auszahlungen von gewährten Darlehen sowie gewährten Vorschüssen	0,00	0,00	0,00
3421	Auszahlung von Darlehen an Träger des öffentlichen Rechts			
3422	Auszahlung von Darlehen an Beteiligungen			
3423	Auszahlung von Darlehen an Unternehmen und Haushalte			
3425	Auszahlungen von Vorschüssen und Anzahlungen			
343	Auszahlungen aus Kapitaltransfers	0,00	0,00	0,00
3431	Kapitaltransferzahlungen an Träger des öffentlichen Rechts			
3432	Kapitaltransferzahlungen an Beteiligungen			
3433	Kapitaltransferzahlungen an Unternehmen (Finanzunternehmen)			
3434	Kapitaltransferzahlungen an Haushalte und Organisationen ohne Erwerbscharakter			
3435	Kapitaltransferzahlungen an das Ausland			
34	Summe Auszahlungen investive Gebarung	0,00	0,00	0,00
SA2	Saldo (2) Geldfluss aus der Investiven Gebarung (33 – 34)	0,00	0,00	0,00
SA3	Saldo (3) Nettofinanzierungssaldo (Saldo 1 + Saldo 2)	-2.074.000,00	-2.074.000,00	0,00
351	Einzahlungen aus der Aufnahme von Finanzschulden	0,00	0,00	0,00
3511	Einzahlungen aus empfangenen Darlehen von öffentlichen Körperschaften und Rechtsträgern			
3512	Einzahlungen aus empfangenen Darlehen von Beteiligungen			
3513	Einzahlungen aus empfangenen Darlehen von Unternehmen und privaten Haushalten			
3514	Einzahlungen aus Finanzschulden (Finanzunternehmen)			
353	Einzahlungen infolge eines Kapitaltausch bei derivativen Finanzinstrumenten mit Grundgeschäft	0,00	0,00	0,00
3530	Einzahlungen infolge eines Kapitaltausch bei derivativen Finanzinstrumenten mit Grundgeschäft			
355	Einzahlungen aus dem Abgang von Finanzinstrumenten	0,00	0,00	0,00
3550	Einzahlungen aus dem Abgang von Finanzinstrumenten			
35	Summe Einzahlungen aus der Finanzierungstätigkeit	0,00	0,00	0,00
361	Auszahlungen aus der Tilgung von Finanzschulden	0,00	0,00	0,00
3611	Auszahlungen aus empfangenen Darlehen von öffentlichen Körperschaften und Rechtsträgern			

Soziale Wohlfahrt und Wohnbauförderung (Gruppe 4)

MVAG	Mittelverwendungs- und aufbringungsgruppen (1. und 2. Ebene)	VA 2023 inkl. NVA	VA 2023	1. NVA
3612	Auszahlungen aus empfangenen Darlehen von Beteiligungen			
3613	Auszahlungen aus empfangenen Darlehen von Unternehmen und privaten Haushalten			
3614	Auszahlungen aus Finanzschulden			
3615	Auszahlung aus der Rückzahlung von Leasingverbindlichkeiten			
363	Auszahlungen infolge eines Kapitaltausch bei derivativen Finanzinstrumenten mit Grundgeschäft	0,00	0,00	0,00
3630	Auszahlungen infolge eines Kapitaltausch bei derivativen Finanzinstrumenten mit Grundgeschäft			
365	Auszahlungen für den Erwerb von Finanzinstrumenten	0,00	0,00	0,00
3650	Auszahlungen für den Erwerb von Finanzinstrumenten			
36	Summe Auszahlungen aus der Finanzierungstätigkeit	0,00	0,00	0,00
SA4	Saldo (4) Geldfluss aus der Finanzierungstätigkeit (35 – 36)	0,00	0,00	0,00
SA5	Saldo (5) Geldfluss aus der voranschlagswirksamen Gebarung (Saldo 3 + Saldo 4)	-2.074.000,00	-2.074.000,00	0,00

Gesundheit (Gruppe 5)

MVAG	Mittelverwendungs- und aufbringungsgruppen (1. und 2. Ebene)	VA 2023 inkl. NVA	VA 2023	1. NVA
311	Einzahlungen aus der operativen Verwaltungstätigkeit	2.000,00	2.000,00	0,00
3111	Einzahlungen aus eigenen Abgaben			
3112	Einzahlungen aus Ertragsanteilen			
3113	Einzahlungen aus Gebühren			
3114	Einzahlungen aus Leistungen	2.000,00	2.000,00	
3115	Einzahlungen aus Besitz und wirtschaftlicher Tätigkeit			
3116	Einzahlungen aus Veräußerung von geringwertigen Wirtschaftsgütern (GWG) und sonstige Einzahlungen			
312	Einzahlungen aus Transfers (ohne Kapitaltransfers)	0,00	0,00	0,00
3121	Transferzahlungen von Trägern des öffentlichen Rechts			
3122	Transferzahlungen von Beteiligungen			
3123	Transferzahlungen von Unternehmen (inkl. Finanzunternehmen)			
3124	Transferzahlungen von Haushalte und Organisationen ohne Erwerbscharakter			
3125	Transferzahlungen vom Ausland			
3126	Investitions- und Tilgungszuschüsse zwischen Unternehmungen und Betrieben der Gebietskörperschaft und der Gebietskörperschaft			
313	Einzahlungen aus Finanzerträgen	0,00	0,00	0,00
3131	Einzahlungen aus Zinserträgen			
3133	Einzahlungen aus Gewinnentnahmen von marktbestimmten Betrieben			
3134	Sonstige Einzahlungen aus Finanzerträgen			
3135	Einzahlungen aus Dividenden/Gewinnausschüttungen			
31	Summe Einzahlungen operative Gebarung	2.000,00	2.000,00	0,00
321	Auszahlungen aus Personalaufwand	32.000,00	32.000,00	0,00
3211	Auszahlungen für Personalaufwand Bezüge, Nebengebühren, und Mehrleistungsvergütungen)	32.000,00	32.000,00	
3212	Auszahlungen für gesetzliche und freiwillige Sozialaufwendungen			
3213	Auszahlungen aus sonstigem Personalaufwand			
322	Auszahlungen aus Sachaufwand (ohne Transferaufwand)	30.900,00	30.900,00	0,00
3221	Auszahlungen für Gebrauchs- und Verbrauchsgüter, Handelswaren			
3222	Auszahlungen für Verwaltungs- und Betriebsaufwand	100,00	100,00	
3223	Auszahlungen für Leasing- und Mietaufwand			
3224	Auszahlungen für Instandhaltung	2.500,00	2.500,00	
3225	Sonstige Auszahlungen aus Sachaufwand	28.300,00	28.300,00	
323	Auszahlungen aus Transfers (ohne Kapitaltransfers)	2.490.200,00	2.488.200,00	2.000,00
3231	Transferzahlungen an Träger des öffentlichen Rechts	2.487.200,00	2.487.200,00	
3232	Transferzahlungen an Beteiligungen			
3233	Transferzahlungen an Unternehmen (inkl. Finanzunternehmen)			

Gesundheit (Gruppe 5)

MVAG	Mittelverwendungs- und aufbringungsgruppen (1. und 2. Ebene)	VA 2023 inkl. NVA	VA 2023	1. NVA
3234	Transferzahlungen an Haushalte und Organisationen ohne Erwerbscharakter	3.000,00	1.000,00	2.000,00
3235	Transferzahlungen an das Ausland			
3236	Investitions- und Tilgungszuschüsse zwischen Unternehmungen und Betrieben der Gebietskörperschaft und der Gebietskörperschaft			
324	Auszahlungen aus Finanzaufwand	0,00	0,00	0,00
3241	Auszahlungen für Zinsaufwand, für Finanzierungsleasing, für Forderungskauf, für Finanzschulden und derivative Finanzinstrumente			
3242	Auszahlungen für Zinsen aus derivativen Finanzinstrumenten ohne Grundgeschäft			
3243	Auszahlung aus Gewinnentnahmen von marktbestimmten Betrieben			
3244	Sonstige Auszahlungen aus Finanzaufwendungen			
32	Summe Auszahlungen operative Gebarung	2.553.100,00	2.551.100,00	2.000,00
SA1	Saldo (1) Geldfluss aus der Operativen Gebarung (31 – 32)	-2.551.100,00	-2.549.100,00	-2.000,00
331	Einzahlungen aus der Investitionstätigkeit	0,00	0,00	0,00
3311	Einzahlungen aus der Veräußerung von immateriellem Vermögen			
3312	Einzahlungen aus der Veräußerung von Grundstücken und Grundstückeinrichtungen			
3313	Einzahlungen aus der Veräußerung von Gebäuden und Bauten			
3314	Einzahlungen aus der Veräußerung von technischen Anlagen, Fahrzeuge und Maschinen			
3315	Einzahlungen aus der Veräußerung von Amts-, Betriebs- und Geschäftsausstattung			
3316	Einzahlungen aus der Veräußerung von Kulturgütern			
3317	Einzahlungen aus der Veräußerung von Beteiligungen			
332	Einzahlungen aus der Rückzahlung von Darlehen sowie gewährten Vorschüssen	0,00	0,00	0,00
3321	Einzahlungen aus Darlehen an Träger des öffentlichen Rechts			
3322	Einzahlungen aus Darlehen an Beteiligungen			
3323	Einzahlungen aus Darlehen an Unternehmen und Haushalte			
3325	Einzahlungen aus Vorschüssen und Anzahlungen			
333	Einzahlungen aus Kapitaltransfers	0,00	0,00	0,00
3331	Kapitaltransferzahlungen von Trägern des öffentlichen Rechts			
3332	Kapitaltransferzahlungen von Beteiligungen			
3333	Kapitaltransferzahlungen von Unternehmen			
3334	Kapitaltransferzahlungen von Haushalten und Organisationen ohne Erwerbscharakter			
3335	Kapitaltransferzahlungen vom Ausland			
33	Summe Einzahlungen investive Gebarung	0,00	0,00	0,00
341	Auszahlungen aus der Investitionstätigkeit	0,00	0,00	0,00
3411	Auszahlungen für den Erwerb von immateriellem Vermögen			
3412	Auszahlungen für den Erwerb von Grundstücken und Grundstückseinrichtungen			

Gesundheit (Gruppe 5)

MVAG	Mittelverwendungs- und aufbringungsgruppen (1. und 2. Ebene)	VA 2023 inkl. NVA	VA 2023	1. NVA
3413	Auszahlungen für den Erwerb von Gebäuden und Bauten			
3414	Auszahlungen für den Erwerb von technischen Anlagen, Fahrzeuge und Maschinen			
3415	Auszahlungen für den Erwerb von Amts-, Betriebs- und Geschäftsausstattung			
3416	Auszahlungen für den Erwerb von Kulturgütern			
3417	Auszahlungen für den Erwerb von Beteiligungen			
342	Auszahlungen von gewährten Darlehen sowie gewährten Vorschüssen	0,00	0,00	0,00
3421	Auszahlung von Darlehen an Träger des öffentlichen Rechts			
3422	Auszahlung von Darlehen an Beteiligungen			
3423	Auszahlung von Darlehen an Unternehmen und Haushalte			
3425	Auszahlungen von Vorschüssen und Anzahlungen			
343	Auszahlungen aus Kapitaltransfers	0,00	0,00	0,00
3431	Kapitaltransferzahlungen an Träger des öffentlichen Rechts			
3432	Kapitaltransferzahlungen an Beteiligungen			
3433	Kapitaltransferzahlungen an Unternehmen (Finanzunternehmen)			
3434	Kapitaltransferzahlungen an Haushalte und Organisationen ohne Erwerbscharakter			
3435	Kapitaltransferzahlungen an das Ausland			
34	Summe Auszahlungen investive Gebarung	0,00	0,00	0,00
SA2	Saldo (2) Geldfluss aus der Investiven Gebarung (33 – 34)	0,00	0,00	0,00
SA3	Saldo (3) Nettofinanzierungssaldo (Saldo 1 + Saldo 2)	-2.551.100,00	-2.549.100,00	-2.000,00
351	Einzahlungen aus der Aufnahme von Finanzschulden	0,00	0,00	0,00
3511	Einzahlungen aus empfangenen Darlehen von öffentlichen Körperschaften und Rechtsträgern			
3512	Einzahlungen aus empfangenen Darlehen von Beteiligungen			
3513	Einzahlungen aus empfangenen Darlehen von Unternehmen und privaten Haushalten			
3514	Einzahlungen aus Finanzschulden (Finanzunternehmen)			
353	Einzahlungen infolge eines Kapitaltausch bei derivativen Finanzinstrumenten mit Grundgeschäft	0,00	0,00	0,00
3530	Einzahlungen infolge eines Kapitaltausch bei derivativen Finanzinstrumenten mit Grundgeschäft			
355	Einzahlungen aus dem Abgang von Finanzinstrumenten	0,00	0,00	0,00
3550	Einzahlungen aus dem Abgang von Finanzinstrumenten			
35	Summe Einzahlungen aus der Finanzierungstätigkeit	0,00	0,00	0,00
361	Auszahlungen aus der Tilgung von Finanzschulden	0,00	0,00	0,00
3611	Auszahlungen aus empfangenen Darlehen von öffentlichen Körperschaften und Rechtsträgern			

1. Nachtragsvoranschlag 2023

Stadtgemeinde Herzogenburg

NVA Finanzierungshaushalt Bereichsbudget 1. und 2. Ebene (Anlage 1b)

Gesundheit (Gruppe 5)

MVAG	Mittelverwendungs- und aufbringungsgruppen (1. und 2. Ebene)	VA 2023 inkl. NVA	VA 2023	1. NVA
3612	Auszahlungen aus empfangenen Darlehen von Beteiligungen			
3613	Auszahlungen aus empfangenen Darlehen von Unternehmen und privaten Haushalten			
3614	Auszahlungen aus Finanzschulden			
3615	Auszahlung aus der Rückzahlung von Leasingverbindlichkeiten			
363	Auszahlungen infolge eines Kapitaltausch bei derivativen Finanzinstrumenten mit Grundgeschäft	0,00	0,00	0,00
3630	Auszahlungen infolge eines Kapitaltausch bei derivativen Finanzinstrumenten mit Grundgeschäft			
365	Auszahlungen für den Erwerb von Finanzinstrumenten	0,00	0,00	0,00
3650	Auszahlungen für den Erwerb von Finanzinstrumenten			
36	Summe Auszahlungen aus der Finanzierungstätigkeit	0,00	0,00	0,00
SA4	Saldo (4) Geldfluss aus der Finanzierungstätigkeit (35 – 36)	0,00	0,00	0,00
SA5	Saldo (5) Geldfluss aus der voranschlagswirksamen Gebarung (Saldo 3 + Saldo 4)	-2.551.100,00	-2.549.100,00	-2.000,00

Straßen- und Wasserbau, Verkehr (Gruppe 6)

MVAG	Mittelverwendungs- und aufbringungsgruppen (1. und 2. Ebene)	VA 2023 inkl. NVA	VA 2023	1. NVA
311	Einzahlungen aus der operativen Verwaltungstätigkeit	1.080.100,00	11.600,00	1.068.500,00
3111	Einzahlungen aus eigenen Abgaben			
3112	Einzahlungen aus Ertragsanteilen			
3113	Einzahlungen aus Gebühren			
3114	Einzahlungen aus Leistungen	6.300,00	6.300,00	
3115	Einzahlungen aus Besitz und wirtschaftlicher Tätigkeit			
3116	Einzahlungen aus Veräußerung von geringwertigen Wirtschaftsgütern (GWG) und sonstige Einzahlungen	1.073.800,00	5.300,00	1.068.500,00
312	Einzahlungen aus Transfers (ohne Kapitaltransfers)	1.546.600,00	591.600,00	955.000,00
3121	Transferzahlungen von Trägern des öffentlichen Rechts	961.600,00	521.600,00	440.000,00
3122	Transferzahlungen von Beteiligungen			
3123	Transferzahlungen von Unternehmen (inkl. Finanzunternehmen)	75.000,00		75.000,00
3124	Transferzahlungen von Haushalte und Organisationen ohne Erwerbscharakter	70.000,00	70.000,00	
3125	Transferzahlungen vom Ausland	440.000,00		440.000,00
3126	Investitions- und Tilgungszuschüsse zwischen Unternehmungen und Betrieben der Gebietskörperschaft und der Gebietskörperschaft			
313	Einzahlungen aus Finanzerträgen	0,00	0,00	0,00
3131	Einzahlungen aus Zinserträgen			
3133	Einzahlungen aus Gewinnentnahmen von marktbestimmten Betrieben			
3134	Sonstige Einzahlungen aus Finanzerträgen			
3135	Einzahlungen aus Dividenden/Gewinnausschüttungen			
31	Summe Einzahlungen operative Gebarung	2.626.700,00	603.200,00	2.023.500,00
321	Auszahlungen aus Personalaufwand	0,00	0,00	0,00
3211	Auszahlungen für Personalaufwand Bezüge, Nebengebühren, und Mehrleistungsvergütungen)			
3212	Auszahlungen für gesetzliche und freiwillige Sozialaufwendungen			
3213	Auszahlungen aus sonstigem Personalaufwand			
322	Auszahlungen aus Sachaufwand (ohne Transferaufwand)	1.410.100,00	341.600,00	1.068.500,00
3221	Auszahlungen für Gebrauchs- und Verbrauchsgüter, Handelswaren	35.700,00	35.700,00	
3222	Auszahlungen für Verwaltungs- und Betriebsaufwand	2.000,00	2.000,00	
3223	Auszahlungen für Leasing- und Mietaufwand	5.000,00	5.000,00	
3224	Auszahlungen für Instandhaltung	188.500,00	188.500,00	
3225	Sonstige Auszahlungen aus Sachaufwand	1.178.900,00	110.400,00	1.068.500,00
323	Auszahlungen aus Transfers (ohne Kapitaltransfers)	70.000,00	65.000,00	5.000,00
3231	Transferzahlungen an Träger des öffentlichen Rechts	70.000,00	65.000,00	5.000,00
3232	Transferzahlungen an Beteiligungen			
3233	Transferzahlungen an Unternehmen (inkl. Finanzunternehmen)			

Straßen- und Wasserbau, Verkehr (Gruppe 6)

MVAG	Mittelverwendungs- und aufbringungsgruppen (1. und 2. Ebene)	VA 2023 inkl. NVA	VA 2023	1. NVA
3234	Transferzahlungen an Haushalte und Organisationen ohne Erwerbscharakter			
3235	Transferzahlungen an das Ausland			
3236	Investitions- und Tilgungszuschüsse zwischen Unternehmungen und Betrieben der Gebietskörperschaft und der Gebietskörperschaft			
324	Auszahlungen aus Finanzaufwand	91.600,00	17.200,00	74.400,00
3241	Auszahlungen für Zinsaufwand, für Finanzierungsleasing, für Forderungskauf, für Finanzschulden und derivative Finanzinstrumente	91.600,00	17.200,00	74.400,00
3242	Auszahlungen für Zinsen aus derivativen Finanzinstrumenten ohne Grundgeschäft			
3243	Auszahlung aus Gewinnentnahmen von marktbestimmten Betrieben			
3244	Sonstige Auszahlungen aus Finanzaufwendungen			
32	Summe Auszahlungen operative Gebarung	1.571.700,00	423.800,00	1.147.900,00
SA1	Saldo (1) Geldfluss aus der Operativen Gebarung (31 – 32)	1.055.000,00	179.400,00	875.600,00
331	Einzahlungen aus der Investitionstätigkeit	0,00	0,00	0,00
3311	Einzahlungen aus der Veräußerung von immateriellem Vermögen			
3312	Einzahlungen aus der Veräußerung von Grundstücken und Grundstückeinrichtungen			
3313	Einzahlungen aus der Veräußerung von Gebäuden und Bauten			
3314	Einzahlungen aus der Veräußerung von technischen Anlagen, Fahrzeuge und Maschinen			
3315	Einzahlungen aus der Veräußerung von Amts-, Betriebs- und Geschäftsausstattung			
3316	Einzahlungen aus der Veräußerung von Kulturgütern			
3317	Einzahlungen aus der Veräußerung von Beteiligungen			
332	Einzahlungen aus der Rückzahlung von Darlehen sowie gewährten Vorschüssen	0,00	0,00	0,00
3321	Einzahlungen aus Darlehen an Träger des öffentlichen Rechts			
3322	Einzahlungen aus Darlehen an Beteiligungen			
3323	Einzahlungen aus Darlehen an Unternehmen und Haushalte			
3325	Einzahlungen aus Vorschüssen und Anzahlungen			
333	Einzahlungen aus Kapitaltransfers	0,00	400.000,00	-400.000,00
3331	Kapitaltransferzahlungen von Trägern des öffentlichen Rechts		400.000,00	-400.000,00
3332	Kapitaltransferzahlungen von Beteiligungen			
3333	Kapitaltransferzahlungen von Unternehmen			
3334	Kapitaltransferzahlungen von Haushalten und Organisationen ohne Erwerbscharakter			
3335	Kapitaltransferzahlungen vom Ausland			
33	Summe Einzahlungen investive Gebarung	0,00	400.000,00	-400.000,00
341	Auszahlungen aus der Investitionstätigkeit	1.545.000,00	2.645.000,00	-1.100.000,00
3411	Auszahlungen für den Erwerb von immateriellem Vermögen			
3412	Auszahlungen für den Erwerb von Grundstücken und Grundstückseinrichtungen	1.545.000,00	2.645.000,00	-1.100.000,00

Straßen- und Wasserbau, Verkehr (Gruppe 6)

MVAG	Mittelverwendungs- und aufbringungsgruppen (1. und 2. Ebene)	VA 2023 inkl. NVA	VA 2023	1. NVA
3413	Auszahlungen für den Erwerb von Gebäuden und Bauten			
3414	Auszahlungen für den Erwerb von technischen Anlagen, Fahrzeuge und Maschinen			
3415	Auszahlungen für den Erwerb von Amts-, Betriebs- und Geschäftsausstattung			
3416	Auszahlungen für den Erwerb von Kulturgütern			
3417	Auszahlungen für den Erwerb von Beteiligungen			
342	Auszahlungen von gewährten Darlehen sowie gewährten Vorschüssen	0,00	0,00	0,00
3421	Auszahlung von Darlehen an Träger des öffentlichen Rechts			
3422	Auszahlung von Darlehen an Beteiligungen			
3423	Auszahlung von Darlehen an Unternehmen und Haushalte			
3425	Auszahlungen von Vorschüssen und Anzahlungen			
343	Auszahlungen aus Kapitaltransfers	0,00	0,00	0,00
3431	Kapitaltransferzahlungen an Träger des öffentlichen Rechts			
3432	Kapitaltransferzahlungen an Beteiligungen			
3433	Kapitaltransferzahlungen an Unternehmen (Finanzunternehmen)			
3434	Kapitaltransferzahlungen an Haushalte und Organisationen ohne Erwerbscharakter			
3435	Kapitaltransferzahlungen an das Ausland			
34	Summe Auszahlungen investive Gebarung	1.545.000,00	2.645.000,00	-1.100.000,00
SA2	Saldo (2) Geldfluss aus der Investiven Gebarung (33 – 34)	-1.545.000,00	-2.245.000,00	700.000,00
SA3	Saldo (3) Nettofinanzierungssaldo (Saldo 1 + Saldo 2)	-490.000,00	-2.065.600,00	1.575.600,00
351	Einzahlungen aus der Aufnahme von Finanzschulden	0,00	1.710.000,00	-1.710.000,00
3511	Einzahlungen aus empfangenen Darlehen von öffentlichen Körperschaften und Rechtsträgern			
3512	Einzahlungen aus empfangenen Darlehen von Beteiligungen			
3513	Einzahlungen aus empfangenen Darlehen von Unternehmen und privaten Haushalten			
3514	Einzahlungen aus Finanzschulden (Finanzunternehmen)		1.710.000,00	-1.710.000,00
353	Einzahlungen infolge eines Kapitaltausch bei derivativen Finanzinstrumenten mit Grundgeschäft	0,00	0,00	0,00
3530	Einzahlungen infolge eines Kapitaltausch bei derivativen Finanzinstrumenten mit Grundgeschäft			
355	Einzahlungen aus dem Abgang von Finanzinstrumenten	0,00	0,00	0,00
3550	Einzahlungen aus dem Abgang von Finanzinstrumenten			
35	Summe Einzahlungen aus der Finanzierungstätigkeit	0,00	1.710.000,00	-1.710.000,00
361	Auszahlungen aus der Tilgung von Finanzschulden	759.700,00	854.700,00	-95.000,00
3611	Auszahlungen aus empfangenen Darlehen von öffentlichen Körperschaften und Rechtsträgern			

Straßen- und Wasserbau, Verkehr (Gruppe 6)

MVAG	Mittelverwendungs- und aufbringungsgruppen (1. und 2. Ebene)	VA 2023 inkl. NVA	VA 2023	1. NVA
3612	Auszahlungen aus empfangenen Darlehen von Beteiligungen			
3613	Auszahlungen aus empfangenen Darlehen von Unternehmen und privaten Haushalten			
3614	Auszahlungen aus Finanzschulden	759.700,00	854.700,00	-95.000,00
3615	Auszahlung aus der Rückzahlung von Leasingverbindlichkeiten			
363	Auszahlungen infolge eines Kapitaltausch bei derivativen Finanzinstrumenten mit Grundgeschäft	0,00	0,00	0,00
3630	Auszahlungen infolge eines Kapitaltausch bei derivativen Finanzinstrumenten mit Grundgeschäft			
365	Auszahlungen für den Erwerb von Finanzinstrumenten	0,00	0,00	0,00
3650	Auszahlungen für den Erwerb von Finanzinstrumenten			
36	Summe Auszahlungen aus der Finanzierungstätigkeit	759.700,00	854.700,00	-95.000,00
SA4	Saldo (4) Geldfluss aus der Finanzierungstätigkeit (35 – 36)	-759.700,00	855.300,00	-1.615.000,00
SA5	Saldo (5) Geldfluss aus der voranschlagswirksamen Gebarung (Saldo 3 + Saldo 4)	-1.249.700,00	-1.210.300,00	-39.400,00

Wirtschaftsförderung (Gruppe 7)

MVAG	Mittelverwendungs- und aufbringungsgruppen (1. und 2. Ebene)	VA 2023 inkl. NVA	VA 2023	1. NVA
311	Einzahlungen aus der operativen Verwaltungstätigkeit	6.200,00	9.200,00	-3.000,00
3111	Einzahlungen aus eigenen Abgaben			
3112	Einzahlungen aus Ertragsanteilen			
3113	Einzahlungen aus Gebühren			
3114	Einzahlungen aus Leistungen			
3115	Einzahlungen aus Besitz und wirtschaftlicher Tätigkeit			
3116	Einzahlungen aus Veräußerung von geringwertigen Wirtschaftsgütern (GWG) und sonstige Einzahlungen	6.200,00	9.200,00	-3.000,00
312	Einzahlungen aus Transfers (ohne Kapitaltransfers)	5.000,00	5.000,00	0,00
3121	Transferzahlungen von Trägern des öffentlichen Rechts	5.000,00	5.000,00	
3122	Transferzahlungen von Beteiligungen			
3123	Transferzahlungen von Unternehmen (inkl. Finanzunternehmen)			
3124	Transferzahlungen von Haushalte und Organisationen ohne Erwerbscharakter			
3125	Transferzahlungen vom Ausland			
3126	Investitions- und Tilgungszuschüsse zwischen Unternehmungen und Betrieben der Gebietskörperschaft und der Gebietskörperschaft			
313	Einzahlungen aus Finanzerträgen	0,00	0,00	0,00
3131	Einzahlungen aus Zinserträgen			
3133	Einzahlungen aus Gewinnentnahmen von marktbestimmten Betrieben			
3134	Sonstige Einzahlungen aus Finanzerträgen			
3135	Einzahlungen aus Dividenden/Gewinnausschüttungen			
31	Summe Einzahlungen operative Gebarung	11.200,00	14.200,00	-3.000,00
321	Auszahlungen aus Personalaufwand	0,00	0,00	0,00
3211	Auszahlungen für Personalaufwand Bezüge, Nebengebühren, und Mehrleistungsvergütungen)			
3212	Auszahlungen für gesetzliche und freiwillige Sozialaufwendungen			
3213	Auszahlungen aus sonstigem Personalaufwand			
322	Auszahlungen aus Sachaufwand (ohne Transferaufwand)	226.600,00	238.600,00	-12.000,00
3221	Auszahlungen für Gebrauchs- und Verbrauchsgüter, Handelswaren			
3222	Auszahlungen für Verwaltungs- und Betriebsaufwand	3.000,00	3.000,00	
3223	Auszahlungen für Leasing- und Mietaufwand			
3224	Auszahlungen für Instandhaltung	128.500,00	80.500,00	48.000,00
3225	Sonstige Auszahlungen aus Sachaufwand	95.100,00	155.100,00	-60.000,00
323	Auszahlungen aus Transfers (ohne Kapitaltransfers)	28.000,00	28.000,00	0,00
3231	Transferzahlungen an Träger des öffentlichen Rechts	3.000,00	3.000,00	
3232	Transferzahlungen an Beteiligungen			
3233	Transferzahlungen an Unternehmen (inkl. Finanzunternehmen)	25.000,00	25.000,00	

Wirtschaftsförderung (Gruppe 7)

MVAG	Mittelverwendungs- und aufbringungsgruppen (1. und 2. Ebene)	VA 2023 inkl. NVA	VA 2023	1. NVA
3234	Transferzahlungen an Haushalte und Organisationen ohne Erwerbscharakter			
3235	Transferzahlungen an das Ausland			
3236	Investitions- und Tilgungszuschüsse zwischen Unternehmungen und Betrieben der Gebietskörperschaft und der Gebietskörperschaft			
324	Auszahlungen aus Finanzaufwand	0,00	0,00	0,00
3241	Auszahlungen für Zinsaufwand, für Finanzierungsleasing, für Forderungskauf, für Finanzschulden und derivative Finanzinstrumente			
3242	Auszahlungen für Zinsen aus derivativen Finanzinstrumenten ohne Grundgeschäft			
3243	Auszahlung aus Gewinnentnahmen von marktbestimmten Betrieben			
3244	Sonstige Auszahlungen aus Finanzaufwendungen			
32	Summe Auszahlungen operative Gebarung	254.600,00	266.600,00	-12.000,00
SA1	Saldo (1) Geldfluss aus der Operativen Gebarung (31 – 32)	-243.400,00	-252.400,00	9.000,00
331	Einzahlungen aus der Investitionstätigkeit	0,00	0,00	0,00
3311	Einzahlungen aus der Veräußerung von immateriellem Vermögen			
3312	Einzahlungen aus der Veräußerung von Grundstücken und Grundstückeinrichtungen			
3313	Einzahlungen aus der Veräußerung von Gebäuden und Bauten			
3314	Einzahlungen aus der Veräußerung von technischen Anlagen, Fahrzeuge und Maschinen			
3315	Einzahlungen aus der Veräußerung von Amts-, Betriebs- und Geschäftsausstattung			
3316	Einzahlungen aus der Veräußerung von Kulturgütern			
3317	Einzahlungen aus der Veräußerung von Beteiligungen			
332	Einzahlungen aus der Rückzahlung von Darlehen sowie gewährten Vorschüssen	0,00	0,00	0,00
3321	Einzahlungen aus Darlehen an Träger des öffentlichen Rechts			
3322	Einzahlungen aus Darlehen an Beteiligungen			
3323	Einzahlungen aus Darlehen an Unternehmen und Haushalte			
3325	Einzahlungen aus Vorschüssen und Anzahlungen			
333	Einzahlungen aus Kapitaltransfers	0,00	0,00	0,00
3331	Kapitaltransferzahlungen von Trägern des öffentlichen Rechts			
3332	Kapitaltransferzahlungen von Beteiligungen			
3333	Kapitaltransferzahlungen von Unternehmen			
3334	Kapitaltransferzahlungen von Haushalten und Organisationen ohne Erwerbscharakter			
3335	Kapitaltransferzahlungen vom Ausland			
33	Summe Einzahlungen investive Gebarung	0,00	0,00	0,00
341	Auszahlungen aus der Investitionstätigkeit	0,00	0,00	0,00
3411	Auszahlungen für den Erwerb von immateriellem Vermögen			
3412	Auszahlungen für den Erwerb von Grundstücken und Grundstückseinrichtungen			

1. Nachtragsvoranschlag 2023

Stadtgemeinde Herzogenburg

NVA Finanzierungshaushalt Bereichsbudget 1. und 2. Ebene (Anlage 1b)

Wirtschaftsförderung (Gruppe 7)

MVAG	Mittelverwendungs- und aufbringungsgruppen (1. und 2. Ebene)	VA 2023 inkl. NVA	VA 2023	1. NVA
3413	Auszahlungen für den Erwerb von Gebäuden und Bauten			
3414	Auszahlungen für den Erwerb von technischen Anlagen, Fahrzeuge und Maschinen			
3415	Auszahlungen für den Erwerb von Amts-, Betriebs- und Geschäftsausstattung			
3416	Auszahlungen für den Erwerb von Kulturgütern			
3417	Auszahlungen für den Erwerb von Beteiligungen			
342	Auszahlungen von gewährten Darlehen sowie gewährten Vorschüssen	0,00	0,00	0,00
3421	Auszahlung von Darlehen an Träger des öffentlichen Rechts			
3422	Auszahlung von Darlehen an Beteiligungen			
3423	Auszahlung von Darlehen an Unternehmen und Haushalte			
3425	Auszahlungen von Vorschüssen und Anzahlungen			
343	Auszahlungen aus Kapitaltransfers	0,00	0,00	0,00
3431	Kapitaltransferzahlungen an Träger des öffentlichen Rechts			
3432	Kapitaltransferzahlungen an Beteiligungen			
3433	Kapitaltransferzahlungen an Unternehmen (Finanzunternehmen)			
3434	Kapitaltransferzahlungen an Haushalte und Organisationen ohne Erwerbscharakter			
3435	Kapitaltransferzahlungen an das Ausland			
34	Summe Auszahlungen investive Gebarung	0,00	0,00	0,00
SA2	Saldo (2) Geldfluss aus der Investiven Gebarung (33 – 34)	0,00	0,00	0,00
SA3	Saldo (3) Nettofinanzierungssaldo (Saldo 1 + Saldo 2)	-243.400,00	-252.400,00	9.000,00
351	Einzahlungen aus der Aufnahme von Finanzschulden	0,00	0,00	0,00
3511	Einzahlungen aus empfangenen Darlehen von öffentlichen Körperschaften und Rechtsträgern			
3512	Einzahlungen aus empfangenen Darlehen von Beteiligungen			
3513	Einzahlungen aus empfangenen Darlehen von Unternehmen und privaten Haushalten			
3514	Einzahlungen aus Finanzschulden (Finanzunternehmen)			
353	Einzahlungen infolge eines Kapitaltausch bei derivativen Finanzinstrumenten mit Grundgeschäft	0,00	0,00	0,00
3530	Einzahlungen infolge eines Kapitaltausch bei derivativen Finanzinstrumenten mit Grundgeschäft			
355	Einzahlungen aus dem Abgang von Finanzinstrumenten	0,00	0,00	0,00
3550	Einzahlungen aus dem Abgang von Finanzinstrumenten			
35	Summe Einzahlungen aus der Finanzierungstätigkeit	0,00	0,00	0,00
361	Auszahlungen aus der Tilgung von Finanzschulden	0,00	0,00	0,00
3611	Auszahlungen aus empfangenen Darlehen von öffentlichen Körperschaften und Rechtsträgern			

1. Nachtragsvoranschlag 2023

Stadtgemeinde Herzogenburg

NVA Finanzierungshaushalt Bereichsbudget 1. und 2. Ebene (Anlage 1b)**Wirtschaftsförderung (Gruppe 7)**

MVAG	Mittelverwendungs- und aufbringungsgruppen (1. und 2. Ebene)	VA 2023 inkl. NVA	VA 2023	1. NVA
3612	Auszahlungen aus empfangenen Darlehen von Beteiligungen			
3613	Auszahlungen aus empfangenen Darlehen von Unternehmen und privaten Haushalten			
3614	Auszahlungen aus Finanzschulden			
3615	Auszahlung aus der Rückzahlung von Leasingverbindlichkeiten			
363	Auszahlungen infolge eines Kapitaltausch bei derivativen Finanzinstrumenten mit Grundgeschäft	0,00	0,00	0,00
3630	Auszahlungen infolge eines Kapitaltausch bei derivativen Finanzinstrumenten mit Grundgeschäft			
365	Auszahlungen für den Erwerb von Finanzinstrumenten	0,00	0,00	0,00
3650	Auszahlungen für den Erwerb von Finanzinstrumenten			
36	Summe Auszahlungen aus der Finanzierungstätigkeit	0,00	0,00	0,00
SA4	Saldo (4) Geldfluss aus der Finanzierungstätigkeit (35 – 36)	0,00	0,00	0,00
SA5	Saldo (5) Geldfluss aus der voranschlagswirksamen Gebarung (Saldo 3 + Saldo 4)	-243.400,00	-252.400,00	9.000,00

1. Nachtragsvoranschlag 2023

Stadtgemeinde Herzogenburg

NVA Finanzierungshaushalt Bereichsbudget 1. und 2. Ebene (Anlage 1b)

Dienstleistungen (Gruppe 8)

MVAG	Mittelverwendungs- und aufbringungsgruppen (1. und 2. Ebene)	VA 2023 inkl. NVA	VA 2023	1. NVA
311	Einzahlungen aus der operativen Verwaltungstätigkeit	5.743.000,00	5.287.900,00	455.100,00
3111	Einzahlungen aus eigenen Abgaben			
3112	Einzahlungen aus Ertragsanteilen			
3113	Einzahlungen aus Gebühren	3.130.500,00	3.035.500,00	95.000,00
3114	Einzahlungen aus Leistungen	516.200,00	499.700,00	16.500,00
3115	Einzahlungen aus Besitz und wirtschaftlicher Tätigkeit	294.200,00	289.200,00	5.000,00
3116	Einzahlungen aus Veräußerung von geringwertigen Wirtschaftsgütern (GWG) und sonstige Einzahlungen	1.802.100,00	1.463.500,00	338.600,00
312	Einzahlungen aus Transfers (ohne Kapitaltransfers)	515.000,00	899.900,00	-384.900,00
3121	Transferzahlungen von Trägern des öffentlichen Rechts	515.000,00	899.900,00	-384.900,00
3122	Transferzahlungen von Beteiligungen			
3123	Transferzahlungen von Unternehmen (inkl. Finanzunternehmen)			
3124	Transferzahlungen von Haushalte und Organisationen ohne Erwerbscharakter			
3125	Transferzahlungen vom Ausland			
3126	Investitions- und Tilgungszuschüsse zwischen Unternehmungen und Betrieben der Gebietskörperschaft und der Gebietskörperschaft			
313	Einzahlungen aus Finanzerträgen	0,00	0,00	0,00
3131	Einzahlungen aus Zinserträgen			
3133	Einzahlungen aus Gewinnentnahmen von marktbestimmten Betrieben			
3134	Sonstige Einzahlungen aus Finanzerträgen			
3135	Einzahlungen aus Dividenden/Gewinnausschüttungen			
31	Summe Einzahlungen operative Gebarung	6.258.000,00	6.187.800,00	70.200,00
321	Auszahlungen aus Personalaufwand	2.326.400,00	2.326.400,00	0,00
3211	Auszahlungen für Personalaufwand Bezüge, Nebengebühren, und Mehrleistungsvergütungen)	1.859.000,00	1.859.000,00	
3212	Auszahlungen für gesetzliche und freiwillige Sozialaufwendungen	441.800,00	441.800,00	
3213	Auszahlungen aus sonstigem Personalaufwand	25.600,00	25.600,00	
322	Auszahlungen aus Sachaufwand (ohne Transferaufwand)	3.933.500,00	3.682.000,00	251.500,00
3221	Auszahlungen für Gebrauchs- und Verbrauchsgüter, Handelswaren	108.600,00	108.600,00	
3222	Auszahlungen für Verwaltungs- und Betriebsaufwand	610.600,00	595.600,00	15.000,00
3223	Auszahlungen für Leasing- und Mietaufwand	89.000,00	126.100,00	-37.100,00
3224	Auszahlungen für Instandhaltung	423.500,00	374.000,00	49.500,00
3225	Sonstige Auszahlungen aus Sachaufwand	2.701.800,00	2.477.700,00	224.100,00
323	Auszahlungen aus Transfers (ohne Kapitaltransfers)	184.000,00	184.000,00	0,00
3231	Transferzahlungen an Träger des öffentlichen Rechts	184.000,00	184.000,00	
3232	Transferzahlungen an Beteiligungen			
3233	Transferzahlungen an Unternehmen (inkl. Finanzunternehmen)			

1. Nachtragsvoranschlag 2023

Stadtgemeinde Herzogenburg

NVA Finanzierungshaushalt Bereichsbudget 1. und 2. Ebene (Anlage 1b)

Dienstleistungen (Gruppe 8)

MVAG	Mittelverwendungs- und aufbringungsgruppen (1. und 2. Ebene)	VA 2023 inkl. NVA	VA 2023	1. NVA
3234	Transferzahlungen an Haushalte und Organisationen ohne Erwerbscharakter			
3235	Transferzahlungen an das Ausland			
3236	Investitions- und Tilgungszuschüsse zwischen Unternehmungen und Betrieben der Gebietskörperschaft und der Gebietskörperschaft			
324	Auszahlungen aus Finanzaufwand	171.900,00	24.000,00	147.900,00
3241	Auszahlungen für Zinsaufwand, für Finanzierungsleasing, für Forderungskauf, für Finanzschulden und derivative Finanzinstrumente	171.900,00	24.000,00	147.900,00
3242	Auszahlungen für Zinsen aus derivativen Finanzinstrumenten ohne Grundgeschäft			
3243	Auszahlung aus Gewinnentnahmen von marktbestimmten Betrieben			
3244	Sonstige Auszahlungen aus Finanzaufwendungen			
32	Summe Auszahlungen operative Gebarung	6.615.800,00	6.216.400,00	399.400,00
SA1	Saldo (1) Geldfluss aus der Operativen Gebarung (31 – 32)	-357.800,00	-28.600,00	-329.200,00
331	Einzahlungen aus der Investitionstätigkeit	558.300,00	850.000,00	-291.700,00
3311	Einzahlungen aus der Veräußerung von immateriellem Vermögen			
3312	Einzahlungen aus der Veräußerung von Grundstücken und Grundstückeinrichtungen	558.300,00	850.000,00	-291.700,00
3313	Einzahlungen aus der Veräußerung von Gebäuden und Bauten			
3314	Einzahlungen aus der Veräußerung von technischen Anlagen, Fahrzeuge und Maschinen			
3315	Einzahlungen aus der Veräußerung von Amts-, Betriebs- und Geschäftsausstattung			
3316	Einzahlungen aus der Veräußerung von Kulturgütern			
3317	Einzahlungen aus der Veräußerung von Beteiligungen			
332	Einzahlungen aus der Rückzahlung von Darlehen sowie gewährten Vorschüssen	0,00	0,00	0,00
3321	Einzahlungen aus Darlehen an Träger des öffentlichen Rechts			
3322	Einzahlungen aus Darlehen an Beteiligungen			
3323	Einzahlungen aus Darlehen an Unternehmen und Haushalte			
3325	Einzahlungen aus Vorschüssen und Anzahlungen			
333	Einzahlungen aus Kapitaltransfers	250.000,00	250.000,00	0,00
3331	Kapitaltransferzahlungen von Trägern des öffentlichen Rechts			
3332	Kapitaltransferzahlungen von Beteiligungen			
3333	Kapitaltransferzahlungen von Unternehmen			
3334	Kapitaltransferzahlungen von Haushalten und Organisationen ohne Erwerbscharakter	250.000,00	250.000,00	
3335	Kapitaltransferzahlungen vom Ausland			
33	Summe Einzahlungen investive Gebarung	808.300,00	1.100.000,00	-291.700,00
341	Auszahlungen aus der Investitionstätigkeit	5.484.600,00	4.448.100,00	1.036.500,00
3411	Auszahlungen für den Erwerb von immateriellem Vermögen			
3412	Auszahlungen für den Erwerb von Grundstücken und Grundstückseinrichtungen	5.198.600,00	4.313.600,00	885.000,00

1. Nachtragsvoranschlag 2023

Stadtgemeinde Herzogenburg

NVA Finanzierungshaushalt Bereichsbudget 1. und 2. Ebene (Anlage 1b)

Dienstleistungen (Gruppe 8)

MVAG	Mittelverwendungs- und aufbringungsgruppen (1. und 2. Ebene)	VA 2023 inkl. NVA	VA 2023	1. NVA
3413	Auszahlungen für den Erwerb von Gebäuden und Bauten	30.000,00		30.000,00
3414	Auszahlungen für den Erwerb von technischen Anlagen, Fahrzeuge und Maschinen	229.000,00	107.500,00	121.500,00
3415	Auszahlungen für den Erwerb von Amts-, Betriebs- und Geschäftsausstattung	27.000,00	27.000,00	
3416	Auszahlungen für den Erwerb von Kulturgütern			
3417	Auszahlungen für den Erwerb von Beteiligungen			
342	Auszahlungen von gewährten Darlehen sowie gewährten Vorschüssen	0,00	0,00	0,00
3421	Auszahlung von Darlehen an Träger des öffentlichen Rechts			
3422	Auszahlung von Darlehen an Beteiligungen			
3423	Auszahlung von Darlehen an Unternehmen und Haushalte			
3425	Auszahlungen von Vorschüssen und Anzahlungen			
343	Auszahlungen aus Kapitaltransfers	0,00	0,00	0,00
3431	Kapitaltransferzahlungen an Träger des öffentlichen Rechts			
3432	Kapitaltransferzahlungen an Beteiligungen			
3433	Kapitaltransferzahlungen an Unternehmen (Finanzunternehmen)			
3434	Kapitaltransferzahlungen an Haushalte und Organisationen ohne Erwerbscharakter			
3435	Kapitaltransferzahlungen an das Ausland			
34	Summe Auszahlungen investive Gebarung	5.484.600,00	4.448.100,00	1.036.500,00
SA2	Saldo (2) Geldfluss aus der Investiven Gebarung (33 – 34)	-4.676.300,00	-3.348.100,00	-1.328.200,00
SA3	Saldo (3) Nettofinanzierungssaldo (Saldo 1 + Saldo 2)	-5.034.100,00	-3.376.700,00	-1.657.400,00
351	Einzahlungen aus der Aufnahme von Finanzschulden	1.551.500,00	1.551.500,00	0,00
3511	Einzahlungen aus empfangenen Darlehen von öffentlichen Körperschaften und Rechtsträgern	1.500,00	1.500,00	
3512	Einzahlungen aus empfangenen Darlehen von Beteiligungen			
3513	Einzahlungen aus empfangenen Darlehen von Unternehmen und privaten Haushalten			
3514	Einzahlungen aus Finanzschulden (Finanzunternehmen)	1.550.000,00	1.550.000,00	
353	Einzahlungen infolge eines Kapitaltausch bei derivativen Finanzinstrumenten mit Grundgeschäft	0,00	0,00	0,00
3530	Einzahlungen infolge eines Kapitaltausch bei derivativen Finanzinstrumenten mit Grundgeschäft			
355	Einzahlungen aus dem Abgang von Finanzinstrumenten	0,00	0,00	0,00
3550	Einzahlungen aus dem Abgang von Finanzinstrumenten			
35	Summe Einzahlungen aus der Finanzierungstätigkeit	1.551.500,00	1.551.500,00	0,00
361	Auszahlungen aus der Tilgung von Finanzschulden	1.069.600,00	1.113.800,00	-44.200,00
3611	Auszahlungen aus empfangenen Darlehen von öffentlichen Körperschaften und Rechtsträgern	47.500,00	91.700,00	-44.200,00

1. Nachtragsvoranschlag 2023

Stadtgemeinde Herzogenburg

NVA Finanzierungshaushalt Bereichsbudget 1. und 2. Ebene (Anlage 1b)

Dienstleistungen (Gruppe 8)

MVAG	Mittelverwendungs- und aufbringungsgruppen (1. und 2. Ebene)	VA 2023 inkl. NVA	VA 2023	1. NVA
3612	Auszahlungen aus empfangenen Darlehen von Beteiligungen			
3613	Auszahlungen aus empfangenen Darlehen von Unternehmen und privaten Haushalten			
3614	Auszahlungen aus Finanzschulden	1.022.100,00	1.022.100,00	
3615	Auszahlung aus der Rückzahlung von Leasingverbindlichkeiten			
363	Auszahlungen infolge eines Kapitaltausch bei derivativen Finanzinstrumenten mit Grundgeschäft	0,00	0,00	0,00
3630	Auszahlungen infolge eines Kapitaltausch bei derivativen Finanzinstrumenten mit Grundgeschäft			
365	Auszahlungen für den Erwerb von Finanzinstrumenten	0,00	0,00	0,00
3650	Auszahlungen für den Erwerb von Finanzinstrumenten			
36	Summe Auszahlungen aus der Finanzierungstätigkeit	1.069.600,00	1.113.800,00	-44.200,00
SA4	Saldo (4) Geldfluss aus der Finanzierungstätigkeit (35 – 36)	481.900,00	437.700,00	44.200,00
SA5	Saldo (5) Geldfluss aus der voranschlagswirksamen Gebarung (Saldo 3 + Saldo 4)	-4.552.200,00	-2.939.000,00	-1.613.200,00

1. Nachtragsvoranschlag 2023

Stadtgemeinde Herzogenburg

NVA Finanzierungshaushalt Bereichsbudget 1. und 2. Ebene (Anlage 1b)

Finanzwirtschaft (Gruppe 9)

MVAG	Mittelverwendungs- und aufbringungsgruppen (1. und 2. Ebene)	VA 2023 inkl. NVA	VA 2023	1. NVA
311	Einzahlungen aus der operativen Verwaltungstätigkeit	13.561.900,00	13.561.900,00	0,00
3111	Einzahlungen aus eigenen Abgaben	5.417.400,00	5.417.400,00	
3112	Einzahlungen aus Ertragsanteilen	8.098.000,00	8.098.000,00	
3113	Einzahlungen aus Gebühren			
3114	Einzahlungen aus Leistungen			
3115	Einzahlungen aus Besitz und wirtschaftlicher Tätigkeit			
3116	Einzahlungen aus Veräußerung von geringwertigen Wirtschaftsgütern (GWG) und sonstige Einzahlungen	46.500,00	46.500,00	
312	Einzahlungen aus Transfers (ohne Kapitaltransfers)	15.300,00	0,00	15.300,00
3121	Transferzahlungen von Trägern des öffentlichen Rechts	15.300,00		15.300,00
3122	Transferzahlungen von Beteiligungen			
3123	Transferzahlungen von Unternehmen (inkl. Finanzunternehmen)			
3124	Transferzahlungen von Haushalte und Organisationen ohne Erwerbscharakter			
3125	Transferzahlungen vom Ausland			
3126	Investitions- und Tilgungszuschüsse zwischen Unternehmungen und Betrieben der Gebietskörperschaft und der Gebietskörperschaft			
313	Einzahlungen aus Finanzerträgen	1.200,00	1.200,00	0,00
3131	Einzahlungen aus Zinserträgen	1.200,00	1.200,00	
3133	Einzahlungen aus Gewinnentnahmen von marktbestimmten Betrieben			
3134	Sonstige Einzahlungen aus Finanzerträgen			
3135	Einzahlungen aus Dividenden/Gewinnausschüttungen			
31	Summe Einzahlungen operative Gebarung	13.578.400,00	13.563.100,00	15.300,00
321	Auszahlungen aus Personalaufwand	310.500,00	310.500,00	0,00
3211	Auszahlungen für Personalaufwand Bezüge, Nebengebühren, und Mehrleistungsvergütungen)	253.800,00	253.800,00	
3212	Auszahlungen für gesetzliche und freiwillige Sozialaufwendungen	55.600,00	55.600,00	
3213	Auszahlungen aus sonstigem Personalaufwand	1.100,00	1.100,00	
322	Auszahlungen aus Sachaufwand (ohne Transferaufwand)	49.700,00	43.700,00	6.000,00
3221	Auszahlungen für Gebrauchs- und Verbrauchsgüter, Handelswaren	3.600,00	3.600,00	
3222	Auszahlungen für Verwaltungs- und Betriebsaufwand	15.800,00	15.800,00	
3223	Auszahlungen für Leasing- und Mietaufwand			
3224	Auszahlungen für Instandhaltung	20.000,00	20.000,00	
3225	Sonstige Auszahlungen aus Sachaufwand	10.300,00	4.300,00	6.000,00
323	Auszahlungen aus Transfers (ohne Kapitaltransfers)	0,00	0,00	0,00
3231	Transferzahlungen an Träger des öffentlichen Rechts			
3232	Transferzahlungen an Beteiligungen			
3233	Transferzahlungen an Unternehmen (inkl. Finanzunternehmen)			

1. Nachtragsvoranschlag 2023

Stadtgemeinde Herzogenburg

NVA Finanzierungshaushalt Bereichsbudget 1. und 2. Ebene (Anlage 1b)

Finanzwirtschaft (Gruppe 9)

MVAG	Mittelverwendungs- und aufbringungsgruppen (1. und 2. Ebene)	VA 2023 inkl. NVA	VA 2023	1. NVA
3234	Transferzahlungen an Haushalte und Organisationen ohne Erwerbscharakter			
3235	Transferzahlungen an das Ausland			
3236	Investitions- und Tilgungszuschüsse zwischen Unternehmungen und Betrieben der Gebietskörperschaft und der Gebietskörperschaft			
324	Auszahlungen aus Finanzaufwand	12.000,00	12.000,00	0,00
3241	Auszahlungen für Zinsaufwand, für Finanzierungsleasing, für Forderungskauf, für Finanzschulden und derivative Finanzinstrumente			
3242	Auszahlungen für Zinsen aus derivativen Finanzinstrumenten ohne Grundgeschäft			
3243	Auszahlung aus Gewinnentnahmen von marktbestimmten Betrieben			
3244	Sonstige Auszahlungen aus Finanzaufwendungen	12.000,00	12.000,00	
32	Summe Auszahlungen operative Gebarung	372.200,00	366.200,00	6.000,00
SA1	Saldo (1) Geldfluss aus der Operativen Gebarung (31 – 32)	13.206.200,00	13.196.900,00	9.300,00
331	Einzahlungen aus der Investitionstätigkeit	0,00	0,00	0,00
3311	Einzahlungen aus der Veräußerung von immateriellem Vermögen			
3312	Einzahlungen aus der Veräußerung von Grundstücken und Grundstückeinrichtungen			
3313	Einzahlungen aus der Veräußerung von Gebäuden und Bauten			
3314	Einzahlungen aus der Veräußerung von technischen Anlagen, Fahrzeuge und Maschinen			
3315	Einzahlungen aus der Veräußerung von Amts-, Betriebs- und Geschäftsausstattung			
3316	Einzahlungen aus der Veräußerung von Kulturgütern			
3317	Einzahlungen aus der Veräußerung von Beteiligungen			
332	Einzahlungen aus der Rückzahlung von Darlehen sowie gewährten Vorschüssen	0,00	0,00	0,00
3321	Einzahlungen aus Darlehen an Träger des öffentlichen Rechts			
3322	Einzahlungen aus Darlehen an Beteiligungen			
3323	Einzahlungen aus Darlehen an Unternehmen und Haushalte			
3325	Einzahlungen aus Vorschüssen und Anzahlungen			
333	Einzahlungen aus Kapitaltransfers	0,00	0,00	0,00
3331	Kapitaltransferzahlungen von Trägern des öffentlichen Rechts			
3332	Kapitaltransferzahlungen von Beteiligungen			
3333	Kapitaltransferzahlungen von Unternehmen			
3334	Kapitaltransferzahlungen von Haushalten und Organisationen ohne Erwerbscharakter			
3335	Kapitaltransferzahlungen vom Ausland			
33	Summe Einzahlungen investive Gebarung	0,00	0,00	0,00
341	Auszahlungen aus der Investitionstätigkeit	6.000,00	6.000,00	0,00
3411	Auszahlungen für den Erwerb von immateriellem Vermögen			
3412	Auszahlungen für den Erwerb von Grundstücken und Grundstückseinrichtungen			

1. Nachtragsvoranschlag 2023

Stadtgemeinde Herzogenburg

NVA Finanzierungshaushalt Bereichsbudget 1. und 2. Ebene (Anlage 1b)

Finanzwirtschaft (Gruppe 9)

MVAG	Mittelverwendungs- und aufbringungsgruppen (1. und 2. Ebene)	VA 2023 inkl. NVA	VA 2023	1. NVA
3413	Auszahlungen für den Erwerb von Gebäuden und Bauten			
3414	Auszahlungen für den Erwerb von technischen Anlagen, Fahrzeuge und Maschinen			
3415	Auszahlungen für den Erwerb von Amts-, Betriebs- und Geschäftsausstattung	6.000,00	6.000,00	
3416	Auszahlungen für den Erwerb von Kulturgütern			
3417	Auszahlungen für den Erwerb von Beteiligungen			
342	Auszahlungen von gewährten Darlehen sowie gewährten Vorschüssen	0,00	0,00	0,00
3421	Auszahlung von Darlehen an Träger des öffentlichen Rechts			
3422	Auszahlung von Darlehen an Beteiligungen			
3423	Auszahlung von Darlehen an Unternehmen und Haushalte			
3425	Auszahlungen von Vorschüssen und Anzahlungen			
343	Auszahlungen aus Kapitaltransfers	0,00	0,00	0,00
3431	Kapitaltransferzahlungen an Träger des öffentlichen Rechts			
3432	Kapitaltransferzahlungen an Beteiligungen			
3433	Kapitaltransferzahlungen an Unternehmen (Finanzunternehmen)			
3434	Kapitaltransferzahlungen an Haushalte und Organisationen ohne Erwerbscharakter			
3435	Kapitaltransferzahlungen an das Ausland			
34	Summe Auszahlungen investive Gebarung	6.000,00	6.000,00	0,00
SA2	Saldo (2) Geldfluss aus der Investiven Gebarung (33 – 34)	-6.000,00	-6.000,00	0,00
SA3	Saldo (3) Nettofinanzierungssaldo (Saldo 1 + Saldo 2)	13.200.200,00	13.190.900,00	9.300,00
351	Einzahlungen aus der Aufnahme von Finanzschulden	0,00	0,00	0,00
3511	Einzahlungen aus empfangenen Darlehen von öffentlichen Körperschaften und Rechtsträgern			
3512	Einzahlungen aus empfangenen Darlehen von Beteiligungen			
3513	Einzahlungen aus empfangenen Darlehen von Unternehmen und privaten Haushalten			
3514	Einzahlungen aus Finanzschulden (Finanzunternehmen)			
353	Einzahlungen infolge eines Kapitaltausch bei derivativen Finanzinstrumenten mit Grundgeschäft	0,00	0,00	0,00
3530	Einzahlungen infolge eines Kapitaltausch bei derivativen Finanzinstrumenten mit Grundgeschäft			
355	Einzahlungen aus dem Abgang von Finanzinstrumenten	0,00	0,00	0,00
3550	Einzahlungen aus dem Abgang von Finanzinstrumenten			
35	Summe Einzahlungen aus der Finanzierungstätigkeit	0,00	0,00	0,00
361	Auszahlungen aus der Tilgung von Finanzschulden	0,00	0,00	0,00
3611	Auszahlungen aus empfangenen Darlehen von öffentlichen Körperschaften und Rechtsträgern			

1. Nachtragsvoranschlag 2023

Stadtgemeinde Herzogenburg

NVA Finanzierungshaushalt Bereichsbudget 1. und 2. Ebene (Anlage 1b)**Finanzwirtschaft (Gruppe 9)**

MVAG	Mittelverwendungs- und aufbringungsgruppen (1. und 2. Ebene)	VA 2023 inkl. NVA	VA 2023	1. NVA
3612	Auszahlungen aus empfangenen Darlehen von Beteiligungen			
3613	Auszahlungen aus empfangenen Darlehen von Unternehmen und privaten Haushalten			
3614	Auszahlungen aus Finanzschulden			
3615	Auszahlung aus der Rückzahlung von Leasingverbindlichkeiten			
363	Auszahlungen infolge eines Kapitaltausch bei derivativen Finanzinstrumenten mit Grundgeschäft	0,00	0,00	0,00
3630	Auszahlungen infolge eines Kapitaltausch bei derivativen Finanzinstrumenten mit Grundgeschäft			
365	Auszahlungen für den Erwerb von Finanzinstrumenten	0,00	0,00	0,00
3650	Auszahlungen für den Erwerb von Finanzinstrumenten			
36	Summe Auszahlungen aus der Finanzierungstätigkeit	0,00	0,00	0,00
SA4	Saldo (4) Geldfluss aus der Finanzierungstätigkeit (35 – 36)	0,00	0,00	0,00
SA5	Saldo (5) Geldfluss aus der voranschlagswirksamen Gebarung (Saldo 3 + Saldo 4)	13.200.200,00	13.190.900,00	9.300,00

Querschnitt (Anlage 5b)

Bezeichnung	Zuordnung der Aufwands- und Ertragsgruppen	Summe Haushalt	davon A 85 - 89	Summe ohne A 85 - 89
I. Querschnitt				
Erträge der operativen Gebarung / Einzahlungen aus Abgaben				
10	Einzahlungen aus eigenen Abgaben	Unterklassen 83 bis 85 ohne Gruppen 852, 858 und 859	5.417.400,00	5.417.400,00
11	Erträge aus Ertragsanteilen	Gruppen 858 und 859	8.098.000,00	8.098.000,00
12	Gebühren für die Benützung von Gemeindevorrichtungen und -anlagen	Gruppe 852	3.130.500,00	2.982.000,00 148.500,00
13	Erträge aus Leistungen	Unterklasse 81 ohne Gruppen 811, 817, 818 und 819	913.900,00	160.500,00 753.400,00
14	Erträge aus Besitz und wirtschaftlicher Tätigkeit	Gruppen 811, 820, 822, 823	335.900,00	280.400,00 55.500,00
15	Transfererträge von Trägern des öffentlichen Rechts	Gruppen 860 bis 863, 888	2.042.900,00	499.900,00 1.543.000,00
16	Sonstige Transfererträge	Gruppen 809, 864 bis 868, 880	290.900,00	100,00 290.800,00
17	Gewinnentnahmen der Gemeinde von Unternehmungen und marktbestimmten Betrieben der Gemeinde (A 85-89)	Gruppe 869 und 879		
18	Erträge aus Veräußerungen und sonstige Erträge	Gruppen 814, 815, 824, 827, 828 und 829	3.147.600,00	1.133.800,00 2.013.800,00
19	Summe 1 (Erträge)		23.377.100,00	5.056.700,00 18.320.400,00
Aufwendungen der operativen Gebarung				
20	Personalaufwand	Klasse 5 ohne nicht finanzierungswirksame Konten	4.703.400,00	734.500,00 3.968.900,00
21	Pensionen und sonstige Ruhebezüge	Gruppen 760, 761		
22	Bezüge der gewählten Organe	Gruppe 721	364.300,00	364.300,00
23	Gebrauchs- und Verbrauchsgüter, Handelswaren	Klasse 4	273.000,00	35.000,00 238.000,00
24	Verwaltungs- und Betriebsaufwand	Klasse 6 ohne Gruppen 650 bis 655, 657, 658, 680 bis 687, 689, 690, 694 bis 699; Unterklassen 70 bis 72 ohne Gruppen 706 und 721; Gruppe 790	7.129.500,00	2.734.500,00 4.395.000,00
25	Zinsen für Finanzschulden	Gruppen 650, 651, 653 und 657	344.700,00	80.300,00 264.400,00
26	Laufende Transfers an Träger des öffentlichen Rechts	Gruppen 750 bis 754	5.278.200,00	184.000,00 5.094.200,00
27	Sonstige laufende Transfers	Gruppen 755 bis 757, 759, 764, 768, 780 und 781	384.400,00	384.400,00
28	Gewinnentnahmen der Gemeinde von Unternehmungen und marktbestimmten Betrieben der Gemeinde (A 85-89)	Gruppe 769		
29	Summe 2 (Aufwendungen)		18.477.500,00	3.768.300,00 14.709.200,00
91	SALDO 1: Ergebnis der operativen Gebarung	Summe 1 minus Summe 2	4.899.600,00	1.288.400,00 3.611.200,00

1. Nachtragsvoranschlag 2023

Stadtgemeinde Herzogenburg

Querschnitt (Anlage 5b)

Bezeichnung	Zuordnung Abgang/Zugang zu den Bestandskonten und der Kapitaltransferkonten	Summe Haushalt	davon A 85 - 89	Summe ohne A 85 - 89
Vermögensgebarung mit Kapitaltransfers ohne Finanztransaktionen				
30 Veräußerung von unbeweglichem Vermögen	Unterklassen 00, 01, 05 und 06; Gruppen 801, 802 und 805 (bei unbeweglichen Kulturgütern)	558.300,00		558.300,00
31 Veräußerung von beweglichem Vermögen	Unterklassen 02 bis 04; Gruppen 100, 113, 120, 150, 159, 170 und 175; Gruppen 803, 804 und 805 (bei beweglichen Kulturgütern)			
32 Veräußerung von immateriellen Vermögenswerten	Unterklasse 07			
33 Investitionszuschüsse (erhaltene Kapitaltransfers) von Trägern des öffentlichen Rechts	Gruppen 300 bis 303, 309, 871	378.300,00		378.300,00
34 Sonstige Investitionszuschüsse (erhaltene Kapitaltransfers)	Gruppen 304 bis 308	250.000,00	250.000,00	
39 Summe 3 (Vermögensgebarung mit Kapitaltransfer ohne Finanztransaktionen)		1.186.600,00	250.000,00	936.600,00
Vermögensgebarung und Kapitaltransfers ohne Finanztransaktionen				
40 Erwerb von unbeweglichem Vermögen	Unterklassen 00, 01 und 05; Gruppen 060, 061 und 063	6.813.600,00	2.840.600,00	3.973.000,00
41 Erwerb von beweglichem Vermögen, Aktivierte Vorräte	Unterklassen 02 bis 04; Gruppe 062; Gruppen 100, 113, 120, 150, 159, 170 und 175	347.500,00	137.500,00	210.000,00
42 Erwerb von immateriellen Vermögenswerten	Unterklasse 07			
43 Kapitaltransfers an Träger des öffentlichen Rechts	Gruppen 130 und 135; Gruppen 770 bis 774			
44 Sonstige Kapitaltransfers	Gruppen 775 bis 779, 785 und 786			
49 Summe 4 (Vermögensgebarung und Kapitaltransfer ohne Finanztransaktionen)		7.161.100,00	2.978.100,00	4.183.000,00
92 SALDO 2: Saldo der Vermögensgebarung ohne Finanztransaktionen	Summe 3 minus Summe 4	-5.974.500,00	-2.728.100,00	-3.246.400,00

Bezeichnung	Zuordnung der Gruppen der Finanzierungsrechnung	nur A 85 - 89
Einzahlungen aus Finanztransaktionen		
50 Veräußerung von Beteiligungen und Wertpapieren	Unterklasse 08; Gruppen 223 und 224	
51 Entnahmen aus Zahlungsmittelreserven	Gruppen 293, 294 und 295	
52 Einzahlungen aus der Rückzahlung von Darlehen an Träger des öffentlichen Rechts	Gruppen 240 bis 244	
53 Einzahlungen aus der Rückzahlung von Darlehen an andere und von Bezugsvorschüssen	Gruppen 245 bis 249 und 273	
54 Aufnahme von Finanzschulden von Trägern des öffentlichen Rechts	Gruppen 340 bis 344, 350 bis 354	1.500,00
55 Aufnahme von Finanzschulden von anderen	Unterklasse 32; Gruppen 345 bis 349, 355 bis 357	1.550.000,00
58 Ausgleichszahlungen aus Finanzderivaten	Gruppen 821 und 826	
59 Summe 5 (Einzahlungen aus Finanztransaktionen)		1.551.500,00
Auszahlungen aus Finanztransaktionen		
60 Erwerb von Beteiligungen und Wertpapieren	Unterklasse 08; Gruppen 223 und 224	
61 Zuführung an Zahlungsmittelreserven	Gruppen 293, 294 und 295	
62 Gewährung von Darlehen an Träger des öffentlichen Rechts	Gruppen 240 bis 244	
63 Gewährung von Darlehen an andere und von Bezugsvorschüssen	Gruppen 245 bis 249 und 273	
64 Rückzahlung von Finanzschulden bei Trägern des öffentlichen Rechts	Gruppen 340 bis 344, 350 bis 354	47.500,00
65 Rückzahlung von Finanzschulden bei anderen	Unterklasse 32; Gruppen 345 bis 349, 355 bis 357	714.100,00
68 Ausgleichszahlungen aus Finanzderivaten	Gruppen 652, 655 und 658	
69 Summe 6 (Auszahlungen aus Finanztransaktionen)		761.600,00
93 SALDO 3: Saldo der Finanztransaktionen	Summe 5 minus Summe 6	789.900,00
94 SALDO 4:	Summe der Salden 1, 2 und 3	-649.800,00
II. Ableitung des Finanzierungssaldos		
70 Jahresergebnis Haushalt ohne A 85 - 89 und ohne Finanztransaktionen	Saldo 1 plus Saldo 2	364.800,00
71 Überrechnung Jahresergebnis A 85 - 89	Saldo 4 der Spalte "nur A 85 - 89"	-649.800,00
95 Finanzierungssaldo ('vorläufiges Maastricht-Ergebnis')		-285.000,00

1. NVA Ergebnis- und Finanzierungsvoranschlag Detailnachweis

		MVAG		VC QU	Ergebnisvoranschlag		Finanzierungsvoranschlag			
		EH	FH		VA 2023 inkl. NVA	VA 2023	1. NVA	VA 2023 inkl. NVA	VA 2023	1. NVA
0 Vertretungskörper und allgemeine Verwaltung										
00	Gewählte Gemeindeorgane									
000	Gewählte Gemeindeorgane									
000000	Gewählte Gemeindeorgane									
Operative Gebarung										
SU 21 / 31	Summe Erträge / Einzahlungen operative Gebarung				0,00	0,00	0,00	0,00	0,00	0,00
1/000000-582000	Sonstige DGB. zur sozialen Sicherheit	2212	3212	20	11.200,00	11.200,00		11.200,00	11.200,00	
1/000000-670000	Versicherungen	2222	3222	24						
1/000000-721000	Bezüge der Organe	2225	3225	22	363.800,00	363.800,00		363.800,00	363.800,00	
1/000000-723000	Amtspauschalien und Repräsentationsaufwendungen	2225	3225	24	3.000,00	3.000,00		3.000,00	3.000,00	
1/000000-757000	Schulung der Gemeindefunktionäre	2234	3234	27	17.000,00	17.000,00		17.000,00	17.000,00	
SU 22 / 32	Summe Aufwendungen / Auszahlungen operative Gebarung				395.000,00	395.000,00	0,00	395.000,00	395.000,00	0,00
SA 0 / SA 1	(0) Nettoergebnis (21 - 22) / (1) Geldfluss operative Gebarung (31 - 32)				-395.000,00	-395.000,00	0,00	-395.000,00	-395.000,00	0,00
SU 23	Summe Haushaltsrücklagen				0,00	0,00	0,00	0,00	0,00	0,00
SA00	Nettoergebnis nach Zuw./Entn. Haushaltsrücklagen (Saldo 0 +/- SU23)				-395.000,00	-395.000,00	0,00			0,00
Investive Gebarung										
SU 33	Summe Einzahlungen investive Gebarung						0,00	0,00	0,00	0,00
SU 34	Summe Auszahlungen investive Gebarung						0,00	0,00	0,00	0,00
SA2	Saldo (2) Geldfluss aus der Investiven Gebarung (33 - 34)						0,00	0,00	0,00	0,00
SA3	Saldo (3) Nettofinanzierungssaldo (Saldo 1 + Saldo 2)						-395.000,00	-395.000,00	0,00	0,00
Finanzierungstätigkeit										
SU 35	Summe Einzahlungen aus der Finanzierungstätigkeit						0,00	0,00	0,00	0,00
SU 36	Summe Auszahlungen aus der Finanzierungstätigkeit						0,00	0,00	0,00	0,00
SA4	Saldo (4) Geldfluss aus der Finanzierungstätigkeit (35 - 36)						0,00	0,00	0,00	0,00
SA5	Saldo (5) Geldfluss aus der voranschlagswirksamen Gebarung (Saldo 3 + Saldo 4)						-395.000,00	-395.000,00	0,00	0,00
01	Hauptverwaltung									
010	Zentralamt									
010000	Zentralamt									
Operative Gebarung										
2/010000+816000	Porto- und Telefongebührenersätze	2114	3114	13	1.000,00	1.000,00		1.000,00	1.000,00	
2/010000+827010	Abfertigungsversicherung	2116	3116	18						
2/010000+827020	Rückersatz von Personalkosten	2116	3116	18	2.700,00	2.700,00		2.700,00	2.700,00	
2/010000+828000	Rückersätze von Ausgaben	2116	3116	18	700,00	700,00		700,00	700,00	

1. Nachtragsvoranschlag 2023

Stadtgemeinde Herzogenburg

NVA Ergebnis- und Finanzierungsvoranschlag Detailnachweis

		MVAG		VC QU	Ergebnisvoranschlag		Finanzierungsvoranschlag			
		EH	FH		VA 2023 inkl. NVA	VA 2023	1. NVA	VA 2023 inkl. NVA	VA 2023	1. NVA
2/010000+829000	sonstige Einnahmen	2116	3116	18	100,00	100,00		100,00	100,00	
SU 21 / 31	Summe Erträge / Einzahlungen operative Gebarung				4.500,00	4.500,00	0,00	4.500,00	4.500,00	0,00
1/010000-400000	Geringwertige Wirtschaftsgüter	2221	3221	23	600,00	600,00		600,00	600,00	
1/010000-456000	Büromaterial	2221	3221	23	4.200,00	4.200,00		4.200,00	4.200,00	
1/010000-457000	Gesetzesblätter, Zeitschriften und Formulare	2221	3221	23	2.000,00	2.000,00		2.000,00	2.000,00	
1/010000-510000	Bezüge VB-Schema I	2211	3211	20	165.200,00	165.200,00		165.200,00	165.200,00	
1/010000-511000	Bezüge VB-Schema II	2211	3211	20	34.100,00	34.100,00		34.100,00	34.100,00	
1/010000-540000	Sachbezüge VB-Schema I	2213	3213		900,00	900,00		900,00	900,00	
1/010000-541000	Sachbezüge VB-Schema II	2213	3213		100,00	100,00		100,00	100,00	
1/010000-565000	Mehrleistungsvergütungen	2211	3211	20	7.300,00	7.300,00		7.300,00	7.300,00	
1/010000-569000	Nebengebühren	2211	3211	20	13.200,00	13.200,00		13.200,00	13.200,00	
1/010000-580000	Dienstgeberbeitrag zum Ausgleichsfonds	2212	3212	20	8.300,00	8.300,00		8.300,00	8.300,00	
1/010000-582000	Sonstige DGB. zur sozialen Sicherheit	2212	3212	20	45.000,00	45.000,00		45.000,00	45.000,00	
1/010000-618000	Instandhaltung der Büroeinrich	2224	3224	24	100,00	100,00		100,00	100,00	
1/010000-618040	Service für EDV	2224	3224	24						
1/010000-630000	Porto	2222	3222	24	20.000,00	20.000,00		20.000,00	20.000,00	
1/010000-631000	Telefon, Telegraf, Telex	2222	3222	24	8.500,00	8.500,00		8.500,00	8.500,00	
1/010000-640000	Rechts- und Steuerberatungskosten	2222	3222	24	10.000,00	10.000,00		10.000,00	10.000,00	
1/010000-670000	Versicherungen	2222	3222	24	12.000,00	12.000,00		12.000,00	12.000,00	
1/010000-680000	Planmäßige Abschreibung	2226			140.800,00	140.800,00				
1/010000-700000	Leasinggebühr Kopierer	2223	3223	24	4.500,00	4.500,00		4.500,00	4.500,00	
1/010000-724000	Reisegebühren	2225	3225	24	2.500,00	2.500,00		2.500,00	2.500,00	
1/010000-725000	Bibliothekserfordernisse	2225	3225	24	1.000,00	1.000,00		1.000,00	1.000,00	
1/010000-729000	Sonstige Ausgaben	2225	3225	24	300,00	300,00		300,00	300,00	
SU 22 / 32	Summe Aufwendungen / Auszahlungen operative Gebarung				480.600,00	480.600,00	0,00	339.800,00	339.800,00	0,00
SA 0 / SA 1	(0) Nettoergebnis (21 - 22) / (1) Geldfluss operative Gebarung (31 - 32)				-476.100,00	-476.100,00	0,00	-335.300,00	-335.300,00	0,00
SU 23	Summe Haushaltsrücklagen				0,00	0,00	0,00	0,00	0,00	0,00
SA00	Nettoergebnis nach Zuw./Entn. Haushaltsrücklagen (Saldo 0 +/- SU23)				-476.100,00	-476.100,00	0,00			
Investive Gebarung										
SU 33	Summe Einzahlungen investive Gebarung							0,00	0,00	0,00
SU 34	Summe Auszahlungen investive Gebarung							0,00	0,00	0,00
SA2	Saldo (2) Geldfluss aus der Investiven Gebarung (33 - 34)							0,00	0,00	0,00
SA3	Saldo (3) Nettofinanzierungssaldo (Saldo 1 + Saldo 2)							-335.300,00	-335.300,00	0,00
Finanzierungstätigkeit										
SU 35	Summe Einzahlungen aus der Finanzierungstätigkeit							0,00	0,00	0,00
SU 36	Summe Auszahlungen aus der Finanzierungstätigkeit							0,00	0,00	0,00
SA4	Saldo (4) Geldfluss aus der Finanzierungstätigkeit (35 - 36)							0,00	0,00	0,00

1. Nachtragsvoranschlag 2023

Stadtgemeinde Herzogenburg

NVA Ergebnis- und Finanzierungsvoranschlag Detailnachweis

		MVAG VC QU			Ergebnisvoranschlag			Finanzierungsvoranschlag		
		EH	FH		VA 2023 inkl. NVA	VA 2023	1. NVA	VA 2023 inkl. NVA	VA 2023	1. NVA
SA5	Saldo (5) Geldfluss aus der voranschlagswirksamen Gebarung (Saldo 3 + Saldo 4)							-335.300,00	-335.300,00	0,00
010010	Zentralamt St. Andrä									
	Operative Gebarung									
SU 21 / 31	Summe Erträge / Einzahlungen operative Gebarung				0,00	0,00	0,00	0,00	0,00	0,00
1/010010-400000	Geringwertige Wirtschaftsgüter (GWG)	2221	3221	23	100,00	100,00		100,00	100,00	
1/010010-454000	Reinigungsmittel	2221	3221	23	100,00	100,00		100,00	100,00	
1/010010-456000	Schreib-, Zeichen- und sonstige Büromittel	2221	3221	23	100,00	100,00		100,00	100,00	
1/010010-510000	Bezüge VB Schema I	2211	3211	20						
1/010010-511000	Bezüge VB Schema II	2211	3211	20	4.500,00	4.500,00		4.500,00	4.500,00	
1/010010-569000	Nebengebühren	2211	3211	20	200,00	200,00		200,00	200,00	
1/010010-580000	Dienstgeberbeiträge zum Ausgleichsfonds für Familienbeihilfen	2212	3212	20	200,00	200,00		200,00	200,00	
1/010010-582000	Sonstige Dienstgeberbeiträge zur sozialen Sicherheit	2212	3212	20	1.000,00	1.000,00		1.000,00	1.000,00	
1/010010-600000	Strom	2222	3222	24						
1/010010-600010	Beheizung	2222	3222	24	600,00	600,00		600,00	600,00	
1/010010-631000	Telefon, Telegraf, Telex	2222	3222	24	500,00	500,00		500,00	500,00	
1/010010-670000	Versicherungen	2222	3222	24	600,00	600,00		600,00	600,00	
1/010010-724000	Reisegebühren	2225	3225	24	500,00	500,00		500,00	500,00	
1/010010-729000	Sonstige Ausgaben	2225	3225	24	200,00	200,00		200,00	200,00	
SU 22 / 32	Summe Aufwendungen / Auszahlungen operative Gebarung				8.600,00	8.600,00	0,00	8.600,00	8.600,00	0,00
SA 0 / SA 1	(0) Nettoergebnis (21 - 22) / (1) Geldfluss operative Gebarung (31 - 32)				-8.600,00	-8.600,00	0,00	-8.600,00	-8.600,00	0,00
SU 23	Summe Haushaltsrücklagen				0,00	0,00	0,00	0,00	0,00	0,00
SA00	Nettoergebnis nach Zuw./Entn. Haushaltsrücklagen (Saldo 0 +/- SU23)				-8.600,00	-8.600,00	0,00			
	Investive Gebarung									
SU 33	Summe Einzahlungen investive Gebarung							0,00	0,00	0,00
SU 34	Summe Auszahlungen investive Gebarung							0,00	0,00	0,00
SA2	Saldo (2) Geldfluss aus der Investiven Gebarung (33 - 34)							0,00	0,00	0,00
SA3	Saldo (3) Nettofinanzierungssaldo (Saldo 1 + Saldo 2)							-8.600,00	-8.600,00	0,00
	Finanzierungstätigkeit									
SU 35	Summe Einzahlungen aus der Finanzierungstätigkeit							0,00	0,00	0,00
SU 36	Summe Auszahlungen aus der Finanzierungstätigkeit							0,00	0,00	0,00
SA4	Saldo (4) Geldfluss aus der Finanzierungstätigkeit (35 - 36)							0,00	0,00	0,00
SA5	Saldo (5) Geldfluss aus der voranschlagswirksamen Gebarung (Saldo 3 + Saldo 4)							-8.600,00	-8.600,00	0,00

1. Nachtragsvoranschlag 2023

Stadtgemeinde Herzogenburg

NVA Ergebnis- und Finanzierungsvoranschlag Detailnachweis

		MVAG			VC QU		Ergebnisvoranschlag		Finanzierungsvoranschlag		
		EH	FH			VA 2023 inkl. NVA	VA 2023	1. NVA	VA 2023 inkl. NVA	VA 2023	1. NVA
010020	Zentralamt Gutenbrunn										
Operative Gebarung											
SU 21 / 31	Summe Erträge / Einzahlungen operative Gebarung					0,00	0,00	0,00	0,00	0,00	0,00
1/010020-452000	Treibstoffe	2221	3221	23							
1/010020-510000	Bezüge VB-Schema I	2211	3211	20							
1/010020-511000	Bezüge VB-Schema II	2211	3211	20		2.300,00	2.300,00		2.300,00	2.300,00	
1/010020-569000	Nebengebühren	2211	3211	20		100,00	100,00		100,00	100,00	
1/010020-580000	Dienstgeberbeiträge zum Ausgleichsfonds für Familienbeihilfen	2212	3212	20		100,00	100,00		100,00	100,00	
1/010020-582000	Sonstige Dienstgeberbeiträge zur sozialen Sicherheit	2212	3212	20		600,00	600,00		600,00	600,00	
1/010020-600000	Strom	2222	3222	24							
1/010020-631000	Telefon, Telegraf, Telex	2222	3222	24		500,00	500,00		500,00	500,00	
1/010020-724000	Reisegebühren	2225	3225	24							
SU 22 / 32	Summe Aufwendungen / Auszahlungen operative Gebarung					3.600,00	3.600,00	0,00	3.600,00	3.600,00	0,00
SA 0 / SA 1	(0) Nettoergebnis (21 - 22) / (1) Geldfluss operative Gebarung (31 - 32)					-3.600,00	-3.600,00	0,00	-3.600,00	-3.600,00	0,00
SU 23	Summe Haushaltsrücklagen					0,00	0,00	0,00	0,00	0,00	0,00
SA00	Nettoergebnis nach Zuw./Entn. Haushaltsrücklagen (Saldo 0 +/- SU23)					-3.600,00	-3.600,00	0,00			
Investive Gebarung											
SU 33	Summe Einzahlungen investive Gebarung								0,00	0,00	0,00
SU 34	Summe Auszahlungen investive Gebarung								0,00	0,00	0,00
SA2	Saldo (2) Geldfluss aus der Investiven Gebarung (33 - 34)								0,00	0,00	0,00
SA3	Saldo (3) Nettofinanzierungssaldo (Saldo 1 + Saldo 2)								-3.600,00	-3.600,00	0,00
Finanzierungstätigkeit											
SU 35	Summe Einzahlungen aus der Finanzierungstätigkeit								0,00	0,00	0,00
SU 36	Summe Auszahlungen aus der Finanzierungstätigkeit								0,00	0,00	0,00
SA4	Saldo (4) Geldfluss aus der Finanzierungstätigkeit (35 - 36)								0,00	0,00	0,00
SA5	Saldo (5) Geldfluss aus der voranschlagswirksamen Gebarung (Saldo 3 + Saldo 4)								-3.600,00	-3.600,00	0,00
010030	Integrations Servicestelle										
Operative Gebarung											
SU 21 / 31	Summe Erträge / Einzahlungen operative Gebarung					0,00	0,00	0,00	0,00	0,00	0,00
1/010030-456000	Büromaterial	2221	3221	23		200,00	200,00		200,00	200,00	
1/010030-631000	Telefon, Telegraf, Telex	2222	3222	24		200,00	200,00		200,00	200,00	
1/010030-728010	Entgelte für sonstige Leistungen	2225	3225	24		16.000,00	16.000,00		16.000,00	16.000,00	
SU 22 / 32	Summe Aufwendungen / Auszahlungen operative Gebarung					16.400,00	16.400,00	0,00	16.400,00	16.400,00	0,00
SA 0 / SA 1	(0) Nettoergebnis (21 - 22) / (1) Geldfluss operative Gebarung (31 - 32)					-16.400,00	-16.400,00	0,00	-16.400,00	-16.400,00	0,00
SU 23	Summe Haushaltsrücklagen					0,00	0,00	0,00	0,00	0,00	0,00

1. Nachtragsvoranschlag 2023

Stadtgemeinde Herzogenburg

NVA Ergebnis- und Finanzierungsvoranschlag Detailnachweis

		MVAG		VC QU	Ergebnisvoranschlag		Finanzierungsvoranschlag			
		EH	FH		VA 2023 inkl. NVA	VA 2023	1. NVA	VA 2023 inkl. NVA	VA 2023	1. NVA
SA00	Nettoergebnis nach Zuw./Entn. Haushaltsrücklagen (Saldo 0 +/- SU23)				-16.400,00	-16.400,00	0,00			
Investive Gebarung										
SU 33	Summe Einzahlungen investive Gebarung							0,00	0,00	0,00
SU 34	Summe Auszahlungen investive Gebarung							0,00	0,00	0,00
SA2	Saldo (2) Geldfluss aus der Investiven Gebarung (33 – 34)							0,00	0,00	0,00
SA3	Saldo (3) Nettofinanzierungssaldo (Saldo 1 + Saldo 2)							-16.400,00	-16.400,00	0,00
Finanzierungstätigkeit										
SU 35	Summe Einzahlungen aus der Finanzierungstätigkeit							0,00	0,00	0,00
SU 36	Summe Auszahlungen aus der Finanzierungstätigkeit							0,00	0,00	0,00
SA4	Saldo (4) Geldfluss aus der Finanzierungstätigkeit (35 – 36)							0,00	0,00	0,00
SA5	Saldo (5) Geldfluss aus der voranschlagswirksamen Gebarung (Saldo 3 + Saldo 4)							-16.400,00	-16.400,00	0,00
010300	Integrations Servicestelle									
Operative Gebarung										
SU 21 / 31	Summe Erträge / Einzahlungen operative Gebarung				0,00	0,00	0,00	0,00	0,00	0,00
1/010300-631000	Telefon, Telegraf, Telex		2222 3222	24						
SU 22 / 32	Summe Aufwendungen / Auszahlungen operative Gebarung				0,00	0,00	0,00	0,00	0,00	0,00
SA 0 / SA 1	(0) Nettoergebnis (21 - 22) / (1) Geldfluss operative Gebarung (31 – 32)				0,00	0,00	0,00	0,00	0,00	0,00
SU 23	Summe Haushaltsrücklagen				0,00	0,00	0,00	0,00	0,00	0,00
SA00	Nettoergebnis nach Zuw./Entn. Haushaltsrücklagen (Saldo 0 +/- SU23)				0,00	0,00	0,00	0,00	0,00	0,00
Investive Gebarung										
SU 33	Summe Einzahlungen investive Gebarung							0,00	0,00	0,00
SU 34	Summe Auszahlungen investive Gebarung							0,00	0,00	0,00
SA2	Saldo (2) Geldfluss aus der Investiven Gebarung (33 – 34)							0,00	0,00	0,00
SA3	Saldo (3) Nettofinanzierungssaldo (Saldo 1 + Saldo 2)							0,00	0,00	0,00
Finanzierungstätigkeit										
SU 35	Summe Einzahlungen aus der Finanzierungstätigkeit							0,00	0,00	0,00
SU 36	Summe Auszahlungen aus der Finanzierungstätigkeit							0,00	0,00	0,00
SA4	Saldo (4) Geldfluss aus der Finanzierungstätigkeit (35 – 36)							0,00	0,00	0,00
SA5	Saldo (5) Geldfluss aus der voranschlagswirksamen Gebarung (Saldo 3 + Saldo 4)							0,00	0,00	0,00
011	Personalamt									
011000	Personalamt									
Operative Gebarung										
SU 21 / 31	Summe Erträge / Einzahlungen operative Gebarung				0,00	0,00	0,00	0,00	0,00	0,00
1/011000-710000	Ausgleichstaxe gem. Invalideneinst.gesetz		2225 3225	24	500,00	500,00		500,00	500,00	
SU 22 / 32	Summe Aufwendungen / Auszahlungen operative Gebarung				500,00	500,00	0,00	500,00	500,00	0,00

1. Nachtragsvoranschlag 2023

Stadtgemeinde Herzogenburg

NVA Ergebnis- und Finanzierungsvoranschlag Detailnachweis

	MVAG	VC QU	Ergebnisvoranschlag			Finanzierungsvoranschlag				
			EH	FH	VA 2023 inkl. NVA	VA 2023	1. NVA	VA 2023 inkl. NVA	VA 2023	1. NVA
SA 0 / SA 1	(0) Nettoergebnis (21 - 22) / (1) Geldfluss operative Gebarung (31 – 32)				-500,00	-500,00	0,00	-500,00	-500,00	0,00
SU 23	Summe Haushaltsrücklagen				0,00	0,00	0,00	0,00	0,00	0,00
SA00	Nettoergebnis nach Zuw./Entn. Haushaltsrücklagen (Saldo 0 +/- SU23)				-500,00	-500,00	0,00			
Investive Gebarung										
SU 33	Summe Einzahlungen investive Gebarung							0,00	0,00	0,00
SU 34	Summe Auszahlungen investive Gebarung							0,00	0,00	0,00
SA2	Saldo (2) Geldfluss aus der Investiven Gebarung (33 – 34)							0,00	0,00	0,00
SA3	Saldo (3) Nettofinanzierungssaldo (Saldo 1 + Saldo 2)							-500,00	-500,00	0,00
Finanzierungstätigkeit										
SU 35	Summe Einzahlungen aus der Finanzierungstätigkeit							0,00	0,00	0,00
SU 36	Summe Auszahlungen aus der Finanzierungstätigkeit							0,00	0,00	0,00
SA4	Saldo (4) Geldfluss aus der Finanzierungstätigkeit (35 – 36)							0,00	0,00	0,00
SA5	Saldo (5) Geldfluss aus der voranschlagswirksamen Gebarung (Saldo 3 + Saldo 4)							-500,00	-500,00	0,00
015	Pressestelle, Amtsblatt und Öffentlichkeitsarbeit									
015000	Pressestelle, Amtsblätter und Öffentlichkeitsarbeit									
Operative Gebarung										
2/015000+810000	Beiträge für Einschaltungen	2114	3114	13	5.000,00	5.000,00		5.000,00	5.000,00	
2/015000+829000	Sonstige Erträge	2116	3116	18						
SU 21 / 31	Summe Erträge / Einzahlungen operative Gebarung				5.000,00	5.000,00	0,00	5.000,00	5.000,00	0,00
1/015000-413000	Druckkosten Stadtnachrichten	2221	3221	23	32.000,00	25.000,00	7.000,00	32.000,00	25.000,00	7.000,00
1/015000-630000	Porto	2222	3222	24	5.000,00	5.000,00		5.000,00	5.000,00	
1/015000-720000	Kostenbeiträge für Verwaltungsleistungen	2225	3225	24	5.000,00	5.000,00	*	5.000,00	5.000,00	
1/015000-729000	Sonstige Ausgaben	2225	3225	24	2.000,00	2.000,00		2.000,00	2.000,00	
SU 22 / 32	Summe Aufwendungen / Auszahlungen operative Gebarung				44.000,00	37.000,00	7.000,00	44.000,00	37.000,00	7.000,00
SA 0 / SA 1	(0) Nettoergebnis (21 - 22) / (1) Geldfluss operative Gebarung (31 – 32)				-39.000,00	-32.000,00	-7.000,00	-39.000,00	-32.000,00	-7.000,00
SU 23	Summe Haushaltsrücklagen				0,00	0,00	0,00	0,00	0,00	0,00
SA00	Nettoergebnis nach Zuw./Entn. Haushaltsrücklagen (Saldo 0 +/- SU23)				-39.000,00	-32.000,00	-7.000,00			
Investive Gebarung										
SU 33	Summe Einzahlungen investive Gebarung							0,00	0,00	0,00
SU 34	Summe Auszahlungen investive Gebarung							0,00	0,00	0,00
SA2	Saldo (2) Geldfluss aus der Investiven Gebarung (33 – 34)							0,00	0,00	0,00
SA3	Saldo (3) Nettofinanzierungssaldo (Saldo 1 + Saldo 2)							-39.000,00	-32.000,00	-7.000,00
Finanzierungstätigkeit										
SU 35	Summe Einzahlungen aus der Finanzierungstätigkeit							0,00	0,00	0,00
SU 36	Summe Auszahlungen aus der Finanzierungstätigkeit							0,00	0,00	0,00
SA4	Saldo (4) Geldfluss aus der Finanzierungstätigkeit (35 – 36)							0,00	0,00	0,00

1. Nachtragsvoranschlag 2023

Stadtgemeinde Herzogenburg

NVA Ergebnis- und Finanzierungsvoranschlag Detailnachweis

	MVAG	VC QU	Ergebnisvoranschlag			Finanzierungsvoranschlag			
			EH	FH	VA 2023 inkl. NVA	VA 2023	1. NVA	VA 2023 inkl. NVA	VA 2023
SA5	Saldo (5) Geldfluss aus der voranschlagswirksamen Gebarung (Saldo 3 + Saldo 4)						-39.000,00	-32.000,00	-7.000,00
019	Repräsentation								
019000	Repräsentationen								
Operative Gebarung									
SU 21 / 31	Summe Erträge / Einzahlungen operative Gebarung				0,00	0,00	0,00	0,00	0,00
1/019000-723000	Repräsentationsausgaben	2225 3225 24			8.000,00	8.000,00		8.000,00	8.000,00
SU 22 / 32	Summe Aufwendungen / Auszahlungen operative Gebarung				8.000,00	8.000,00	0,00	8.000,00	8.000,00
SA 0 / SA 1	(0) Nettoergebnis (21 - 22) / (1) Geldfluss operative Gebarung (31 - 32)				-8.000,00	-8.000,00	0,00	-8.000,00	-8.000,00
SU 23	Summe Haushaltsrücklagen				0,00	0,00	0,00	0,00	0,00
SA00	Nettoergebnis nach Zuw./Entn. Haushaltsrücklagen (Saldo 0 +/- SU23)				-8.000,00	-8.000,00	0,00		
Investive Gebarung									
SU 33	Summe Einzahlungen investive Gebarung						0,00	0,00	0,00
SU 34	Summe Auszahlungen investive Gebarung						0,00	0,00	0,00
SA2	Saldo (2) Geldfluss aus der Investiven Gebarung (33 - 34)						0,00	0,00	0,00
SA3	Saldo (3) Nettofinanzierungssaldo (Saldo 1 + Saldo 2)						-8.000,00	-8.000,00	0,00
Finanzierungstätigkeit									
SU 35	Summe Einzahlungen aus der Finanzierungstätigkeit						0,00	0,00	0,00
SU 36	Summe Auszahlungen aus der Finanzierungstätigkeit						0,00	0,00	0,00
SA4	Saldo (4) Geldfluss aus der Finanzierungstätigkeit (35 - 36)						0,00	0,00	0,00
SA5	Saldo (5) Geldfluss aus der voranschlagswirksamen Gebarung (Saldo 3 + Saldo 4)						-8.000,00	-8.000,00	0,00
02	Hauptverwaltung								
021	Statistisches Amt								
021000	Statistisches Amt								
Operative Gebarung									
2/021000+816010	Ersätze für statistische Erhebungen	2114 3114 13			200,00	200,00		200,00	200,00
SU 21 / 31	Summe Erträge / Einzahlungen operative Gebarung				200,00	200,00	0,00	200,00	200,00
SU 22 / 32	Summe Aufwendungen / Auszahlungen operative Gebarung				0,00	0,00	0,00	0,00	0,00
SA 0 / SA 1	(0) Nettoergebnis (21 - 22) / (1) Geldfluss operative Gebarung (31 - 32)				200,00	200,00	0,00	200,00	200,00
SU 23	Summe Haushaltsrücklagen				0,00	0,00	0,00	0,00	0,00
SA00	Nettoergebnis nach Zuw./Entn. Haushaltsrücklagen (Saldo 0 +/- SU23)				200,00	200,00	0,00		
Investive Gebarung									
SU 33	Summe Einzahlungen investive Gebarung						0,00	0,00	0,00
SU 34	Summe Auszahlungen investive Gebarung						0,00	0,00	0,00
SA2	Saldo (2) Geldfluss aus der Investiven Gebarung (33 - 34)						0,00	0,00	0,00
SA3	Saldo (3) Nettofinanzierungssaldo (Saldo 1 + Saldo 2)						200,00	200,00	0,00

1. Nachtragsvoranschlag 2023

Stadtgemeinde Herzogenburg

NVA Ergebnis- und Finanzierungsvoranschlag Detailnachweis

	MVAG	VC QU	Ergebnisvoranschlag		Finanzierungsvoranschlag					
			EH	FH	VA 2023 inkl. NVA	VA 2023	1. NVA	VA 2023 inkl. NVA	VA 2023	1. NVA
Finanzierungstätigkeit										
SU 35			Summe Einzahlungen aus der Finanzierungstätigkeit				0,00	0,00	0,00	
SU 36			Summe Auszahlungen aus der Finanzierungstätigkeit				0,00	0,00	0,00	
SA4			Saldo (4) Geldfluss aus der Finanzierungstätigkeit (35 – 36)				0,00	0,00	0,00	
SA5			Saldo (5) Geldfluss aus der voranschlagswirksamen Gebarung (Saldo 3 + Saldo 4)				200,00	200,00	0,00	
022 Standesamt										
022000			Standesamt							
Operative Gebarung										
2/022000+827000			Rückers.Personalk. Standesamts	2116 3116 18	82.600,00	82.600,00		82.600,00	82.600,00	
2/022000+829010			Sonstige Einnahmen	2116 3116 18	100,00	100,00		100,00	100,00	
SU 21 / 31			Summe Erträge / Einzahlungen operative Gebarung		82.700,00	82.700,00	0,00	82.700,00	82.700,00	0,00
1/022000-456000			Büromaterial	2221 3221 23	100,00	100,00		100,00	100,00	
1/022000-510000			Bezüge VB-Schema I	2211 3211 20	52.300,00	52.300,00		52.300,00	52.300,00	
1/022000-540000			Sachbezüge VB-Schema I	2213 3213	200,00	200,00		200,00	200,00	
1/022000-569000			Nebengebühren	2211 3211 20	6.700,00	6.700,00		6.700,00	6.700,00	
1/022000-580000			Dienstgeberbeitrag zum Ausgleichsfonds	2212 3212 20	2.300,00	2.300,00		2.300,00	2.300,00	
1/022000-582000			Sonstige DGB. zur sozialen Sicherheit	2212 3212 20	11.900,00	11.900,00		11.900,00	11.900,00	
1/022000-631000			Telefon, Telegraf, Telex	2222 3222 24	100,00	100,00		100,00	100,00	
1/022000-670000			Versicherungen	2222 3222 24						
1/022000-720000			Kostenbeiträge für Verwaltungs	2225 3225 24	300,00	300,00		300,00	300,00	
1/022000-724000			Reisegebühren	2225 3225 24	200,00	200,00		200,00	200,00	
1/022000-752010			Umlage an Standesamtsverband	2231 3231 26	54.400,00	54.400,00		54.400,00	54.400,00	
SU 22 / 32			Summe Aufwendungen / Auszahlungen operative Gebarung		128.500,00	128.500,00	0,00	128.500,00	128.500,00	0,00
SA 0 / SA 1			(0) Nettoergebnis (21 - 22) / (1) Geldfluss operative Gebarung (31 – 32)		-45.800,00	-45.800,00	0,00	-45.800,00	-45.800,00	0,00
SU 23			Summe Haushaltsrücklagen		0,00	0,00	0,00	0,00	0,00	
SA00			Nettoergebnis nach Zuw./Entn. Haushaltsrücklagen (Saldo 0 +/- SU23)		-45.800,00	-45.800,00	0,00			
Investive Gebarung										
SU 33			Summe Einzahlungen investive Gebarung				0,00	0,00	0,00	
SU 34			Summe Auszahlungen investive Gebarung				0,00	0,00	0,00	
SA2			Saldo (2) Geldfluss aus der Investiven Gebarung (33 – 34)				0,00	0,00	0,00	
SA3			Saldo (3) Nettofinanzierungssaldo (Saldo 1 + Saldo 2)				-45.800,00	-45.800,00	0,00	
Finanzierungstätigkeit										
SU 35			Summe Einzahlungen aus der Finanzierungstätigkeit				0,00	0,00	0,00	
SU 36			Summe Auszahlungen aus der Finanzierungstätigkeit				0,00	0,00	0,00	
SA4			Saldo (4) Geldfluss aus der Finanzierungstätigkeit (35 – 36)				0,00	0,00	0,00	
SA5			Saldo (5) Geldfluss aus der voranschlagswirksamen Gebarung (Saldo 3 + Saldo 4)				-45.800,00	-45.800,00	0,00	

1. Nachtragsvoranschlag 2023

Stadtgemeinde Herzogenburg

NVA Ergebnis- und Finanzierungsvoranschlag Detailnachweis

		MVAG		VC QU	Ergebnisvoranschlag		Finanzierungsvoranschlag			
		EH	FH		VA 2023 inkl. NVA	VA 2023	1. NVA	VA 2023 inkl. NVA	VA 2023	1. NVA
023	Einwohneramt									
023000	Einwohneramt									
Operative Gebarung										
SU 21 / 31	Summe Erträge / Einzahlungen operative Gebarung				0,00	0,00	0,00	0,00	0,00	0,00
1/023000-456000	Büromaterial	2221	3221	23	200,00	200,00		200,00	200,00	
1/023000-510000	Bezüge VB-Schema I	2211	3211	20	37.900,00	37.900,00		37.900,00	37.900,00	
1/023000-540000	Sachbezüge VB-Schema I	2213	3213		200,00	200,00		200,00	200,00	
1/023000-565000	Mehrleistungsvergütungen	2211	3211	20	100,00	100,00		100,00	100,00	
1/023000-569000	Nebengebühren	2211	3211	20	3.400,00	3.400,00		3.400,00	3.400,00	
1/023000-580000	Dienstgeberbeitrag zum Ausgleichsfonds	2212	3212	20	1.600,00	1.600,00		1.600,00	1.600,00	
1/023000-582000	Sonstige DGB. zur sozialen Sicherheit	2212	3212	20	8.600,00	8.600,00		8.600,00	8.600,00	
1/023000-631000	Telefon, Telegraf, Telex	2222	3222	24	100,00	100,00		100,00	100,00	
1/023000-724000	Reisegebühren	2225	3225	24	100,00	100,00		100,00	100,00	
SU 22 / 32	Summe Aufwendungen / Auszahlungen operative Gebarung				52.200,00	52.200,00	0,00	52.200,00	52.200,00	0,00
SA 0 / SA 1	(0) Nettoergebnis (21 - 22) / (1) Geldfluss operative Gebarung (31 - 32)				-52.200,00	-52.200,00	0,00	-52.200,00	-52.200,00	0,00
SU 23	Summe Haushaltsrücklagen				0,00	0,00	0,00	0,00	0,00	0,00
SA00	Nettoergebnis nach Zuw./Entn. Haushaltsrücklagen (Saldo 0 +/- SU23)				-52.200,00	-52.200,00	0,00			
Investive Gebarung										
SU 33	Summe Einzahlungen investive Gebarung							0,00	0,00	0,00
SU 34	Summe Auszahlungen investive Gebarung							0,00	0,00	0,00
SA2	Saldo (2) Geldfluss aus der Investiven Gebarung (33 - 34)							0,00	0,00	0,00
SA3	Saldo (3) Nettofinanzierungssaldo (Saldo 1 + Saldo 2)							-52.200,00	-52.200,00	0,00
Finanzierungstätigkeit										
SU 35	Summe Einzahlungen aus der Finanzierungstätigkeit							0,00	0,00	0,00
SU 36	Summe Auszahlungen aus der Finanzierungstätigkeit							0,00	0,00	0,00
SA4	Saldo (4) Geldfluss aus der Finanzierungstätigkeit (35 - 36)							0,00	0,00	0,00
SA5	Saldo (5) Geldfluss aus der voranschlagswirksamen Gebarung (Saldo 3 + Saldo 4)							-52.200,00	-52.200,00	0,00
024	Wahlamt									
024000	Wahlamt									
Operative Gebarung										
2/024000+816030	Kostenbeiträge für Wahlen	2114	3114	13	11.000,00	5.000,00	6.000,00	11.000,00	5.000,00	6.000,00
SU 21 / 31	Summe Erträge / Einzahlungen operative Gebarung				11.000,00	5.000,00	6.000,00	11.000,00	5.000,00	6.000,00
1/024000-720000	Kostenbeiträge für Verwaltungsleistungen	2225	3225	24	500,00	500,00		500,00	500,00	
1/024000-728000	Kosten der Wahlen	2225	3225	24	19.000,00	5.000,00	14.000,00	19.000,00	5.000,00	14.000,00
SU 22 / 32	Summe Aufwendungen / Auszahlungen operative Gebarung				19.500,00	5.500,00	14.000,00	19.500,00	5.500,00	14.000,00
SA 0 / SA 1	(0) Nettoergebnis (21 - 22) / (1) Geldfluss operative Gebarung (31 - 32)				-8.500,00	-500,00	-8.000,00	-8.500,00	-500,00	-8.000,00
SU 23	Summe Haushaltsrücklagen				0,00	0,00	0,00	0,00	0,00	0,00

1. Nachtragsvoranschlag 2023

Stadtgemeinde Herzogenburg

NVA Ergebnis- und Finanzierungsvoranschlag Detailnachweis

		MVAG			VC QU	Ergebnisvoranschlag			Finanzierungsvoranschlag		
		EH	FH			VA 2023 inkl. NVA	VA 2023	1. NVA	VA 2023 inkl. NVA	VA 2023	1. NVA
SA00	Nettoergebnis nach Zuw./Entn. Haushaltsrücklagen (Saldo 0 +/- SU23)					-8.500,00	-500,00	-8.000,00			
Investive Gebarung											
SU 33	Summe Einzahlungen investive Gebarung								0,00	0,00	0,00
SU 34	Summe Auszahlungen investive Gebarung								0,00	0,00	0,00
SA2	Saldo (2) Geldfluss aus der Investiven Gebarung (33 – 34)								0,00	0,00	0,00
SA3	Saldo (3) Nettofinanzierungssaldo (Saldo 1 + Saldo 2)								-8.500,00	-500,00	-8.000,00
Finanzierungstätigkeit											
SU 35	Summe Einzahlungen aus der Finanzierungstätigkeit								0,00	0,00	0,00
SU 36	Summe Auszahlungen aus der Finanzierungstätigkeit								0,00	0,00	0,00
SA4	Saldo (4) Geldfluss aus der Finanzierungstätigkeit (35 – 36)								0,00	0,00	0,00
SA5	Saldo (5) Geldfluss aus der voranschlagswirksamen Gebarung (Saldo 3 + Saldo 4)								-8.500,00	-500,00	-8.000,00
029	Amtsgebäude										
029000	Amtsgebäude										
Operative Gebarung											
2/029000+811020	Mieten- u. Betriebskostensätze 20%	2115	3115	14		16.200,00	16.200,00		16.200,00	16.200,00	
2/029000+813000	Erträge aus der Auflösung von Investitionszuschüssen (Kapitaltransfers)		2127								
2/029000+828000	Rückersätze von Ausgaben	2116	3116	18		4.000,00	4.000,00		4.000,00	4.000,00	
6/029000+829910	Zuführungen aus der operativen Gebarung	2116	3116	1 18							
2/029000+861200	Annuitätenzuschuss des Landes	2121	3121	15		1.300,00	1.300,00		1.300,00	1.300,00	
SU 21 / 31	Summe Erträge / Einzahlungen operative Gebarung					21.500,00	21.500,00	0,00	21.500,00	21.500,00	0,00
1/029000-400000	Geringwertige Wirtschaftsgüter	2221	3221	23		600,00	600,00		600,00	600,00	
1/029000-454000	Reinigungsmittel	2221	3221	23		800,00	800,00		800,00	800,00	
1/029000-459000	Sonstige Verbrauchsgüter	2221	3221	23		1.000,00	1.000,00		1.000,00	1.000,00	
1/029000-600000	Strom	2222	3222	24		12.600,00	12.600,00		12.600,00	12.600,00	
1/029000-600010	Beheizung	2222	3222	24		15.000,00	15.000,00		15.000,00	15.000,00	
1/029000-614000	Instandhaltung von Gebäuden	2224	3224	24		20.000,00	16.000,00	4.000,00	20.000,00	16.000,00	4.000,00
1/029000-616000	Instandhaltung von Maschinen und maschinellen Anlagen	2224	3224	24		1.000,00	1.000,00		1.000,00	1.000,00	
1/029000-619000	Instandhaltung der Telefon- u. Uhrenanlagen	2224	3224	24		2.000,00	2.000,00		2.000,00	2.000,00	
1/029000-650000	Zinsen für Finanzschulden in Euro	2241	3241	25		36.100,00	12.600,00	23.500,00	36.100,00	12.600,00	23.500,00
1/029000-670000	Versicherungen	2222	3222	24		6.000,00	6.000,00		6.000,00	6.000,00	
1/029000-680000	Planmäßige Abschreibung	2226									
1/029000-711000	Öffentliche Abgaben	2225	3225	24		7.000,00	7.000,00		7.000,00	7.000,00	
1/029000-720000	Kostenbeiträge für Verwaltungsleistungen	2225	3225	24	*	1.000,00	1.000,00		1.000,00	1.000,00	
1/029000-729000	Sonstige Ausgaben	2225	3225	24		500,00	500,00		500,00	500,00	

1. Nachtragsvoranschlag 2023

Stadtgemeinde Herzogenburg

NVA Ergebnis- und Finanzierungsvoranschlag Detailnachweis

		MVAG		VC QU	Ergebnisvoranschlag			Finanzierungsvoranschlag		
		EH	FH		VA 2023 inkl. NVA	VA 2023	1. NVA	VA 2023 inkl. NVA	VA 2023	1. NVA
1/029000-729910	Zuführung an investive Gebarung	2225	3225	24						
SU 22 / 32	Summe Aufwendungen / Auszahlungen operative Gebarung				103.600,00	76.100,00	27.500,00	103.600,00	76.100,00	27.500,00
SA 0 / SA 1	(0) Nettoergebnis (21 - 22) / (1) Geldfluss operative Gebarung (31 - 32)				-82.100,00	-54.600,00	-27.500,00	-82.100,00	-54.600,00	-27.500,00
SU 23	Summe Haushaltsrücklagen				0,00	0,00	0,00	0,00	0,00	0,00
SA00	Nettoergebnis nach Zuw./Entn. Haushaltsrücklagen (Saldo 0 +/- SU23)				-82.100,00	-54.600,00	-27.500,00			
Investive Gebarung										
SU 33	Summe Einzahlungen investive Gebarung							0,00	0,00	0,00
5/029000-010100	Fertigstellung Brandabschnitte (Bücherei)		3413	1 40						
1/029000-042000	Amtsausstattung		3415	2 41				3.000,00	3.000,00	
SU 34	Summe Auszahlungen investive Gebarung							3.000,00	3.000,00	0,00
SA2	Saldo (2) Geldfluss aus der Investiven Gebarung (33 - 34)							-3.000,00	-3.000,00	0,00
SA3	Saldo (3) Nettofinanzierungssaldo (Saldo 1 + Saldo 2)							-85.100,00	-57.600,00	-27.500,00
Finanzierungstätigkeit										
SU 35	Summe Einzahlungen aus der Finanzierungstätigkeit							0,00	0,00	0,00
1/029000-346000	Tilgung von Bankdarlehen		3614	65				405.000,00	405.000,00	
SU 36	Summe Auszahlungen aus der Finanzierungstätigkeit							405.000,00	405.000,00	0,00
SA4	Saldo (4) Geldfluss aus der Finanzierungstätigkeit (35 - 36)							-405.000,00	-405.000,00	0,00
SA5	Saldo (5) Geldfluss aus der voranschlagswirksamen Gebarung (Saldo 3 + Saldo 4)							-490.100,00	-462.600,00	-27.500,00
03	Bauverwaltung									
030	Bauamt									
030000	Bauamt									
Operative Gebarung										
2/030000+816040	Ersatz für Sachverständigenhonorare	2114	3114	13	15.000,00	15.000,00		15.000,00	15.000,00	
2/030000+827000	Abfertigungsversicherung	2116	3116	18	37.000,00	37.000,00		37.000,00	37.000,00	
2/030000+829010	Sonstige Einnahmen	2116	3116	18	500,00	500,00		500,00	500,00	
SU 21 / 31	Summe Erträge / Einzahlungen operative Gebarung				52.500,00	52.500,00	0,00	52.500,00	52.500,00	0,00
1/030000-400000	Geringwertige Wirtschaftsgüter	2221	3221	23	100,00	100,00		100,00	100,00	
1/030000-456000	Büromaterial	2221	3221	23	500,00	500,00		500,00	500,00	
1/030000-510000	Bezüge VB-Schema I	2211	3211	20	247.200,00	247.200,00		247.200,00	247.200,00	
1/030000-540000	Sachbezüge VB-Schema I	2213	3213		1.100,00	1.100,00		1.100,00	1.100,00	
1/030000-565000	Mehrleistungsvergütungen	2211	3211	20	500,00	500,00		500,00	500,00	
1/030000-569000	Nebengebühren	2211	3211	20	36.000,00	36.000,00		36.000,00	36.000,00	
1/030000-580000	Dienstgeberbeitrag zum Ausgleichsfonds	2212	3212	20	9.500,00	9.500,00		9.500,00	9.500,00	
1/030000-582000	Sonstige DGB. zur sozialen Sicherheit	2212	3212	20	50.500,00	50.500,00		50.500,00	50.500,00	
1/030000-618000	Instandhaltung der Büroeinrich	2224	3224	24	100,00	100,00		100,00	100,00	
1/030000-631000	Telefon, Telegraf, Telex	2222	3222	24	3.000,00	3.000,00		3.000,00	3.000,00	

1. Nachtragsvoranschlag 2023

Stadtgemeinde Herzogenburg

NVA Ergebnis- und Finanzierungsvoranschlag Detailnachweis

		MVAG		VC QU	Ergebnisvoranschlag		Finanzierungsvoranschlag			
		EH	FH		VA 2023 inkl. NVA	VA 2023	1. NVA	VA 2023 inkl. NVA	VA 2023	1. NVA
1/030000-640000	Sachverständigenhonorare	2222	3222	24	10.000,00	10.000,00		10.000,00	10.000,00	
1/030000-670000	Versicherungen	2222	3222	24	8.000,00	8.000,00		8.000,00	8.000,00	
1/030000-700000	Leasinggebühr Kopierer	2223	3223	24	1.200,00	1.200,00		1.200,00	1.200,00	
1/030000-710000	Öffentliche Abgaben, ohne Gebühren gemäß FAG	2225	3225	24						
1/030000-721000	Kommissionsgebühren	2225	3225	22	500,00	500,00		500,00	500,00	
1/030000-724000	Reisegebühren	2225	3225	24	3.500,00	3.500,00		3.500,00	3.500,00	
1/030000-729000	Sonstige Ausgaben	2225	3225	24	100,00	100,00		100,00	100,00	
SU 22 / 32	Summe Aufwendungen / Auszahlungen operative Gebarung				371.800,00	371.800,00	0,00	371.800,00	371.800,00	0,00
SA 0 / SA 1	(0) Nettoergebnis (21 - 22) / (1) Geldfluss operative Gebarung (31 - 32)				-319.300,00	-319.300,00	0,00	-319.300,00	-319.300,00	0,00
SU 23	Summe Haushaltsrücklagen				0,00	0,00	0,00	0,00	0,00	0,00
SA00	Nettoergebnis nach Zuw./Entn. Haushaltsrücklagen (Saldo 0 +/- SU23)				-319.300,00	-319.300,00	0,00			
Investive Gebarung										
SU 33	Summe Einzahlungen investive Gebarung							0,00	0,00	0,00
SU 34	Summe Auszahlungen investive Gebarung							0,00	0,00	0,00
SA2	Saldo (2) Geldfluss aus der Investiven Gebarung (33 - 34)							0,00	0,00	0,00
SA3	Saldo (3) Nettofinanzierungssaldo (Saldo 1 + Saldo 2)							-319.300,00	-319.300,00	0,00
Finanzierungstätigkeit										
SU 35	Summe Einzahlungen aus der Finanzierungstätigkeit							0,00	0,00	0,00
SU 36	Summe Auszahlungen aus der Finanzierungstätigkeit							0,00	0,00	0,00
SA4	Saldo (4) Geldfluss aus der Finanzierungstätigkeit (35 - 36)							0,00	0,00	0,00
SA5	Saldo (5) Geldfluss aus der voranschlagswirksamen Gebarung (Saldo 3 + Saldo 4)							-319.300,00	-319.300,00	0,00
031	Amt für Raumordnung und Raumplanung									
031000	Amt für Raumordnung und Raumplanung									
Operative Gebarung										
2/031000+829010	Sonstige Einnahmen	2116	3116	18						
SU 21 / 31	Summe Erträge / Einzahlungen operative Gebarung				0,00	0,00	0,00	0,00	0,00	0,00
1/031000-630000	Porto	2222	3222	24	300,00	300,00		300,00	300,00	
1/031000-728030	Flächenwidmungsplan	2225	3225	24	55.000,00	55.000,00		55.000,00	55.000,00	
1/031000-728040	Digital Kataster Mappe (DKM)	2225	3225	24	500,00	500,00		500,00	500,00	
SU 22 / 32	Summe Aufwendungen / Auszahlungen operative Gebarung				55.800,00	55.800,00	0,00	55.800,00	55.800,00	0,00
SA 0 / SA 1	(0) Nettoergebnis (21 - 22) / (1) Geldfluss operative Gebarung (31 - 32)				-55.800,00	-55.800,00	0,00	-55.800,00	-55.800,00	0,00
SU 23	Summe Haushaltsrücklagen				0,00	0,00	0,00	0,00	0,00	0,00
SA00	Nettoergebnis nach Zuw./Entn. Haushaltsrücklagen (Saldo 0 +/- SU23)				-55.800,00	-55.800,00	0,00			
Investive Gebarung										
SU 33	Summe Einzahlungen investive Gebarung							0,00	0,00	0,00
SU 34	Summe Auszahlungen investive Gebarung							0,00	0,00	0,00

1. Nachtragsvoranschlag 2023

Stadtgemeinde Herzogenburg

NVA Ergebnis- und Finanzierungsvoranschlag Detailnachweis

		MVAG VC QU			Ergebnisvoranschlag			Finanzierungsvoranschlag		
		EH	FH		VA 2023 inkl. NVA	VA 2023	1. NVA	VA 2023 inkl. NVA	VA 2023	1. NVA
SA2	Saldo (2) Geldfluss aus der Investiven Gebarung (33 – 34)							0,00	0,00	0,00
SA3	Saldo (3) Nettofinanzierungssaldo (Saldo 1 + Saldo 2)							-55.800,00	-55.800,00	0,00
Finanzierungstätigkeit										
SU 35	Summe Einzahlungen aus der Finanzierungstätigkeit							0,00	0,00	0,00
SU 36	Summe Auszahlungen aus der Finanzierungstätigkeit							0,00	0,00	0,00
SA4	Saldo (4) Geldfluss aus der Finanzierungstätigkeit (35 – 36)							0,00	0,00	0,00
SA5	Saldo (5) Geldfluss aus der voranschlagswirksamen Gebarung (Saldo 3 + Saldo 4)							-55.800,00	-55.800,00	0,00
06 Sonstige Maßnahmen										
060	Beiträge an Verbände, Vereine oder sonstige Organisationen									
060000	Beiträge an Verbände, Vereine und sonstige Organisationen									
Operative Gebarung										
SU 21 / 31	Summe Erträge / Einzahlungen operative Gebarung				0,00	0,00	0,00	0,00	0,00	0,00
1/060000-726000	Mitgliedsbeiträge an Verbände und Vereine	2225	3225	24	51.500,00	51.500,00		51.500,00	51.500,00	
1/060000-729020	Sonstige Beiträge und Spenden	2225	3225	24						
SU 22 / 32	Summe Aufwendungen / Auszahlungen operative Gebarung				51.500,00	51.500,00	0,00	51.500,00	51.500,00	0,00
SA 0 / SA 1	(0) Nettoergebnis (21 - 22) / (1) Geldfluss operative Gebarung (31 – 32)				-51.500,00	-51.500,00	0,00	-51.500,00	-51.500,00	0,00
SU 23	Summe Haushaltsrücklagen				0,00	0,00	0,00	0,00	0,00	0,00
SA00	Nettoergebnis nach Zuw./Entn. Haushaltsrücklagen (Saldo 0 +/- SU23)				-51.500,00	-51.500,00	0,00			
Investive Gebarung										
SU 33	Summe Einzahlungen investive Gebarung							0,00	0,00	0,00
SU 34	Summe Auszahlungen investive Gebarung							0,00	0,00	0,00
SA2	Saldo (2) Geldfluss aus der Investiven Gebarung (33 – 34)							0,00	0,00	0,00
SA3	Saldo (3) Nettofinanzierungssaldo (Saldo 1 + Saldo 2)							-51.500,00	-51.500,00	0,00
Finanzierungstätigkeit										
SU 35	Summe Einzahlungen aus der Finanzierungstätigkeit							0,00	0,00	0,00
SU 36	Summe Auszahlungen aus der Finanzierungstätigkeit							0,00	0,00	0,00
SA4	Saldo (4) Geldfluss aus der Finanzierungstätigkeit (35 – 36)							0,00	0,00	0,00
SA5	Saldo (5) Geldfluss aus der voranschlagswirksamen Gebarung (Saldo 3 + Saldo 4)							-51.500,00	-51.500,00	0,00
061 Sonstige Subventionen										
061000	sonstige Subventionen									
Operative Gebarung										
SU 21 / 31	Summe Erträge / Einzahlungen operative Gebarung				0,00	0,00	0,00	0,00	0,00	0,00
1/061000-757000	Sonstige Beiträge und Spenden	2234	3234	27	500,00	500,00		500,00	500,00	

1. Nachtragsvoranschlag 2023

Stadtgemeinde Herzogenburg

NVA Ergebnis- und Finanzierungsvoranschlag Detailnachweis

		MVAG		VC QU	Ergebnisvoranschlag		Finanzierungsvoranschlag			
		EH	FH		VA 2023 inkl. NVA	VA 2023	1. NVA	VA 2023 inkl. NVA	VA 2023	1. NVA
1/061000-757010	Sonstige Subventionen	2234	3234	27	2.000,00	2.000,00		2.000,00	2.000,00	
SU 22 / 32	Summe Aufwendungen / Auszahlungen operative Gebarung				2.500,00	2.500,00	0,00	2.500,00	2.500,00	0,00
SA 0 / SA 1	(0) Nettoergebnis (21 - 22) / (1) Geldfluss operative Gebarung (31 - 32)				-2.500,00	-2.500,00	0,00	-2.500,00	-2.500,00	0,00
SU 23	Summe Haushaltsrücklagen				0,00	0,00	0,00	0,00	0,00	0,00
SA00	Nettoergebnis nach Zuw./Entn. Haushaltsrücklagen (Saldo 0 +/- SU23)				-2.500,00	-2.500,00	0,00			
Investive Gebarung										
SU 33	Summe Einzahlungen investive Gebarung							0,00	0,00	0,00
SU 34	Summe Auszahlungen investive Gebarung							0,00	0,00	0,00
SA2	Saldo (2) Geldfluss aus der Investiven Gebarung (33 - 34)							0,00	0,00	0,00
SA3	Saldo (3) Nettofinanzierungssaldo (Saldo 1 + Saldo 2)							-2.500,00	-2.500,00	0,00
Finanzierungstätigkeit										
SU 35	Summe Einzahlungen aus der Finanzierungstätigkeit							0,00	0,00	0,00
SU 36	Summe Auszahlungen aus der Finanzierungstätigkeit							0,00	0,00	0,00
SA4	Saldo (4) Geldfluss aus der Finanzierungstätigkeit (35 - 36)							0,00	0,00	0,00
SA5	Saldo (5) Geldfluss aus der voranschlagswirksamen Gebarung (Saldo 3 + Saldo 4)							-2.500,00	-2.500,00	0,00
062	Ehrungen und Auszeichnungen									
062000	Ehrungen und Auszeichnungen									
Operative Gebarung										
SU 21 / 31	Summe Erträge / Einzahlungen operative Gebarung				0,00	0,00	0,00	0,00	0,00	0,00
1/062000-768010	Ehrungen und Auszeichnungen	2234	3234	27	18.000,00	18.000,00		18.000,00	18.000,00	
SU 22 / 32	Summe Aufwendungen / Auszahlungen operative Gebarung				18.000,00	18.000,00	0,00	18.000,00	18.000,00	0,00
SA 0 / SA 1	(0) Nettoergebnis (21 - 22) / (1) Geldfluss operative Gebarung (31 - 32)				-18.000,00	-18.000,00	0,00	-18.000,00	-18.000,00	0,00
SU 23	Summe Haushaltsrücklagen				0,00	0,00	0,00	0,00	0,00	0,00
SA00	Nettoergebnis nach Zuw./Entn. Haushaltsrücklagen (Saldo 0 +/- SU23)				-18.000,00	-18.000,00	0,00			
Investive Gebarung										
SU 33	Summe Einzahlungen investive Gebarung							0,00	0,00	0,00
SU 34	Summe Auszahlungen investive Gebarung							0,00	0,00	0,00
SA2	Saldo (2) Geldfluss aus der Investiven Gebarung (33 - 34)							0,00	0,00	0,00
SA3	Saldo (3) Nettofinanzierungssaldo (Saldo 1 + Saldo 2)							-18.000,00	-18.000,00	0,00
Finanzierungstätigkeit										
SU 35	Summe Einzahlungen aus der Finanzierungstätigkeit							0,00	0,00	0,00
SU 36	Summe Auszahlungen aus der Finanzierungstätigkeit							0,00	0,00	0,00
SA4	Saldo (4) Geldfluss aus der Finanzierungstätigkeit (35 - 36)							0,00	0,00	0,00
SA5	Saldo (5) Geldfluss aus der voranschlagswirksamen Gebarung (Saldo 3 + Saldo 4)							-18.000,00	-18.000,00	0,00

1. Nachtragsvoranschlag 2023

Stadtgemeinde Herzogenburg

NVA Ergebnis- und Finanzierungsvoranschlag Detailnachweis

		MVAG		VC QU	Ergebnisvoranschlag			Finanzierungsvoranschlag		
		EH	FH		VA 2023 inkl. NVA	VA 2023	1. NVA	VA 2023 inkl. NVA	VA 2023	1. NVA
07	Verfügungsmittel									
070	Verfügungsmittel									
070000	Verfügungsmittel									
Operative Gebarung										
SU 21 / 31	Summe Erträge / Einzahlungen operative Gebarung				0,00	0,00	0,00	0,00	0,00	0,00
1/070000-729030	Verfügungsmittel	2225	3225	24	8.000,00	8.000,00		8.000,00	8.000,00	
SU 22 / 32	Summe Aufwendungen / Auszahlungen operative Gebarung				8.000,00	8.000,00	0,00	8.000,00	8.000,00	0,00
SA 0 / SA 1	(0) Nettoergebnis (21 - 22) / (1) Geldfluss operative Gebarung (31 - 32)				-8.000,00	-8.000,00	0,00	-8.000,00	-8.000,00	0,00
SU 23	Summe Haushaltsrücklagen				0,00	0,00	0,00	0,00	0,00	0,00
SA00	Nettoergebnis nach Zuw./Entn. Haushaltsrücklagen (Saldo 0 +/- SU23)				-8.000,00	-8.000,00	0,00			
Investive Gebarung										
SU 33	Summe Einzahlungen investive Gebarung							0,00	0,00	0,00
SU 34	Summe Auszahlungen investive Gebarung							0,00	0,00	0,00
SA2	Saldo (2) Geldfluss aus der Investiven Gebarung (33 - 34)							0,00	0,00	0,00
SA3	Saldo (3) Nettofinanzierungssaldo (Saldo 1 + Saldo 2)							-8.000,00	-8.000,00	0,00
Finanzierungstätigkeit										
SU 35	Summe Einzahlungen aus der Finanzierungstätigkeit							0,00	0,00	0,00
SU 36	Summe Auszahlungen aus der Finanzierungstätigkeit							0,00	0,00	0,00
SA4	Saldo (4) Geldfluss aus der Finanzierungstätigkeit (35 - 36)							0,00	0,00	0,00
SA5	Saldo (5) Geldfluss aus der voranschlagswirksamen Gebarung (Saldo 3 + Saldo 4)							-8.000,00	-8.000,00	0,00
08	Pensionen (soweit nicht aufgeteilt)									
080	Pensionen (soweit nicht aufgeteilt)									
080000	Pensionen									
Operative Gebarung										
SU 21 / 31	Summe Erträge / Einzahlungen operative Gebarung				0,00	0,00	0,00	0,00	0,00	0,00
1/080000-752010	Beiträge an Gemeindepensionsverband	2231	3231	26	85.000,00	85.000,00		85.000,00	85.000,00	
1/080000-768020	Ehrengaben	2234	3234	27	6.900,00	6.900,00		6.900,00	6.900,00	
SU 22 / 32	Summe Aufwendungen / Auszahlungen operative Gebarung				91.900,00	91.900,00	0,00	91.900,00	91.900,00	0,00
SA 0 / SA 1	(0) Nettoergebnis (21 - 22) / (1) Geldfluss operative Gebarung (31 - 32)				-91.900,00	-91.900,00	0,00	-91.900,00	-91.900,00	0,00
SU 23	Summe Haushaltsrücklagen				0,00	0,00	0,00	0,00	0,00	0,00
SA00	Nettoergebnis nach Zuw./Entn. Haushaltsrücklagen (Saldo 0 +/- SU23)				-91.900,00	-91.900,00	0,00			
Investive Gebarung										
SU 33	Summe Einzahlungen investive Gebarung							0,00	0,00	0,00
SU 34	Summe Auszahlungen investive Gebarung							0,00	0,00	0,00
SA2	Saldo (2) Geldfluss aus der Investiven Gebarung (33 - 34)							0,00	0,00	0,00

1. Nachtragsvoranschlag 2023

NVA Ergebnis- und Finanzierungsvoranschlag Detailnachweis

Stadtgemeinde Herzogenburg

		MVAG		VC QU	Ergebnisvoranschlag		Finanzierungsvoranschlag			
		EH	FH		VA 2023 inkl. NVA	VA 2023	1. NVA	VA 2023 inkl. NVA	VA 2023	1. NVA
SA3	Saldo (3) Nettofinanzierungssaldo (Saldo 1 + Saldo 2)							-91.900,00	-91.900,00	0,00
Finanzierungstätigkeit										
SU 35	Summe Einzahlungen aus der Finanzierungstätigkeit							0,00	0,00	0,00
SU 36	Summe Auszahlungen aus der Finanzierungstätigkeit							0,00	0,00	0,00
SA4	Saldo (4) Geldfluss aus der Finanzierungstätigkeit (35 – 36)							0,00	0,00	0,00
SA5	Saldo (5) Geldfluss aus der voranschlagswirksamen Gebarung (Saldo 3 + Saldo 4)							-91.900,00	-91.900,00	0,00
09	Personalbetreuung									
090	Bezugsvorschüsse und Darlehen									
090000	Personalaus- und Personalfortbildung									
Operative Gebarung										
SU 21 / 31	Summe Erträge / Einzahlungen operative Gebarung					0,00	0,00	0,00	0,00	0,00
SU 22 / 32	Summe Aufwendungen / Auszahlungen operative Gebarung					0,00	0,00	0,00	0,00	0,00
SA 0 / SA 1	(0) Nettoergebnis (21 - 22) / (1) Geldfluss operative Gebarung (31 – 32)					0,00	0,00	0,00	0,00	0,00
SU 23	Summe Haushaltsrücklagen					0,00	0,00	0,00	0,00	0,00
SA00	Nettoergebnis nach Zuw./Entn. Haushaltsrücklagen (Saldo 0 +/- SU23)					0,00	0,00	0,00	0,00	0,00
Investive Gebarung										
6/090000+246000	Bezugsvorschüsse-Rückzahlungen		3323	53				3.000,00	3.000,00	
SU 33	Summe Einzahlungen investive Gebarung							3.000,00	3.000,00	0,00
5/090000-273000	Bezugsvorschüsse		3425	63				3.000,00	3.000,00	
SU 34	Summe Auszahlungen investive Gebarung							3.000,00	3.000,00	0,00
SA2	Saldo (2) Geldfluss aus der Investiven Gebarung (33 – 34)							0,00	0,00	0,00
SA3	Saldo (3) Nettofinanzierungssaldo (Saldo 1 + Saldo 2)							0,00	0,00	0,00
Finanzierungstätigkeit										
SU 35	Summe Einzahlungen aus der Finanzierungstätigkeit							0,00	0,00	0,00
SU 36	Summe Auszahlungen aus der Finanzierungstätigkeit							0,00	0,00	0,00
SA4	Saldo (4) Geldfluss aus der Finanzierungstätigkeit (35 – 36)							0,00	0,00	0,00
SA5	Saldo (5) Geldfluss aus der voranschlagswirksamen Gebarung (Saldo 3 + Saldo 4)							0,00	0,00	0,00
091	Personalaus- und Personalfortbildung									
091000	Personalaus- und fortbildung									
Operative Gebarung										
SU 21 / 31	Summe Erträge / Einzahlungen operative Gebarung					0,00	0,00	0,00	0,00	0,00
1/091000-728000	Schulung der Bediensteten		2225	3225	24	7.000,00	7.000,00	7.000,00	7.000,00	
SU 22 / 32	Summe Aufwendungen / Auszahlungen operative Gebarung					7.000,00	7.000,00	0,00	7.000,00	0,00
SA 0 / SA 1	(0) Nettoergebnis (21 - 22) / (1) Geldfluss operative Gebarung (31 – 32)					-7.000,00	-7.000,00	0,00	-7.000,00	0,00
SU 23	Summe Haushaltsrücklagen					0,00	0,00	0,00	0,00	0,00

1. Nachtragsvoranschlag 2023

Stadtgemeinde Herzogenburg

NVA Ergebnis- und Finanzierungsvoranschlag Detailnachweis

	MVAG EH FH	VC QU	Ergebnisvoranschlag		Finanzierungsvoranschlag					
			VA 2023 inkl. NVA	VA 2023	1. NVA	VA 2023 inkl. NVA	VA 2023	1. NVA		
SA00			Nettoergebnis nach Zuw./Entn. Haushaltsrücklagen (Saldo 0 +/- SU23)		-7.000,00	-7.000,00	0,00			
Investive Gebarung										
SU 33			Summe Einzahlungen investive Gebarung					0,00	0,00	0,00
SU 34			Summe Auszahlungen investive Gebarung					0,00	0,00	0,00
SA2			Saldo (2) Geldfluss aus der Investiven Gebarung (33 – 34)					0,00	0,00	0,00
SA3			Saldo (3) Nettofinanzierungssaldo (Saldo 1 + Saldo 2)					-7.000,00	-7.000,00	0,00
Finanzierungstätigkeit										
SU 35			Summe Einzahlungen aus der Finanzierungstätigkeit					0,00	0,00	0,00
SU 36			Summe Auszahlungen aus der Finanzierungstätigkeit					0,00	0,00	0,00
SA4			Saldo (4) Geldfluss aus der Finanzierungstätigkeit (35 – 36)					0,00	0,00	0,00
SA5			Saldo (5) Geldfluss aus der voranschlagswirksamen Gebarung (Saldo 3 + Saldo 4)					-7.000,00	-7.000,00	0,00
094	Gemeinschaftspflege									
094000	Gemeinschaftspflege									
Operative Gebarung										
SU 21 / 31			Summe Erträge / Einzahlungen operative Gebarung		0,00	0,00	0,00	0,00	0,00	0,00
1/094000-729040			Betriebsausflüge	2225 3225 24	2.500,00	2.500,00		2.500,00	2.500,00	
SU 22 / 32			Summe Aufwendungen / Auszahlungen operative Gebarung		2.500,00	2.500,00	0,00	2.500,00	2.500,00	0,00
SA 0 / SA 1			(0) Nettoergebnis (21 - 22) / (1) Geldfluss operative Gebarung (31 – 32)		-2.500,00	-2.500,00	0,00	-2.500,00	-2.500,00	0,00
SU 23			Summe Haushaltsrücklagen		0,00	0,00	0,00	0,00	0,00	0,00
SA00			Nettoergebnis nach Zuw./Entn. Haushaltsrücklagen (Saldo 0 +/- SU23)		-2.500,00	-2.500,00	0,00			
Investive Gebarung										
SU 33			Summe Einzahlungen investive Gebarung					0,00	0,00	0,00
SU 34			Summe Auszahlungen investive Gebarung					0,00	0,00	0,00
SA2			Saldo (2) Geldfluss aus der Investiven Gebarung (33 – 34)					0,00	0,00	0,00
SA3			Saldo (3) Nettofinanzierungssaldo (Saldo 1 + Saldo 2)					-2.500,00	-2.500,00	0,00
Finanzierungstätigkeit										
SU 35			Summe Einzahlungen aus der Finanzierungstätigkeit					0,00	0,00	0,00
SU 36			Summe Auszahlungen aus der Finanzierungstätigkeit					0,00	0,00	0,00
SA4			Saldo (4) Geldfluss aus der Finanzierungstätigkeit (35 – 36)					0,00	0,00	0,00
SA5			Saldo (5) Geldfluss aus der voranschlagswirksamen Gebarung (Saldo 3 + Saldo 4)					-2.500,00	-2.500,00	0,00

1. Nachtragsvoranschlag 2023

Stadtgemeinde Herzogenburg

NVA Ergebnis- und Finanzierungsvoranschlag Detailnachweis

		MVAG		VC QU	Ergebnisvoranschlag		Finanzierungsvoranschlag			
		EH	FH		VA 2023 inkl. NVA	VA 2023	1. NVA	VA 2023 inkl. NVA	VA 2023	1. NVA
1 Öffentliche Ordnung und Sicherheit										
13	Sonderpolizei									
133	Veterinärpolizei									
133000	Veterinärpolizei									
Operative Gebarung										
2/133000+808000	Erlöse für Hundemarken	2116	3116	16	100,00	100,00		100,00	100,00	
SU 21 / 31	Summe Erträge / Einzahlungen operative Gebarung				100,00	100,00	0,00	100,00	100,00	0,00
1/133000-400010	Ankauf von Hundetoiletten	2221	3221	23	1.000,00	1.000,00		1.000,00	1.000,00	
1/133000-413000	Hundemarken	2221	3221	23	100,00	100,00		100,00	100,00	
1/133000-459000	Sonstige Verbrauchsgüter	2221	3221	23						
1/133000-720000	Kostenbeiträge für Verwaltungsleistungen	2225	3225	24			*			
SU 22 / 32	Summe Aufwendungen / Auszahlungen operative Gebarung				1.100,00	1.100,00	0,00	1.100,00	1.100,00	0,00
SA 0 / SA 1	(0) Nettoergebnis (21 - 22) / (1) Geldfluss operative Gebarung (31 - 32)				-1.000,00	-1.000,00	0,00	-1.000,00	-1.000,00	0,00
SU 23	Summe Haushaltsrücklagen				0,00	0,00	0,00	0,00	0,00	0,00
SA00	Nettoergebnis nach Zuw./Entn. Haushaltsrücklagen (Saldo 0 +/- SU23)				-1.000,00	-1.000,00	0,00			
Investive Gebarung										
SU 33	Summe Einzahlungen investive Gebarung							0,00	0,00	0,00
SU 34	Summe Auszahlungen investive Gebarung							0,00	0,00	0,00
SA2	Saldo (2) Geldfluss aus der Investiven Gebarung (33 - 34)							0,00	0,00	0,00
SA3	Saldo (3) Nettofinanzierungssaldo (Saldo 1 + Saldo 2)							-1.000,00	-1.000,00	0,00
Finanzierungstätigkeit										
SU 35	Summe Einzahlungen aus der Finanzierungstätigkeit							0,00	0,00	0,00
SU 36	Summe Auszahlungen aus der Finanzierungstätigkeit							0,00	0,00	0,00
SA4	Saldo (4) Geldfluss aus der Finanzierungstätigkeit (35 - 36)							0,00	0,00	0,00
SA5	Saldo (5) Geldfluss aus der voranschlagswirksamen Gebarung (Saldo 3 + Saldo 4)							-1.000,00	-1.000,00	0,00
16	Feuerwehrwesen									
163	Freiwillige Feuerwehren									
163000	Freiwillige Feuerwehren									
Operative Gebarung										
2/163000+811000	Mieten- und Betriebskostenersätze	2115	3115	14	3.500,00	3.500,00		3.500,00	3.500,00	
2/163000+828000	Rückersatz von Aufwendungen	2116	3116	18						
6/163000+829910	Zuführung aus operativer Gebarung	2116	3116	1 18	20.000,00		20.000,00	20.000,00		20.000,00
SU 21 / 31	Summe Erträge / Einzahlungen operative Gebarung				23.500,00	3.500,00	20.000,00	23.500,00	3.500,00	20.000,00
1/163000-600000	Strom	2222	3222	24	30.000,00	30.000,00		30.000,00	30.000,00	

1. Nachtragsvoranschlag 2023

Stadtgemeinde Herzogenburg

NVA Ergebnis- und Finanzierungsvoranschlag Detailnachweis

		MVAG		VC QU	Ergebnisvoranschlag		Finanzierungsvoranschlag			
		EH	FH		VA 2023 inkl. NVA	VA 2023	1. NVA	VA 2023 inkl. NVA	VA 2023	1. NVA
1/163000-600010	Beheizung	2222	3222	24	40.000,00	40.000,00		40.000,00	40.000,00	
1/163000-614000	Instandhaltung von Gebäuden	2224	3224	24	3.000,00	3.000,00		3.000,00	3.000,00	
1/163000-616000	Instandhaltung von Maschinen und maschinellen Anlagen	2224	3224	24	300,00	300,00		300,00	300,00	
1/163000-619000	Instandhaltung der Telefonanlage	2224	3224	24	1.200,00	1.200,00		1.200,00	1.200,00	
1/163000-631000	Telefon, Telegraf, Telex	2222	3222	24	7.000,00	7.000,00		7.000,00	7.000,00	
1/163000-650000	Zinsen für Kreditzinsen	2241	3241	25						
1/163000-670000	Versicherungen	2222	3222	24	26.000,00	26.000,00		26.000,00	26.000,00	
1/163000-680000	Planmäßige Abschreibung	2226			55.500,00	55.500,00				
1/163000-705000	Operating Leasing	2223	3223	24	12.500,00	50.000,00	-37.500,00	12.500,00	50.000,00	-37.500,00
1/163000-711000	Öffentliche Abgaben	2225	3225	24	10.000,00	10.000,00		10.000,00	10.000,00	
1/163000-720000	Kostenbeiträge für Verwaltungsleistungen	2225	3225	24	2.500,00	2.500,00		2.500,00	2.500,00	
1/163000-723000	Repräsentationsauslagen	2225	3225	24	4.000,00	4.000,00		4.000,00	4.000,00	
1/163000-729000	Sonstige Ausgaben	2225	3225	24	200,00	200,00		200,00	200,00	
1/163000-729910	Zuführung an investive Gebarung	2225	3225	24	20.000,00		20.000,00	20.000,00		20.000,00
1/163000-754000	Beitrag an das Bezirksfeuerweh	2231	3231	26	2.500,00	2.500,00		2.500,00	2.500,00	
1/163000-757000	Subvention f. Ankäufe FF	2234	3234	27	134.000,00	134.000,00		134.000,00	134.000,00	
SU 22 / 32	Summe Aufwendungen / Auszahlungen operative Gebarung				348.700,00	366.200,00	-17.500,00	293.200,00	310.700,00	-17.500,00
SA 0 / SA 1	(0) Nettoergebnis (21 - 22) / (1) Geldfluss operative Gebarung (31 - 32)				-325.200,00	-362.700,00	37.500,00	-269.700,00	-307.200,00	37.500,00
SU 23	Summe Haushaltsrücklagen				0,00	0,00	0,00	0,00	0,00	0,00
SA00	Nettoergebnis nach Zuw./Entn. Haushaltsrücklagen (Saldo 0 +/- SU23)				-325.200,00	-362.700,00	37.500,00			
Investive Gebarung										
SU 33	Summe Einzahlungen investive Gebarung							0,00	0,00	0,00
5/163000-010000	Errichtung/Sanierung FF Gebäude		3413	1 40				20.000,00		20.000,00
SU 34	Summe Auszahlungen investive Gebarung							20.000,00	0,00	20.000,00
SA2	Saldo (2) Geldfluss aus der Investiven Gebarung (33 - 34)							-20.000,00	0,00	-20.000,00
SA3	Saldo (3) Nettofinanzierungssaldo (Saldo 1 + Saldo 2)							-289.700,00	-307.200,00	17.500,00
Finanzierungstätigkeit										
SU 35	Summe Einzahlungen aus der Finanzierungstätigkeit							0,00	0,00	0,00
1/163000-346000	Investitionsdarlehen von Kreditinstituten		3614	65						
SU 36	Summe Auszahlungen aus der Finanzierungstätigkeit							0,00	0,00	0,00
SA4	Saldo (4) Geldfluss aus der Finanzierungstätigkeit (35 - 36)							0,00	0,00	0,00
SA5	Saldo (5) Geldfluss aus der voranschlagswirksamen Gebarung (Saldo 3 + Saldo 4)							-289.700,00	-307.200,00	17.500,00

1. Nachtragsvoranschlag 2023

Stadtgemeinde Herzogenburg

NVA Ergebnis- und Finanzierungsvoranschlag Detailnachweis

		MVAG VC QU			Ergebnisvoranschlag		Finanzierungsvoranschlag			
		EH	FH		VA 2023 inkl. NVA	VA 2023	1. NVA	VA 2023 inkl. NVA	VA 2023	1. NVA
17	Katastrophendienst									
170	Allgemeine Angelegenheiten									
170000	Allgemeine Angelegenheiten									
Operative Gebarung										
2/170000+828000	Rückersätze von Aufwendungen	2116	3116	18						
2/170000+868000	Strafgelder nach dem Epidemiegesetz	2124	3124	16						
SU 21 / 31	Summe Erträge / Einzahlungen operative Gebarung				0,00	0,00	0,00	0,00	0,00	0,00
1/170000-459000	Sonstige Verbrauchsgüter	2221	3221	23	500,00	500,00		500,00	500,00	
1/170000-720000	Kostenbeiträge (Kostensätze) für Leistungen	2225	3225	24	500,00	500,00	*	500,00	500,00	
1/170000-728000	Entschädigung für Massentestung	2225	3225	24						
SU 22 / 32	Summe Aufwendungen / Auszahlungen operative Gebarung				1.000,00	1.000,00	0,00	1.000,00	1.000,00	0,00
SA 0 / SA 1	(0) Nettoergebnis (21 - 22) / (1) Geldfluss operative Gebarung (31 - 32)				-1.000,00	-1.000,00	0,00	-1.000,00	-1.000,00	0,00
SU 23	Summe Haushaltsrücklagen				0,00	0,00	0,00	0,00	0,00	0,00
SA00	Nettoergebnis nach Zuw./Entn. Haushaltsrücklagen (Saldo 0 +/- SU23)				-1.000,00	-1.000,00	0,00			
Investive Gebarung										
SU 33	Summe Einzahlungen investive Gebarung							0,00	0,00	0,00
SU 34	Summe Auszahlungen investive Gebarung							0,00	0,00	0,00
SA2	Saldo (2) Geldfluss aus der Investiven Gebarung (33 - 34)							0,00	0,00	0,00
SA3	Saldo (3) Nettofinanzierungssaldo (Saldo 1 + Saldo 2)							-1.000,00	-1.000,00	0,00
Finanzierungstätigkeit										
SU 35	Summe Einzahlungen aus der Finanzierungstätigkeit							0,00	0,00	0,00
SU 36	Summe Auszahlungen aus der Finanzierungstätigkeit							0,00	0,00	0,00
SA4	Saldo (4) Geldfluss aus der Finanzierungstätigkeit (35 - 36)							0,00	0,00	0,00
SA5	Saldo (5) Geldfluss aus der voranschlagswirksamen Gebarung (Saldo 3 + Saldo 4)							-1.000,00	-1.000,00	0,00
18	Landesverteidigung									
180	Zivilschutz									
180000	Zivilschutz									
Operative Gebarung										
SU 21 / 31	Summe Erträge / Einzahlungen operative Gebarung				0,00	0,00	0,00	0,00	0,00	0,00
1/180000-726000	Mitgliedsbeitrag Zivilschutz	2225	3225	24	2.000,00	2.000,00		2.000,00	2.000,00	
SU 22 / 32	Summe Aufwendungen / Auszahlungen operative Gebarung				2.000,00	2.000,00	0,00	2.000,00	2.000,00	0,00
SA 0 / SA 1	(0) Nettoergebnis (21 - 22) / (1) Geldfluss operative Gebarung (31 - 32)				-2.000,00	-2.000,00	0,00	-2.000,00	-2.000,00	0,00
SU 23	Summe Haushaltsrücklagen				0,00	0,00	0,00	0,00	0,00	0,00
SA00	Nettoergebnis nach Zuw./Entn. Haushaltsrücklagen (Saldo 0 +/- SU23)				-2.000,00	-2.000,00	0,00			

	MVAG	VC QU	Ergebnisvoranschlag			Finanzierungsvoranschlag			
			EH	FH	VA 2023 inkl. NVA	VA 2023	1. NVA	VA 2023 inkl. NVA	VA 2023
Investive Gebarung									
SU 33							0,00	0,00	0,00
SU 34							0,00	0,00	0,00
SA2							0,00	0,00	0,00
SA3							-2.000,00	-2.000,00	0,00
Finanzierungstätigkeit									
SU 35							0,00	0,00	0,00
SU 36							0,00	0,00	0,00
SA4							0,00	0,00	0,00
SA5							-2.000,00	-2.000,00	0,00

		MVAG		VC QU	Ergebnisvoranschlag		Finanzierungsvoranschlag			
		EH	FH		VA 2023 inkl. NVA	VA 2023	1. NVA	VA 2023 inkl. NVA	VA 2023	1. NVA
2 Unterricht, Erziehung, Sport und Wissenschaft										
21	Allgemeinbildender Unterricht									
211	Volksschulen									
211000	Volksschulen									
Operative Gebarung										
2/211000+811000	Mieten- und Betriebskostensätze	2115	3115	14						
2/211000+827010	Abfertigungsversicherung	2116	3116	18						
2/211000+829010	Sonstige Einnahmen	2116	3116	18	100,00	100,00		100,00	100,00	
6/211000+829910	Zuführung aus der operativen Gebarung	2116	3116	1 18	32.200,00		32.200,00	32.200,00		32.200,00
2/211000+861000	Förderung ganztägige Schulform	2121	3121	15	58.000,00	18.000,00	40.000,00	58.000,00	18.000,00	40.000,00
2/211000+861010	Förderung Ferienbetreuung	2121	3121	15	3.500,00	3.500,00		3.500,00	3.500,00	
2/211000+861200	Annuitätenzuschuss des Landes	2121	3121	15	200,00	200,00		200,00	200,00	
2/211000+871010	Land NÖ.-Beihilfe Schul-u.KiGa	2121	3121	33	5.300,00		5.300,00	5.300,00		5.300,00
SU 21 / 31	Summe Erträge / Einzahlungen operative Gebarung				99.300,00	21.800,00	77.500,00	99.300,00	21.800,00	77.500,00
1/211000-400000	Geringwertige Wirtschaftsgüter	2221	3221	23	1.500,00	1.500,00		1.500,00	1.500,00	
1/211000-454000	Reinigungsmittel	2221	3221	23	200,00	200,00		200,00	200,00	
1/211000-454010	Reinigungsmittel ganztägige Schulform	2221	3221	23	100,00	100,00		100,00	100,00	
1/211000-456000	Büromaterial	2221	3221	23	1.500,00	1.500,00		1.500,00	1.500,00	
1/211000-457000	Gesetzesblätter, Zeitschriften und Formulare	2221	3221	23	600,00	600,00		600,00	600,00	
1/211000-457010	Bücher und Hefte für Schüler	2221	3221	23	1.000,00	1.000,00		1.000,00	1.000,00	
1/211000-459000	Sonstige Verbrauchsgüter	2221	3221	23	3.500,00	3.500,00		3.500,00	3.500,00	
1/211000-459010	Lernmittel	2221	3221	23	2.000,00	2.000,00		2.000,00	2.000,00	
1/211000-459020	Handarbeitsmaterial	2221	3221	23	200,00	200,00		200,00	200,00	
1/211000-459030	Sonstige Verbrauchsgüter - ganztägige Schulform	2221	3221	23	1.000,00	1.000,00		1.000,00	1.000,00	
1/211000-511000	Bezüge VB-Schema II	2211	3211	20	58.900,00	58.900,00		58.900,00	58.900,00	
1/211000-523000	Bezüge sonstiger Arbeiter	2211	3211	20	5.000,00	5.000,00		5.000,00	5.000,00	
1/211000-541000	Sachbezüge VB-Schema II	2213	3213		300,00	300,00		300,00	300,00	
1/211000-565000	Mehrleistungsvergütungen	2211	3211	20	400,00	400,00		400,00	400,00	
1/211000-569000	Nebengebühren	2211	3211	20	2.000,00	2.000,00		2.000,00	2.000,00	
1/211000-580000	Dienstgeberbeitrag zum Ausgleichsfonds	2212	3212	20	2.400,00	2.400,00		2.400,00	2.400,00	
1/211000-582000	Sonstige DGB. zur sozialen Sicherheit	2212	3212	20	13.700,00	13.700,00		13.700,00	13.700,00	
1/211000-600000	Strom	2222	3222	24	15.000,00	15.000,00		15.000,00	15.000,00	
1/211000-600010	Beheizung	2222	3222	24	27.000,00	27.000,00		27.000,00	27.000,00	
1/211000-610000	Instandhaltung von Grund und Boden	2224	3224	24	100,00	100,00		100,00	100,00	
1/211000-614000	Instandhaltung von Gebäuden	2224	3224	24	7.000,00	7.000,00		7.000,00	7.000,00	

1. Nachtragsvoranschlag 2023

Stadtgemeinde Herzogenburg

NVA Ergebnis- und Finanzierungsvoranschlag Detailnachweis

		MVAG		VC QU	Ergebnisvoranschlag		Finanzierungsvoranschlag			
		EH	FH		VA 2023 inkl. NVA	VA 2023	1. NVA	VA 2023 inkl. NVA	VA 2023	1. NVA
1/211000-616000	Instandhaltung von Maschinen und maschinellen Anlagen	2224	3224	24	500,00	500,00		500,00	500,00	
1/211000-618000	Instandhaltung der Schuleinrichtung	2224	3224	24	1.000,00	1.000,00		1.000,00	1.000,00	
1/211000-618040	Service für EDV	2224	3224	24	2.000,00	2.000,00		2.000,00	2.000,00	
1/211000-619000	Instandhaltung der Telefon-u.Uhrena	2224	3224	24	4.200,00	300,00	3.900,00	4.200,00	300,00	3.900,00
1/211000-630000	Porto	2222	3222	24	200,00	200,00		200,00	200,00	
1/211000-631000	Telefon, Telegraf, Telex	2222	3222	24	1.200,00	1.200,00		1.200,00	1.200,00	
1/211000-670000	Versicherungen	2222	3222	24	8.000,00	8.000,00		8.000,00	8.000,00	
1/211000-680000	Planmäßige Abschreibung	2226								
1/211000-700000	Leasinggebühr Kopierer	2223	3223	24	4.000,00	4.000,00		4.000,00	4.000,00	
1/211000-711000	Öffentliche Abgaben	2225	3225	24	7.000,00	7.000,00		7.000,00	7.000,00	
1/211000-720000	Kostenbeiträge für Verwaltungsleistungen	2225	3225	24	2.000,00	2.000,00	*	2.000,00	2.000,00	
1/211000-725000	Lehrer- und Schülerbücherei	2225	3225	24	700,00	700,00		700,00	700,00	
1/211000-728000	Leistungsentgelte an Firmen	2225	3225	24	6.000,00		6.000,00	6.000,00		6.000,00
1/211000-728010	Kosten ganztägige Schulform	2225	3225	24	75.000,00	75.000,00		75.000,00	75.000,00	
1/211000-728020	Entgelte für Frühdienst Lehrkräfte	2225	3225	24						
1/211000-728030	Ferienbetreuung	2225	3225	24	8.000,00	8.000,00		8.000,00	8.000,00	
1/211000-728050	Unterrichtsfilmbeitrag	2225	3225	24	1.600,00	1.600,00		1.600,00	1.600,00	
1/211000-729000	Sonstige Ausgaben	2225	3225	24	600,00	600,00		600,00	600,00	
1/211000-729910	Zuführung an investive Gebarung	2225	3225	24	32.200,00		32.200,00	32.200,00		32.200,00
SU 22 / 32	Summe Aufwendungen / Auszahlungen operative Gebarung				297.600,00	255.500,00	42.100,00	297.600,00	255.500,00	42.100,00
SA 0 / SA 1	(0) Nettoergebnis (21 - 22) / (1) Geldfluss operative Gebarung (31 - 32)				-198.300,00	-233.700,00	35.400,00	-198.300,00	-233.700,00	35.400,00
SU 23	Summe Haushaltsrücklagen				0,00	0,00	0,00	0,00	0,00	0,00
SA00	Nettoergebnis nach Zuw./Entn. Haushaltsrücklagen (Saldo 0 +/- SU23)				-198.300,00	-233.700,00	35.400,00			
Investive Gebarung										
SU 33	Summe Einzahlungen investive Gebarung							0,00	0,00	0,00
1/211000-042000	Schulmöbel, Lehrmittel		3415	2 41				7.300,00	7.300,00	
1/211000-042010	Amtsausstattung ganztägige Schulform		3415	2 41				41.000,00		41.000,00
1/211000-042020	Ankauf Reinigungsmaschine		3415	2 41				2.600,00		2.600,00
1/211000-042040	PC Ankauf und Verkabelung		3415	2 41				5.600,00	4.000,00	1.600,00
5/211000-060000	Errichtung Schulzentrum		3412	1 40				20.000,00		20.000,00
SU 34	Summe Auszahlungen investive Gebarung							76.500,00	11.300,00	65.200,00
SA2	Saldo (2) Geldfluss aus der Investiven Gebarung (33 - 34)							-76.500,00	-11.300,00	-65.200,00
SA3	Saldo (3) Nettofinanzierungssaldo (Saldo 1 + Saldo 2)							-274.800,00	-245.000,00	-29.800,00
Finanzierungstätigkeit										
SU 35	Summe Einzahlungen aus der Finanzierungstätigkeit							0,00	0,00	0,00
SU 36	Summe Auszahlungen aus der Finanzierungstätigkeit							0,00	0,00	0,00
SA4	Saldo (4) Geldfluss aus der Finanzierungstätigkeit (35 - 36)							0,00	0,00	0,00

1. Nachtragsvoranschlag 2023

Stadtgemeinde Herzogenburg

NVA Ergebnis- und Finanzierungsvoranschlag Detailnachweis

		MVAG		VC QU	Ergebnisvoranschlag		Finanzierungsvoranschlag			
		EH	FH		VA 2023 inkl. NVA	VA 2023	1. NVA	VA 2023 inkl. NVA	VA 2023	1. NVA
SA5	Saldo (5) Geldfluss aus der voranschlagswirksamen Gebarung (Saldo 3 + Saldo 4)							-274.800,00	-245.000,00	-29.800,00
211010	Volksschule St. Andrä/Traisen									
Operative Gebarung										
2/211010+863000	Schulumlagen	2121	3121	15						
SU 21 / 31	Summe Erträge / Einzahlungen operative Gebarung				0,00	0,00	0,00	0,00	0,00	0,00
1/211010-400000	Geringwertige Wirtschaftsgüter (GWG)	2221	3221	23	500,00	500,00		500,00	500,00	
1/211010-454000	Reinigungsmittel	2221	3221	23	500,00	500,00		500,00	500,00	
1/211010-456000	Büromaterial	2221	3221	23	400,00	400,00		400,00	400,00	
1/211010-457000	Gesetzblätter, Zeitschriften und Formulare	2221	3221	23	300,00	300,00		300,00	300,00	
1/211010-457010	Bücher und Hefte für Schüler	2221	3221	23	300,00	300,00		300,00	300,00	
1/211010-459000	Sonstige Verbrauchsgüter	2221	3221	23	700,00	700,00		700,00	700,00	
1/211010-459010	Lernmittel	2221	3221	23	1.200,00	1.200,00		1.200,00	1.200,00	
1/211010-459020	Handarbeitsmaterial	2221	3221	23	200,00	200,00		200,00	200,00	
1/211010-511000	Bezüge VB-Schema II	2211	3211	20	15.900,00	15.900,00		15.900,00	15.900,00	
1/211010-523000	Bezüge sonstiger Arbeiter	2211	3211	20	1.000,00	1.000,00		1.000,00	1.000,00	
1/211010-541000	Sachbezüge VB-Schema II	2213	3213		100,00	100,00		100,00	100,00	
1/211010-565000	Mehrleistungsvergütungen	2211	3211	20	100,00	100,00		100,00	100,00	
1/211010-569000	Nebengebühren	2211	3211	20	100,00	100,00		100,00	100,00	
1/211010-580000	Dienstgeberbeiträge zum Ausgleichsfonds für Familienbeihilfen	2212	3212	20	600,00	600,00		600,00	600,00	
1/211010-582000	Sonstige Dienstgeberbeiträge zur sozialen Sicherheit	2212	3212	20	3.400,00	3.400,00		3.400,00	3.400,00	
1/211010-600000	Strom	2222	3222	24	3.900,00	3.900,00		3.900,00	3.900,00	
1/211010-600010	Beheizung	2222	3222	24	7.800,00	7.800,00		7.800,00	7.800,00	
1/211010-610000	Instandhaltung von Grund und Boden	2224	3224	24	100,00	100,00		100,00	100,00	
1/211010-614000	Instandhaltung von Gebäuden und Bauten	2224	3224	24	5.000,00	5.000,00		5.000,00	5.000,00	
1/211010-616000	Instandhaltung von Maschinen und maschinellen Anlagen	2224	3224	24	700,00	700,00		700,00	700,00	
1/211010-618000	Instandhaltung der Schuleinrichtung	2224	3224	24	700,00	700,00		700,00	700,00	
1/211010-618040	Service für EDV	2224	3224	24	500,00	500,00		500,00	500,00	
1/211010-630000	Porto	2222	3222	24	100,00	100,00		100,00	100,00	
1/211010-631000	Telefon, Telegraf, Telex	2222	3222	24	800,00	800,00		800,00	800,00	
1/211010-670000	Versicherungen	2222	3222	24	1.000,00	1.000,00		1.000,00	1.000,00	
1/211010-680000	Planmäßige Abschreibung	2226								
1/211010-700000	Hallenmiete Freizeitanlage	2223	3223	24	1.700,00	1.700,00		1.700,00	1.700,00	
1/211010-700010	Leasinggebühr Kopierer	2223	3223	24	1.000,00	1.000,00		1.000,00	1.000,00	
1/211010-711000	Öffentliche Abgaben	2225	3225	24	1.700,00	1.700,00		1.700,00	1.700,00	

1. Nachtragsvoranschlag 2023

Stadtgemeinde Herzogenburg

NVA Ergebnis- und Finanzierungsvoranschlag Detailnachweis

		MVAG		VC QU	Ergebnisvoranschlag			Finanzierungsvoranschlag			
		EH	FH		VA 2023 inkl. NVA	VA 2023	1. NVA	VA 2023 inkl. NVA	VA 2023	1. NVA	
1/211010-720000	Kostenbeiträge (Kostenersätze) für Verwaltungsleistungen	2225	3225	24	*	1.000,00	1.000,00	1.000,00	1.000,00		
1/211010-725000	Lehrer- und Schülerbücherei	2225	3225	24		600,00	600,00	600,00	600,00		
1/211010-728010	Fahrtkosten zur Sporthalle	2225	3225	24		800,00	800,00	800,00	800,00		
1/211010-728050	Unterrichtsfilmbeitrag	2225	3225	24		400,00	400,00	400,00	400,00		
1/211010-729000	Sonstige Ausgaben	2225	3225	24		200,00	200,00	200,00	200,00		
SU 22 / 32	Summe Aufwendungen / Auszahlungen operative Gebarung					53.300,00	53.300,00	0,00	53.300,00	53.300,00	0,00
SA 0 / SA 1	(0) Nettoergebnis (21 - 22) / (1) Geldfluss operative Gebarung (31 - 32)					-53.300,00	-53.300,00	0,00	-53.300,00	-53.300,00	0,00
SU 23	Summe Haushaltsrücklagen					0,00	0,00	0,00	0,00	0,00	0,00
SA00	Nettoergebnis nach Zuw./Entn. Haushaltsrücklagen (Saldo 0 +/- SU23)					-53.300,00	-53.300,00	0,00			
Investive Gebarung											
SU 33	Summe Einzahlungen investive Gebarung							0,00	0,00	0,00	
1/211010-042000	Schulmöbel, Lehrmittel		3415	2 41				1.000,00	1.000,00		
1/211010-042040	Ankauf EDV Anlage		3415	2 41				2.000,00	2.000,00		
SU 34	Summe Auszahlungen investive Gebarung							3.000,00	3.000,00	0,00	
SA2	Saldo (2) Geldfluss aus der Investiven Gebarung (33 - 34)							-3.000,00	-3.000,00	0,00	
SA3	Saldo (3) Nettofinanzierungssaldo (Saldo 1 + Saldo 2)							-56.300,00	-56.300,00	0,00	
Finanzierungstätigkeit											
SU 35	Summe Einzahlungen aus der Finanzierungstätigkeit							0,00	0,00	0,00	
SU 36	Summe Auszahlungen aus der Finanzierungstätigkeit							0,00	0,00	0,00	
SA4	Saldo (4) Geldfluss aus der Finanzierungstätigkeit (35 - 36)							0,00	0,00	0,00	
SA5	Saldo (5) Geldfluss aus der voranschlagswirksamen Gebarung (Saldo 3 + Saldo 4)							-56.300,00	-56.300,00	0,00	
212	Hauptschulen										
212000	Mittelschulen										
Operative Gebarung											
2/212000+863010	Schulumlagen Guthaben	2121	3121	15		45.500,00	45.500,00	45.500,00	45.500,00	45.500,00	
SU 21 / 31	Summe Erträge / Einzahlungen operative Gebarung					45.500,00	0,00	45.500,00	45.500,00	0,00	45.500,00
1/212000-700000	Miete Schulwartwohnung	2223	3223	24		4.200,00	4.200,00	4.200,00	4.200,00		
1/212000-728000	Entschädigung für Matrikenführung	2225	3225	24							
1/212000-752000	Schulumlagen	2231	3231	26		343.900,00	343.900,00	343.900,00	343.900,00		
SU 22 / 32	Summe Aufwendungen / Auszahlungen operative Gebarung					348.100,00	348.100,00	0,00	348.100,00	348.100,00	0,00
SA 0 / SA 1	(0) Nettoergebnis (21 - 22) / (1) Geldfluss operative Gebarung (31 - 32)					-302.600,00	-348.100,00	45.500,00	-302.600,00	-348.100,00	45.500,00
SU 23	Summe Haushaltsrücklagen					0,00	0,00	0,00	0,00	0,00	
SA00	Nettoergebnis nach Zuw./Entn. Haushaltsrücklagen (Saldo 0 +/- SU23)					-302.600,00	-348.100,00	45.500,00			
Investive Gebarung											
SU 33	Summe Einzahlungen investive Gebarung							0,00	0,00	0,00	
SU 34	Summe Auszahlungen investive Gebarung							0,00	0,00	0,00	

1. Nachtragsvoranschlag 2023

Stadtgemeinde Herzogenburg

NVA Ergebnis- und Finanzierungsvoranschlag Detailnachweis

		MVAG VC QU			Ergebnisvoranschlag		Finanzierungsvoranschlag			
		EH	FH		VA 2023 inkl. NVA	VA 2023	1. NVA	VA 2023 inkl. NVA	VA 2023	1. NVA
SA2	Saldo (2) Geldfluss aus der Investiven Gebarung (33 – 34)							0,00	0,00	0,00
SA3	Saldo (3) Nettofinanzierungssaldo (Saldo 1 + Saldo 2)							-302.600,00	-348.100,00	45.500,00
Finanzierungstätigkeit										
SU 35	Summe Einzahlungen aus der Finanzierungstätigkeit							0,00	0,00	0,00
SU 36	Summe Auszahlungen aus der Finanzierungstätigkeit							0,00	0,00	0,00
SA4	Saldo (4) Geldfluss aus der Finanzierungstätigkeit (35 – 36)							0,00	0,00	0,00
SA5	Saldo (5) Geldfluss aus der voranschlagswirksamen Gebarung (Saldo 3 + Saldo 4)							-302.600,00	-348.100,00	45.500,00
213	Sonderschulen									
213000	Sonderschulen									
Operative Gebarung										
2/213000+810000	Förderung Betreuungsperson	2114	3114	13	7.800,00	7.800,00		7.800,00	7.800,00	
2/213000+828000	Rückersätze von Aufwendungen	2116	3116	18						
2/213000+863000	Schulumlagen	2121	3121	15	26.500,00	26.500,00		26.500,00	26.500,00	
2/213000+863010	Schulumlagen Guthaben	2121	3121	15						
2/213000+863100	Rückersatz Strom- und Heizkosten	2121	3121	15	9.800,00	9.800,00		9.800,00	9.800,00	
2/213000+871000	Land NÖ.-Beihilfe Schul-u.KiGa	2121	3121	33	5.700,00		5.700,00	5.700,00		5.700,00
SU 21 / 31	Summe Erträge / Einzahlungen operative Gebarung				49.800,00	44.100,00	5.700,00	49.800,00	44.100,00	5.700,00
1/213000-400000	Geringwertige Wirtschaftsgüter	2221	3221	23	300,00	300,00		300,00	300,00	
1/213000-454000	Reinigungsmittel	2221	3221	23	300,00	300,00		300,00	300,00	
1/213000-456000	Büromaterial	2221	3221	23	800,00	800,00		800,00	800,00	
1/213000-457000	Gesetzesblätter, Zeitschriften und Formulare	2221	3221	23	200,00	200,00		200,00	200,00	
1/213000-457010	Bücher und Hefte für Schüler	2221	3221	23	200,00	200,00		200,00	200,00	
1/213000-459000	Sonstige Verbrauchsgüter	2221	3221	23	1.000,00	1.000,00		1.000,00	1.000,00	
1/213000-459010	Lernmittel	2221	3221	23	1.500,00	1.500,00		1.500,00	1.500,00	
1/213000-459020	Handarbeitsmaterial	2221	3221	23	400,00	400,00		400,00	400,00	
1/213000-511000	Bezüge VB-Schema II	2211	3211	20	38.800,00	38.800,00		38.800,00	38.800,00	
1/213000-523000	Bezüge sonstiger Arbeiter	2211	3211	20	1.000,00	1.000,00		1.000,00	1.000,00	
1/213000-541000	Sachbezüge VB-Schema II	2213	3213		200,00	200,00		200,00	200,00	
1/213000-565000	Mehrleistungsvergütungen	2211	3211	20	500,00	500,00		500,00	500,00	
1/213000-569000	Nebengebühren	2211	3211	20	1.500,00	1.500,00		1.500,00	1.500,00	
1/213000-580000	Dienstgeberbeitrag zum Ausgleichsfonds	2212	3212	20	1.500,00	1.500,00		1.500,00	1.500,00	
1/213000-582000	Sonstige DGB. zur sozialen Sicherheit	2212	3212	20	8.300,00	8.300,00		8.300,00	8.300,00	
1/213000-600000	Strom	2222	3222	24	6.000,00	6.000,00		6.000,00	6.000,00	
1/213000-600010	Beheizung	2222	3222	24	13.500,00	13.500,00		13.500,00	13.500,00	
1/213000-614000	Instandhaltung von Gebäuden	2224	3224	24	5.000,00	5.000,00		5.000,00	5.000,00	
1/213000-616000	Instandhaltung von Maschinen und maschinellen Anlagen	2224	3224	24	300,00	300,00		300,00	300,00	

1. Nachtragsvoranschlag 2023

Stadtgemeinde Herzogenburg

NVA Ergebnis- und Finanzierungsvoranschlag Detailnachweis

		MVAG		VC QU	Ergebnisvoranschlag		Finanzierungsvoranschlag			
		EH	FH		VA 2023 inkl. NVA	VA 2023	1. NVA	VA 2023 inkl. NVA	VA 2023	1. NVA
1/213000-618000	Instandhaltung der Schulinrichtung	2224	3224	24	700,00	700,00		700,00	700,00	
1/213000-618040	Service für EDV	2224	3224	24	700,00	700,00		700,00	700,00	
1/213000-630000	Porto	2222	3222	24	100,00	100,00		100,00	100,00	
1/213000-631000	Telefon, Telegraf, Telex	2222	3222	24	1.100,00	1.100,00		1.100,00	1.100,00	
1/213000-670000	Versicherungen	2222	3222	24	2.800,00	2.800,00		2.800,00	2.800,00	
1/213000-680000	Planmäßige Abschreibung	2226								
1/213000-700000	Leasinggebühr Kopierer	2223	3223	24	900,00	900,00		900,00	900,00	
1/213000-700010	Pachtzinse	2223	3223	24	200,00	200,00		200,00	200,00	
1/213000-711000	Öffentliche Abgaben	2225	3225	24	2.400,00	2.400,00		2.400,00	2.400,00	
1/213000-720001	Kostenbeiträge für Verwaltungsleistungen	2225	3225	24	1.000,00	1.000,00	*	1.000,00	1.000,00	
1/213000-725000	Lehrer- und Schülerbücherei	2225	3225	24	500,00	500,00		500,00	500,00	
1/213000-728050	Unterrichtsfilmbeitrag	2225	3225	24	200,00	200,00		200,00	200,00	
1/213000-728100	Entschädigung für Matrikenführung	2225	3225	24						
1/213000-729000	Sonstige Ausgaben	2225	3225	24	300,00	300,00		300,00	300,00	
1/213000-752000	Schulumlagen	2231	3231	26	29.000,00	29.000,00		29.000,00	29.000,00	
SU 22 / 32	Summe Aufwendungen / Auszahlungen operative Gebarung				121.200,00	121.200,00		121.200,00	121.200,00	0,00
SA 0 / SA 1	(0) Nettoergebnis (21 - 22) / (1) Geldfluss operative Gebarung (31 - 32)				-71.400,00	-77.100,00		5.700,00	-71.400,00	5.700,00
SU 23	Summe Haushaltsrücklagen				0,00	0,00		0,00	0,00	0,00
SA00	Nettoergebnis nach Zuw./Entn. Haushaltsrücklagen (Saldo 0 +/- SU23)				-71.400,00	-77.100,00		5.700,00		
Investive Gebarung										
SU 33	Summe Einzahlungen investive Gebarung							0,00	0,00	0,00
1/213000-042010	Schulmöbel, Lehrmittel		3415	2 41				1.500,00	1.500,00	
1/213000-042040	Ankauf EDV-Anlage		3415	2 41				1.000,00	1.000,00	
SU 34	Summe Auszahlungen investive Gebarung							2.500,00	2.500,00	0,00
SA2	Saldo (2) Geldfluss aus der Investiven Gebarung (33 - 34)							-2.500,00	-2.500,00	0,00
SA3	Saldo (3) Nettofinanzierungssaldo (Saldo 1 + Saldo 2)							-73.900,00	-79.600,00	5.700,00
Finanzierungstätigkeit										
SU 35	Summe Einzahlungen aus der Finanzierungstätigkeit							0,00	0,00	0,00
SU 36	Summe Auszahlungen aus der Finanzierungstätigkeit							0,00	0,00	0,00
SA4	Saldo (4) Geldfluss aus der Finanzierungstätigkeit (35 - 36)							0,00	0,00	0,00
SA5	Saldo (5) Geldfluss aus der voranschlagswirksamen Gebarung (Saldo 3 + Saldo 4)							-73.900,00	-79.600,00	5.700,00
214	Polytechnische Schulen									
214000	Polytechnische Schulen									
Operative Gebarung										
2/214000+863000	Schulumlagen	2121	3121	15						
SU 21 / 31	Summe Erträge / Einzahlungen operative Gebarung				0,00	0,00		0,00	0,00	0,00

1. Nachtragsvoranschlag 2023

Stadtgemeinde Herzogenburg

NVA Ergebnis- und Finanzierungsvoranschlag Detailnachweis

		MVAG		VC QU	Ergebnisvoranschlag			Finanzierungsvoranschlag		
		EH	FH		VA 2023 inkl. NVA	VA 2023	1. NVA	VA 2023 inkl. NVA	VA 2023	1. NVA
1/214000-752000	Schulumlagen	2231	3231	26	30.000,00	30.000,00		30.000,00	30.000,00	
SU 22 / 32	Summe Aufwendungen / Auszahlungen operative Gebarung				30.000,00	30.000,00	0,00	30.000,00	30.000,00	0,00
SA 0 / SA 1	(0) Nettoergebnis (21 - 22) / (1) Geldfluss operative Gebarung (31 - 32)				-30.000,00	-30.000,00	0,00	-30.000,00	-30.000,00	0,00
SU 23	Summe Haushaltsrücklagen				0,00	0,00	0,00	0,00	0,00	0,00
SA00	Nettoergebnis nach Zuw./Entn. Haushaltsrücklagen (Saldo 0 +/- SU23)				-30.000,00	-30.000,00	0,00			
Investive Gebarung										
SU 33	Summe Einzahlungen investive Gebarung							0,00	0,00	0,00
SU 34	Summe Auszahlungen investive Gebarung							0,00	0,00	0,00
SA2	Saldo (2) Geldfluss aus der Investiven Gebarung (33 - 34)							0,00	0,00	0,00
SA3	Saldo (3) Nettofinanzierungssaldo (Saldo 1 + Saldo 2)							-30.000,00	-30.000,00	0,00
Finanzierungstätigkeit										
SU 35	Summe Einzahlungen aus der Finanzierungstätigkeit							0,00	0,00	0,00
SU 36	Summe Auszahlungen aus der Finanzierungstätigkeit							0,00	0,00	0,00
SA4	Saldo (4) Geldfluss aus der Finanzierungstätigkeit (35 - 36)							0,00	0,00	0,00
SA5	Saldo (5) Geldfluss aus der voranschlagswirksamen Gebarung (Saldo 3 + Saldo 4)							-30.000,00	-30.000,00	0,00
22	Berufsbildender Unterricht; Anstalten der Lehrer- und Erzieherbildung									
220	Berufsbildende Pflichtschulen									
220000	Berufsbildende Pflichtschulen									
Operative Gebarung										
SU 21 / 31	Summe Erträge / Einzahlungen operative Gebarung				0,00	0,00	0,00	0,00	0,00	0,00
1/220000-729050	Berufsschülerhaltungsbeitrag	2225	3225	24		156.200,00	-156.200,00		156.200,00	-156.200,00
1/220000-751000	Berufsschülerhaltungsbeitrag	2231	3231	26	156.200,00		156.200,00	156.200,00		156.200,00
SU 22 / 32	Summe Aufwendungen / Auszahlungen operative Gebarung				156.200,00	156.200,00	0,00	156.200,00	156.200,00	0,00
SA 0 / SA 1	(0) Nettoergebnis (21 - 22) / (1) Geldfluss operative Gebarung (31 - 32)				-156.200,00	-156.200,00	0,00	-156.200,00	-156.200,00	0,00
SU 23	Summe Haushaltsrücklagen				0,00	0,00	0,00	0,00	0,00	0,00
SA00	Nettoergebnis nach Zuw./Entn. Haushaltsrücklagen (Saldo 0 +/- SU23)				-156.200,00	-156.200,00	0,00			
Investive Gebarung										
SU 33	Summe Einzahlungen investive Gebarung							0,00	0,00	0,00
SU 34	Summe Auszahlungen investive Gebarung							0,00	0,00	0,00
SA2	Saldo (2) Geldfluss aus der Investiven Gebarung (33 - 34)							0,00	0,00	0,00
SA3	Saldo (3) Nettofinanzierungssaldo (Saldo 1 + Saldo 2)							-156.200,00	-156.200,00	0,00
Finanzierungstätigkeit										
SU 35	Summe Einzahlungen aus der Finanzierungstätigkeit							0,00	0,00	0,00
SU 36	Summe Auszahlungen aus der Finanzierungstätigkeit							0,00	0,00	0,00
SA4	Saldo (4) Geldfluss aus der Finanzierungstätigkeit (35 - 36)							0,00	0,00	0,00

1. Nachtragsvoranschlag 2023

Stadtgemeinde Herzogenburg

NVA Ergebnis- und Finanzierungsvoranschlag Detailnachweis

		MVAG		VC QU	Ergebnisvoranschlag			Finanzierungsvoranschlag		
		EH	FH		VA 2023 inkl. NVA	VA 2023	1. NVA	VA 2023 inkl. NVA	VA 2023	1. NVA
SA5	Saldo (5) Geldfluss aus der voranschlagswirksamen Gebarung (Saldo 3 + Saldo 4)							-156.200,00	-156.200,00	0,00
228	Berufsausbildung schulentlassener Jugendlicher									
228000	Berufsausbildung schulentlassener Jugendlicher									
Operative Gebarung										
SU 21 / 31	Summe Erträge / Einzahlungen operative Gebarung				0,00	0,00	0,00	0,00	0,00	0,00
1/228000-757000	Lehrlingsförderungen	2234	3234	27	5.000,00	5.000,00		5.000,00	5.000,00	
SU 22 / 32	Summe Aufwendungen / Auszahlungen operative Gebarung				5.000,00	5.000,00	0,00	5.000,00	5.000,00	0,00
SA 0 / SA 1	(0) Nettoergebnis (21 - 22) / (1) Geldfluss operative Gebarung (31 - 32)				-5.000,00	-5.000,00	0,00	-5.000,00	-5.000,00	0,00
SU 23	Summe Haushaltsrücklagen				0,00	0,00	0,00	0,00	0,00	0,00
SA00	Nettoergebnis nach Zuw./Entn. Haushaltsrücklagen (Saldo 0 +/- SU23)				-5.000,00	-5.000,00	0,00			
Investive Gebarung										
SU 33	Summe Einzahlungen investive Gebarung							0,00	0,00	0,00
SU 34	Summe Auszahlungen investive Gebarung							0,00	0,00	0,00
SA2	Saldo (2) Geldfluss aus der Investiven Gebarung (33 - 34)							0,00	0,00	0,00
SA3	Saldo (3) Nettofinanzierungssaldo (Saldo 1 + Saldo 2)							-5.000,00	-5.000,00	0,00
Finanzierungstätigkeit										
SU 35	Summe Einzahlungen aus der Finanzierungstätigkeit							0,00	0,00	0,00
SU 36	Summe Auszahlungen aus der Finanzierungstätigkeit							0,00	0,00	0,00
SA4	Saldo (4) Geldfluss aus der Finanzierungstätigkeit (35 - 36)							0,00	0,00	0,00
SA5	Saldo (5) Geldfluss aus der voranschlagswirksamen Gebarung (Saldo 3 + Saldo 4)							-5.000,00	-5.000,00	0,00
24	Vorschulische Erziehung									
240	Kindergärten									
240000	Kindergarten Herzogenburg									
Operative Gebarung										
2/240000+810000	Elternbeiträge	2114	3114	13	9.000,00	9.000,00		9.000,00	9.000,00	
2/240000+810010	Nachmittagsbetreuung-Kostenbeitrag	2114	3114	13	7.800,00	7.800,00		7.800,00	7.800,00	
2/240000+810020	Essen für Tageskindergarten	2114	3114	13	800,00	800,00		800,00	800,00	
2/240000+816010	Fahrtkostenbeiträge der Eltern	2114	3114	13	2.000,00	2.000,00		2.000,00	2.000,00	
2/240000+827000	AMS NÖ.-Lohnzuschüsse ATZ	2116	3116	18						
2/240000+828000	Rückersätze von Aufwendungen	2116	3116	18						
2/240000+861000	Transfers von Ländern, Landesfonds und Landeskammern	2121	3121	15						
2/240000+871000	Land NÖ.-Beihilfe Schul-u.KiGa	2121	3121	33	9.000,00	1.100,00	7.900,00	9.000,00	1.100,00	7.900,00
SU 21 / 31	Summe Erträge / Einzahlungen operative Gebarung				28.600,00	20.700,00	7.900,00	28.600,00	20.700,00	7.900,00
1/240000-400000	Geringwertige Wirtschaftsgüter	2221	3221	23	1.200,00	1.200,00		1.200,00	1.200,00	

1. Nachtragsvoranschlag 2023

Stadtgemeinde Herzogenburg

NVA Ergebnis- und Finanzierungsvoranschlag Detailnachweis

		MVAG		VC QU	Ergebnisvoranschlag		Finanzierungsvoranschlag			
		EH	FH		VA 2023 inkl. NVA	VA 2023	1. NVA	VA 2023 inkl. NVA	VA 2023	1. NVA
1/240000-430000	Essen für Tageskindergarten	2221	3221	23	2.500,00	2.500,00		2.500,00	2.500,00	
1/240000-454000	Reinigungsmittel	2221	3221	23	500,00	500,00		500,00	500,00	
1/240000-456000	Büromaterial	2221	3221	23	800,00	800,00		800,00	800,00	
1/240000-457000	Gesetzesblätter, Zeitschriften und Formulare	2221	3221	23	100,00	100,00		100,00	100,00	
1/240000-459000	Sonstige Verbrauchsgüter	2221	3221	23	1.300,00	1.300,00		1.300,00	1.300,00	
1/240000-459010	Bastel- und Spielwaren	2221	3221	23	7.600,00	7.600,00		7.600,00	7.600,00	
1/240000-511000	Bezüge VB-Schema II	2211	3211	20	116.200,00	116.200,00		116.200,00	116.200,00	
1/240000-523000	Bezüge sonstiger Arbeiter	2211	3211	20	5.000,00	5.000,00		5.000,00	5.000,00	
1/240000-541000	Sachbezüge VB-Schema II	2213	3213		600,00	600,00		600,00	600,00	
1/240000-569000	Nebengebühren	2211	3211	20	4.200,00	4.200,00		4.200,00	4.200,00	
1/240000-580000	Dienstgeberbeitrag zum Ausgleichsfonds	2212	3212	20	4.800,00	4.800,00		4.800,00	4.800,00	
1/240000-582000	Sonstige DGB. zur sozialen Sicherheit	2212	3212	20	25.800,00	25.800,00		25.800,00	25.800,00	
1/240000-600000	Strom	2222	3222	24	3.900,00	3.900,00		3.900,00	3.900,00	
1/240000-600010	Beheizung	2222	3222	24	15.000,00	15.000,00		15.000,00	15.000,00	
1/240000-610000	Instandhaltung von Grund und Boden	2224	3224	24	3.000,00	3.000,00		3.000,00	3.000,00	
1/240000-614000	Instandhaltung von Gebäuden	2224	3224	24	5.000,00	5.000,00		5.000,00	5.000,00	
1/240000-616000	Instandhaltung von Maschinen und maschinellen Anlagen	2224	3224	24	500,00	500,00		500,00	500,00	
1/240000-618000	Instandhaltung der Einrichtung	2224	3224	24	1.500,00	1.500,00		1.500,00	1.500,00	
1/240000-618040	Service für EDV	2224	3224	24	400,00	400,00		400,00	400,00	
1/240000-630000	Porto	2222	3222	24	100,00	100,00		100,00	100,00	
1/240000-631000	Telefon, Telegraf, Telex	2222	3222	24	900,00	900,00		900,00	900,00	
1/240000-670000	Versicherungen	2222	3222	24	2.500,00	2.500,00		2.500,00	2.500,00	
1/240000-700000	Leasinggebühr Kopierer	2223	3223	24	100,00	100,00		100,00	100,00	
1/240000-711000	Öffentliche Abgaben	2225	3225	24	2.500,00	2.500,00		2.500,00	2.500,00	
1/240000-720000	Kostenbeiträge für Verwaltungsleistungen	2225	3225	24	2.500,00	2.500,00	*	2.500,00	2.500,00	
1/240000-728060	Fahrtkosten für auswärtige Kinder	2225	3225	24	22.000,00	22.000,00		22.000,00	22.000,00	
1/240000-729000	Sonstige Ausgaben	2225	3225	24	100,00	100,00		100,00	100,00	
SU 22 / 32	Summe Aufwendungen / Auszahlungen operative Gebarung				230.600,00	230.600,00	0,00	230.600,00	230.600,00	0,00
SA 0 / SA 1	(0) Nettoergebnis (21 - 22) / (1) Geldfluss operative Gebarung (31 - 32)				-202.000,00	-209.900,00	7.900,00	-202.000,00	-209.900,00	7.900,00
SU 23	Summe Haushaltsrücklagen				0,00	0,00	0,00	0,00	0,00	0,00
SA00	Nettoergebnis nach Zuw./Entn. Haushaltsrücklagen (Saldo 0 +/- SU23)				-202.000,00	-209.900,00	7.900,00			
Investive Gebarung										
SU 33	Summe Einzahlungen investive Gebarung							0,00	0,00	0,00
1/240000-042000	Anschaffung von Einrichtungsgegenständen		3415	2 41				3.000,00	3.000,00	
1/240000-042010	Anschaffung von Spielgeräten		3415	2 41				8.500,00	5.000,00	3.500,00

1. Nachtragsvoranschlag 2023

Stadtgemeinde Herzogenburg

NVA Ergebnis- und Finanzierungsvoranschlag Detailnachweis

		MVAG		VC QU	Ergebnisvoranschlag		Finanzierungsvoranschlag				
		EH	FH		VA 2023 inkl. NVA	VA 2023	1. NVA	VA 2023 inkl. NVA	VA 2023	1. NVA	
1/240000-042200	Ankauf EDV			3415	2	41					
SU 34	Summe Auszahlungen investive Gebarung							11.500,00	8.000,00	3.500,00	
SA2	Saldo (2) Geldfluss aus der Investiven Gebarung (33 – 34)							-11.500,00	-8.000,00	-3.500,00	
SA3	Saldo (3) Nettofinanzierungssaldo (Saldo 1 + Saldo 2)							-213.500,00	-217.900,00	4.400,00	
Finanzierungstätigkeit											
SU 35	Summe Einzahlungen aus der Finanzierungstätigkeit							0,00	0,00	0,00	
SU 36	Summe Auszahlungen aus der Finanzierungstätigkeit							0,00	0,00	0,00	
SA4	Saldo (4) Geldfluss aus der Finanzierungstätigkeit (35 – 36)							0,00	0,00	0,00	
SA5	Saldo (5) Geldfluss aus der voranschlagswirksamen Gebarung (Saldo 3 + Saldo 4)							-213.500,00	-217.900,00	4.400,00	
240010	Kindergarten Oberndorf/Ebene										
Operative Gebarung											
2/240010+810000	Elternbeiträge	2114	3114	13				7.300,00	7.300,00		
2/240010+810010	Nachmittagsbetreuung-Kostenbeiträge	2114	3114	13				9.000,00	9.000,00		
2/240010+810020	Essen für Tageskindergarten	2114	3114	13				1.700,00	1.700,00		
2/240010+813000	Erträge aus der Auflösung von Investitionszuschüssen (Kapitaltransfers)			2127							
2/240010+816010	Fahrtkostenbeiträge der Eltern	2114	3114	13				800,00	800,00		
2/240010+827000	AMS NÖ. Ersatz	2116	3116	18				9.000,00	9.000,00		
2/240010+861000	Transfers von Ländern, Landesfonds und Landeskammern	2121	3121	15							
2/240010+861200	Annuitätenzuschuss des Landes	2121	3121	15				15.300,00	15.300,00		
2/240010+871000	Land NÖ.-Beihilfe Schul-u.KiGa	2121	3121	33				3.300,00	3.300,00	3.300,00	
SU 21 / 31	Summe Erträge / Einzahlungen operative Gebarung							46.400,00	43.100,00	3.300,00	
1/240010-400000	Geringwertige Wirtschaftsgüter (GWG)	2221	3221	23				700,00	700,00		
1/240010-430000	Essen für Tageskindergarten	2221	3221	23				2.500,00	2.500,00		
1/240010-454000	Reinigungsmittel	2221	3221	23				500,00	500,00		
1/240010-456000	Büromaterial	2221	3221	23				200,00	200,00		
1/240010-457000	Gesetzblätter, Zeitschriften und Formulare	2221	3221	23				100,00	100,00		
1/240010-459000	Sonstige Verbrauchsgüter	2221	3221	23				1.000,00	1.000,00		
1/240010-459010	Bastelwaren	2221	3221	23				5.700,00	5.700,00		
1/240010-511000	Bezüge VB-Schema II	2211	3211	20				97.800,00	97.800,00		
1/240010-523000	Bezüge sonstiger Arbeiter	2211	3211	20				2.500,00	2.500,00		
1/240010-541000	Sachbezüge VB-Schema II	2213	3213					500,00	500,00		
1/240010-565000	Mehrleistungsvergütungen	2211	3211	20				100,00	100,00		
1/240010-569000	Nebengebühren	2211	3211	20				2.800,00	2.800,00		
1/240010-580000	Dienstgeberbeiträge zum Ausgleichsfonds für Familienbeihilfen	2212	3212	20				3.900,00	3.900,00		

1. Nachtragsvoranschlag 2023

Stadtgemeinde Herzogenburg

NVA Ergebnis- und Finanzierungsvoranschlag Detailnachweis

		MVAG		VC QU	Ergebnisvoranschlag		Finanzierungsvoranschlag			
		EH	FH		VA 2023 inkl. NVA	VA 2023	1. NVA	VA 2023 inkl. NVA	VA 2023	1. NVA
1/240010-582000	Sonstige Dienstgeberbeiträge zur sozialen Sicherheit	2212	3212	20	23.100,00	23.100,00		23.100,00	23.100,00	
1/240010-600000	Strom	2222	3222	24	5.400,00	5.400,00		5.400,00	5.400,00	
1/240010-600010	Beheizung	2222	3222	24	4.500,00	4.500,00		4.500,00	4.500,00	
1/240010-610000	Instandhaltung von Grund und Boden	2224	3224	24	1.000,00	1.000,00		1.000,00	1.000,00	
1/240010-614000	Instandhaltung von Gebäuden und Bauten	2224	3224	24	6.600,00	3.000,00	3.600,00	6.600,00	3.000,00	3.600,00
1/240010-616000	Instandhaltung von Maschinen und maschinellen Anlagen	2224	3224	24	500,00	500,00		500,00	500,00	
1/240010-618000	Instandhaltung der Einrichtung	2224	3224	24	2.000,00	2.000,00		2.000,00	2.000,00	
1/240010-630000	Porto	2222	3222	24	100,00	100,00		100,00	100,00	
1/240010-631000	Telefon, Telegraf, Telex	2222	3222	24	800,00	800,00		800,00	800,00	
1/240010-650000	Zinsen für Finanzschulden in Euro	2241	3241	25	2.200,00	1.000,00	1.200,00	2.200,00	1.000,00	1.200,00
1/240010-670000	Versicherungen	2222	3222	24	5.000,00	5.000,00		5.000,00	5.000,00	
1/240010-680000	Planmäßige Abschreibung	2226			37.500,00	37.500,00				
1/240010-700000	Leasinggebühr für Kopierer	2223	3223	24	800,00	800,00		800,00	800,00	
1/240010-711000	Öffentliche Abgaben	2225	3225	24	2.500,00	2.500,00		2.500,00	2.500,00	
1/240010-720000	Kostenbeiträge (Kostensätze) für Verwaltungsleistungen	2225	3225	24	2.000,00	2.000,00		2.000,00	2.000,00	
1/240010-728060	Fahrtkosten für auswärtige Kinder	2225	3225	24	11.000,00	11.000,00		11.000,00	11.000,00	
1/240010-729000	Sonstige Ausgaben	2225	3225	24	500,00	500,00		500,00	500,00	
SU 22 / 32	Summe Aufwendungen / Auszahlungen operative Gebarung				223.800,00	219.000,00	4.800,00	186.300,00	181.500,00	4.800,00
SA 0 / SA 1	(0) Nettoergebnis (21 - 22) / (1) Geldfluss operative Gebarung (31 - 32)				-177.400,00	-175.900,00	-1.500,00	-139.900,00	-138.400,00	-1.500,00
SU 23	Summe Haushaltsrücklagen				0,00	0,00	0,00	0,00	0,00	0,00
SA00	Nettoergebnis nach Zuw./Entn. Haushaltsrücklagen (Saldo 0 +/- SU23)				-177.400,00	-175.900,00	-1.500,00			
Investive Gebarung										
SU 33	Summe Einzahlungen investive Gebarung							0,00	0,00	0,00
1/240010-042000	Anschaffung von Einrichtungsgegenständen		3415	2 41				2.000,00	2.000,00	
1/240010-042010	Anschaffung von Spielgeräten		3415	2 41				700,00	700,00	
SU 34	Summe Auszahlungen investive Gebarung							2.700,00	2.700,00	0,00
SA2	Saldo (2) Geldfluss aus der Investiven Gebarung (33 - 34)							-2.700,00	-2.700,00	0,00
SA3	Saldo (3) Nettofinanzierungssaldo (Saldo 1 + Saldo 2)							-142.600,00	-141.100,00	-1.500,00
Finanzierungstätigkeit										
SU 35	Summe Einzahlungen aus der Finanzierungstätigkeit							0,00	0,00	0,00
1/240010-346000	Tilgung von Bankdarlehen		3614	65				24.300,00	24.300,00	
SU 36	Summe Auszahlungen aus der Finanzierungstätigkeit							24.300,00	24.300,00	0,00
SA4	Saldo (4) Geldfluss aus der Finanzierungstätigkeit (35 - 36)							-24.300,00	-24.300,00	0,00
SA5	Saldo (5) Geldfluss aus der voranschlagswirksamen Gebarung (Saldo 3 + Saldo 4)							-166.900,00	-165.400,00	-1.500,00

1. Nachtragsvoranschlag 2023

Stadtgemeinde Herzogenburg

NVA Ergebnis- und Finanzierungsvoranschlag Detailnachweis

		MVAG		VC QU	Ergebnisvoranschlag		Finanzierungsvoranschlag			
		EH	FH		VA 2023 inkl. NVA	VA 2023	1. NVA	VA 2023 inkl. NVA	VA 2023	1. NVA
240020	Kindergarten St. Andrä/Traisen									
Operative Gebarung										
2/240020+810000	Elternbeiträge	2114	3114	13	5.500,00	5.500,00		5.500,00	5.500,00	
2/240020+810010	Nachmittagsbetreuung-Kostenbeiträge	2114	3114	13	5.000,00	5.000,00		5.000,00	5.000,00	
2/240020+810020	Essen für Tageskindergarten	2114	3114	13	1.300,00	1.300,00		1.300,00	1.300,00	
2/240020+816010	Fahrtkostenbeiträge der Eltern	2114	3114	13	500,00	500,00		500,00	500,00	
2/240020+827010	Abfertigungsversicherung	2116	3116	18						
2/240020+829000	Sonstige Erträge	2116	3116	18						
6/240020+829910	Zuführung aus operativer Gebarung	2116	3116	1 18						
2/240020+860000	Bundesförderung KPC	2121	3121	15	120.000,00	120.000,00		120.000,00	120.000,00	
2/240020+861000	Transfers von Ländern, Landesfonds und Landeskammern	2121	3121	15						
2/240020+861200	Transfers von Ländern, Landesfonds und Landeskammern	2121	3121	15	52.900,00	52.900,00		52.900,00	52.900,00	
SU 21 / 31	Summe Erträge / Einzahlungen operative Gebarung				185.200,00	185.200,00	0,00	185.200,00	185.200,00	0,00
1/240020-400000	Geringwertige Wirtschaftsgüter (GWG)	2221	3221	23	500,00	500,00		500,00	500,00	
1/240020-430000	Essen für Tageskindergarten	2221	3221	23	1.000,00	1.000,00		1.000,00	1.000,00	
1/240020-454000	Reinigungsmittel	2221	3221	23	500,00	500,00		500,00	500,00	
1/240020-456000	Büromaterial	2221	3221	23	200,00	200,00		200,00	200,00	
1/240020-457000	Gesetzblätter, Zeitschriften und Formulare	2221	3221	23	100,00	100,00		100,00	100,00	
1/240020-459000	Sonstige Verbrauchsgüter	2221	3221	23	700,00	700,00		700,00	700,00	
1/240020-459010	Bastelwaren	2221	3221	23	5.700,00	5.700,00		5.700,00	5.700,00	
1/240020-511000	Bezüge VB-Schema II	2211	3211	20	80.100,00	80.100,00		80.100,00	80.100,00	
1/240020-523000	Bezüge sonstiger Arbeiter	2211	3211	20	2.000,00	2.000,00		2.000,00	2.000,00	
1/240020-541000	Sachbezüge VB-Schema II	2213	3213		400,00	400,00		400,00	400,00	
1/240020-569000	Nebengebühren	2211	3211	20	3.000,00	3.000,00		3.000,00	3.000,00	
1/240020-580000	Dienstgeberbeiträge zum Ausgleichsfonds für Familienbeihilfen	2212	3212	20	3.200,00	3.200,00		3.200,00	3.200,00	
1/240020-582000	Sonstige Dienstgeberbeiträge zur sozialen Sicherheit	2212	3212	20	17.700,00	17.700,00		17.700,00	17.700,00	
1/240020-600000	Strom	2222	3222	24	3.600,00	3.600,00		3.600,00	3.600,00	
1/240020-600010	Beheizung	2222	3222	24		7.500,00	-7.500,00		7.500,00	-7.500,00
1/240020-610000	Instandhaltung von Grund und Boden	2224	3224	24	1.000,00	1.000,00		1.000,00	1.000,00	
1/240020-614000	Instandhaltung von Gebäuden und Bauten	2224	3224	24	1.500,00	1.500,00		1.500,00	1.500,00	
1/240020-616000	Instandhaltung von Maschinen und maschinellen Anlagen	2224	3224	24	300,00	300,00		300,00	300,00	
1/240020-618000	Instandhaltung von sonstigen Anlagen	2224	3224	24	1.000,00	1.000,00		1.000,00	1.000,00	
1/240020-618040	Service für EDV	2224	3224	24	500,00	500,00		500,00	500,00	

1. Nachtragsvoranschlag 2023

Stadtgemeinde Herzogenburg

NVA Ergebnis- und Finanzierungsvoranschlag Detailnachweis

		MVAG		VC QU	Ergebnisvoranschlag		Finanzierungsvoranschlag			
		EH	FH		VA 2023 inkl. NVA	VA 2023	1. NVA	VA 2023 inkl. NVA	VA 2023	1. NVA
1/240020-630000	Postdienste	2222	3222	24	100,00	100,00		100,00	100,00	
1/240020-631000	Telefon, Telegraf, Telex	2222	3222	24	900,00	900,00		900,00	900,00	
1/240020-650000	Zinsen für Finanzschulden in Euro	2241	3241	25	42.900,00	2.300,00	40.600,00	42.900,00	2.300,00	40.600,00
1/240020-670000	Versicherungen	2222	3222	24	2.000,00	2.000,00		2.000,00	2.000,00	
1/240020-680000	Planmäßige Abschreibung	2226			20.900,00	20.900,00				
1/240020-683000	Verluste aus dem Abgang von Sachanlagen und immateriellen Vermögenswerten	2226								
1/240020-700000	Leasinggebühr Kopierer	2223	3223	24	800,00	800,00		800,00	800,00	
1/240020-711000	Öffentliche Abgaben	2225	3225	24	1.900,00	1.900,00		1.900,00	1.900,00	
1/240020-720000	Kostenbeiträge (Kostensätze) für Verwaltungsleistungen	2225	3225	24	1.500,00	1.500,00		1.500,00	1.500,00	
1/240020-728060	Fahrtkosten für auswärtige Kinder	2225	3225	24	7.400,00	7.400,00		7.400,00	7.400,00	
1/240020-729000	Sonstige Ausgaben	2225	3225	24	200,00	200,00		200,00	200,00	
1/240020-729910	Zuführung an investive Gebarung	2225	3225	24						
SU 22 / 32	Summe Aufwendungen / Auszahlungen operative Gebarung				201.600,00	168.500,00	33.100,00	180.700,00	147.600,00	33.100,00
SA 0 / SA 1	(0) Nettoergebnis (21 - 22) / (1) Geldfluss operative Gebarung (31 - 32)				-16.400,00	16.700,00	-33.100,00	4.500,00	37.600,00	-33.100,00
SU 23	Summe Haushaltsrücklagen				0,00	0,00	0,00	0,00	0,00	0,00
SA00	Nettoergebnis nach Zuw./Entn. Haushaltsrücklagen (Saldo 0 +/- SU23)				-16.400,00	16.700,00	-33.100,00			
Investive Gebarung										
SU 33	Summe Einzahlungen investive Gebarung							0,00	0,00	0,00
5/240020-010000	Sanierung Kiga St. Andrä		3413	1 40						
1/240020-042000	Anschaffung v. Einrichtungsgegenständen		3415	2 41						
1/240020-042010	Anschaffung von Spielgeräten		3415	2 41				1.300,00	1.300,00	
1/240020-042040	Ankauf EDV		3415	2 41				500,00	500,00	
SU 34	Summe Auszahlungen investive Gebarung							1.800,00	1.800,00	0,00
SA2	Saldo (2) Geldfluss aus der Investiven Gebarung (33 - 34)							-1.800,00	-1.800,00	0,00
SA3	Saldo (3) Nettofinanzierungssaldo (Saldo 1 + Saldo 2)							2.700,00	35.800,00	-33.100,00
Finanzierungstätigkeit										
6/240020+346000	Darlehen eines Kreditinstitutes		3514	1 55						
SU 35	Summe Einzahlungen aus der Finanzierungstätigkeit							0,00	0,00	0,00
1/240020-346000	Tilgung von Bankdarlehen		3614	65				175.000,00	175.000,00	
SU 36	Summe Auszahlungen aus der Finanzierungstätigkeit							175.000,00	175.000,00	0,00
SA4	Saldo (4) Geldfluss aus der Finanzierungstätigkeit (35 - 36)							-175.000,00	-175.000,00	0,00
SA5	Saldo (5) Geldfluss aus der voranschlagswirksamen Gebarung (Saldo 3 + Saldo 4)							-172.300,00	-139.200,00	-33.100,00

1. Nachtragsvoranschlag 2023

Stadtgemeinde Herzogenburg

NVA Ergebnis- und Finanzierungsvoranschlag Detailnachweis

		MVAG		VC QU	Ergebnisvoranschlag		Finanzierungsvoranschlag			
		EH	FH		VA 2023 inkl. NVA	VA 2023	1. NVA	VA 2023 inkl. NVA	VA 2023	1. NVA
240030	Kindergarten Rosengasse									
Operative Gebarung										
2/240030+810000	Elternbeiträge	2114	3114	13	5.000,00	5.000,00		5.000,00	5.000,00	
2/240030+810010	Nachmittagsbetreuung-Kostenbeiträge	2114	3114	13	1.600,00	1.600,00		1.600,00	1.600,00	
2/240030+813000	Erträge aus der Auflösung von Investitionszuschüssen (Kapitaltransfers)		2127							
2/240030+828000	Rückersätze von Aufwendungen	2116	3116	18						
2/240030+861000	Transfers von Ländern, Landesfonds und Landeskammern	2121	3121	15						
2/240030+861200	Annuitätenzuschuss des Landes	2121	3121	15	2.500,00	2.500,00		2.500,00	2.500,00	
SU 21 / 31	Summe Erträge / Einzahlungen operative Gebarung				9.100,00	9.100,00	0,00	9.100,00	9.100,00	0,00
1/240030-400000	Geringwertige Wirtschaftsgüter (GWG)	2221	3221	23	400,00	400,00		400,00	400,00	
1/240030-430000	Essen für Tageskindergarten	2221	3221	23	400,00	400,00		400,00	400,00	
1/240030-454000	Reinigungsmittel	2221	3221	23	200,00	200,00		200,00	200,00	
1/240030-456000	Büromaterial	2221	3221	23	300,00	300,00		300,00	300,00	
1/240030-457000	Gesetzblätter, Zeitschriften und Formulare	2221	3221	23	100,00	100,00		100,00	100,00	
1/240030-459000	Sonstige Verbrauchsgüter	2221	3221	23	600,00	600,00		600,00	600,00	
1/240030-459010	Bastelwaren	2221	3221	23	3.800,00	3.800,00		3.800,00	3.800,00	
1/240030-511000	Bezüge VB-Schema II	2211	3211	20	63.900,00	63.900,00		63.900,00	63.900,00	
1/240030-523000	Bezüge sonstiger Arbeiter	2211	3211	20	1.000,00	1.000,00		1.000,00	1.000,00	
1/240030-541000	Sachbezüge VB-Schema II	2213	3213		300,00	300,00		300,00	300,00	
1/240030-569000	Nebengebühren	2211	3211	20	1.900,00	1.900,00		1.900,00	1.900,00	
1/240030-580000	Dienstgeberbeiträge zum Ausgleichsfonds für Familienbeihilfen	2212	3212	20	3.200,00	3.200,00		3.200,00	3.200,00	
1/240030-582000	Sonstige Dienstgeberbeiträge zur sozialen Sicherheit	2212	3212	20	13.900,00	13.900,00		13.900,00	13.900,00	
1/240030-600000	Strom	2222	3222	24	4.500,00	4.500,00		4.500,00	4.500,00	
1/240030-610000	Instandhaltung von Grund und Boden	2224	3224	24	500,00	500,00		500,00	500,00	
1/240030-614000	Instandhaltung von Gebäuden und Bauten	2224	3224	24	500,00	500,00		500,00	500,00	
1/240030-616000	Instandhaltung von Maschinen und maschinellen Anlagen	2224	3224	24	500,00	500,00		500,00	500,00	
1/240030-618000	Instandhaltung der Einrichtung	2224	3224	24	500,00	500,00		500,00	500,00	
1/240030-618040	Service für EDV	2224	3224	24	300,00	300,00		300,00	300,00	
1/240030-630000	Porto	2222	3222	24	100,00	100,00		100,00	100,00	
1/240030-631000	Telefon, Telegraf, Telex	2222	3222	24	700,00	700,00		700,00	700,00	
1/240030-670000	Versicherungen	2222	3222	24	3.800,00	3.800,00		3.800,00	3.800,00	
1/240030-680000	Planmäßige Abschreibung	2226			24.000,00	24.000,00				
1/240030-700000	Leasinggebühr Kopierer	2223	3223	24	800,00	800,00		800,00	800,00	

1. Nachtragsvoranschlag 2023

Stadtgemeinde Herzogenburg

NVA Ergebnis- und Finanzierungsvoranschlag Detailnachweis

		MVAG		VC QU	Ergebnisvoranschlag		Finanzierungsvoranschlag				
		EH	FH		VA 2023 inkl. NVA	VA 2023	1. NVA	VA 2023 inkl. NVA	VA 2023	1. NVA	
1/240030-711000	Öffentliche Abgaben	2225	3225	24		1.200,00	1.200,00		1.200,00	1.200,00	
1/240030-720000	Kostenbeiträge (Kostenersätze) für Verwaltungsleistungen	2225	3225	24	*	500,00	500,00		500,00	500,00	
1/240030-728060	Fahrtkosten für auswärtige Kinder	2225	3225	24		2.500,00	2.500,00		2.500,00	2.500,00	
1/240030-729000	Sonstige Ausgaben	2225	3225	24		100,00	100,00		100,00	100,00	
SU 22 / 32	Summe Aufwendungen / Auszahlungen operative Gebarung					130.500,00	130.500,00	0,00	106.500,00	106.500,00	0,00
SA 0 / SA 1	(0) Nettoergebnis (21 - 22) / (1) Geldfluss operative Gebarung (31 - 32)					-121.400,00	-121.400,00	0,00	-97.400,00	-97.400,00	0,00
SU 23	Summe Haushaltsrücklagen					0,00	0,00	0,00	0,00	0,00	0,00
SA00	Nettoergebnis nach Zuw./Entn. Haushaltsrücklagen (Saldo 0 +/- SU23)					-121.400,00	-121.400,00	0,00			
Investive Gebarung											
SU 33	Summe Einzahlungen investive Gebarung								0,00	0,00	0,00
1/240030-042000	Anschaffung von Einrichtungsgegenständen		3415	2 41					800,00	800,00	
1/240030-042010	Anschaffung von Spielgeräten		3415	2 41					1.200,00	1.200,00	
SU 34	Summe Auszahlungen investive Gebarung								2.000,00	2.000,00	0,00
SA2	Saldo (2) Geldfluss aus der Investiven Gebarung (33 - 34)								-2.000,00	-2.000,00	0,00
SA3	Saldo (3) Nettofinanzierungssaldo (Saldo 1 + Saldo 2)								-99.400,00	-99.400,00	0,00
Finanzierungstätigkeit											
SU 35	Summe Einzahlungen aus der Finanzierungstätigkeit								0,00	0,00	0,00
SU 36	Summe Auszahlungen aus der Finanzierungstätigkeit								0,00	0,00	0,00
SA4	Saldo (4) Geldfluss aus der Finanzierungstätigkeit (35 - 36)								0,00	0,00	0,00
SA5	Saldo (5) Geldfluss aus der voranschlagswirksamen Gebarung (Saldo 3 + Saldo 4)								-99.400,00	-99.400,00	0,00
25	Außerschulische Jugendberziehung										
259	Sonstige Einrichtungen und Maßnahmen										
259000	Sonstige Einrichtungen und Maßnahmen										
Operative Gebarung											
SU 21 / 31	Summe Erträge / Einzahlungen operative Gebarung					0,00	0,00	0,00	0,00	0,00	0,00
1/259000-400000	Geringwertige Wirtschaftsgüter	2221	3221	23		200,00	200,00		200,00	200,00	
1/259000-459000	Sonstige Verbrauchsgüter	2221	3221	23		200,00	200,00		200,00	200,00	
1/259000-600000	Strom	2222	3222	24		8.000,00	8.000,00		8.000,00	8.000,00	
1/259000-614000	Instandhaltung von Gebäuden	2224	3224	24		1.500,00	1.500,00		1.500,00	1.500,00	
1/259000-616000	Instandhaltung von Maschinen und ma	2224	3224	24		500,00	500,00		500,00	500,00	
1/259000-618040	Service für EDV	2224	3224	24		100,00	100,00		100,00	100,00	
1/259000-631000	Telefon, Telegraf, Telex	2222	3222	24		600,00	600,00		600,00	600,00	
1/259000-670000	Versicherungen	2222	3222	24		400,00	400,00		400,00	400,00	
1/259000-680000	Planmäßige Abschreibung	2226				3.700,00	3.700,00				
1/259000-711000	Öffentliche Abgaben	2225	3225	24		1.000,00	1.000,00		1.000,00	1.000,00	

1. Nachtragsvoranschlag 2023

Stadtgemeinde Herzogenburg

NVA Ergebnis- und Finanzierungsvoranschlag Detailnachweis

		MVAG		VC QU	Ergebnisvoranschlag			Finanzierungsvoranschlag			
		EH	FH		VA 2023 inkl. NVA	VA 2023	1. NVA	VA 2023 inkl. NVA	VA 2023	1. NVA	
1/259000-720000	Kostenbeiträge für Verwaltungsleistungen	2225	3225	24	*	5.000,00	5.000,00		5.000,00	5.000,00	
1/259000-728000	Betreuung und Aktivitäten Jugendzcn	2225	3225	24		110.000,00	110.000,00		110.000,00	110.000,00	
1/259000-728010	Entgelte für sonstige Leistungen	2225	3225	24		200,00	200,00		200,00	200,00	
1/259000-729000	Sonstige Ausgaben	2225	3225	24		1.000,00	1.000,00		1.000,00	1.000,00	
1/259000-757100	Kindersommerspiele (NÖKISS)	2234	3234	27		6.000,00	4.500,00	1.500,00	6.000,00	4.500,00	1.500,00
SU 22 / 32	Summe Aufwendungen / Auszahlungen operative Gebarung					138.400,00	136.900,00	1.500,00	134.700,00	133.200,00	1.500,00
SA 0 / SA 1	(0) Nettoergebnis (21 - 22) / (1) Geldfluss operative Gebarung (31 – 32)					-138.400,00	-136.900,00	-1.500,00	-134.700,00	-133.200,00	-1.500,00
SU 23	Summe Haushaltsrücklagen					0,00	0,00	0,00	0,00	0,00	0,00
SA00	Nettoergebnis nach Zuw./Entn. Haushaltsrücklagen (Saldo 0 +/- SU23)					-138.400,00	-136.900,00	-1.500,00			
Investive Gebarung											
SU 33	Summe Einzahlungen investive Gebarung								0,00	0,00	0,00
1/259000-042000	Ankauf Einrichtungsgegenstände		3415	2 41					1.000,00	1.000,00	
SU 34	Summe Auszahlungen investive Gebarung								1.000,00	1.000,00	0,00
SA2	Saldo (2) Geldfluss aus der Investiven Gebarung (33 – 34)								-1.000,00	-1.000,00	0,00
SA3	Saldo (3) Nettofinanzierungssaldo (Saldo 1 + Saldo 2)								-135.700,00	-134.200,00	-1.500,00
Finanzierungstätigkeit											
SU 35	Summe Einzahlungen aus der Finanzierungstätigkeit								0,00	0,00	0,00
SU 36	Summe Auszahlungen aus der Finanzierungstätigkeit								0,00	0,00	0,00
SA4	Saldo (4) Geldfluss aus der Finanzierungstätigkeit (35 – 36)								0,00	0,00	0,00
SA5	Saldo (5) Geldfluss aus der voranschlagswirksamen Gebarung (Saldo 3 + Saldo 4)								-135.700,00	-134.200,00	-1.500,00
26	Sport und außerschulische Leibeserziehung										
262	Sportplätze										
262000	Sportplätze										
Operative Gebarung											
SU 21 / 31	Summe Erträge / Einzahlungen operative Gebarung					0,00	0,00	0,00	0,00	0,00	0,00
1/262000-613000	Instandhaltung	2224	3224	24		10.000,00	10.000,00		10.000,00	10.000,00	
1/262000-700000	Pachtzinse	2223	3223	24		100,00	100,00		100,00	100,00	
1/262000-711000	Öffentliche Abgaben	2225	3225	24		100,00	100,00		100,00	100,00	
1/262000-720000	Kostenbeiträge (Kostenersätze) für	2225	3225	24	*	10.000,00	10.000,00		10.000,00	10.000,00	
SU 22 / 32	Summe Aufwendungen / Auszahlungen operative Gebarung					20.200,00	20.200,00	0,00	20.200,00	20.200,00	0,00
SA 0 / SA 1	(0) Nettoergebnis (21 - 22) / (1) Geldfluss operative Gebarung (31 – 32)					-20.200,00	-20.200,00	0,00	-20.200,00	-20.200,00	0,00
SU 23	Summe Haushaltsrücklagen					0,00	0,00	0,00	0,00	0,00	0,00
SA00	Nettoergebnis nach Zuw./Entn. Haushaltsrücklagen (Saldo 0 +/- SU23)					-20.200,00	-20.200,00	0,00			
Investive Gebarung											
SU 33	Summe Einzahlungen investive Gebarung								0,00	0,00	0,00
SU 34	Summe Auszahlungen investive Gebarung								0,00	0,00	0,00

1. Nachtragsvoranschlag 2023

Stadtgemeinde Herzogenburg

NVA Ergebnis- und Finanzierungsvoranschlag Detailnachweis

		MVAG VC QU			Ergebnisvoranschlag		Finanzierungsvoranschlag			
		EH	FH		VA 2023 inkl. NVA	VA 2023	1. NVA	VA 2023 inkl. NVA	VA 2023	1. NVA
SA2	Saldo (2) Geldfluss aus der Investiven Gebarung (33 – 34)							0,00	0,00	0,00
SA3	Saldo (3) Nettofinanzierungssaldo (Saldo 1 + Saldo 2)							-20.200,00	-20.200,00	0,00
Finanzierungstätigkeit										
SU 35	Summe Einzahlungen aus der Finanzierungstätigkeit							0,00	0,00	0,00
SU 36	Summe Auszahlungen aus der Finanzierungstätigkeit							0,00	0,00	0,00
SA4	Saldo (4) Geldfluss aus der Finanzierungstätigkeit (35 – 36)							0,00	0,00	0,00
SA5	Saldo (5) Geldfluss aus der voranschlagswirksamen Gebarung (Saldo 3 + Saldo 4)							-20.200,00	-20.200,00	0,00
263	Turn- und Sporthallen									
263000	Turn- und Sporthallen									
Operative Gebarung										
2/263000+811000	Benützungsgebühren VS-Turnhalle	2115	3115	14	4.000,00	4.000,00		4.000,00	4.000,00	
2/263000+828000	Rückersätze von Aufwendungen	2116	3116	18						
2/263000+861200	Annuitätenzuschuss des Landes	2121	3121	15	100,00	100,00		100,00	100,00	
SU 21 / 31	Summe Erträge / Einzahlungen operative Gebarung				4.100,00	4.100,00	0,00	4.100,00	4.100,00	0,00
1/263000-400000	Geringwertige Wirtschaftsgüter	2221	3221	23	200,00	200,00		200,00	200,00	
1/263000-454000	Reinigungsmittel	2221	3221	23	300,00	300,00		300,00	300,00	
1/263000-459000	Sonstige Verbrauchsgüter	2221	3221	23	200,00	200,00		200,00	200,00	
1/263000-511000	Bezüge VB-Schema II	2211	3211	20	5.700,00	5.700,00		5.700,00	5.700,00	
1/263000-523000	Bezüge sonstiger Arbeiter	2211	3211	20	600,00	600,00		600,00	600,00	
1/263000-565000	Mehrleistungsvergütungen	2211	3211	20						
1/263000-569000	Nebengebühren	2211	3211	20	200,00	200,00		200,00	200,00	
1/263000-580000	Dienstgeberbeitrag zum Ausgleichsfonds	2212	3212	20	300,00	300,00		300,00	300,00	
1/263000-582000	Sonstige DGB. zur sozialen Sicherheit	2212	3212	20	1.300,00	1.300,00		1.300,00	1.300,00	
1/263000-600000	Strom	2222	3222	24	2.400,00	2.400,00		2.400,00	2.400,00	
1/263000-600010	Beheizung	2222	3222	24	7.500,00	7.500,00		7.500,00	7.500,00	
1/263000-614000	Instandhaltung von Gebäuden	2224	3224	24	1.000,00	1.000,00		1.000,00	1.000,00	
1/263000-616000	Instandhaltung von Maschinen und ma	2224	3224	24	400,00	400,00		400,00	400,00	
1/263000-618000	Instandhaltung der Turngeräte	2224	3224	24	400,00	400,00		400,00	400,00	
1/263000-670000	Versicherungen	2222	3222	24	600,00	600,00		600,00	600,00	
1/263000-711000	Öffentliche Abgaben	2225	3225	24	900,00	900,00		900,00	900,00	
1/263000-720000	Kostenbeiträge (Kostensätze) für	2225	3225	24	200,00	200,00		200,00	200,00	
SU 22 / 32	Summe Aufwendungen / Auszahlungen operative Gebarung				22.200,00	22.200,00	0,00	22.200,00	22.200,00	0,00
SA 0 / SA 1	(0) Nettoergebnis (21 - 22) / (1) Geldfluss operative Gebarung (31 – 32)				-18.100,00	-18.100,00	0,00	-18.100,00	-18.100,00	0,00
SU 23	Summe Haushaltsrücklagen				0,00	0,00	0,00	0,00	0,00	0,00
SA00	Nettoergebnis nach Zuw./Entn. Haushaltsrücklagen (Saldo 0 +/- SU23)				-18.100,00	-18.100,00	0,00			
Investive Gebarung										
SU 33	Summe Einzahlungen investive Gebarung							0,00	0,00	0,00

1. Nachtragsvoranschlag 2023

Stadtgemeinde Herzogenburg

NVA Ergebnis- und Finanzierungsvoranschlag Detailnachweis

	MVAG	VC QU	Ergebnisvoranschlag			Finanzierungsvoranschlag					
			EH	FH	VA 2023 inkl. NVA	VA 2023	1. NVA	VA 2023 inkl. NVA	VA 2023	1. NVA	
SU 34			Summe Auszahlungen investive Gebarung					0,00	0,00	0,00	
SA2			Saldo (2) Geldfluss aus der Investiven Gebarung (33 – 34)					0,00	0,00	0,00	
SA3			Saldo (3) Nettofinanzierungssaldo (Saldo 1 + Saldo 2)					-18.100,00	-18.100,00	0,00	
Finanzierungstätigkeit											
SU 35			Summe Einzahlungen aus der Finanzierungstätigkeit					0,00	0,00	0,00	
SU 36			Summe Auszahlungen aus der Finanzierungstätigkeit					0,00	0,00	0,00	
SA4			Saldo (4) Geldfluss aus der Finanzierungstätigkeit (35 – 36)					0,00	0,00	0,00	
SA5			Saldo (5) Geldfluss aus der voranschlagswirksamen Gebarung (Saldo 3 + Saldo 4)					-18.100,00	-18.100,00	0,00	
269 Sonstige Einrichtungen und Maßnahmen											
269000 Sonstige Einrichtungen und Maßnahmen											
Operative Gebarung											
SU 21 / 31			Summe Erträge / Einzahlungen operative Gebarung			0,00	0,00	0,00	0,00	0,00	
1/269000-720000			Kostenbeiträge für Verwaltungsleistungen	2225	3225	24	*	1.500,00	1.500,00	1.500,00	1.500,00
1/269000-728000			Sportveranstaltungen der Gemeinde	2225	3225	24		3.000,00	3.000,00	3.000,00	3.000,00
1/269000-757000			Subventionen an Sportvereine	2234	3234	27		15.000,00	15.000,00	15.000,00	15.000,00
SU 22 / 32			Summe Aufwendungen / Auszahlungen operative Gebarung			19.500,00	19.500,00	0,00	19.500,00	19.500,00	0,00
SA 0 / SA 1			(0) Nettoergebnis (21 - 22) / (1) Geldfluss operative Gebarung (31 – 32)			-19.500,00	-19.500,00	0,00	-19.500,00	-19.500,00	0,00
SU 23			Summe Haushaltsrücklagen			0,00	0,00	0,00	0,00	0,00	
SA00			Nettoergebnis nach Zuw./Entn. Haushaltsrücklagen (Saldo 0 +/- SU23)			-19.500,00	-19.500,00	0,00			
Investive Gebarung											
SU 33			Summe Einzahlungen investive Gebarung					0,00	0,00	0,00	
SU 34			Summe Auszahlungen investive Gebarung					0,00	0,00	0,00	
SA2			Saldo (2) Geldfluss aus der Investiven Gebarung (33 – 34)					0,00	0,00	0,00	
SA3			Saldo (3) Nettofinanzierungssaldo (Saldo 1 + Saldo 2)					-19.500,00	-19.500,00	0,00	
Finanzierungstätigkeit											
SU 35			Summe Einzahlungen aus der Finanzierungstätigkeit					0,00	0,00	0,00	
SU 36			Summe Auszahlungen aus der Finanzierungstätigkeit					0,00	0,00	0,00	
SA4			Saldo (4) Geldfluss aus der Finanzierungstätigkeit (35 – 36)					0,00	0,00	0,00	
SA5			Saldo (5) Geldfluss aus der voranschlagswirksamen Gebarung (Saldo 3 + Saldo 4)					-19.500,00	-19.500,00	0,00	
27 Erwachsenenbildung											
270 Volkshochschulen											
270000 Volkshochschulen											
Operative Gebarung											
SU 21 / 31			Summe Erträge / Einzahlungen operative Gebarung			0,00	0,00	0,00	0,00	0,00	

1. Nachtragsvoranschlag 2023

Stadtgemeinde Herzogenburg

NVA Ergebnis- und Finanzierungsvoranschlag Detailnachweis

		MVAG		VC QU	Ergebnisvoranschlag		Finanzierungsvoranschlag			
		EH	FH		VA 2023 inkl. NVA	VA 2023	1. NVA	VA 2023 inkl. NVA	VA 2023	1. NVA
1/270000-757010	Subvention an Volkshochschule	2234	3234	27	2.000,00	2.000,00		2.000,00	2.000,00	
SU 22 / 32	Summe Aufwendungen / Auszahlungen operative Gebarung				2.000,00	2.000,00	0,00	2.000,00	2.000,00	0,00
SA 0 / SA 1	(0) Nettoergebnis (21 - 22) / (1) Geldfluss operative Gebarung (31 - 32)				-2.000,00	-2.000,00	0,00	-2.000,00	-2.000,00	0,00
SU 23	Summe Haushaltsrücklagen				0,00	0,00	0,00	0,00	0,00	0,00
SA00	Nettoergebnis nach Zuw./Entn. Haushaltsrücklagen (Saldo 0 +/- SU23)				-2.000,00	-2.000,00	0,00			
Investive Gebarung										
SU 33	Summe Einzahlungen investive Gebarung							0,00	0,00	0,00
SU 34	Summe Auszahlungen investive Gebarung							0,00	0,00	0,00
SA2	Saldo (2) Geldfluss aus der Investiven Gebarung (33 - 34)							0,00	0,00	0,00
SA3	Saldo (3) Nettofinanzierungssaldo (Saldo 1 + Saldo 2)							-2.000,00	-2.000,00	0,00
Finanzierungstätigkeit										
SU 35	Summe Einzahlungen aus der Finanzierungstätigkeit							0,00	0,00	0,00
SU 36	Summe Auszahlungen aus der Finanzierungstätigkeit							0,00	0,00	0,00
SA4	Saldo (4) Geldfluss aus der Finanzierungstätigkeit (35 - 36)							0,00	0,00	0,00
SA5	Saldo (5) Geldfluss aus der voranschlagswirksamen Gebarung (Saldo 3 + Saldo 4)							-2.000,00	-2.000,00	0,00
273	Volksbüchereien									
273000	Volksbüchereien									
Operative Gebarung										
2/273000+810010	Entlehnungsgebühren 10% USt. Bücher	2114	3114	13	4.500,00	4.500,00		4.500,00	4.500,00	
2/273000+810020	Entlehnungsgebühren 20% USt. CD's, DVD's, Hörbücher	2114	3114	13	600,00	600,00		600,00	600,00	
2/273000+861000	Transfers von Ländern, Landesfonds und Landeskammern	2121	3121	15	2.400,00		2.400,00	2.400,00		2.400,00
SU 21 / 31	Summe Erträge / Einzahlungen operative Gebarung				7.500,00	5.100,00	2.400,00	7.500,00	5.100,00	2.400,00
1/273000-400000	Geringwertige Wirtschaftsgüter	2221	3221	23	500,00	500,00		500,00	500,00	
1/273000-456000	Büromaterial	2221	3221	23	100,00	100,00		100,00	100,00	
1/273000-457000	Ankauf von Büchern	2221	3221	23	5.200,00	5.200,00		5.200,00	5.200,00	
1/273000-459000	Sonstige Verbrauchsgüter	2221	3221	23	200,00	200,00		200,00	200,00	
1/273000-523000	Entschädigung für Büchereibetreuung	2211	3211	20	10.400,00	10.400,00		10.400,00	10.400,00	
1/273000-569000	Nebengebühren	2211	3211	20	500,00	500,00		500,00	500,00	
1/273000-580000	Dienstgeberbeitrag zum Ausgleichsfonds	2212	3212	20	400,00	400,00		400,00	400,00	
1/273000-582000	Sonstige DGB. zur sozialen Sicherheit	2212	3212	20	1.900,00	1.900,00		1.900,00	1.900,00	
1/273000-614000	Instandhaltung von Gebäuden und Bauten	2224	3224	24	200,00	200,00		200,00	200,00	
1/273000-618040	Service für EDV	2224	3224	24	1.500,00	1.500,00		1.500,00	1.500,00	
1/273000-720000	Kostenbeiträge für Verwaltungs	2225	3225	24	200,00	200,00		200,00	200,00	
1/273000-724000	Reisegebühren	2225	3225	24	200,00	200,00		200,00	200,00	

1. Nachtragsvoranschlag 2023

Stadtgemeinde Herzogenburg

NVA Ergebnis- und Finanzierungsvoranschlag Detailnachweis

		MVAG		VC QU	Ergebnisvoranschlag			Finanzierungsvoranschlag		
		EH	FH		VA 2023 inkl. NVA	VA 2023	1. NVA	VA 2023 inkl. NVA	VA 2023	1. NVA
1/273000-729000	Sonstige Ausgaben	2225	3225	24	1.000,00	1.000,00		1.000,00	1.000,00	
SU 22 / 32	Summe Aufwendungen / Auszahlungen operative Gebarung				22.300,00	22.300,00	0,00	22.300,00	22.300,00	0,00
SA 0 / SA 1	(0) Nettoergebnis (21 - 22) / (1) Geldfluss operative Gebarung (31 - 32)				-14.800,00	-17.200,00	2.400,00	-14.800,00	-17.200,00	2.400,00
SU 23	Summe Haushaltsrücklagen				0,00	0,00	0,00	0,00	0,00	0,00
SA00	Nettoergebnis nach Zuw./Entn. Haushaltsrücklagen (Saldo 0 +/- SU23)				-14.800,00	-17.200,00	2.400,00			
Investive Gebarung										
SU 33	Summe Einzahlungen investive Gebarung							0,00	0,00	0,00
SU 34	Summe Auszahlungen investive Gebarung							0,00	0,00	0,00
SA2	Saldo (2) Geldfluss aus der Investiven Gebarung (33 - 34)							0,00	0,00	0,00
SA3	Saldo (3) Nettofinanzierungssaldo (Saldo 1 + Saldo 2)							-14.800,00	-17.200,00	2.400,00
Finanzierungstätigkeit										
SU 35	Summe Einzahlungen aus der Finanzierungstätigkeit							0,00	0,00	0,00
SU 36	Summe Auszahlungen aus der Finanzierungstätigkeit							0,00	0,00	0,00
SA4	Saldo (4) Geldfluss aus der Finanzierungstätigkeit (35 - 36)							0,00	0,00	0,00
SA5	Saldo (5) Geldfluss aus der voranschlagswirksamen Gebarung (Saldo 3 + Saldo 4)							-14.800,00	-17.200,00	2.400,00
28 Forschung und Wissenschaft										
282	Studienbeihilfen									
282000	Studienbeihilfen									
Operative Gebarung										
SU 21 / 31	Summe Erträge / Einzahlungen operative Gebarung				0,00	0,00	0,00	0,00	0,00	0,00
1/282000-768000	Fahrtkostenzuschuss für Studenten	2234	3234	27	13.000,00	7.000,00	6.000,00	13.000,00	7.000,00	6.000,00
SU 22 / 32	Summe Aufwendungen / Auszahlungen operative Gebarung				13.000,00	7.000,00	6.000,00	13.000,00	7.000,00	6.000,00
SA 0 / SA 1	(0) Nettoergebnis (21 - 22) / (1) Geldfluss operative Gebarung (31 - 32)				-13.000,00	-7.000,00	-6.000,00	-13.000,00	-7.000,00	-6.000,00
SU 23	Summe Haushaltsrücklagen				0,00	0,00	0,00	0,00	0,00	0,00
SA00	Nettoergebnis nach Zuw./Entn. Haushaltsrücklagen (Saldo 0 +/- SU23)				-13.000,00	-7.000,00	-6.000,00			
Investive Gebarung										
SU 33	Summe Einzahlungen investive Gebarung							0,00	0,00	0,00
SU 34	Summe Auszahlungen investive Gebarung							0,00	0,00	0,00
SA2	Saldo (2) Geldfluss aus der Investiven Gebarung (33 - 34)							0,00	0,00	0,00
SA3	Saldo (3) Nettofinanzierungssaldo (Saldo 1 + Saldo 2)							-13.000,00	-7.000,00	-6.000,00
Finanzierungstätigkeit										
SU 35	Summe Einzahlungen aus der Finanzierungstätigkeit							0,00	0,00	0,00
SU 36	Summe Auszahlungen aus der Finanzierungstätigkeit							0,00	0,00	0,00
SA4	Saldo (4) Geldfluss aus der Finanzierungstätigkeit (35 - 36)							0,00	0,00	0,00
SA5	Saldo (5) Geldfluss aus der voranschlagswirksamen Gebarung (Saldo 3 + Saldo 4)							-13.000,00	-7.000,00	-6.000,00

		MVAG		VC QU	Ergebnisvoranschlag		Finanzierungsvoranschlag			
		EH	FH		VA 2023 inkl. NVA	VA 2023	1. NVA	VA 2023 inkl. NVA	VA 2023	1. NVA
3 Kunst, Kultur und Kultus										
32	Musik und darstellende Kunst									
320	Ausbildung in Musik und darstellender Kunst									
320000	Ausbildung in Musik und darstellender Kunst									
Operative Gebarung										
2/320000+810000	Musikschulbeiträge	2114	3114	13	120.000,00	120.000,00		120.000,00	120.000,00	
2/320000+816000	Beitrag des Landes	2114	3114	13	156.000,00	156.000,00		156.000,00	156.000,00	
2/320000+827000	Abfertigungsversicherung	2116	3116	18						
SU 21 / 31	Summe Erträge / Einzahlungen operative Gebarung				276.000,00	276.000,00	0,00	276.000,00	276.000,00	0,00
1/320000-400000	Geringwertige Wirtschaftsgüter (GWG)	2221	3221	23	200,00	200,00		200,00	200,00	
1/320000-454000	Reinigungsmittel	2221	3221	23	300,00	300,00		300,00	300,00	
1/320000-456000	Büromaterial	2221	3221	23	400,00	400,00		400,00	400,00	
1/320000-457000	Gesetzblätter, Zeitschriften und Formulare	2221	3221	23	100,00	100,00		100,00	100,00	
1/320000-459000	Sonstige Verbrauchsgüter	2221	3221	23	200,00	200,00		200,00	200,00	
1/320000-510000	Bezüge VB-Schema I	2211	3211	20	307.500,00	307.500,00		307.500,00	307.500,00	
1/320000-511000	Bezüge VB-Schema II	2211	3211	20	6.200,00	6.200,00		6.200,00	6.200,00	
1/320000-523000	Bezüge sonstiger Arbeiter	2211	3211	20						
1/320000-569000	Nebengebühren	2211	3211	20	4.400,00	4.400,00		4.400,00	4.400,00	
1/320000-580000	Dienstgeberbeiträge zum Ausgleichsfonds für Familienbeihilfen	2212	3212	20	12.400,00	12.400,00		12.400,00	12.400,00	
1/320000-582000	Sonstige Dienstgeberbeiträge zur sozialen Sicherheit	2212	3212	20	67.400,00	67.400,00		67.400,00	67.400,00	
1/320000-600000	Strom	2222	3222	24	3.000,00	3.000,00		3.000,00	3.000,00	
1/320000-600010	Beheizung	2222	3222	24	6.800,00	6.800,00		6.800,00	6.800,00	
1/320000-614000	Instandhaltung von Gebäuden und Bauten	2224	3224	24	200,00	200,00		200,00	200,00	
1/320000-618090	Instandhaltung der Musikinstrumente	2224	3224	24	1.000,00	1.000,00		1.000,00	1.000,00	
1/320000-630000	Porto	2222	3222	24	200,00	200,00		200,00	200,00	
1/320000-631000	Telefon, Telegraf, Telex	2222	3222	24	800,00	800,00		800,00	800,00	
1/320000-670000	Versicherungen	2222	3222	24	8.000,00	8.000,00		8.000,00	8.000,00	
1/320000-680000	Planmäßige Abschreibung	2226								
1/320000-700000	Leasinggebühr Kopierer	2223	3223	24	1.000,00	1.000,00		1.000,00	1.000,00	
1/320000-720000	Kostenbeiträge (Kostensätze) für Verwaltungsleistungen	2225	3225	24	500,00	500,00	*	500,00	500,00	
1/320000-724000	Reisegebühren	2225	3225	24						
1/320000-728000	Entgelte für sonstige Leistungen	2225	3225	24						

1. Nachtragsvoranschlag 2023

Stadtgemeinde Herzogenburg

NVA Ergebnis- und Finanzierungsvoranschlag Detailnachweis

		MVAG VC QU			Ergebnisvoranschlag			Finanzierungsvoranschlag		
		EH	FH		VA 2023 inkl. NVA	VA 2023	1. NVA	VA 2023 inkl. NVA	VA 2023	1. NVA
1/320000-729000	Sonstige Ausgaben	2225	3225	24	1.100,00	1.100,00		1.100,00	1.100,00	
SU 22 / 32	Summe Aufwendungen / Auszahlungen operative Gebarung				421.700,00	421.700,00	0,00	421.700,00	421.700,00	0,00
SA 0 / SA 1	(0) Nettoergebnis (21 - 22) / (1) Geldfluss operative Gebarung (31 - 32)				-145.700,00	-145.700,00	0,00	-145.700,00	-145.700,00	0,00
SU 23	Summe Haushaltsrücklagen				0,00	0,00	0,00	0,00	0,00	0,00
SA00	Nettoergebnis nach Zuw./Entn. Haushaltsrücklagen (Saldo 0 +/- SU23)				-145.700,00	-145.700,00	0,00			
Investive Gebarung										
SU 33	Summe Einzahlungen investive Gebarung							0,00	0,00	0,00
1/320000-042000	Betriebsausstattung		3415	2 41						
1/320000-042090	Ankauf von Musikinstrumenten		3415	2 41				1.500,00	1.000,00	500,00
SU 34	Summe Auszahlungen investive Gebarung							1.500,00	1.000,00	500,00
SA2	Saldo (2) Geldfluss aus der Investiven Gebarung (33 - 34)							-1.500,00	-1.000,00	-500,00
SA3	Saldo (3) Nettofinanzierungssaldo (Saldo 1 + Saldo 2)							-147.200,00	-146.700,00	-500,00
Finanzierungstätigkeit										
SU 35	Summe Einzahlungen aus der Finanzierungstätigkeit							0,00	0,00	0,00
SU 36	Summe Auszahlungen aus der Finanzierungstätigkeit							0,00	0,00	0,00
SA4	Saldo (4) Geldfluss aus der Finanzierungstätigkeit (35 - 36)							0,00	0,00	0,00
SA5	Saldo (5) Geldfluss aus der voranschlagswirksamen Gebarung (Saldo 3 + Saldo 4)							-147.200,00	-146.700,00	-500,00
322	Maßnahmen zur Förderung der Musikpflege									
322000	Maßnahmen zur Förderung der Musikpflege									
Operative Gebarung										
2/322000+811000	Mieten- und Betriebskostenersätze	2115	3115	14	1.800,00	1.800,00		1.800,00	1.800,00	
SU 21 / 31	Summe Erträge / Einzahlungen operative Gebarung				1.800,00	1.800,00	0,00	1.800,00	1.800,00	0,00
1/322000-400000	Geringwertige Wirtschaftsgüter	2221	3221	23						
1/322000-700000	Miete für Proberäume der Stadtkapelle	2223	3223	24	8.100,00	8.100,00		8.100,00	8.100,00	
1/322000-720000	Kostenbeiträge für Verwaltungsleistungen	2225	3225	24			*			
1/322000-729010	Substitute	2225	3225	24						
1/322000-756000	Nachwuchsförderung	2233	3233	27						
1/322000-757000	Subvention an Blasmusikkapelle	2234	3234	27	18.000,00	15.000,00	3.000,00	18.000,00	15.000,00	3.000,00
SU 22 / 32	Summe Aufwendungen / Auszahlungen operative Gebarung				26.100,00	23.100,00	3.000,00	26.100,00	23.100,00	3.000,00
SA 0 / SA 1	(0) Nettoergebnis (21 - 22) / (1) Geldfluss operative Gebarung (31 - 32)				-24.300,00	-21.300,00	-3.000,00	-24.300,00	-21.300,00	-3.000,00
SU 23	Summe Haushaltsrücklagen				0,00	0,00	0,00	0,00	0,00	0,00
SA00	Nettoergebnis nach Zuw./Entn. Haushaltsrücklagen (Saldo 0 +/- SU23)				-24.300,00	-21.300,00	-3.000,00			
Investive Gebarung										
SU 33	Summe Einzahlungen investive Gebarung							0,00	0,00	0,00
SU 34	Summe Auszahlungen investive Gebarung							0,00	0,00	0,00
SA2	Saldo (2) Geldfluss aus der Investiven Gebarung (33 - 34)							0,00	0,00	0,00
SA3	Saldo (3) Nettofinanzierungssaldo (Saldo 1 + Saldo 2)							-24.300,00	-21.300,00	-3.000,00

1. Nachtragsvoranschlag 2023

Stadtgemeinde Herzogenburg

NVA Ergebnis- und Finanzierungsvoranschlag Detailnachweis

	MVAG	VC QU	Ergebnisvoranschlag			Finanzierungsvoranschlag				
			EH	FH	VA 2023 inkl. NVA	VA 2023	1. NVA	VA 2023 inkl. NVA	VA 2023	1. NVA
Finanzierungstätigkeit										
SU 35			Summe Einzahlungen aus der Finanzierungstätigkeit				0,00	0,00	0,00	
SU 36			Summe Auszahlungen aus der Finanzierungstätigkeit				0,00	0,00	0,00	
SA4			Saldo (4) Geldfluss aus der Finanzierungstätigkeit (35 – 36)				0,00	0,00	0,00	
SA5			Saldo (5) Geldfluss aus der voranschlagswirksamen Gebarung (Saldo 3 + Saldo 4)				-24.300,00	-21.300,00	-3.000,00	
36 Heimatpflege										
361 Nichtwissenschaftliche Archive										
361000 Nichtwissenschaftliche Archive										
Operative Gebarung										
SU 21 / 31			Summe Erträge / Einzahlungen operative Gebarung			0,00	0,00	0,00	0,00	0,00
1/361000-400000			Geringwertige Wirtschaftsgüter (GWG) -	2221	3221	23	1.000,00	1.000,00	1.000,00	1.000,00
			Gemeindearchiv							
1/361000-729070			Gemeindearchiv	2225	3225	24				
SU 22 / 32			Summe Aufwendungen / Auszahlungen operative Gebarung			1.000,00	1.000,00	0,00	1.000,00	1.000,00
SA 0 / SA 1			(0) Nettoergebnis (21 - 22) / (1) Geldfluss operative Gebarung (31 – 32)			-1.000,00	-1.000,00	0,00	-1.000,00	-1.000,00
SU 23			Summe Haushaltsrücklagen			0,00	0,00	0,00	0,00	0,00
SA00			Nettoergebnis nach Zuw./Entn. Haushaltsrücklagen (Saldo 0 +/- SU23)			-1.000,00	-1.000,00	0,00		
Investive Gebarung										
SU 33			Summe Einzahlungen investive Gebarung				0,00	0,00	0,00	0,00
SU 34			Summe Auszahlungen investive Gebarung				0,00	0,00	0,00	0,00
SA2			Saldo (2) Geldfluss aus der Investiven Gebarung (33 – 34)				0,00	0,00	0,00	0,00
SA3			Saldo (3) Nettofinanzierungssaldo (Saldo 1 + Saldo 2)				-1.000,00	-1.000,00	0,00	0,00
Finanzierungstätigkeit										
SU 35			Summe Einzahlungen aus der Finanzierungstätigkeit				0,00	0,00	0,00	0,00
SU 36			Summe Auszahlungen aus der Finanzierungstätigkeit				0,00	0,00	0,00	0,00
SA4			Saldo (4) Geldfluss aus der Finanzierungstätigkeit (35 – 36)				0,00	0,00	0,00	0,00
SA5			Saldo (5) Geldfluss aus der voranschlagswirksamen Gebarung (Saldo 3 + Saldo 4)				-1.000,00	-1.000,00	0,00	0,00
361010 Topothek Herzogenburg										
Operative Gebarung										
SU 21 / 31			Summe Erträge / Einzahlungen operative Gebarung			0,00	0,00	0,00	0,00	0,00
1/361010-400000			Geringwertige Wirtschaftsgüter (GWG)	2221	3221	23				
SU 22 / 32			Summe Aufwendungen / Auszahlungen operative Gebarung			0,00	0,00	0,00	0,00	0,00
SA 0 / SA 1			(0) Nettoergebnis (21 - 22) / (1) Geldfluss operative Gebarung (31 – 32)			0,00	0,00	0,00	0,00	0,00
SU 23			Summe Haushaltsrücklagen			0,00	0,00	0,00	0,00	0,00
SA00			Nettoergebnis nach Zuw./Entn. Haushaltsrücklagen (Saldo 0 +/- SU23)			0,00	0,00	0,00		

1. Nachtragsvoranschlag 2023

Stadtgemeinde Herzogenburg

NVA Ergebnis- und Finanzierungsvoranschlag Detailnachweis

	MVAG	VC QU	Ergebnisvoranschlag			Finanzierungsvoranschlag				
			EH	FH	VA 2023 inkl. NVA	VA 2023	1. NVA	VA 2023 inkl. NVA	VA 2023	1. NVA
Investive Gebarung										
SU 33								0,00	0,00	0,00
SU 34								0,00	0,00	0,00
SA2								0,00	0,00	0,00
SA3								0,00	0,00	0,00
Finanzierungstätigkeit										
SU 35								0,00	0,00	0,00
SU 36								0,00	0,00	0,00
SA4								0,00	0,00	0,00
SA5								0,00	0,00	0,00
362										
362000										
Operative Gebarung										
2/362000+861000										
SU 21 / 31					0,00	0,00	0,00	0,00	0,00	0,00
1/362000-619000					25.000,00	17.000,00	8.000,00	25.000,00	17.000,00	8.000,00
1/362000-711000					100,00	100,00		100,00	100,00	
1/362000-720000										
SU 22 / 32					25.100,00	17.100,00	8.000,00	25.100,00	17.100,00	8.000,00
SA 0 / SA 1					-25.100,00	-17.100,00	-8.000,00	-25.100,00	-17.100,00	-8.000,00
SU 23					0,00	0,00	0,00	0,00	0,00	0,00
SA00					-25.100,00	-17.100,00	-8.000,00			
Investive Gebarung										
SU 33								0,00	0,00	0,00
SU 34								0,00	0,00	0,00
SA2								0,00	0,00	0,00
SA3								-25.100,00	-17.100,00	-8.000,00
Finanzierungstätigkeit										
SU 35								0,00	0,00	0,00
SU 36								0,00	0,00	0,00
SA4								0,00	0,00	0,00
SA5								-25.100,00	-17.100,00	-8.000,00

1. Nachtragsvoranschlag 2023

Stadtgemeinde Herzogenburg

NVA Ergebnis- und Finanzierungsvoranschlag Detailnachweis

		MVAG		VC QU	Ergebnisvoranschlag			Finanzierungsvoranschlag		
		EH	FH		VA 2023 inkl. NVA	VA 2023	1. NVA	VA 2023 inkl. NVA	VA 2023	1. NVA
363	Altstadterhaltung und Ortsbildpflege									
363000	Altstadterhaltung und Ortsbildpflege									
Operative Gebarung										
2/363000+861000	Förderung des Landes	2121	3121	15	39.000,00	20.000,00	19.000,00	39.000,00	20.000,00	19.000,00
SU 21 / 31	Summe Erträge / Einzahlungen operative Gebarung				39.000,00	20.000,00	19.000,00	39.000,00	20.000,00	19.000,00
1/363000-720000	Kostenbeiträge (Kostensätze) für Verwaltungsleistungen	2225	3225	24	3.000,00		3.000,00	3.000,00		3.000,00
1/363000-728000	NÖ Dorf- u. Stadterneuerung Subvention	2225	3225	24						
1/363000-728010	Projekte Dorferneuerung Ossarn	2225	3225	24	80.000,00	50.000,00	30.000,00	80.000,00	50.000,00	30.000,00
1/363000-728020	Gestaltungsbeirat Innenstadt/Stadtkern	2225	3225	24	50.000,00		50.000,00	50.000,00		50.000,00
SU 22 / 32	Summe Aufwendungen / Auszahlungen operative Gebarung				133.000,00	50.000,00	83.000,00	133.000,00	50.000,00	83.000,00
SA 0 / SA 1	(0) Nettoergebnis (21 - 22) / (1) Geldfluss operative Gebarung (31 - 32)				-94.000,00	-30.000,00	-64.000,00	-94.000,00	-30.000,00	-64.000,00
SU 23	Summe Haushaltsrücklagen				0,00	0,00	0,00	0,00	0,00	0,00
SA00	Nettoergebnis nach Zuw./Entn. Haushaltsrücklagen (Saldo 0 +/- SU23)				-94.000,00	-30.000,00	-64.000,00			
Investive Gebarung										
SU 33	Summe Einzahlungen investive Gebarung							0,00	0,00	0,00
SU 34	Summe Auszahlungen investive Gebarung							0,00	0,00	0,00
SA2	Saldo (2) Geldfluss aus der Investiven Gebarung (33 - 34)							0,00	0,00	0,00
SA3	Saldo (3) Nettofinanzierungssaldo (Saldo 1 + Saldo 2)							-94.000,00	-30.000,00	-64.000,00
Finanzierungstätigkeit										
SU 35	Summe Einzahlungen aus der Finanzierungstätigkeit							0,00	0,00	0,00
SU 36	Summe Auszahlungen aus der Finanzierungstätigkeit							0,00	0,00	0,00
SA4	Saldo (4) Geldfluss aus der Finanzierungstätigkeit (35 - 36)							0,00	0,00	0,00
SA5	Saldo (5) Geldfluss aus der voranschlagswirksamen Gebarung (Saldo 3 + Saldo 4)							-94.000,00	-30.000,00	-64.000,00
369	Sonstige Einrichtungen und Maßnahmen									
369000	Sonstige Einrichtungen und Maßnahmen									
Operative Gebarung										
SU 21 / 31	Summe Erträge / Einzahlungen operative Gebarung				0,00	0,00	0,00	0,00	0,00	0,00
1/369000-728010	Jungbürgerfeiern	2225	3225	24						
SU 22 / 32	Summe Aufwendungen / Auszahlungen operative Gebarung				0,00	0,00	0,00	0,00	0,00	0,00
SA 0 / SA 1	(0) Nettoergebnis (21 - 22) / (1) Geldfluss operative Gebarung (31 - 32)				0,00	0,00	0,00	0,00	0,00	0,00
SU 23	Summe Haushaltsrücklagen				0,00	0,00	0,00	0,00	0,00	0,00
SA00	Nettoergebnis nach Zuw./Entn. Haushaltsrücklagen (Saldo 0 +/- SU23)				0,00	0,00	0,00			
Investive Gebarung										
SU 33	Summe Einzahlungen investive Gebarung							0,00	0,00	0,00
SU 34	Summe Auszahlungen investive Gebarung							0,00	0,00	0,00
SA2	Saldo (2) Geldfluss aus der Investiven Gebarung (33 - 34)							0,00	0,00	0,00

1. Nachtragsvoranschlag 2023

Stadtgemeinde Herzogenburg

NVA Ergebnis- und Finanzierungsvoranschlag Detailnachweis

		MVAG		VC QU	Ergebnisvoranschlag		Finanzierungsvoranschlag			
		EH	FH		VA 2023 inkl. NVA	VA 2023	1. NVA	VA 2023 inkl. NVA	VA 2023	1. NVA
SA3	Saldo (3) Nettofinanzierungssaldo (Saldo 1 + Saldo 2)							0,00	0,00	0,00
Finanzierungstätigkeit										
SU 35	Summe Einzahlungen aus der Finanzierungstätigkeit							0,00	0,00	0,00
SU 36	Summe Auszahlungen aus der Finanzierungstätigkeit							0,00	0,00	0,00
SA4	Saldo (4) Geldfluss aus der Finanzierungstätigkeit (35 – 36)							0,00	0,00	0,00
SA5	Saldo (5) Geldfluss aus der voranschlagswirksamen Gebarung (Saldo 3 + Saldo 4)							0,00	0,00	0,00
38	Sonstige Kulturpflege									
380	Einrichtungen der Kulturpflege									
380000	Einrichtungen der Kulturpflege									
Operative Gebarung										
2/380000+811000	Mieten- und Betriebskostenersätze	2115	3115	14		15.000,00	15.000,00		15.000,00	15.000,00
2/380000+816000	Kostenersätze	2114	3114	13	*	1.000,00	1.000,00		1.000,00	1.000,00
2/380000+828000	Rückersätze von Aufwendungen	2116	3116	18						
SU 21 / 31	Summe Erträge / Einzahlungen operative Gebarung					16.000,00	16.000,00	0,00	16.000,00	16.000,00
1/380000-400000	Geringwertige Wirtschaftsgüter	2221	3221	23		1.500,00	1.500,00		1.500,00	1.500,00
1/380000-454000	Reinigungsmittel	2221	3221	23		100,00	100,00		100,00	100,00
1/380000-456000	Büromaterial	2221	3221	23		1.000,00	1.000,00		1.000,00	1.000,00
1/380000-459000	Sonstige Verbrauchsgüter	2221	3221	23		400,00	400,00		400,00	400,00
1/380000-510000	Bezüge VB-Schema I	2211	3211	20		41.000,00	41.000,00		41.000,00	41.000,00
1/380000-540000	Sachbezüge VB-Schema I	2213	3213			200,00	200,00		200,00	200,00
1/380000-569000	Nebengebühren	2211	3211	20		1.300,00	1.300,00		1.300,00	1.300,00
1/380000-580000	Dienstgeberbeitrag zum Ausgleichsfonds	2212	3212	20		1.600,00	1.600,00		1.600,00	1.600,00
1/380000-582000	Sonstige DGB. zur sozialen Sicherheit	2212	3212	20		9.000,00	9.000,00		9.000,00	9.000,00
1/380000-600000	Strom	2222	3222	24		6.000,00	6.000,00		6.000,00	6.000,00
1/380000-600010	Beheizung	2222	3222	24		10.000,00	10.000,00		10.000,00	10.000,00
1/380000-614000	Instandhaltung von Gebäuden	2224	3224	24		6.000,00	6.000,00		6.000,00	6.000,00
1/380000-616000	Instandhaltung von Maschinen und maschinellen Anlagen	2224	3224	24						
1/380000-618040	Service für EDV	2224	3224	24		1.000,00	1.000,00		1.000,00	1.000,00
1/380000-631000	Telefon, Telegraf, Telex	2222	3222	24		2.000,00	2.000,00		2.000,00	2.000,00
1/380000-670000	Versicherungen	2222	3222	24		3.000,00	3.000,00		3.000,00	3.000,00
1/380000-680000	Planmäßige Abschreibung	2226				45.500,00	45.500,00			
1/380000-711000	Öffentliche Abgaben	2225	3225	24		1.700,00	1.700,00		1.700,00	1.700,00
1/380000-720000	Kostenbeiträge für Verwaltungsleistungen	2225	3225	24	*	5.000,00	5.000,00		5.000,00	5.000,00
1/380000-724000	Reisegebühren	2225	3225	24		100,00	100,00		100,00	100,00
1/380000-728000	Förderung kultureller Aktivitäten	2225	3225	24		82.000,00	22.000,00	60.000,00	82.000,00	22.000,00

1. Nachtragsvoranschlag 2023

Stadtgemeinde Herzogenburg

NVA Ergebnis- und Finanzierungsvoranschlag Detailnachweis

		MVAG		VC QU	Ergebnisvoranschlag			Finanzierungsvoranschlag		
		EH	FH		VA 2023 inkl. NVA	VA 2023	1. NVA	VA 2023 inkl. NVA	VA 2023	1. NVA
1/380000-729000	Sonstige Ausgaben	2225	3225	24	200,00	200,00		200,00	200,00	
SU 22 / 32	Summe Aufwendungen / Auszahlungen operative Gebarung				218.600,00	158.600,00	60.000,00	173.100,00	113.100,00	60.000,00
SA 0 / SA 1	(0) Nettoergebnis (21 - 22) / (1) Geldfluss operative Gebarung (31 - 32)				-202.600,00	-142.600,00	-60.000,00	-157.100,00	-97.100,00	-60.000,00
SU 23	Summe Haushaltsrücklagen				0,00	0,00	0,00	0,00	0,00	0,00
SA00	Nettoergebnis nach Zuw./Entn. Haushaltsrücklagen (Saldo 0 +/- SU23)				-202.600,00	-142.600,00	-60.000,00			
Investive Gebarung										
SU 33	Summe Einzahlungen investive Gebarung							0,00	0,00	0,00
1/380000-042000	Amtsausstattung-Ankauf von Fahnen u. Masten		3415	2 41						
SU 34	Summe Auszahlungen investive Gebarung							0,00	0,00	0,00
SA2	Saldo (2) Geldfluss aus der Investiven Gebarung (33 - 34)							0,00	0,00	0,00
SA3	Saldo (3) Nettofinanzierungssaldo (Saldo 1 + Saldo 2)							-157.100,00	-97.100,00	-60.000,00
Finanzierungstätigkeit										
SU 35	Summe Einzahlungen aus der Finanzierungstätigkeit							0,00	0,00	0,00
SU 36	Summe Auszahlungen aus der Finanzierungstätigkeit							0,00	0,00	0,00
SA4	Saldo (4) Geldfluss aus der Finanzierungstätigkeit (35 - 36)							0,00	0,00	0,00
SA5	Saldo (5) Geldfluss aus der voranschlagswirksamen Gebarung (Saldo 3 + Saldo 4)							-157.100,00	-97.100,00	-60.000,00
381	Maßnahmen der Kulturpflege									
381000	Maßnahmen der Kulturpflege									
Operative Gebarung										
2/381000+808000	Verkauf Heimatbücher und Häuserchro	2116	3116	16	300,00	300,00		300,00	300,00	
2/381000+810000	Erlöse aus kulturellen Veranstaltun	2114	3114	13	10.000,00	10.000,00		10.000,00	10.000,00	
SU 21 / 31	Summe Erträge / Einzahlungen operative Gebarung				10.300,00	10.300,00	0,00	10.300,00	10.300,00	0,00
1/381000-720000	Kostenbeiträge für Verwaltungsleistungen	2225	3225	24	5.000,00	5.000,00		5.000,00	5.000,00	
1/381000-728000	Kulturveranstaltungen	2225	3225	24	38.000,00	38.000,00		38.000,00	38.000,00	
SU 22 / 32	Summe Aufwendungen / Auszahlungen operative Gebarung				43.000,00	43.000,00	0,00	43.000,00	43.000,00	0,00
SA 0 / SA 1	(0) Nettoergebnis (21 - 22) / (1) Geldfluss operative Gebarung (31 - 32)				-32.700,00	-32.700,00	0,00	-32.700,00	-32.700,00	0,00
SU 23	Summe Haushaltsrücklagen				0,00	0,00	0,00	0,00	0,00	0,00
SA00	Nettoergebnis nach Zuw./Entn. Haushaltsrücklagen (Saldo 0 +/- SU23)				-32.700,00	-32.700,00	0,00			
Investive Gebarung										
SU 33	Summe Einzahlungen investive Gebarung							0,00	0,00	0,00
SU 34	Summe Auszahlungen investive Gebarung							0,00	0,00	0,00
SA2	Saldo (2) Geldfluss aus der Investiven Gebarung (33 - 34)							0,00	0,00	0,00
SA3	Saldo (3) Nettofinanzierungssaldo (Saldo 1 + Saldo 2)							-32.700,00	-32.700,00	0,00
Finanzierungstätigkeit										
SU 35	Summe Einzahlungen aus der Finanzierungstätigkeit							0,00	0,00	0,00
SU 36	Summe Auszahlungen aus der Finanzierungstätigkeit							0,00	0,00	0,00

1. Nachtragsvoranschlag 2023

Stadtgemeinde Herzogenburg

NVA Ergebnis- und Finanzierungsvoranschlag Detailnachweis

	MVAG	VC QU	Ergebnisvoranschlag			Finanzierungsvoranschlag				
			EH	FH	VA 2023 inkl. NVA	VA 2023	1. NVA	VA 2023 inkl. NVA	VA 2023	1. NVA
SA4			Saldo (4) Geldfluss aus der Finanzierungstätigkeit (35 – 36)					0,00	0,00	0,00
SA5			Saldo (5) Geldfluss aus der voranschlagswirksamen Gebarung (Saldo 3 + Saldo 4)					-32.700,00	-32.700,00	0,00
39			Kultus							
390			Kirchliche Angelegenheiten							
390000			Kirchliche Angelegenheiten							
Operative Gebarung										
2/390000+828000			2116	3116	18					
SU 21 / 31			Summe Erträge / Einzahlungen operative Gebarung			0,00	0,00	0,00	0,00	0,00
1/390000-600000			2222	3222	24	600,00	600,00	600,00	600,00	
1/390000-614000			2224	3224	24	5.000,00	5.000,00	5.000,00	5.000,00	
1/390000-670000			2222	3222	24	500,00	500,00	500,00	500,00	
1/390000-720000			2225	3225	24	1.200,00	1.200,00	1.200,00	1.200,00	
1/390000-729000			2225	3225	24	100,00	100,00	100,00	100,00	
1/390000-757000			2234	3234	27	3.500,00	3.500,00	3.500,00	3.500,00	
SU 22 / 32			Summe Aufwendungen / Auszahlungen operative Gebarung			10.900,00	10.900,00	0,00	10.900,00	10.900,00
SA 0 / SA 1			(0) Nettoergebnis (21 - 22) / (1) Geldfluss operative Gebarung (31 – 32)			-10.900,00	-10.900,00	0,00	-10.900,00	-10.900,00
SU 23			Summe Haushaltsrücklagen			0,00	0,00	0,00	0,00	0,00
SA00			Nettoergebnis nach Zuw./Entn. Haushaltsrücklagen (Saldo 0 +/- SU23)			-10.900,00	-10.900,00	0,00		
Investive Gebarung										
SU 33			Summe Einzahlungen investive Gebarung					0,00	0,00	0,00
SU 34			Summe Auszahlungen investive Gebarung					0,00	0,00	0,00
SA2			Saldo (2) Geldfluss aus der Investiven Gebarung (33 – 34)					0,00	0,00	0,00
SA3			Saldo (3) Nettofinanzierungssaldo (Saldo 1 + Saldo 2)					-10.900,00	-10.900,00	0,00
Finanzierungstätigkeit										
SU 35			Summe Einzahlungen aus der Finanzierungstätigkeit					0,00	0,00	0,00
SU 36			Summe Auszahlungen aus der Finanzierungstätigkeit					0,00	0,00	0,00
SA4			Saldo (4) Geldfluss aus der Finanzierungstätigkeit (35 – 36)					0,00	0,00	0,00
SA5			Saldo (5) Geldfluss aus der voranschlagswirksamen Gebarung (Saldo 3 + Saldo 4)					-10.900,00	-10.900,00	0,00

		MVAG		VC QU	Ergebnisvoranschlag		Finanzierungsvoranschlag				
		EH	FH		VA 2023 inkl. NVA	VA 2023	1. NVA	VA 2023 inkl. NVA	VA 2023	1. NVA	
4 Soziale Wohlfahrt und Wohnbauförderung											
40	Gesonderte Verwaltung										
400	Sozialamt										
400000	Sozialamt										
Operative Gebarung											
2/400000+816000	Kostenbeiträge für Verwaltungsleistungen	2114	3114	13	*						
2/400000+827010	Abfertigungsversicherung	2116	3116	18							
2/400000+828000	Transportkostenvergütungen	2116	3116	18		17.000,00	17.000,00	17.000,00	17.000,00		
2/400000+829010	Sonstige Einnahmen - Kosteners	2116	3116	18		500,00	500,00	500,00	500,00		
SU 21 / 31	Summe Erträge / Einzahlungen operative Gebarung					17.500,00	17.500,00	0,00	17.500,00	17.500,00	0,00
1/400000-452000	Treibstoffe	2221	3221	23		3.500,00	3.500,00	3.500,00	3.500,00		
1/400000-456000	Büromaterial	2221	3221	23		200,00	200,00	200,00	200,00		
1/400000-459000	Sonstige Verbrauchsgüter	2221	3221	23		100,00	100,00	100,00	100,00		
1/400000-510000	Bezüge VB-Schema I	2211	3211	20		38.900,00	38.900,00	38.900,00	38.900,00		
1/400000-540000	Sachbezüge VB-Schema I	2213	3213			400,00	400,00	400,00	400,00		
1/400000-565000	Mehrleistungsvergütungen	2211	3211	20		400,00	400,00	400,00	400,00		
1/400000-569000	Nebengebühren	2211	3211	20		4.400,00	4.400,00	4.400,00	4.400,00		
1/400000-580000	Dienstgeberbeitrag zum Ausgleichsfonds	2212	3212	20		1.700,00	1.700,00	1.700,00	1.700,00		
1/400000-582000	Sonstige DGB. zur sozialen Sicherheit	2212	3212	20		9.000,00	9.000,00	9.000,00	9.000,00		
1/400000-617000	Instandhaltung von Fahrzeugen	2224	3224	24		5.000,00	5.000,00	5.000,00	5.000,00		
1/400000-631000	Telefon, Telegraf, Telex	2222	3222	24		200,00	200,00	200,00	200,00		
1/400000-670000	Versicherungen	2222	3222	24		5.000,00	5.000,00	5.000,00	5.000,00		
1/400000-729000	Sonstige Ausgaben	2225	3225	24		100,00	100,00	100,00	100,00		
SU 22 / 32	Summe Aufwendungen / Auszahlungen operative Gebarung					68.900,00	68.900,00	0,00	68.900,00	68.900,00	0,00
SA 0 / SA 1	(0) Nettoergebnis (21 - 22) / (1) Geldfluss operative Gebarung (31 - 32)					-51.400,00	-51.400,00	0,00	-51.400,00	-51.400,00	0,00
SU 23	Summe Haushaltsrücklagen					0,00	0,00	0,00	0,00	0,00	0,00
SA00	Nettoergebnis nach Zuw./Entn. Haushaltsrücklagen (Saldo 0 +/- SU23)					-51.400,00	-51.400,00	0,00			
Investive Gebarung											
SU 33	Summe Einzahlungen investive Gebarung							0,00	0,00	0,00	
SU 34	Summe Auszahlungen investive Gebarung							0,00	0,00	0,00	
SA2	Saldo (2) Geldfluss aus der Investiven Gebarung (33 - 34)							0,00	0,00	0,00	
SA3	Saldo (3) Nettofinanzierungssaldo (Saldo 1 + Saldo 2)							-51.400,00	-51.400,00	0,00	
Finanzierungstätigkeit											
SU 35	Summe Einzahlungen aus der Finanzierungstätigkeit							0,00	0,00	0,00	
SU 36	Summe Auszahlungen aus der Finanzierungstätigkeit							0,00	0,00	0,00	
SA4	Saldo (4) Geldfluss aus der Finanzierungstätigkeit (35 - 36)							0,00	0,00	0,00	

1. Nachtragsvoranschlag 2023

Stadtgemeinde Herzogenburg

NVA Ergebnis- und Finanzierungsvoranschlag Detailnachweis

		MVAG VC QU			Ergebnisvoranschlag			Finanzierungsvoranschlag		
		EH	FH		VA 2023 inkl. NVA	VA 2023	1. NVA	VA 2023 inkl. NVA	VA 2023	1. NVA
SA5	Saldo (5) Geldfluss aus der voranschlagswirksamen Gebarung (Saldo 3 + Saldo 4)							-51.400,00	-51.400,00	0,00
41	Allgemeine öffentliche Wohlfahrt									
412	Einrichtungen der Behindertenhilfe									
412000	Einrichtungen der Behindertenhilfe									
Operative Gebarung										
SU 21 / 31	Summe Erträge / Einzahlungen operative Gebarung				0,00	0,00	0,00	0,00	0,00	0,00
1/412000-757070	Beihilfen an Behinderte	2234	3234	27	1.500,00	1.500,00		1.500,00	1.500,00	
SU 22 / 32	Summe Aufwendungen / Auszahlungen operative Gebarung				1.500,00	1.500,00	0,00	1.500,00	1.500,00	0,00
SA 0 / SA 1	(0) Nettoergebnis (21 - 22) / (1) Geldfluss operative Gebarung (31 - 32)				-1.500,00	-1.500,00	0,00	-1.500,00	-1.500,00	0,00
SU 23	Summe Haushaltsrücklagen				0,00	0,00	0,00	0,00	0,00	0,00
SA00	Nettoergebnis nach Zuw./Entn. Haushaltsrücklagen (Saldo 0 +/- SU23)				-1.500,00	-1.500,00	0,00			
Investive Gebarung										
SU 33	Summe Einzahlungen investive Gebarung							0,00	0,00	0,00
SU 34	Summe Auszahlungen investive Gebarung							0,00	0,00	0,00
SA2	Saldo (2) Geldfluss aus der Investiven Gebarung (33 - 34)							0,00	0,00	0,00
SA3	Saldo (3) Nettofinanzierungssaldo (Saldo 1 + Saldo 2)							-1.500,00	-1.500,00	0,00
Finanzierungstätigkeit										
SU 35	Summe Einzahlungen aus der Finanzierungstätigkeit							0,00	0,00	0,00
SU 36	Summe Auszahlungen aus der Finanzierungstätigkeit							0,00	0,00	0,00
SA4	Saldo (4) Geldfluss aus der Finanzierungstätigkeit (35 - 36)							0,00	0,00	0,00
SA5	Saldo (5) Geldfluss aus der voranschlagswirksamen Gebarung (Saldo 3 + Saldo 4)							-1.500,00	-1.500,00	0,00
419	Sonstige Einrichtungen und Maßnahmen									
419000	Sonstige Einrichtungen und Maßnahmen									
Operative Gebarung										
SU 21 / 31	Summe Erträge / Einzahlungen operative Gebarung				0,00	0,00	0,00	0,00	0,00	0,00
1/419000-751020	Wohnsitzgemeindebeitr.-Sozialhilfeg	2231	3231	26	86.000,00	86.000,00		86.000,00	86.000,00	
1/419000-751100	Sozialhilfeumlage	2231	3231	26	1.467.000,00	1.467.000,00		1.467.000,00	1.467.000,00	
SU 22 / 32	Summe Aufwendungen / Auszahlungen operative Gebarung				1.553.000,00	1.553.000,00	0,00	1.553.000,00	1.553.000,00	0,00
SA 0 / SA 1	(0) Nettoergebnis (21 - 22) / (1) Geldfluss operative Gebarung (31 - 32)				-1.553.000,00	-1.553.000,00	0,00	-1.553.000,00	-1.553.000,00	0,00
SU 23	Summe Haushaltsrücklagen				0,00	0,00	0,00	0,00	0,00	0,00
SA00	Nettoergebnis nach Zuw./Entn. Haushaltsrücklagen (Saldo 0 +/- SU23)				-1.553.000,00	-1.553.000,00	0,00			
Investive Gebarung										
SU 33	Summe Einzahlungen investive Gebarung							0,00	0,00	0,00
SU 34	Summe Auszahlungen investive Gebarung							0,00	0,00	0,00
SA2	Saldo (2) Geldfluss aus der Investiven Gebarung (33 - 34)							0,00	0,00	0,00

1. Nachtragsvoranschlag 2023

Stadtgemeinde Herzogenburg

NVA Ergebnis- und Finanzierungsvoranschlag Detailnachweis

		MVAG VC QU			Ergebnisvoranschlag		Finanzierungsvoranschlag			
		EH	FH		VA 2023 inkl. NVA	VA 2023	1. NVA	VA 2023 inkl. NVA	VA 2023	1. NVA
SA3	Saldo (3) Nettofinanzierungssaldo (Saldo 1 + Saldo 2)							-1.553.000,00	-1.553.000,00	0,00
Finanzierungstätigkeit										
SU 35	Summe Einzahlungen aus der Finanzierungstätigkeit							0,00	0,00	0,00
SU 36	Summe Auszahlungen aus der Finanzierungstätigkeit							0,00	0,00	0,00
SA4	Saldo (4) Geldfluss aus der Finanzierungstätigkeit (35 – 36)							0,00	0,00	0,00
SA5	Saldo (5) Geldfluss aus der voranschlagswirksamen Gebarung (Saldo 3 + Saldo 4)							-1.553.000,00	-1.553.000,00	0,00
42	Freie Wohlfahrt									
423	Essen auf Rädern									
423000	Essen auf Rädern									
Operative Gebarung										
2/423000+827000	Abfertigungsversicherung	2116	3116	18	12.900,00	12.900,00		12.900,00	12.900,00	
2/423000+829000	sonstige Einnahmen	2116	3116	18						
2/423000+861000	Rückvergütung vom Land Niederösterreich	2121	3121	15	14.000,00	14.000,00		14.000,00	14.000,00	
2/423000+868000	Kostenbeiträge	2124	3124	16	145.000,00	145.000,00		145.000,00	145.000,00	
SU 21 / 31	Summe Erträge / Einzahlungen operative Gebarung				171.900,00	171.900,00	0,00	171.900,00	171.900,00	0,00
1/423000-452000	Treibstoffe	2221	3221	23	2.500,00	2.500,00		2.500,00	2.500,00	
1/423000-456000	Schreib-, Zeichen- und sonstige Büromittel	2221	3221	23	200,00	200,00		200,00	200,00	
1/423000-511000	Bezüge VB-Schema II	2211	3211	20	105.400,00	105.400,00		105.400,00	105.400,00	
1/423000-523000	Bezüge sonstiger Arbeiter	2211	3211	20	3.000,00	3.000,00		3.000,00	3.000,00	
1/423000-541000	Sachbezüge VB-Schema II	2213	3213		500,00	500,00		500,00	500,00	
1/423000-565000	Mehrleistungsvergütungen	2211	3211	20	1.500,00	1.500,00		1.500,00	1.500,00	
1/423000-569000	Nebengebühren	2211	3211	20	7.400,00	7.400,00		7.400,00	7.400,00	
1/423000-580000	Dienstgeberbeitrag zum Ausgleichsfonds	2212	3212	20	3.700,00	3.700,00		3.700,00	3.700,00	
1/423000-582000	Sonstige DGB. zur sozialen Sicherheit	2212	3212	20	20.700,00	20.700,00		20.700,00	20.700,00	
1/423000-617000	Instandhaltung von Fahrzeugen	2224	3224	24	3.000,00	3.000,00		3.000,00	3.000,00	
1/423000-630000	Porto	2222	3222	24	100,00	100,00		100,00	100,00	
1/423000-670000	Versicherungen	2222	3222	24	5.000,00	5.000,00		5.000,00	5.000,00	
1/423000-680000	Planmäßige Abschreibung	2226			2.800,00	2.800,00				
1/423000-720000	Kostenbeiträge für Verwaltungsleistungen	2225	3225	24	100,00	100,00		100,00	100,00	
1/423000-728090	Kosten der Aktion	2225	3225	24	70.000,00	70.000,00		70.000,00	70.000,00	
1/423000-729000	Sonstige Aufwendungen	2225	3225	24						
SU 22 / 32	Summe Aufwendungen / Auszahlungen operative Gebarung				225.900,00	225.900,00	0,00	223.100,00	223.100,00	0,00
SA 0 / SA 1	(0) Nettoergebnis (21 - 22) / (1) Geldfluss operative Gebarung (31 – 32)				-54.000,00	-54.000,00	0,00	-51.200,00	-51.200,00	0,00
SU 23	Summe Haushaltsrücklagen				0,00	0,00	0,00	0,00	0,00	0,00
SA00	Nettoergebnis nach Zuw./Entn. Haushaltsrücklagen (Saldo 0 +/- SU23)				-54.000,00	-54.000,00	0,00			

1. Nachtragsvoranschlag 2023

Stadtgemeinde Herzogenburg

NVA Ergebnis- und Finanzierungsvoranschlag Detailnachweis

	MVAG	VC QU	Ergebnisvoranschlag			Finanzierungsvoranschlag				
			EH	FH	VA 2023 inkl. NVA	VA 2023	1. NVA	VA 2023 inkl. NVA	VA 2023	1. NVA
Investive Gebarung										
SU 33			Summe Einzahlungen investive Gebarung					0,00	0,00	0,00
SU 34			Summe Auszahlungen investive Gebarung					0,00	0,00	0,00
SA2			Saldo (2) Geldfluss aus der Investiven Gebarung (33 – 34)					0,00	0,00	0,00
SA3			Saldo (3) Nettofinanzierungssaldo (Saldo 1 + Saldo 2)					-51.200,00	-51.200,00	0,00
Finanzierungstätigkeit										
SU 35			Summe Einzahlungen aus der Finanzierungstätigkeit					0,00	0,00	0,00
SU 36			Summe Auszahlungen aus der Finanzierungstätigkeit					0,00	0,00	0,00
SA4			Saldo (4) Geldfluss aus der Finanzierungstätigkeit (35 – 36)					0,00	0,00	0,00
SA5			Saldo (5) Geldfluss aus der voranschlagswirksamen Gebarung (Saldo 3 + Saldo 4)					-51.200,00	-51.200,00	0,00
424			Heimhilfe							
424000			Heimhilfe							
Operative Gebarung										
2/424000+816000			Kostenbeiträge zur Hauskrankenpflege	2114	3114	13				
SU 21 / 31			Summe Erträge / Einzahlungen operative Gebarung			0,00	0,00	0,00	0,00	0,00
1/424000-511000			Bezüge VB-Schema II	2211	3211	20				
1/424000-523000			Bezüge sonstiger Arbeiter	2211	3211	20				
1/424000-565000			Mehrleistungsvergütungen	2211	3211	20				
1/424000-569000			Nebengebühren	2211	3211	20				
1/424000-580000			Dienstgeberbeitrag zum Ausgleichsfonds	2212	3212	20				
1/424000-582000			Sonstige DGB. zur sozialen Sicherheit	2212	3212	20				
1/424000-670000			Versicherungen	2222	3222	24				
1/424000-724000			Reisegebühren	2225	3225	24				
SU 22 / 32			Summe Aufwendungen / Auszahlungen operative Gebarung			0,00	0,00	0,00	0,00	0,00
SA 0 / SA 1			(0) Nettoergebnis (21 - 22) / (1) Geldfluss operative Gebarung (31 – 32)			0,00	0,00	0,00	0,00	0,00
SU 23			Summe Haushaltsrücklagen			0,00	0,00	0,00	0,00	0,00
SA00			Nettoergebnis nach Zuw./Entn. Haushaltsrücklagen (Saldo 0 +/- SU23)			0,00	0,00	0,00		
Investive Gebarung										
SU 33			Summe Einzahlungen investive Gebarung					0,00	0,00	0,00
SU 34			Summe Auszahlungen investive Gebarung					0,00	0,00	0,00
SA2			Saldo (2) Geldfluss aus der Investiven Gebarung (33 – 34)					0,00	0,00	0,00
SA3			Saldo (3) Nettofinanzierungssaldo (Saldo 1 + Saldo 2)					0,00	0,00	0,00
Finanzierungstätigkeit										
SU 35			Summe Einzahlungen aus der Finanzierungstätigkeit					0,00	0,00	0,00
SU 36			Summe Auszahlungen aus der Finanzierungstätigkeit					0,00	0,00	0,00
SA4			Saldo (4) Geldfluss aus der Finanzierungstätigkeit (35 – 36)					0,00	0,00	0,00

1. Nachtragsvoranschlag 2023

Stadtgemeinde Herzogenburg

NVA Ergebnis- und Finanzierungsvoranschlag Detailnachweis

		MVAG			VC QU		Ergebnisvoranschlag		Finanzierungsvoranschlag		
		EH	FH			VA 2023 inkl. NVA	VA 2023	1. NVA	VA 2023 inkl. NVA	VA 2023	1. NVA
SA5	Saldo (5) Geldfluss aus der voranschlagswirksamen Gebarung (Saldo 3 + Saldo 4)								0,00	0,00	0,00
429	Sonstige Einrichtungen und Maßnahmen										
429000	Sonstige Einrichtungen und Maßnahmen										
Operative Gebarung											
2/429000+868000	Rückzahlung von Notaushilfen	2124	3124	16		100,00	100,00		100,00	100,00	
2/429000+888000	Förderung Community Nurse	2125	3125	15		70.000,00	70.000,00		70.000,00	70.000,00	
SU 21 / 31	Summe Erträge / Einzahlungen operative Gebarung					70.100,00	70.100,00	0,00	70.100,00	70.100,00	0,00
1/429000-728000	Community Nurse	2225	3225	24		90.000,00	90.000,00		90.000,00	90.000,00	
1/429000-768020	Zuwendungen an Heimpfleglinge	2234	3234	27		2.000,00	2.000,00		2.000,00	2.000,00	
1/429000-768050	Zuwendungen und Notaushilfen	2234	3234	27		17.000,00	17.000,00		17.000,00	17.000,00	
SU 22 / 32	Summe Aufwendungen / Auszahlungen operative Gebarung					109.000,00	109.000,00	0,00	109.000,00	109.000,00	0,00
SA 0 / SA 1	(0) Nettoergebnis (21 - 22) / (1) Geldfluss operative Gebarung (31 – 32)					-38.900,00	-38.900,00	0,00	-38.900,00	-38.900,00	0,00
SU 23	Summe Haushaltsrücklagen					0,00	0,00	0,00	0,00	0,00	0,00
SA00	Nettoergebnis nach Zuw./Entn. Haushaltsrücklagen (Saldo 0 +/- SU23)					-38.900,00	-38.900,00	0,00			
Investive Gebarung											
SU 33	Summe Einzahlungen investive Gebarung								0,00	0,00	0,00
SU 34	Summe Auszahlungen investive Gebarung								0,00	0,00	0,00
SA2	Saldo (2) Geldfluss aus der Investiven Gebarung (33 – 34)								0,00	0,00	0,00
SA3	Saldo (3) Nettofinanzierungssaldo (Saldo 1 + Saldo 2)								-38.900,00	-38.900,00	0,00
Finanzierungstätigkeit											
SU 35	Summe Einzahlungen aus der Finanzierungstätigkeit								0,00	0,00	0,00
SU 36	Summe Auszahlungen aus der Finanzierungstätigkeit								0,00	0,00	0,00
SA4	Saldo (4) Geldfluss aus der Finanzierungstätigkeit (35 – 36)								0,00	0,00	0,00
SA5	Saldo (5) Geldfluss aus der voranschlagswirksamen Gebarung (Saldo 3 + Saldo 4)								-38.900,00	-38.900,00	0,00
43	Jugendwohlfahrt										
439	Sonstige Einrichtungen und Maßnahmen										
439000	Sonstige Einrichtungen und Maßnahmen										
Operative Gebarung											
SU 21 / 31	Summe Erträge / Einzahlungen operative Gebarung					0,00	0,00	0,00	0,00	0,00	0,00
1/439000-729000	Sonstige Ausgaben (Schülertreff)	2225	3225	24		500,00	500,00		500,00	500,00	
1/439000-751000	Jugendwohlfahrtsumlage	2231	3231	26		280.000,00	280.000,00		280.000,00	280.000,00	
1/439000-768010	Förderung n.d. NÖ. Kinderbetr. Gesetz	2234	3234	27		20.000,00	20.000,00		20.000,00	20.000,00	
SU 22 / 32	Summe Aufwendungen / Auszahlungen operative Gebarung					300.500,00	300.500,00	0,00	300.500,00	300.500,00	0,00
SA 0 / SA 1	(0) Nettoergebnis (21 - 22) / (1) Geldfluss operative Gebarung (31 – 32)					-300.500,00	-300.500,00	0,00	-300.500,00	-300.500,00	0,00
SU 23	Summe Haushaltsrücklagen					0,00	0,00	0,00	0,00	0,00	0,00

1. Nachtragsvoranschlag 2023

Stadtgemeinde Herzogenburg

NVA Ergebnis- und Finanzierungsvoranschlag Detailnachweis

		MVAG		VC QU	Ergebnisvoranschlag		Finanzierungsvoranschlag			
		EH	FH		VA 2023 inkl. NVA	VA 2023	1. NVA	VA 2023 inkl. NVA	VA 2023	1. NVA
SA00	Nettoergebnis nach Zuw./Entn. Haushaltsrücklagen (Saldo 0 +/- SU23)				-300.500,00	-300.500,00	0,00			
Investive Gebarung										
SU 33	Summe Einzahlungen investive Gebarung							0,00	0,00	0,00
SU 34	Summe Auszahlungen investive Gebarung							0,00	0,00	0,00
SA2	Saldo (2) Geldfluss aus der Investiven Gebarung (33 – 34)							0,00	0,00	0,00
SA3	Saldo (3) Nettofinanzierungssaldo (Saldo 1 + Saldo 2)							-300.500,00	-300.500,00	0,00
Finanzierungstätigkeit										
SU 35	Summe Einzahlungen aus der Finanzierungstätigkeit							0,00	0,00	0,00
SU 36	Summe Auszahlungen aus der Finanzierungstätigkeit							0,00	0,00	0,00
SA4	Saldo (4) Geldfluss aus der Finanzierungstätigkeit (35 – 36)							0,00	0,00	0,00
SA5	Saldo (5) Geldfluss aus der voranschlagswirksamen Gebarung (Saldo 3 + Saldo 4)							-300.500,00	-300.500,00	0,00
46	Familienpolitische Maßnahmen									
469	Sonstige Maßnahmen									
469000	Sonstige Maßnahmen									
Operative Gebarung										
SU 21 / 31	Summe Erträge / Einzahlungen operative Gebarung				0,00	0,00	0,00	0,00	0,00	0,00
1/469000-413000	Säuglingswäschepakete	2221	3221	23	2.500,00	2.500,00		2.500,00	2.500,00	
SU 22 / 32	Summe Aufwendungen / Auszahlungen operative Gebarung				2.500,00	2.500,00	0,00	2.500,00	2.500,00	0,00
SA 0 / SA 1	(0) Nettoergebnis (21 - 22) / (1) Geldfluss operative Gebarung (31 – 32)				-2.500,00	-2.500,00	0,00	-2.500,00	-2.500,00	0,00
SU 23	Summe Haushaltsrücklagen				0,00	0,00	0,00	0,00	0,00	0,00
SA00	Nettoergebnis nach Zuw./Entn. Haushaltsrücklagen (Saldo 0 +/- SU23)				-2.500,00	-2.500,00	0,00	0,00	0,00	0,00
Investive Gebarung										
SU 33	Summe Einzahlungen investive Gebarung							0,00	0,00	0,00
SU 34	Summe Auszahlungen investive Gebarung							0,00	0,00	0,00
SA2	Saldo (2) Geldfluss aus der Investiven Gebarung (33 – 34)							0,00	0,00	0,00
SA3	Saldo (3) Nettofinanzierungssaldo (Saldo 1 + Saldo 2)							-2.500,00	-2.500,00	0,00
Finanzierungstätigkeit										
SU 35	Summe Einzahlungen aus der Finanzierungstätigkeit							0,00	0,00	0,00
SU 36	Summe Auszahlungen aus der Finanzierungstätigkeit							0,00	0,00	0,00
SA4	Saldo (4) Geldfluss aus der Finanzierungstätigkeit (35 – 36)							0,00	0,00	0,00
SA5	Saldo (5) Geldfluss aus der voranschlagswirksamen Gebarung (Saldo 3 + Saldo 4)							-2.500,00	-2.500,00	0,00

1. Nachtragsvoranschlag 2023

Stadtgemeinde Herzogenburg

NVA Ergebnis- und Finanzierungsvoranschlag Detailnachweis

	MVAG	VC QU	Ergebnisvoranschlag		Finanzierungsvoranschlag				
			EH	FH	VA 2023 inkl. NVA	VA 2023	1. NVA	VA 2023 inkl. NVA	VA 2023
48	Wohnbauförderung								
480	Allgemeine Wohnbauförderung								
480000	Allgemeine Wohnbauförderung								
Operative Gebarung									
SU 21 / 31	Summe Erträge / Einzahlungen operative Gebarung			0,00	0,00	0,00	0,00	0,00	0,00
1/480000-768070	Beihilfen an Bauwerber	2234 3234 27		40.000,00	40.000,00		40.000,00	40.000,00	
1/480000-768080	Förderung für Energiesparmaßnahmen	2234 3234 27		35.000,00	35.000,00		35.000,00	35.000,00	
SU 22 / 32	Summe Aufwendungen / Auszahlungen operative Gebarung			75.000,00	75.000,00	0,00	75.000,00	75.000,00	0,00
SA 0 / SA 1	(0) Nettoergebnis (21 - 22) / (1) Geldfluss operative Gebarung (31 - 32)			-75.000,00	-75.000,00	0,00	-75.000,00	-75.000,00	0,00
SU 23	Summe Haushaltsrücklagen			0,00	0,00	0,00	0,00	0,00	0,00
SA00	Nettoergebnis nach Zuw./Entn. Haushaltsrücklagen (Saldo 0 +/- SU23)			-75.000,00	-75.000,00	0,00			
Investive Gebarung									
SU 33	Summe Einzahlungen investive Gebarung						0,00	0,00	0,00
SU 34	Summe Auszahlungen investive Gebarung						0,00	0,00	0,00
SA2	Saldo (2) Geldfluss aus der Investiven Gebarung (33 - 34)						0,00	0,00	0,00
SA3	Saldo (3) Nettofinanzierungssaldo (Saldo 1 + Saldo 2)						-75.000,00	-75.000,00	0,00
Finanzierungstätigkeit									
SU 35	Summe Einzahlungen aus der Finanzierungstätigkeit						0,00	0,00	0,00
SU 36	Summe Auszahlungen aus der Finanzierungstätigkeit						0,00	0,00	0,00
SA4	Saldo (4) Geldfluss aus der Finanzierungstätigkeit (35 - 36)						0,00	0,00	0,00
SA5	Saldo (5) Geldfluss aus der voranschlagswirksamen Gebarung (Saldo 3 + Saldo 4)						-75.000,00	-75.000,00	0,00

		MVAG			VC QU		Ergebnisvoranschlag		Finanzierungsvoranschlag		
		EH	FH			VA 2023 inkl. NVA	VA 2023	1. NVA	VA 2023 inkl. NVA	VA 2023	1. NVA
5 Gesundheit											
51	Gesundheitsdienst										
510	Medizinische Bereichsversorgung										
510000	Medizinische Bereichsversorgung										
Operative Gebarung											
SU 21 / 31	Summe Erträge / Einzahlungen operative Gebarung				0,00	0,00	0,00	0,00	0,00	0,00	0,00
1/510000-564000	Totenbeschauegebühren (Besondere Geb	2211	3211	20	32.000,00	32.000,00			32.000,00	32.000,00	
1/510000-724000	Weggeld	2225	3225	24	500,00	500,00			500,00	500,00	
1/510000-751000	Beitrag an Pensionsverband	2231	3231	26	31.200,00	31.200,00			31.200,00	31.200,00	
SU 22 / 32	Summe Aufwendungen / Auszahlungen operative Gebarung				63.700,00	63.700,00	0,00	0,00	63.700,00	63.700,00	0,00
SA 0 / SA 1	(0) Nettoergebnis (21 - 22) / (1) Geldfluss operative Gebarung (31 – 32)				-63.700,00	-63.700,00	0,00	0,00	-63.700,00	-63.700,00	0,00
SU 23	Summe Haushaltsrücklagen				0,00	0,00	0,00	0,00	0,00	0,00	0,00
SA00	Nettoergebnis nach Zuw./Entn. Haushaltsrücklagen (Saldo 0 +/- SU23)				-63.700,00	-63.700,00	0,00	0,00			
Investive Gebarung											
SU 33	Summe Einzahlungen investive Gebarung							0,00	0,00	0,00	0,00
SU 34	Summe Auszahlungen investive Gebarung							0,00	0,00	0,00	0,00
SA2	Saldo (2) Geldfluss aus der Investiven Gebarung (33 – 34)							0,00	0,00	0,00	0,00
SA3	Saldo (3) Nettofinanzierungssaldo (Saldo 1 + Saldo 2)							-63.700,00	-63.700,00	0,00	0,00
Finanzierungstätigkeit											
SU 35	Summe Einzahlungen aus der Finanzierungstätigkeit							0,00	0,00	0,00	0,00
SU 36	Summe Auszahlungen aus der Finanzierungstätigkeit							0,00	0,00	0,00	0,00
SA4	Saldo (4) Geldfluss aus der Finanzierungstätigkeit (35 – 36)							0,00	0,00	0,00	0,00
SA5	Saldo (5) Geldfluss aus der voranschlagswirksamen Gebarung (Saldo 3 + Saldo 4)							-63.700,00	-63.700,00	0,00	0,00
511	Familienberatung										
511000	Familienberatung										
Operative Gebarung											
2/511000+816000	Kostenersätze- Schwangerschaftsgymnastik	2114	3114	13	2.000,00	2.000,00			2.000,00	2.000,00	
SU 21 / 31	Summe Erträge / Einzahlungen operative Gebarung				2.000,00	2.000,00	0,00	0,00	2.000,00	2.000,00	0,00
1/511000-600000	Strom	2222	3222	24	100,00	100,00			100,00	100,00	
1/511000-720000	Kostenbeiträge (Kostenersätze) für Leistungen	2225	3225	24			*				
1/511000-728000	Mutterberatung	2225	3225	24	200,00	200,00			200,00	200,00	
1/511000-728010	Schwangerschaftsgymnastik	2225	3225	24	7.000,00	7.000,00			7.000,00	7.000,00	
SU 22 / 32	Summe Aufwendungen / Auszahlungen operative Gebarung				7.300,00	7.300,00	0,00	0,00	7.300,00	7.300,00	0,00
SA 0 / SA 1	(0) Nettoergebnis (21 - 22) / (1) Geldfluss operative Gebarung (31 – 32)				-5.300,00	-5.300,00	0,00	0,00	-5.300,00	-5.300,00	0,00

1. Nachtragsvoranschlag 2023

Stadtgemeinde Herzogenburg

NVA Ergebnis- und Finanzierungsvoranschlag Detailnachweis

	MVAG	VC QU	Ergebnisvoranschlag			Finanzierungsvoranschlag				
			EH	FH	VA 2023 inkl. NVA	VA 2023	1. NVA	VA 2023 inkl. NVA	VA 2023	1. NVA
SU 23		Summe Haushaltsrücklagen			0,00	0,00	0,00	0,00	0,00	0,00
SA00		Nettoergebnis nach Zuw./Entn. Haushaltsrücklagen (Saldo 0 +/- SU23)			-5.300,00	-5.300,00	0,00			
Investive Gebarung										
SU 33		Summe Einzahlungen investive Gebarung					0,00	0,00	0,00	0,00
SU 34		Summe Auszahlungen investive Gebarung					0,00	0,00	0,00	0,00
SA2		Saldo (2) Geldfluss aus der Investiven Gebarung (33 – 34)					0,00	0,00	0,00	0,00
SA3		Saldo (3) Nettofinanzierungssaldo (Saldo 1 + Saldo 2)					-5.300,00	-5.300,00	0,00	0,00
Finanzierungstätigkeit										
SU 35		Summe Einzahlungen aus der Finanzierungstätigkeit					0,00	0,00	0,00	0,00
SU 36		Summe Auszahlungen aus der Finanzierungstätigkeit					0,00	0,00	0,00	0,00
SA4		Saldo (4) Geldfluss aus der Finanzierungstätigkeit (35 – 36)					0,00	0,00	0,00	0,00
SA5		Saldo (5) Geldfluss aus der voranschlagswirksamen Gebarung (Saldo 3 + Saldo 4)					-5.300,00	-5.300,00	0,00	0,00
512		Sonstige medizinische Beratung und Betreuung								
512000		Sonstige medizinische Beratung und Betreuung								
Operative Gebarung										
SU 21 / 31		Summe Erträge / Einzahlungen operative Gebarung			0,00	0,00	0,00	0,00	0,00	0,00
1/512000-728000		Impfungen	2225	3225	24	500,00	500,00	500,00	500,00	
SU 22 / 32		Summe Aufwendungen / Auszahlungen operative Gebarung			500,00	500,00	0,00	500,00	500,00	0,00
SA 0 / SA 1		(0) Nettoergebnis (21 - 22) / (1) Geldfluss operative Gebarung (31 – 32)			-500,00	-500,00	0,00	-500,00	-500,00	0,00
SU 23		Summe Haushaltsrücklagen			0,00	0,00	0,00	0,00	0,00	0,00
SA00		Nettoergebnis nach Zuw./Entn. Haushaltsrücklagen (Saldo 0 +/- SU23)			-500,00	-500,00	0,00			
Investive Gebarung										
SU 33		Summe Einzahlungen investive Gebarung					0,00	0,00	0,00	0,00
SU 34		Summe Auszahlungen investive Gebarung					0,00	0,00	0,00	0,00
SA2		Saldo (2) Geldfluss aus der Investiven Gebarung (33 – 34)					0,00	0,00	0,00	0,00
SA3		Saldo (3) Nettofinanzierungssaldo (Saldo 1 + Saldo 2)					-500,00	-500,00	0,00	0,00
Finanzierungstätigkeit										
SU 35		Summe Einzahlungen aus der Finanzierungstätigkeit					0,00	0,00	0,00	0,00
SU 36		Summe Auszahlungen aus der Finanzierungstätigkeit					0,00	0,00	0,00	0,00
SA4		Saldo (4) Geldfluss aus der Finanzierungstätigkeit (35 – 36)					0,00	0,00	0,00	0,00
SA5		Saldo (5) Geldfluss aus der voranschlagswirksamen Gebarung (Saldo 3 + Saldo 4)					-500,00	-500,00	0,00	0,00
516		Schulgesundheitsdienst								
516000		Schulgesundheitsdienst								
Operative Gebarung										
SU 21 / 31		Summe Erträge / Einzahlungen operative Gebarung			0,00	0,00	0,00	0,00	0,00	0,00

1. Nachtragsvoranschlag 2023

Stadtgemeinde Herzogenburg

NVA Ergebnis- und Finanzierungsvoranschlag Detailnachweis

		MVAG		VC QU	Ergebnisvoranschlag		Finanzierungsvoranschlag			
		EH	FH		VA 2023 inkl. NVA	VA 2023	1. NVA	VA 2023 inkl. NVA	VA 2023	1. NVA
1/516000-728000	Schüleruntersuchungen	2225	3225	24	4.000,00	4.000,00		4.000,00	4.000,00	
SU 22 / 32	Summe Aufwendungen / Auszahlungen operative Gebarung				4.000,00	4.000,00	0,00	4.000,00	4.000,00	0,00
SA 0 / SA 1	(0) Nettoergebnis (21 - 22) / (1) Geldfluss operative Gebarung (31 - 32)				-4.000,00	-4.000,00	0,00	-4.000,00	-4.000,00	0,00
SU 23	Summe Haushaltsrücklagen				0,00	0,00	0,00	0,00	0,00	0,00
SA00	Nettoergebnis nach Zuw./Entn. Haushaltsrücklagen (Saldo 0 +/- SU23)				-4.000,00	-4.000,00	0,00			
Investive Gebarung										
SU 33	Summe Einzahlungen investive Gebarung							0,00	0,00	0,00
SU 34	Summe Auszahlungen investive Gebarung							0,00	0,00	0,00
SA2	Saldo (2) Geldfluss aus der Investiven Gebarung (33 - 34)							0,00	0,00	0,00
SA3	Saldo (3) Nettofinanzierungssaldo (Saldo 1 + Saldo 2)							-4.000,00	-4.000,00	0,00
Finanzierungstätigkeit										
SU 35	Summe Einzahlungen aus der Finanzierungstätigkeit							0,00	0,00	0,00
SU 36	Summe Auszahlungen aus der Finanzierungstätigkeit							0,00	0,00	0,00
SA4	Saldo (4) Geldfluss aus der Finanzierungstätigkeit (35 - 36)							0,00	0,00	0,00
SA5	Saldo (5) Geldfluss aus der voranschlagswirksamen Gebarung (Saldo 3 + Saldo 4)							-4.000,00	-4.000,00	0,00
52 Umweltschutz										
520 Natur- und Landschaftsschutz										
520000 Natur- und Landschaftsschutz										
Operative Gebarung										
SU 21 / 31	Summe Erträge / Einzahlungen operative Gebarung				0,00	0,00	0,00	0,00	0,00	0,00
1/520000-610000	Instandhaltung der Windschutzgürtel	2224	3224	24	2.500,00	2.500,00		2.500,00	2.500,00	
1/520000-720000	Kostenbeiträge für Verwaltungsleistungen	2225	3225	24	* 500,00	500,00		500,00	500,00	
SU 22 / 32	Summe Aufwendungen / Auszahlungen operative Gebarung				3.000,00	3.000,00	0,00	3.000,00	3.000,00	0,00
SA 0 / SA 1	(0) Nettoergebnis (21 - 22) / (1) Geldfluss operative Gebarung (31 - 32)				-3.000,00	-3.000,00	0,00	-3.000,00	-3.000,00	0,00
SU 23	Summe Haushaltsrücklagen				0,00	0,00	0,00	0,00	0,00	0,00
SA00	Nettoergebnis nach Zuw./Entn. Haushaltsrücklagen (Saldo 0 +/- SU23)				-3.000,00	-3.000,00	0,00			
Investive Gebarung										
SU 33	Summe Einzahlungen investive Gebarung							0,00	0,00	0,00
SU 34	Summe Auszahlungen investive Gebarung							0,00	0,00	0,00
SA2	Saldo (2) Geldfluss aus der Investiven Gebarung (33 - 34)							0,00	0,00	0,00
SA3	Saldo (3) Nettofinanzierungssaldo (Saldo 1 + Saldo 2)							-3.000,00	-3.000,00	0,00
Finanzierungstätigkeit										
SU 35	Summe Einzahlungen aus der Finanzierungstätigkeit							0,00	0,00	0,00
SU 36	Summe Auszahlungen aus der Finanzierungstätigkeit							0,00	0,00	0,00
SA4	Saldo (4) Geldfluss aus der Finanzierungstätigkeit (35 - 36)							0,00	0,00	0,00

1. Nachtragsvoranschlag 2023

Stadtgemeinde Herzogenburg

NVA Ergebnis- und Finanzierungsvoranschlag Detailnachweis

		MVAG VC QU			Ergebnisvoranschlag			Finanzierungsvoranschlag		
		EH	FH		VA 2023 inkl. NVA	VA 2023	1. NVA	VA 2023 inkl. NVA	VA 2023	1. NVA
SA5	Saldo (5) Geldfluss aus der voranschlagswirksamen Gebarung (Saldo 3 + Saldo 4)							-3.000,00	-3.000,00	0,00
522	Reinhaltung der Luft									
522000	Reinhaltung der Luft									
Operative Gebarung										
SU 21 / 31	Summe Erträge / Einzahlungen operative Gebarung				0,00	0,00	0,00	0,00	0,00	0,00
1/522000-720000	Kostenbeiträge für Verwaltungs	2225	3225	24						
1/522000-726000	Mitgliedsbeiträge KEM/KLAR	2225	3225	24	15.600,00	15.600,00		15.600,00	15.600,00	
1/522000-729000	Sonstige Ausgaben	2225	3225	24						
1/522000-757000	Klimabündnis-Förderung und Aktivität	2234	3234	27	3.000,00	1.000,00	2.000,00	3.000,00	1.000,00	2.000,00
SU 22 / 32	Summe Aufwendungen / Auszahlungen operative Gebarung				18.600,00	16.600,00	2.000,00	18.600,00	16.600,00	2.000,00
SA 0 / SA 1	(0) Nettoergebnis (21 - 22) / (1) Geldfluss operative Gebarung (31 – 32)				-18.600,00	-16.600,00	-2.000,00	-18.600,00	-16.600,00	-2.000,00
SU 23	Summe Haushaltsrücklagen				0,00	0,00	0,00	0,00	0,00	0,00
SA00	Nettoergebnis nach Zuw./Entn. Haushaltsrücklagen (Saldo 0 +/- SU23)				-18.600,00	-16.600,00	-2.000,00			
Investive Gebarung										
SU 33	Summe Einzahlungen investive Gebarung							0,00	0,00	0,00
SU 34	Summe Auszahlungen investive Gebarung							0,00	0,00	0,00
SA2	Saldo (2) Geldfluss aus der Investiven Gebarung (33 – 34)							0,00	0,00	0,00
SA3	Saldo (3) Nettofinanzierungssaldo (Saldo 1 + Saldo 2)							-18.600,00	-16.600,00	-2.000,00
Finanzierungstätigkeit										
SU 35	Summe Einzahlungen aus der Finanzierungstätigkeit							0,00	0,00	0,00
SU 36	Summe Auszahlungen aus der Finanzierungstätigkeit							0,00	0,00	0,00
SA4	Saldo (4) Geldfluss aus der Finanzierungstätigkeit (35 – 36)							0,00	0,00	0,00
SA5	Saldo (5) Geldfluss aus der voranschlagswirksamen Gebarung (Saldo 3 + Saldo 4)							-18.600,00	-16.600,00	-2.000,00
56	Krankenanstalten anderer Rechtsträger									
562	Sprengelbeiträge									
562000	Sprengelbeiträge									
Operative Gebarung										
SU 21 / 31	Summe Erträge / Einzahlungen operative Gebarung				0,00	0,00	0,00	0,00	0,00	0,00
1/562000-752020	Sprengelbeitrag NÖKAS-Zweckaufwand	2231	3231	26	2.456.000,00	2.456.000,00		2.456.000,00	2.456.000,00	
1/562000-752030	Sprengelbeitrag NÖKAS-Verwaltungsau	2231	3231	26						
SU 22 / 32	Summe Aufwendungen / Auszahlungen operative Gebarung				2.456.000,00	2.456.000,00	0,00	2.456.000,00	2.456.000,00	0,00
SA 0 / SA 1	(0) Nettoergebnis (21 - 22) / (1) Geldfluss operative Gebarung (31 – 32)				-2.456.000,00	-2.456.000,00	0,00	-2.456.000,00	-2.456.000,00	0,00
SU 23	Summe Haushaltsrücklagen				0,00	0,00	0,00	0,00	0,00	0,00
SA00	Nettoergebnis nach Zuw./Entn. Haushaltsrücklagen (Saldo 0 +/- SU23)				-2.456.000,00	-2.456.000,00	0,00			

	MVAG	VC QU	Ergebnisvoranschlag			Finanzierungsvoranschlag			
			EH	FH	VA 2023 inkl. NVA	VA 2023	1. NVA	VA 2023 inkl. NVA	VA 2023
Investive Gebarung									
SU 33							0,00	0,00	0,00
SU 34							0,00	0,00	0,00
SA2							0,00	0,00	0,00
SA3							-2.456.000,00	-2.456.000,00	0,00
Finanzierungstätigkeit									
SU 35							0,00	0,00	0,00
SU 36							0,00	0,00	0,00
SA4							0,00	0,00	0,00
SA5							-2.456.000,00	-2.456.000,00	0,00

1. Nachtragsvoranschlag 2023

Stadtgemeinde Herzogenburg

NVA Ergebnis- und Finanzierungsvoranschlag Detailnachweis

		MVAG		VC QU	Ergebnisvoranschlag		Finanzierungsvoranschlag			
		EH	FH		VA 2023 inkl. NVA	VA 2023	1. NVA	VA 2023 inkl. NVA	VA 2023	1. NVA
6 Straßen- und Wasserbau, Verkehr										
61	Straßenbau									
612	Gemeindestraßen									
612000	Gemeindestraßen									
Operative Gebarung										
2/612000+808000	Verkauf von Hausnummerntafeln	2116	3116	16	300,00	300,00		300,00	300,00	
2/612000+816000	Winterdienst Kostenersatz Land NÖ	2114	3114	13	6.300,00	6.300,00		6.300,00	6.300,00	
2/612000+829010	Sonstige Einnahmen	2116	3116	18	1.000,00	1.000,00		1.000,00	1.000,00	
6/612000+829910	Zuführung aus operativer Gebarung	2116	3116	1 18	588.500,00		588.500,00	588.500,00		588.500,00
2/612000+860000	Bundesförderung KIP	2121	3121	15						
6/612000+861000	Transfers von Ländern, Landesfonds und Landeskammern	2121	3121	1 15	170.000,00	170.000,00		170.000,00	170.000,00	
2/612000+861200	Zinsenzuschuss des Landes	2121	3121	15	1.600,00	1.600,00		1.600,00	1.600,00	
2/612000+864000	Brückensanierung Beitrag ASFINAG	2123	3123	16	75.000,00		75.000,00	75.000,00		75.000,00
2/612000+871000	Bedarfszuweisungen	2121	3121	1 33	350.000,00	350.000,00		350.000,00	350.000,00	
SU 21 / 31	Summe Erträge / Einzahlungen operative Gebarung				1.192.700,00	529.200,00	663.500,00	1.192.700,00	529.200,00	663.500,00
1/612000-413000	Hausnummerntafeln	2221	3221	23	700,00	700,00		700,00	700,00	
1/612000-455000	Winterdienst - Streumaterial	2221	3221	23	35.000,00	35.000,00		35.000,00	35.000,00	
1/612000-611000	Instandhaltung der Straßen	2224	3224	24	90.000,00	90.000,00		90.000,00	90.000,00	
1/612000-611001	Pflege der Bäume	2224	3224	24						
1/612000-611010	Pflege der Bäume	2224	3224	24	80.000,00	80.000,00		80.000,00	80.000,00	
1/612000-612000	Brücken über Wasserläufe	2224	3224	24	5.000,00	5.000,00		5.000,00	5.000,00	
1/612000-617000	Winterdienst - Instandhaltung Geräte	2224	3224	24	3.000,00	3.000,00		3.000,00	3.000,00	
1/612000-650000	Zinsen für Finanzschulden in Euro	2241	3241	25	91.600,00	17.200,00	74.400,00	91.600,00	17.200,00	74.400,00
1/612000-680000	Planmäßige Abschreibung	2226			813.100,00	813.100,00				
1/612000-700000	Pachtzinse	2223	3223	24	5.000,00	5.000,00		5.000,00	5.000,00	
1/612000-711000	Öffentliche Abgaben	2225	3225	24	400,00	400,00		400,00	400,00	
1/612000-720000	Kostenbeiträge für Verwaltungsleistungen	2225	3225	24	70.000,00	70.000,00	*	70.000,00	70.000,00	
1/612000-728000	Mobilitätskonzept	2225	3225	24	10.000,00	10.000,00		10.000,00	10.000,00	
1/612000-728010	Erstellung Baumkataster	2225	3225	24	15.000,00	15.000,00		15.000,00	15.000,00	
1/612000-729910	Zuführung an investive Gebarung	2225	3225	24	588.500,00		588.500,00	588.500,00		588.500,00
SU 22 / 32	Summe Aufwendungen / Auszahlungen operative Gebarung				1.807.300,00	1.144.400,00	662.900,00	994.200,00	331.300,00	662.900,00
SA 0 / SA 1	(0) Nettoergebnis (21 - 22) / (1) Geldfluss operative Gebarung (31 - 32)				-614.600,00	-615.200,00	600,00	198.500,00	197.900,00	600,00
SU 23	Summe Haushaltsrücklagen				0,00	0,00	0,00	0,00	0,00	0,00
SA00	Nettoergebnis nach Zuw./Entn. Haushaltsrücklagen (Saldo 0 +/- SU23)				-614.600,00	-615.200,00	600,00			
Investive Gebarung										
SU 33	Summe Einzahlungen investive Gebarung							0,00	0,00	0,00

1. Nachtragsvoranschlag 2023

Stadtgemeinde Herzogenburg

NVA Ergebnis- und Finanzierungsvoranschlag Detailnachweis

		MVAG		VC	QU	Ergebnisvoranschlag			Finanzierungsvoranschlag			
		EH	FH			VA 2023 inkl. NVA	VA 2023	1. NVA	VA 2023 inkl. NVA	VA 2023	1. NVA	
5/612000-002000	Instandhaltung und Neuerrichtung von Straßen	3412		1	40				1.130.000,00	1.130.000,00		
5/612000-005000	Neuerrichtung St. Andräer Steg	3412		1	40							
1/612000-006000	Ankauf von Schneegitter	3412		2	40							
1/612000-050000	Baumkataster	3412		2	40							
SU 34	Summe Auszahlungen investive Gebarung								1.130.000,00	1.130.000,00	0,00	
SA2	Saldo (2) Geldfluss aus der Investiven Gebarung (33 – 34)								-1.130.000,00	-1.130.000,00	0,00	
SA3	Saldo (3) Nettofinanzierungssaldo (Saldo 1 + Saldo 2)								-931.500,00	-932.100,00	600,00	
Finanzierungstätigkeit												
6/612000+346000	Investitionsdarlehen von Finanzunternehmen		3514	1	55					610.000,00		-610.000,00
SU 35	Summe Einzahlungen aus der Finanzierungstätigkeit								0,00	610.000,00	-610.000,00	
1/612000-346000	Tilgung von Bankdarlehen		3614		65				759.700,00	824.700,00		-65.000,00
SU 36	Summe Auszahlungen aus der Finanzierungstätigkeit								759.700,00	824.700,00	-65.000,00	
SA4	Saldo (4) Geldfluss aus der Finanzierungstätigkeit (35 – 36)								-759.700,00	-214.700,00	-545.000,00	
SA5	Saldo (5) Geldfluss aus der voranschlagswirksamen Gebarung (Saldo 3 + Saldo 4)								-1.691.200,00	-1.146.800,00	-544.400,00	
63	Schutzwasserbau											
631	Konkurrenzgewässer											
631000	Konkurrenzgewässer											
Operative Gebarung												
SU 21 / 31	Summe Erträge / Einzahlungen operative Gebarung					0,00	0,00	0,00	0,00	0,00	0,00	0,00
1/631000-752010	Beiträge a. Bärnd. Graben-Wasserverband	2231	3231		26	10.000,00	5.000,00	5.000,00	10.000,00	5.000,00		5.000,00
1/631000-752100	Traisenwasserverband-Mitgliedsbeitr	2231	3231		26	60.000,00	60.000,00		60.000,00	60.000,00		
SU 22 / 32	Summe Aufwendungen / Auszahlungen operative Gebarung					70.000,00	65.000,00	5.000,00	70.000,00	65.000,00	5.000,00	
SA 0 / SA 1	(0) Nettoergebnis (21 - 22) / (1) Geldfluss operative Gebarung (31 – 32)					-70.000,00	-65.000,00	-5.000,00	-70.000,00	-65.000,00	-5.000,00	
SU 23	Summe Haushaltsrücklagen					0,00	0,00	0,00	0,00	0,00	0,00	
SA00	Nettoergebnis nach Zuw./Entn. Haushaltsrücklagen (Saldo 0 +/- SU23)					-70.000,00	-65.000,00	-5.000,00				
Investive Gebarung												
SU 33	Summe Einzahlungen investive Gebarung								0,00	0,00	0,00	
SU 34	Summe Auszahlungen investive Gebarung								0,00	0,00	0,00	
SA2	Saldo (2) Geldfluss aus der Investiven Gebarung (33 – 34)								0,00	0,00	0,00	
SA3	Saldo (3) Nettofinanzierungssaldo (Saldo 1 + Saldo 2)								-70.000,00	-65.000,00	-5.000,00	
Finanzierungstätigkeit												
SU 35	Summe Einzahlungen aus der Finanzierungstätigkeit								0,00	0,00	0,00	
SU 36	Summe Auszahlungen aus der Finanzierungstätigkeit								0,00	0,00	0,00	
SA4	Saldo (4) Geldfluss aus der Finanzierungstätigkeit (35 – 36)								0,00	0,00	0,00	

1. Nachtragsvoranschlag 2023

Stadtgemeinde Herzogenburg

NVA Ergebnis- und Finanzierungsvoranschlag Detailnachweis

		MVAG			VC QU	Ergebnisvoranschlag			Finanzierungsvoranschlag		
		EH	FH			VA 2023 inkl. NVA	VA 2023	1. NVA	VA 2023 inkl. NVA	VA 2023	1. NVA
SA5	Saldo (5) Geldfluss aus der voranschlagswirksamen Gebarung (Saldo 3 + Saldo 4)								-70.000,00	-65.000,00	-5.000,00
639	Sonstige Einrichtungen und Maßnahmen										
639000	Sonstige Einrichtungen und Maßnahmen										
Operative Gebarung											
6/639000+829910	Zuführung aus operativer Gebarung	2116	3116	1	18						
2/639000+829910	Zuführung aus investiver Gebarung	2116	3116		18	480.000,00		480.000,00	480.000,00		480.000,00
6/639000+860000	Transfers von Bund, Bundesfonds und Bundeskammern	2121	3121	1	15	264.000,00		264.000,00	264.000,00		264.000,00
6/639000+861000	Transfers von Ländern, Landesfonds und Landeskammern	2121	3121	1	15	176.000,00		176.000,00	176.000,00		176.000,00
6/639000+888000	Transfers von der Europäischen Union	2125	3125	1	15	440.000,00		440.000,00	440.000,00		440.000,00
SU 21 / 31	Summe Erträge / Einzahlungen operative Gebarung					1.360.000,00	0,00	1.360.000,00	1.360.000,00	0,00	1.360.000,00
1/639000-612000	Instandhaltung von Wasser- und Abwasserbauten und -anlagen	2224	3224		24						
5/639000-729910	Zuführung an operative Gebarung	2225	3225	1	24	480.000,00		480.000,00	480.000,00		480.000,00
1/639000-729910	Zuführung an investive Gebarung	2225	3225		24						
SU 22 / 32	Summe Aufwendungen / Auszahlungen operative Gebarung					480.000,00	0,00	480.000,00	480.000,00	0,00	480.000,00
SA 0 / SA 1	(0) Nettoergebnis (21 - 22) / (1) Geldfluss operative Gebarung (31 – 32)					880.000,00	0,00	880.000,00	880.000,00	0,00	880.000,00
SU 23	Summe Haushaltsrücklagen					0,00	0,00	0,00	0,00	0,00	0,00
SA00	Nettoergebnis nach Zuw./Entn. Haushaltsrücklagen (Saldo 0 +/- SU23)					880.000,00	0,00	880.000,00			
Investive Gebarung											
6/639000+301000	Beihilfe des Landes NÖ		3331	1	33				400.000,00		-400.000,00
SU 33	Summe Einzahlungen investive Gebarung								0,00	400.000,00	-400.000,00
5/639000-004000	Errichtung Hochwasserschutzbauten		3412	1	40				400.000,00	1.500.000,00	-1.100.000,00
SU 34	Summe Auszahlungen investive Gebarung								400.000,00	1.500.000,00	-1.100.000,00
SA2	Saldo (2) Geldfluss aus der Investiven Gebarung (33 – 34)								-400.000,00	-1.100.000,00	700.000,00
SA3	Saldo (3) Nettofinanzierungssaldo (Saldo 1 + Saldo 2)								480.000,00	-1.100.000,00	1.580.000,00
Finanzierungstätigkeit											
6/639000+346000	Investitionsdarlehen von Finanzunternehmen		3514	1	55				1.100.000,00		-1.100.000,00
SU 35	Summe Einzahlungen aus der Finanzierungstätigkeit								0,00	1.100.000,00	-1.100.000,00
1/639000-346000	Tilgung von Bankdarlehen		3614		65					30.000,00	-30.000,00
SU 36	Summe Auszahlungen aus der Finanzierungstätigkeit								0,00	30.000,00	-30.000,00
SA4	Saldo (4) Geldfluss aus der Finanzierungstätigkeit (35 – 36)								0,00	1.070.000,00	-1.070.000,00
SA5	Saldo (5) Geldfluss aus der voranschlagswirksamen Gebarung (Saldo 3 + Saldo 4)								480.000,00	-30.000,00	510.000,00

1. Nachtragsvoranschlag 2023

Stadtgemeinde Herzogenburg

NVA Ergebnis- und Finanzierungsvoranschlag Detailnachweis

	MVAG	VC QU	Ergebnisvoranschlag		Finanzierungsvoranschlag					
			EH	FH	VA 2023 inkl. NVA	VA 2023	1. NVA	VA 2023 inkl. NVA	VA 2023	1. NVA
64	Straßenverkehr									
640	Einrichtungen und Maßnahmen nach der Straßenverkehrsordnu									
640000	Einrichtungen und Maßnahmen nach der Straßenverkehrsordnu									
Operative Gebarung										
2/640000+810000	Erträge Verkehrsleitsystem	2114	3114	13						
2/640000+828000	Rückersätze von Aufwendungen	2116	3116	18						
2/640000+829000	Sonstige Erträge	2116	3116	18						
2/640000+829010	Sonstige Einnahmen - Verkehrsleitsy	2116	3116	18	4.000,00	4.000,00	4.000,00	4.000,00		
2/640000+868060	Gemeindestraßenstrafen	2124	3124	16	70.000,00	70.000,00	70.000,00	70.000,00		
SU 21 / 31	Summe Erträge / Einzahlungen operative Gebarung				74.000,00	74.000,00	0,00	74.000,00	74.000,00	0,00
1/640000-400010	Tafeln f. Vekerhsleitsystem	2221	3221	23						
1/640000-400020	Ankauf von Verkehrszeichen	2221	3221	23						
1/640000-611000	Bodenmarkierungen	2224	3224	24	10.000,00	10.000,00	10.000,00	10.000,00		
1/640000-619000	Instandhaltung der Straßenverkehrszeichen	2224	3224	24	500,00	500,00	500,00	500,00		
1/640000-631000	Telefon, Telegraf, Telex	2222	3222	24	1.500,00	1.500,00	1.500,00	1.500,00		
1/640000-720000	Kostenbeiträge für Verwaltungsleistungen	2225	3225	24	2.500,00	2.500,00	2.500,00	2.500,00		
1/640000-728020	Leistungsentgelte an Firmen	2225	3225	24	12.000,00	12.000,00	12.000,00	12.000,00		
1/640000-729000	Sonstige Ausgaben	2225	3225	24	500,00	500,00	500,00	500,00		
SU 22 / 32	Summe Aufwendungen / Auszahlungen operative Gebarung				27.000,00	27.000,00	0,00	27.000,00	27.000,00	0,00
SA 0 / SA 1	(0) Nettoergebnis (21 - 22) / (1) Geldfluss operative Gebarung (31 - 32)				47.000,00	47.000,00	0,00	47.000,00	47.000,00	0,00
SU 23	Summe Haushaltsrücklagen				0,00	0,00	0,00	0,00	0,00	
SA00	Nettoergebnis nach Zuw./Entn. Haushaltsrücklagen (Saldo 0 +/- SU23)				47.000,00	47.000,00	0,00			0,00
Investive Gebarung										
SU 33	Summe Einzahlungen investive Gebarung						0,00	0,00	0,00	
1/640000-050000	Ankauf von Verkehrszeichen und -Spiegel	3412	2	40			12.000,00	12.000,00		
1/640000-050010	Ankauf Geschwindigkeitsanzeigergeräte	3412	2	40			3.000,00	3.000,00		
SU 34	Summe Auszahlungen investive Gebarung						15.000,00	15.000,00	0,00	
SA2	Saldo (2) Geldfluss aus der Investiven Gebarung (33 - 34)						-15.000,00	-15.000,00	0,00	
SA3	Saldo (3) Nettofinanzierungssaldo (Saldo 1 + Saldo 2)						32.000,00	32.000,00	0,00	
Finanzierungstätigkeit										
SU 35	Summe Einzahlungen aus der Finanzierungstätigkeit						0,00	0,00	0,00	
SU 36	Summe Auszahlungen aus der Finanzierungstätigkeit						0,00	0,00	0,00	
SA4	Saldo (4) Geldfluss aus der Finanzierungstätigkeit (35 - 36)						0,00	0,00	0,00	
SA5	Saldo (5) Geldfluss aus der voranschlagswirksamen Gebarung (Saldo 3 + Saldo 4)						32.000,00	32.000,00	0,00	

1. Nachtragsvoranschlag 2023

Stadtgemeinde Herzogenburg

NVA Ergebnis- und Finanzierungsvoranschlag Detailnachweis

		MVAG		VC QU	Ergebnisvoranschlag			Finanzierungsvoranschlag		
		EH	FH		VA 2023 inkl. NVA	VA 2023	1. NVA	VA 2023 inkl. NVA	VA 2023	1. NVA
68	Post- und Telekommunikationsdienste									
680	Post- und Telekommunikationsdienste									
680000	Post- und Telekommunikationsdienste									
Operative Gebarung										
SU 21 / 31	Summe Erträge / Einzahlungen operative Gebarung				0,00	0,00	0,00	0,00	0,00	0,00
1/680000-600000	Beleuchtung von öffentlichen Fernsp	2222	3222	24	300,00	300,00		300,00	300,00	
1/680000-631000	Telefongebühren Münzfernsprech	2222	3222	24	200,00	200,00		200,00	200,00	
SU 22 / 32	Summe Aufwendungen / Auszahlungen operative Gebarung				500,00	500,00	0,00	500,00	500,00	0,00
SA 0 / SA 1	(0) Nettoergebnis (21 - 22) / (1) Geldfluss operative Gebarung (31 - 32)				-500,00	-500,00	0,00	-500,00	-500,00	0,00
SU 23	Summe Haushaltsrücklagen				0,00	0,00	0,00	0,00	0,00	0,00
SA00	Nettoergebnis nach Zuw./Entn. Haushaltsrücklagen (Saldo 0 +/- SU23)				-500,00	-500,00	0,00			
Investive Gebarung										
SU 33	Summe Einzahlungen investive Gebarung							0,00	0,00	0,00
SU 34	Summe Auszahlungen investive Gebarung							0,00	0,00	0,00
SA2	Saldo (2) Geldfluss aus der Investiven Gebarung (33 - 34)							0,00	0,00	0,00
SA3	Saldo (3) Nettofinanzierungssaldo (Saldo 1 + Saldo 2)							-500,00	-500,00	0,00
Finanzierungstätigkeit										
SU 35	Summe Einzahlungen aus der Finanzierungstätigkeit							0,00	0,00	0,00
SU 36	Summe Auszahlungen aus der Finanzierungstätigkeit							0,00	0,00	0,00
SA4	Saldo (4) Geldfluss aus der Finanzierungstätigkeit (35 - 36)							0,00	0,00	0,00
SA5	Saldo (5) Geldfluss aus der voranschlagswirksamen Gebarung (Saldo 3 + Saldo 4)							-500,00	-500,00	0,00

	MVAG	VC QU	Ergebnisvoranschlag				Finanzierungsvoranschlag			
			EH	FH	VA 2023 inkl. NVA	VA 2023	1. NVA	VA 2023 inkl. NVA	VA 2023	1. NVA
7 Wirtschaftsförderung										
71	Grundlagenverbesserung in der Land- und Forstwirtschaft									
710	Land- und forstwirtschaftlicher Wegebau									
710000	Land- und forstwirtschaftlicher Wegebau									
Operative Gebarung										
2/710000+829000	Sonstige Erträge	2116	3116	18						
2/710000+871000	Bedarfszuweisungen	2121	3121	33	5.000,00	5.000,00		5.000,00	5.000,00	
6/710000+871000	Bedarfszuweisungen	2121	3121	33						
SU 21 / 31	Summe Erträge / Einzahlungen operative Gebarung				5.000,00	5.000,00	0,00	5.000,00	5.000,00	0,00
1/710000-611000	Instandhaltung v. sonst. Straßen und Feldwegen	2224	3224	24	128.000,00	80.000,00	48.000,00	128.000,00	80.000,00	48.000,00
1/710000-680000	Planmäßige Abschreibung	2226			49.000,00	49.000,00				
1/710000-720000	Kostenbeiträge für Verwaltungsleistungen	2225	3225	24	2.000,00	2.000,00		2.000,00	2.000,00	
SU 22 / 32	Summe Aufwendungen / Auszahlungen operative Gebarung				179.000,00	131.000,00	48.000,00	130.000,00	82.000,00	48.000,00
SA 0 / SA 1	(0) Nettoergebnis (21 - 22) / (1) Geldfluss operative Gebarung (31 - 32)				-174.000,00	-126.000,00	-48.000,00	-125.000,00	-77.000,00	-48.000,00
SU 23	Summe Haushaltsrücklagen				0,00	0,00	0,00	0,00	0,00	0,00
SA00	Nettoergebnis nach Zuw./Entn. Haushaltsrücklagen (Saldo 0 +/- SU23)				-174.000,00	-126.000,00	-48.000,00			
Investive Gebarung										
SU 33	Summe Einzahlungen investive Gebarung							0,00	0,00	0,00
SU 34	Summe Auszahlungen investive Gebarung							0,00	0,00	0,00
SA2	Saldo (2) Geldfluss aus der Investiven Gebarung (33 - 34)							0,00	0,00	0,00
SA3	Saldo (3) Nettofinanzierungssaldo (Saldo 1 + Saldo 2)							-125.000,00	-77.000,00	-48.000,00
Finanzierungstätigkeit										
SU 35	Summe Einzahlungen aus der Finanzierungstätigkeit							0,00	0,00	0,00
SU 36	Summe Auszahlungen aus der Finanzierungstätigkeit							0,00	0,00	0,00
SA4	Saldo (4) Geldfluss aus der Finanzierungstätigkeit (35 - 36)							0,00	0,00	0,00
SA5	Saldo (5) Geldfluss aus der voranschlagswirksamen Gebarung (Saldo 3 + Saldo 4)							-125.000,00	-77.000,00	-48.000,00
74	Sonstige Förderung der Land- und Forstwirtschaft									
742	Produktionsförderung									
742000	Produktionsförderung									
Operative Gebarung										
SU 21 / 31	Summe Erträge / Einzahlungen operative Gebarung				0,00	0,00	0,00	0,00	0,00	0,00
1/742000-711000	Öffentliche Abgaben	2225	3225	24	2.000,00	2.000,00		2.000,00	2.000,00	
1/742000-728000	Beiträge für künstliche Befruchtung	2225	3225	24	2.500,00	2.500,00		2.500,00	2.500,00	

1. Nachtragsvoranschlag 2023

Stadtgemeinde Herzogenburg

NVA Ergebnis- und Finanzierungsvoranschlag Detailnachweis

		MVAG		VC QU	Ergebnisvoranschlag			Finanzierungsvoranschlag		
		EH	FH		VA 2023 inkl. NVA	VA 2023	1. NVA	VA 2023 inkl. NVA	VA 2023	1. NVA
1/742000-729000	Sonstige Ausgaben	2225	3225	24						
SU 22 / 32	Summe Aufwendungen / Auszahlungen operative Gebarung				4.500,00	4.500,00	0,00	4.500,00	4.500,00	0,00
SA 0 / SA 1	(0) Nettoergebnis (21 - 22) / (1) Geldfluss operative Gebarung (31 - 32)				-4.500,00	-4.500,00	0,00	-4.500,00	-4.500,00	0,00
SU 23	Summe Haushaltsrücklagen				0,00	0,00	0,00	0,00	0,00	0,00
SA00	Nettoergebnis nach Zuw./Entn. Haushaltsrücklagen (Saldo 0 +/- SU23)				-4.500,00	-4.500,00	0,00			
Investive Gebarung										
SU 33	Summe Einzahlungen investive Gebarung							0,00	0,00	0,00
SU 34	Summe Auszahlungen investive Gebarung							0,00	0,00	0,00
SA2	Saldo (2) Geldfluss aus der Investiven Gebarung (33 - 34)							0,00	0,00	0,00
SA3	Saldo (3) Nettofinanzierungssaldo (Saldo 1 + Saldo 2)							-4.500,00	-4.500,00	0,00
Finanzierungstätigkeit										
SU 35	Summe Einzahlungen aus der Finanzierungstätigkeit							0,00	0,00	0,00
SU 36	Summe Auszahlungen aus der Finanzierungstätigkeit							0,00	0,00	0,00
SA4	Saldo (4) Geldfluss aus der Finanzierungstätigkeit (35 - 36)							0,00	0,00	0,00
SA5	Saldo (5) Geldfluss aus der voranschlagswirksamen Gebarung (Saldo 3 + Saldo 4)							-4.500,00	-4.500,00	0,00
75	Förderung der Energiewirtschaft									
759	Sonstige Energieträger									
759000	Sonstige Energieträger									
Operative Gebarung										
2/759000+829010	Windkraft Pottenbrunn Sponsoring	2116	3116	18	6.200,00	6.200,00		6.200,00	6.200,00	
SU 21 / 31	Summe Erträge / Einzahlungen operative Gebarung				6.200,00	6.200,00	0,00	6.200,00	6.200,00	0,00
1/759000-754000	Beitrag FF-Ossarn - Windräder	2231	3231	26	3.000,00	3.000,00		3.000,00	3.000,00	
SU 22 / 32	Summe Aufwendungen / Auszahlungen operative Gebarung				3.000,00	3.000,00	0,00	3.000,00	3.000,00	0,00
SA 0 / SA 1	(0) Nettoergebnis (21 - 22) / (1) Geldfluss operative Gebarung (31 - 32)				3.200,00	3.200,00	0,00	3.200,00	3.200,00	0,00
SU 23	Summe Haushaltsrücklagen				0,00	0,00	0,00	0,00	0,00	0,00
SA00	Nettoergebnis nach Zuw./Entn. Haushaltsrücklagen (Saldo 0 +/- SU23)				3.200,00	3.200,00	0,00			
Investive Gebarung										
SU 33	Summe Einzahlungen investive Gebarung							0,00	0,00	0,00
SU 34	Summe Auszahlungen investive Gebarung							0,00	0,00	0,00
SA2	Saldo (2) Geldfluss aus der Investiven Gebarung (33 - 34)							0,00	0,00	0,00
SA3	Saldo (3) Nettofinanzierungssaldo (Saldo 1 + Saldo 2)							3.200,00	3.200,00	0,00
Finanzierungstätigkeit										
SU 35	Summe Einzahlungen aus der Finanzierungstätigkeit							0,00	0,00	0,00
SU 36	Summe Auszahlungen aus der Finanzierungstätigkeit							0,00	0,00	0,00
SA4	Saldo (4) Geldfluss aus der Finanzierungstätigkeit (35 - 36)							0,00	0,00	0,00

1. Nachtragsvoranschlag 2023

Stadtgemeinde Herzogenburg

NVA Ergebnis- und Finanzierungsvoranschlag Detailnachweis

	MVAG	VC QU	Ergebnisvoranschlag			Finanzierungsvoranschlag				
			EH	FH	VA 2023 inkl. NVA	VA 2023	1. NVA	VA 2023 inkl. NVA	VA 2023	1. NVA
SA5	Saldo (5) Geldfluss aus der voranschlagswirksamen Gebarung (Saldo 3 + Saldo 4)						3.200,00	3.200,00	0,00	
77	Förderung des Fremdenverkehrs									
771	Maßnahmen zur Förderung des Fremdenverkehrs									
771000	Maßnahmen zur Förderung des Fremdenverkehrs									
Operative Gebarung										
SU 21 / 31	Summe Erträge / Einzahlungen operative Gebarung				0,00	0,00	0,00	0,00	0,00	0,00
1/771000-600000	Kirchturmanstrahlung	2222	3222	24	2.000,00	2.000,00		2.000,00	2.000,00	
1/771000-618010	Instandhaltung der Kirchturmanstrah	2224	3224	24	500,00	500,00		500,00	500,00	
1/771000-720000	Kostenbeiträge für Verwaltungsleistungen	2225	3225	24	500,00	500,00	*	500,00	500,00	
1/771000-726030	Mitgliedsbeiträge f.Fremdenverkehrs	2225	3225	24	25.000,00	25.000,00		25.000,00	25.000,00	
1/771000-728000	Inserate und dergleichen	2225	3225	24	3.000,00	3.000,00		3.000,00	3.000,00	
1/771000-729000	Sonstige Ausgaben-Blumenschmuc	2225	3225	24	10.000,00	10.000,00		10.000,00	10.000,00	
SU 22 / 32	Summe Aufwendungen / Auszahlungen operative Gebarung				41.000,00	41.000,00	0,00	41.000,00	41.000,00	0,00
SA 0 / SA 1	(0) Nettoergebnis (21 - 22) / (1) Geldfluss operative Gebarung (31 – 32)				-41.000,00	-41.000,00	0,00	-41.000,00	-41.000,00	0,00
SU 23	Summe Haushaltsrücklagen				0,00	0,00	0,00	0,00	0,00	0,00
SA00	Nettoergebnis nach Zuw./Entn. Haushaltsrücklagen (Saldo 0 +/- SU23)				-41.000,00	-41.000,00	0,00			
Investive Gebarung										
SU 33	Summe Einzahlungen investive Gebarung							0,00	0,00	0,00
SU 34	Summe Auszahlungen investive Gebarung							0,00	0,00	0,00
SA2	Saldo (2) Geldfluss aus der Investiven Gebarung (33 – 34)							0,00	0,00	0,00
SA3	Saldo (3) Nettofinanzierungssaldo (Saldo 1 + Saldo 2)							-41.000,00	-41.000,00	0,00
Finanzierungstätigkeit										
SU 35	Summe Einzahlungen aus der Finanzierungstätigkeit							0,00	0,00	0,00
SU 36	Summe Auszahlungen aus der Finanzierungstätigkeit							0,00	0,00	0,00
SA4	Saldo (4) Geldfluss aus der Finanzierungstätigkeit (35 – 36)							0,00	0,00	0,00
SA5	Saldo (5) Geldfluss aus der voranschlagswirksamen Gebarung (Saldo 3 + Saldo 4)							-41.000,00	-41.000,00	0,00
78	Förderung von Handel, Gewerbe und Industrie									
789	Sonstige Einrichtungen und Maßnahmen									
789000	Sonstige Einrichtungen und Maßnahmen									
Operative Gebarung										
2/789000+828040	Rückersätze der Weihnachtsbeleuchtung	2116	3116	18		3.000,00			3.000,00	-3.000,00
SU 21 / 31	Summe Erträge / Einzahlungen operative Gebarung				0,00	3.000,00	-3.000,00	0,00	3.000,00	-3.000,00
1/789000-456000	Schreib-, Zeichen- und sonstige Büromittel	2221	3221	23						

1. Nachtragsvoranschlag 2023

Stadtgemeinde Herzogenburg

NVA Ergebnis- und Finanzierungsvoranschlag Detailnachweis

		MVAG		VC QU	Ergebnisvoranschlag				Finanzierungsvoranschlag			
		EH	FH		VA 2023 inkl. NVA	VA 2023	1. NVA	VA 2023 inkl. NVA	VA 2023	1. NVA		
1/789000-630000	Portogebühren	2222	3222	24	1.000,00	1.000,00		1.000,00	1.000,00			
1/789000-720000	Kostenbeiträge für Verwaltungsleistungen	2225	3225	24	5.000,00	5.000,00		5.000,00	5.000,00			
1/789000-728000	Kostenanteil für Marketingaktivitäten	2225	3225	24	10.000,00	60.000,00	-50.000,00	10.000,00	60.000,00	-50.000,00		
1/789000-728010	Wirtschafts - Servicestelle	2225	3225	24	10.000,00	10.000,00		10.000,00	10.000,00			
1/789000-729000	Sonstige Ausgaben	2225	3225	24	100,00	100,00		100,00	100,00			
1/789000-729010	Weihnachtsbeleuchtung	2225	3225	24	20.000,00	20.000,00		20.000,00	20.000,00			
1/789000-729020	Gestaltung von Autobushalteplätzen	2225	3225	24	5.000,00	5.000,00		5.000,00	5.000,00			
1/789000-729030	Unterstützungsaktion Sammelpässe	2225	3225	24		10.000,00	-10.000,00		10.000,00	-10.000,00		
1/789000-756000	Beiträge an Betriebe	2233	3233	27	25.000,00	25.000,00		25.000,00	25.000,00			
SU 22 / 32	Summe Aufwendungen / Auszahlungen operative Gebarung				76.100,00	136.100,00	-60.000,00	76.100,00	136.100,00	-60.000,00		
SA 0 / SA 1	(0) Nettoergebnis (21 - 22) / (1) Geldfluss operative Gebarung (31 - 32)				-76.100,00	-133.100,00	57.000,00	-76.100,00	-133.100,00	57.000,00		
SU 23	Summe Haushaltsrücklagen				0,00	0,00	0,00	0,00	0,00	0,00		
SA00	Nettoergebnis nach Zuw./Entn. Haushaltsrücklagen (Saldo 0 +/- SU23)				-76.100,00	-133.100,00	57.000,00					
Investive Gebarung												
SU 33	Summe Einzahlungen investive Gebarung							0,00	0,00	0,00		
SU 34	Summe Auszahlungen investive Gebarung							0,00	0,00	0,00		
SA2	Saldo (2) Geldfluss aus der Investiven Gebarung (33 - 34)							0,00	0,00	0,00		
SA3	Saldo (3) Nettofinanzierungssaldo (Saldo 1 + Saldo 2)							-76.100,00	-133.100,00	57.000,00		
Finanzierungstätigkeit												
SU 35	Summe Einzahlungen aus der Finanzierungstätigkeit							0,00	0,00	0,00		
SU 36	Summe Auszahlungen aus der Finanzierungstätigkeit							0,00	0,00	0,00		
SA4	Saldo (4) Geldfluss aus der Finanzierungstätigkeit (35 - 36)							0,00	0,00	0,00		
SA5	Saldo (5) Geldfluss aus der voranschlagswirksamen Gebarung (Saldo 3 + Saldo 4)							-76.100,00	-133.100,00	57.000,00		

		MVAG		VC QU	Ergebnisvoranschlag		Finanzierungsvoranschlag			
		EH	FH		VA 2023 inkl. NVA	VA 2023	1. NVA	VA 2023 inkl. NVA	VA 2023	1. NVA
8 Dienstleistungen										
81	Öffentliche Einrichtungen (soweit nicht dem Abschnitt 85 zuzuordnen)									
812	WC-Anlagen									
812000	WC Anlagen									
Operative Gebarung										
2/812000+829000	Sonstige Einnahmen	2116	3116	18						
6/812000+829910	Zuführung aus operativer Gebarung	2116	3116	1 18						
SU 21 / 31	Summe Erträge / Einzahlungen operative Gebarung				0,00	0,00	0,00	0,00	0,00	0,00
1/812000-400000	Geringwertige Wirtschaftsgüter	2221	3221	23	100,00	100,00		100,00	100,00	
1/812000-454000	Reinigungsmittel	2221	3221	23	100,00	100,00		100,00	100,00	
1/812000-459000	Sonstige Verbrauchsgüter	2221	3221	23	200,00	200,00		200,00	200,00	
1/812000-511000	Bezüge VB-Schema II	2211	3211	20	6.200,00	6.200,00		6.200,00	6.200,00	
1/812000-523000	Bezüge sonstiger Arbeiter	2211	3211	20						
1/812000-541000	Sachbezüge VB-Schema II	2213	3213		100,00	100,00		100,00	100,00	
1/812000-565000	Mehrleistungsvergütungen	2211	3211	20	100,00	100,00		100,00	100,00	
1/812000-569000	Nebengebühren	2211	3211	20	300,00	300,00		300,00	300,00	
1/812000-580000	Dienstgeberbeitrag zum Ausgleichsfonds	2212	3212	20	200,00	200,00		200,00	200,00	
1/812000-582000	Sonstige DGB. zur sozialen Sicherheit	2212	3212	20	1.300,00	1.300,00		1.300,00	1.300,00	
1/812000-600000	Strom	2222	3222	24	300,00	300,00		300,00	300,00	
1/812000-614000	Instandhaltung der WC-Anlage	2224	3224	24	500,00	500,00		500,00	500,00	
1/812000-680000	Planmäßige Abschreibung	2226								
1/812000-710000	Öffentliche Abgaben, ohne Gebühren gemäß FAG	2225	3225	24						
1/812000-720000	Kostenbeiträge für Verwaltungsleistungen	2225	3225	24	200,00	200,00	*	200,00	200,00	
1/812000-728020	Leistungsentgelte an Firmen	2225	3225	24	200,00	200,00		200,00	200,00	
1/812000-729910	Zuführung an investive Gebarung	2225	3225	24						
SU 22 / 32	Summe Aufwendungen / Auszahlungen operative Gebarung				9.800,00	9.800,00	0,00	9.800,00	9.800,00	0,00
SA 0 / SA 1	(0) Nettoergebnis (21 - 22) / (1) Geldfluss operative Gebarung (31 - 32)				-9.800,00	-9.800,00	0,00	-9.800,00	-9.800,00	0,00
SU 23	Summe Haushaltsrücklagen				0,00	0,00	0,00	0,00	0,00	0,00
SA00	Nettoergebnis nach Zuw./Entn. Haushaltsrücklagen (Saldo 0 +/- SU23)				-9.800,00	-9.800,00	0,00			
Investive Gebarung										
SU 33	Summe Einzahlungen investive Gebarung							0,00	0,00	0,00
5/812000-050000	Neubau WC-Anlagen	3412	1 40							
1/812000-050000	Neubau WC-Anlagen	3412	2 40							
SU 34	Summe Auszahlungen investive Gebarung							0,00	0,00	0,00
SA2	Saldo (2) Geldfluss aus der Investiven Gebarung (33 - 34)							0,00	0,00	0,00
SA3	Saldo (3) Nettofinanzierungssaldo (Saldo 1 + Saldo 2)							-9.800,00	-9.800,00	0,00

1. Nachtragsvoranschlag 2023

Stadtgemeinde Herzogenburg

NVA Ergebnis- und Finanzierungsvoranschlag Detailnachweis

	MVAG	VC QU	Ergebnisvoranschlag		Finanzierungsvoranschlag					
			EH	FH	VA 2023 inkl. NVA	VA 2023	1. NVA	VA 2023 inkl. NVA	VA 2023	1. NVA
Finanzierungstätigkeit										
SU 35	Summe Einzahlungen aus der Finanzierungstätigkeit							0,00	0,00	0,00
SU 36	Summe Auszahlungen aus der Finanzierungstätigkeit							0,00	0,00	0,00
SA4	Saldo (4) Geldfluss aus der Finanzierungstätigkeit (35 – 36)							0,00	0,00	0,00
SA5	Saldo (5) Geldfluss aus der voranschlagswirksamen Gebarung (Saldo 3 + Saldo 4)							-9.800,00	-9.800,00	0,00
814 Straßenreinigung										
814000 Straßenreinigung										
Operative Gebarung										
2/814000+816000	Kostenbeiträge für Straßenreinigung	2114	3114	13	8.500,00	8.500,00		8.500,00	8.500,00	
2/814000+816010	Kostensätze für Verwaltungsleistungen	2114	3114	13	*	12.000,00	12.000,00	12.000,00	12.000,00	
SU 21 / 31	Summe Erträge / Einzahlungen operative Gebarung				20.500,00	20.500,00	0,00	20.500,00	20.500,00	0,00
1/814000-400000	Geringwertige Wirtschaftsgüter	2221	3221	23	100,00	100,00		100,00	100,00	
1/814000-452000	Treibstoffe	2221	3221	23	16.000,00	16.000,00		16.000,00	16.000,00	
1/814000-459000	Sonstige Verbrauchsgüter	2221	3221	23	200,00	200,00		200,00	200,00	
1/814000-511000	Bezüge VB-Schema II	2211	3211	20	28.500,00	28.500,00		28.500,00	28.500,00	
1/814000-541000	Sachbezüge VB-Schema II	2213	3213		300,00	300,00		300,00	300,00	
1/814000-565000	Mehrleistungsvergütungen	2211	3211	20	800,00	800,00		800,00	800,00	
1/814000-569000	Nebengebühren	2211	3211	20	6.800,00	6.800,00		6.800,00	6.800,00	
1/814000-580000	Dienstgeberbeitrag zum Ausgleichsfonds	2212	3212	20	1.300,00	1.300,00		1.300,00	1.300,00	
1/814000-582000	Sonstige DGB. zur sozialen Sicherheit	2212	3212	20	7.500,00	7.500,00		7.500,00	7.500,00	
1/814000-617000	Instandhaltung von Fahrzeugen	2224	3224	24	12.000,00	12.000,00		12.000,00	12.000,00	
1/814000-631000	Telefon, Telegraf, Telex	2222	3222	24	100,00	100,00		100,00	100,00	
1/814000-670000	Versicherungen	2222	3222	24	2.700,00	2.700,00		2.700,00	2.700,00	
1/814000-680000	Planmäßige Abschreibung	2226			8.100,00	8.100,00				
1/814000-700000	Miet- und Pachtaufwand - Leihfahrzeug	2223	3223	24	20.000,00		20.000,00	20.000,00		20.000,00
1/814000-705000	Operating Leasing - Kehrmaschine	2223	3223	24		50.000,00	-50.000,00		50.000,00	-50.000,00
1/814000-720000	Kostenbeiträge für Verwaltungs	2225	3225	24	1.000,00	1.000,00		1.000,00	1.000,00	
1/814000-724000	Reisegebühren	2225	3225	24	100,00	100,00		100,00	100,00	
1/814000-729000	Sonstige Ausgaben	2225	3225	24	100,00	100,00		100,00	100,00	
SU 22 / 32	Summe Aufwendungen / Auszahlungen operative Gebarung				105.600,00	135.600,00	-30.000,00	97.500,00	127.500,00	-30.000,00
SA 0 / SA 1	(0) Nettoergebnis (21 - 22) / (1) Geldfluss operative Gebarung (31 – 32)				-85.100,00	-115.100,00	30.000,00	-77.000,00	-107.000,00	30.000,00
SU 23	Summe Haushaltsrücklagen				0,00	0,00	0,00	0,00	0,00	0,00
SA00	Nettoergebnis nach Zuw./Entn. Haushaltsrücklagen (Saldo 0 +/- SU23)				-85.100,00	-115.100,00	30.000,00			
Investive Gebarung										
SU 33	Summe Einzahlungen investive Gebarung							0,00	0,00	0,00
1/814000-040100	Fahrzeugausstattung		3414	2 41				1.000,00	1.000,00	
SU 34	Summe Auszahlungen investive Gebarung							1.000,00	1.000,00	0,00

1. Nachtragsvoranschlag 2023

Stadtgemeinde Herzogenburg

NVA Ergebnis- und Finanzierungsvoranschlag Detailnachweis

	MVAG	VC QU	Ergebnisvoranschlag		Finanzierungsvoranschlag					
			EH	FH	VA 2023 inkl. NVA	VA 2023	1. NVA	VA 2023 inkl. NVA	VA 2023	1. NVA
SA2	Saldo (2) Geldfluss aus der Investiven Gebarung (33 – 34)						-1.000,00	-1.000,00	0,00	
SA3	Saldo (3) Nettofinanzierungssaldo (Saldo 1 + Saldo 2)						-78.000,00	-108.000,00	30.000,00	
Finanzierungstätigkeit										
SU 35	Summe Einzahlungen aus der Finanzierungstätigkeit						0,00	0,00	0,00	
SU 36	Summe Auszahlungen aus der Finanzierungstätigkeit						0,00	0,00	0,00	
SA4	Saldo (4) Geldfluss aus der Finanzierungstätigkeit (35 – 36)						0,00	0,00	0,00	
SA5	Saldo (5) Geldfluss aus der voranschlagswirksamen Gebarung (Saldo 3 + Saldo 4)						-78.000,00	-108.000,00	30.000,00	
815	Park- und Gartenanlagen, Kinderspielplätze									
815000	Park- und Gartenanlagen, Kinderspielplätze									
Operative Gebarung										
2/815000+810000	Erträge aus Leistungen	2114 3114	13							
2/815000+816000	Kostensätze für Verwaltungsleistungen	2114 3114	13	*	1.000,00	1.000,00	1.000,00	1.000,00		
2/815000+827000	Bundessozialamt und AMS.NÖ.-Lohnzus	2116 3116	18		3.000,00	3.000,00	3.000,00	3.000,00		
2/815000+829010	Sonstige Einnahmen	2116 3116	18							
2/815000+829020	Verkauf Kostbare Jubiläumsrunde	2116 3116	18		200,00	200,00	200,00	200,00		
2/815000+829030	Obstbaumschnitt Kursgebühren	2116 3116	18							
2/815000+861020	Förderung Steinpark (Leader)	2121 3121	15		15.100,00		15.100,00		15.100,00	
SU 21 / 31	Summe Erträge / Einzahlungen operative Gebarung				19.300,00	4.200,00	15.100,00	19.300,00	4.200,00	15.100,00
1/815000-400000	Geringwertige Wirtschaftsgüter	2221 3221	23		3.000,00	3.000,00	3.000,00	3.000,00		
1/815000-452000	Treibstoffe	2221 3221	23		13.000,00	13.000,00	13.000,00	13.000,00		
1/815000-453000	Schmier- und Schleifmittel	2221 3221	23		200,00	200,00	200,00	200,00		
1/815000-455000	Ankauf von Dünger und Spritzmittel	2221 3221	23		3.000,00	3.000,00	3.000,00	3.000,00		
1/815000-459000	Sonstige Verbrauchsgüter	2221 3221	23		200,00	200,00	200,00	200,00		
1/815000-511000	Bezüge VB-Schema II	2211 3211	20		249.000,00	249.000,00	249.000,00	249.000,00		
1/815000-541000	Sachbezüge VB-Schema II	2213 3213			3.000,00	3.000,00	3.000,00	3.000,00		
1/815000-565000	Mehrleistungsvergütungen	2211 3211	20		6.500,00	6.500,00	6.500,00	6.500,00		
1/815000-569000	Nebengebühren	2211 3211	20		39.200,00	39.200,00	39.200,00	39.200,00		
1/815000-580000	Dienstgeberbeitrag zum Ausgleichsfonds	2212 3212	20		11.500,00	11.500,00	11.500,00	11.500,00		
1/815000-582000	Sonstige DGB. zur sozialen Sicherheit	2212 3212	20		62.300,00	62.300,00	62.300,00	62.300,00		
1/815000-600000	Strom	2222 3222	24		200,00	200,00	200,00	200,00		
1/815000-610010	Instandhaltung Kostbare Jubiläumsrunde	2224 3224	24		1.500,00	1.500,00	1.500,00	1.500,00		
1/815000-613000	Instandhaltung Grundstückseinrichtungen, Gitter u. Zäune	2224 3224	24		700,00	700,00	700,00	700,00		
1/815000-617000	Instandhaltung von Fahrzeugen und Rasen	2224 3224	24		15.000,00	15.000,00	15.000,00	15.000,00		
1/815000-618000	Instandhaltung von Anlagen und Einrichtungen	2224 3224	24		15.000,00	15.000,00	15.000,00	15.000,00		

1. Nachtragsvoranschlag 2023

Stadtgemeinde Herzogenburg

NVA Ergebnis- und Finanzierungsvoranschlag Detailnachweis

		MVAG		VC QU	Ergebnisvoranschlag		Finanzierungsvoranschlag				
		EH	FH		VA 2023 inkl. NVA	VA 2023	1. NVA	VA 2023 inkl. NVA	VA 2023	1. NVA	
1/815000-618010	Instandhaltung Hundeauslaufzone	2224	3224	24	500,00		500,00	500,00		500,00	
1/815000-631000	Telefon, Telegraf, Telex	2222	3222	24	300,00	300,00		300,00	300,00		
1/815000-640000	Überprüfungskosten	2222	3222	24	600,00	600,00		600,00	600,00		
1/815000-670000	Versicherungen	2222	3222	24	9.000,00	9.000,00		9.000,00	9.000,00		
1/815000-680000	Planmäßige Abschreibung	2226			2.600,00	2.600,00					
1/815000-700000	Pachtzinse	2223	3223	24							
1/815000-705000	Operating Leasing - John Deere Kompakttraktor	2223	3223	24	11.300,00	11.300,00		11.300,00	11.300,00		
1/815000-711000	Öffentliche Abgaben	2225	3225	24	1.500,00	1.500,00		1.500,00	1.500,00		
1/815000-720000	Kostenbeiträge für Verwaltungsleistungen	2225	3225	24	* 20.000,00	20.000,00		20.000,00	20.000,00		
1/815000-724000	Reisegebühren	2225	3225	24	200,00	200,00		200,00	200,00		
1/815000-728000	Kostbare Jubiläumsrunde	2225	3225	24							
1/815000-729000	Sonstige Ausgaben	2225	3225	24	200,00	200,00		200,00	200,00		
SU 22 / 32	Summe Aufwendungen / Auszahlungen operative Gebarung				469.500,00	469.000,00		500,00	466.900,00	466.400,00	500,00
SA 0 / SA 1	(0) Nettoergebnis (21 - 22) / (1) Geldfluss operative Gebarung (31 - 32)				-450.200,00	-464.800,00		14.600,00	-447.600,00	-462.200,00	14.600,00
SU 23	Summe Haushaltsrücklagen				0,00	0,00		0,00	0,00	0,00	0,00
SA00	Nettoergebnis nach Zuw./Entn. Haushaltsrücklagen (Saldo 0 +/- SU23)				-450.200,00	-464.800,00		14.600,00			
Investive Gebarung											
SU 33	Summe Einzahlungen investive Gebarung							0,00	0,00	0,00	
1/815000-001010	Neuerrichtung von Grünanlagen		3412	2 40				30.000,00	30.000,00		
1/815000-006000	Neuerrichtung von Kinderspielplätzen		3412	2 40				25.000,00	40.000,00	-15.000,00	
1/815000-006010	Kostbare Jubiläumsrunde		3412	2 40				3.000,00	3.000,00		
1/815000-006030	Neugestaltung Steinpark		3412	2 40							
1/815000-006040	Errichtung Hundeauslaufzone		3412	2 40							
1/815000-020000	Rasenmäher und andere Geräte		3414	2 41				4.500,00	4.500,00		
1/815000-040010	Fahrzeugausstattung		3414	2 41				6.000,00	1.500,00	4.500,00	
1/815000-042010	Sonstige Einrichtungen Bänke und Geräte		3415	2 41				2.000,00	2.000,00		
SU 34	Summe Auszahlungen investive Gebarung							70.500,00	81.000,00	-10.500,00	
SA2	Saldo (2) Geldfluss aus der Investiven Gebarung (33 - 34)							-70.500,00	-81.000,00	10.500,00	
SA3	Saldo (3) Nettofinanzierungssaldo (Saldo 1 + Saldo 2)							-518.100,00	-543.200,00	25.100,00	
Finanzierungstätigkeit											
SU 35	Summe Einzahlungen aus der Finanzierungstätigkeit							0,00	0,00	0,00	
SU 36	Summe Auszahlungen aus der Finanzierungstätigkeit							0,00	0,00	0,00	
SA4	Saldo (4) Geldfluss aus der Finanzierungstätigkeit (35 - 36)							0,00	0,00	0,00	
SA5	Saldo (5) Geldfluss aus der voranschlagswirksamen Gebarung (Saldo 3 + Saldo 4)							-518.100,00	-543.200,00	25.100,00	

1. Nachtragsvoranschlag 2023

Stadtgemeinde Herzogenburg

NVA Ergebnis- und Finanzierungsvoranschlag Detailnachweis

		MVAG		VC QU	Ergebnisvoranschlag		Finanzierungsvoranschlag			
		EH	FH		VA 2023 inkl. NVA	VA 2023	1. NVA	VA 2023 inkl. NVA	VA 2023	1. NVA
816	Öffentliche Beleuchtung und öffentliche Uhren									
816000	Öffentliche Beleuchtung und öffentl iche Uhren									
Operative Gebarung										
2/816000+828000	Stromkostentrückersätze-EVN	2116	3116	18	3.200,00		3.200,00	3.200,00		3.200,00
2/816000+829010	Sonstige Einnahmen	2116	3116	18						
2/816000+861000	Transfers von Ländern, Landesfonds und Landesammern	2121	3121	15						
SU 21 / 31	Summe Erträge / Einzahlungen operative Gebarung				3.200,00	0,00	3.200,00	3.200,00	0,00	3.200,00
1/816000-600000	Strom	2222	3222	24	65.000,00	65.000,00		65.000,00	65.000,00	
1/816000-619000	Instandhaltung der Straßenbeleuchtung	2224	3224	24	25.000,00	25.000,00		25.000,00	25.000,00	
1/816000-720000	Kostenbeiträge für Verwaltungsleistungen	2225	3225	24	500,00	500,00	*	500,00	500,00	
1/816000-728000	Entgelte für sonstige Leistungen	2225	3225	24						
SU 22 / 32	Summe Aufwendungen / Auszahlungen operative Gebarung				90.500,00	90.500,00	0,00	90.500,00	90.500,00	0,00
SA 0 / SA 1	(0) Nettoergebnis (21 - 22) / (1) Geldfluss operative Gebarung (31 - 32)				-87.300,00	-90.500,00	3.200,00	-87.300,00	-90.500,00	3.200,00
SU 23	Summe Haushaltsrücklagen				0,00	0,00	0,00	0,00	0,00	0,00
SA00	Nettoergebnis nach Zuw./Entn. Haushaltsrücklagen (Saldo 0 +/- SU23)				-87.300,00	-90.500,00	3.200,00			
Investive Gebarung										
SU 33	Summe Einzahlungen investive Gebarung							0,00	0,00	0,00
SU 34	Summe Auszahlungen investive Gebarung							0,00	0,00	0,00
SA2	Saldo (2) Geldfluss aus der Investiven Gebarung (33 - 34)							0,00	0,00	0,00
SA3	Saldo (3) Nettofinanzierungssaldo (Saldo 1 + Saldo 2)							-87.300,00	-90.500,00	3.200,00
Finanzierungstätigkeit										
SU 35	Summe Einzahlungen aus der Finanzierungstätigkeit							0,00	0,00	0,00
SU 36	Summe Auszahlungen aus der Finanzierungstätigkeit							0,00	0,00	0,00
SA4	Saldo (4) Geldfluss aus der Finanzierungstätigkeit (35 - 36)							0,00	0,00	0,00
SA5	Saldo (5) Geldfluss aus der voranschlagswirksamen Gebarung (Saldo 3 + Saldo 4)							-87.300,00	-90.500,00	3.200,00
817	Friedhöfe (einschließlich Einsegnungshallen und Krematorien)									
817000	Friedhöfe einschließlich Einsegnungshallen und Krematorien									
Operative Gebarung										
2/817000+829010	Sonstige Einnahmen	2116	3116	18	500,00	500,00		500,00	500,00	
2/817000+852000	Grabstellengebühren	2113	3113	12	82.000,00	82.000,00		82.000,00	82.000,00	
2/817000+852010	Grabstellengebühren - Hl. Kreuz	2113	3113	12	1.500,00	1.500,00		1.500,00	1.500,00	
2/817000+852020	Be- und Enterdigungsgebühren	2113	3113	12	21.000,00	21.000,00		21.000,00	21.000,00	
2/817000+852040	Gebühren für Leichenhalle Herzogenburg	2113	3113	12	41.000,00	41.000,00		41.000,00	41.000,00	
2/817000+852060	Enterdigungsgebühren	2113	3113	12						
SU 21 / 31	Summe Erträge / Einzahlungen operative Gebarung				146.000,00	146.000,00	0,00	146.000,00	146.000,00	0,00
1/817000-400000	Geringwertige Wirtschaftsgüter	2221	3221	23	500,00	500,00		500,00	500,00	

1. Nachtragsvoranschlag 2023

Stadtgemeinde Herzogenburg

NVA Ergebnis- und Finanzierungsvoranschlag Detailnachweis

		MVAG		VC QU	Ergebnisvoranschlag		Finanzierungsvoranschlag			
		EH	FH		VA 2023 inkl. NVA	VA 2023	1. NVA	VA 2023 inkl. NVA	VA 2023	1. NVA
1/817000-452000	Treibstoffe	2221	3221	23	1.000,00	1.000,00		1.000,00	1.000,00	
1/817000-454000	Reinigungsmittel	2221	3221	23	100,00	100,00		100,00	100,00	
1/817000-456000	Büromaterial	2221	3221	23	200,00	200,00		200,00	200,00	
1/817000-457000	Gesetzesblätter, Zeitschriften und Formulare	2221	3221	23	100,00	100,00		100,00	100,00	
1/817000-459000	Sonstige Verbrauchsgüter	2221	3221	23	700,00	700,00		700,00	700,00	
1/817000-511000	Bezüge VB-Schema II	2211	3211	20	48.300,00	48.300,00		48.300,00	48.300,00	
1/817000-523000	Bezüge sonstiger Arbeiter	2211	3211	20	500,00	500,00		500,00	500,00	
1/817000-541000	Sachbezüge VB-Schema II	2213	3213		500,00	500,00		500,00	500,00	
1/817000-565000	Mehrleistungsvergütungen	2211	3211	20	1.500,00	1.500,00		1.500,00	1.500,00	
1/817000-569000	Nebengebühren	2211	3211	20	7.400,00	7.400,00		7.400,00	7.400,00	
1/817000-580000	Dienstgeberbeitrag zum Ausgleichsfonds	2212	3212	20	2.200,00	2.200,00		2.200,00	2.200,00	
1/817000-582000	Sonstige DGB. zur sozialen Sicherheit	2212	3212	20	11.800,00	11.800,00		11.800,00	11.800,00	
1/817000-600000	Strom	2222	3222	24	9.000,00	9.000,00		9.000,00	9.000,00	
1/817000-600010	Beheizung	2222	3222	24	1.800,00	1.800,00		1.800,00	1.800,00	
1/817000-610000	Instandhaltung Friedhofsgrund	2224	3224	24	2.500,00	2.500,00		2.500,00	2.500,00	
1/817000-613000	Instandhaltung Wege, Mauern, Ehren- u. Kriegsgräber	2224	3224	24	9.000,00	9.000,00		9.000,00	9.000,00	
1/817000-614000	Instandhaltung von Gebäuden	2224	3224	24	5.000,00	5.000,00		5.000,00	5.000,00	
1/817000-617000	Instandhaltung von Fahrzeugen	2224	3224	24	1.000,00	1.000,00		1.000,00	1.000,00	
1/817000-618000	Instandhaltung der Einrichtung	2224	3224	24	500,00	500,00		500,00	500,00	
1/817000-631000	Telefon, Telegraf, Telex	2222	3222	24	300,00	300,00		300,00	300,00	
1/817000-670000	Versicherungen	2222	3222	24	3.000,00	3.000,00		3.000,00	3.000,00	
1/817000-680000	Planmäßige Abschreibung	2226								
1/817000-711000	Öffentliche Abgaben	2225	3225	24	13.000,00	13.000,00		13.000,00	13.000,00	
1/817000-720000	Kostenbeiträge für Verwaltungsleistungen	2225	3225	24	15.000,00	15.000,00	*	15.000,00	15.000,00	
1/817000-728000	Kosten Sozialbegräbnisse	2225	3225	24	1.500,00	1.500,00		1.500,00	1.500,00	
1/817000-728020	Leistungsentgelte an Firmen	2225	3225	24	17.000,00	17.000,00		17.000,00	17.000,00	
1/817000-729000	Sonstige Ausgaben	2225	3225	24	400,00	400,00		400,00	400,00	
1/817000-729010	Sonstige Ausgaben - Friedhof Hl. Kreuz	2225	3225	24	2.500,00	2.500,00		2.500,00	2.500,00	
SU 22 / 32	Summe Aufwendungen / Auszahlungen operative Gebarung				156.300,00	156.300,00	0,00	156.300,00	156.300,00	0,00
SA 0 / SA 1	(0) Nettoergebnis (21 - 22) / (1) Geldfluss operative Gebarung (31 - 32)				-10.300,00	-10.300,00	0,00	-10.300,00	-10.300,00	0,00
SU 23	Summe Haushaltsrücklagen				0,00	0,00	0,00	0,00	0,00	0,00
SA00	Nettoergebnis nach Zuw./Entn. Haushaltsrücklagen (Saldo 0 +/- SU23)				-10.300,00	-10.300,00	0,00			
Investive Gebarung										
SU 33	Summe Einzahlungen investive Gebarung							0,00	0,00	0,00
1/817000-020000	Ankauf von Maschinen und Werkzeug		3414	2 41				1.000,00	1.000,00	
SU 34	Summe Auszahlungen investive Gebarung							1.000,00	1.000,00	0,00
SA2	Saldo (2) Geldfluss aus der Investiven Gebarung (33 - 34)							-1.000,00	-1.000,00	0,00

1. Nachtragsvoranschlag 2023

Stadtgemeinde Herzogenburg

NVA Ergebnis- und Finanzierungsvoranschlag Detailnachweis

		MVAG VC QU			Ergebnisvoranschlag			Finanzierungsvoranschlag		
		EH	FH		VA 2023 inkl. NVA	VA 2023	1. NVA	VA 2023 inkl. NVA	VA 2023	1. NVA
SA3	Saldo (3) Nettofinanzierungssaldo (Saldo 1 + Saldo 2)							-11.300,00	-11.300,00	0,00
Finanzierungstätigkeit										
SU 35	Summe Einzahlungen aus der Finanzierungstätigkeit							0,00	0,00	0,00
SU 36	Summe Auszahlungen aus der Finanzierungstätigkeit							0,00	0,00	0,00
SA4	Saldo (4) Geldfluss aus der Finanzierungstätigkeit (35 – 36)							0,00	0,00	0,00
SA5	Saldo (5) Geldfluss aus der voranschlagswirksamen Gebarung (Saldo 3 + Saldo 4)							-11.300,00	-11.300,00	0,00
82	Betriebsähnliche Einrichtungen und Betriebe									
820	Wirtschaftshöfe									
820000	Wirtschaftshöfe									
Operative Gebarung										
2/820000+810000	Erträge aus Leistungen	2114	3114	13						
2/820000+816000	Kostenbeiträge (Kostensätze) für Verwaltungsleistungen	2114	3114	13	*	267.700,00	264.700,00	3.000,00	267.700,00	264.700,00
2/820000+827000	Bundessozialamt und AMS.NÖ.-Lohnzus	2116	3116	18		13.000,00	13.000,00		13.000,00	13.000,00
2/820000+827010	Abfertigungsversicherung	2116	3116	18		35.000,00	35.000,00		35.000,00	35.000,00
2/820000+827020	Personalkostensätze-Schule+a.o. Vorhaben	2116	3116	18		7.000,00	7.000,00		7.000,00	7.000,00
2/820000+828020	Kostensätze Maschinen, etc.	2116	3116	18						
6/820000+829910	Zuführung aus operativer Gebarung	2116	3116	1 18		30.000,00		30.000,00	30.000,00	30.000,00
SU 21 / 31	Summe Erträge / Einzahlungen operative Gebarung					352.700,00	319.700,00	33.000,00	352.700,00	319.700,00
1/820000-400000	Geringwertige Wirtschaftsgüter	2221	3221	23		5.000,00	5.000,00		5.000,00	5.000,00
1/820000-420000	Ankauf von Baustoffen	2221	3221	23		1.000,00	1.000,00		1.000,00	1.000,00
1/820000-452000	Treibstoffe	2221	3221	23		3.000,00	3.000,00		3.000,00	3.000,00
1/820000-453000	Schmier- und Schleifmittel	2221	3221	23		200,00	200,00		200,00	200,00
1/820000-454000	Reinigungsmittel	2221	3221	23		700,00	700,00		700,00	700,00
1/820000-456000	Büromaterial	2221	3221	23		800,00	800,00		800,00	800,00
1/820000-459000	Sonstige Verbrauchsgüter	2221	3221	23		2.500,00	2.500,00		2.500,00	2.500,00
1/820000-511000	Bezüge VB-Schema II	2211	3211	20		666.400,00	666.400,00		666.400,00	666.400,00
1/820000-523000	Bezüge sonstiger Arbeiter	2211	3211	20		2.500,00	2.500,00		2.500,00	2.500,00
1/820000-541000	Sachbezüge VB-Schema II	2213	3213			8.000,00	8.000,00		8.000,00	8.000,00
1/820000-565000	Mehrleistungsvergütungen	2211	3211	20		39.100,00	39.100,00		39.100,00	39.100,00
1/820000-569000	Nebengebühren	2211	3211	20		113.800,00	113.800,00		113.800,00	113.800,00
1/820000-580000	Dienstgeberbeitrag zum Ausgleichsfonds	2212	3212	20		32.000,00	32.000,00		32.000,00	32.000,00
1/820000-582000	Sonstige DGB. zur sozialen Sicherheit	2212	3212	20		164.900,00	164.900,00		164.900,00	164.900,00
1/820000-600000	Strom	2222	3222	24		5.500,00	5.500,00		5.500,00	5.500,00
1/820000-600010	Beheizung	2222	3222	24		4.500,00	4.500,00		4.500,00	4.500,00
1/820000-614000	Instandhaltung von Gebäuden	2224	3224	24		2.500,00	2.500,00		2.500,00	2.500,00

1. Nachtragsvoranschlag 2023

Stadtgemeinde Herzogenburg

NVA Ergebnis- und Finanzierungsvoranschlag Detailnachweis

		MVAG		VC QU	Ergebnisvoranschlag		Finanzierungsvoranschlag			
		EH	FH		VA 2023 inkl. NVA	VA 2023	1. NVA	VA 2023 inkl. NVA	VA 2023	1. NVA
1/820000-616000	Instandhaltung v. Geräten u. Werkze	2224	3224	24	3.000,00	3.000,00		3.000,00	3.000,00	
1/820000-616010	Instandhal.v.Maschinen u. masch.Anl	2224	3224	24	500,00	500,00		500,00	500,00	
1/820000-617000	Instandhaltung von Fahrzeugen	2224	3224	24	3.000,00	3.000,00		3.000,00	3.000,00	
1/820000-618000	Instandhaltung der Einrichtung	2224	3224	24	400,00	400,00		400,00	400,00	
1/820000-618040	Service für EDV	2224	3224	24	500,00	500,00		500,00	500,00	
1/820000-631000	Telefon, Telegraf, Telex	2222	3222	24	500,00	500,00		500,00	500,00	
1/820000-670000	Versicherungen	2222	3222	24	16.000,00	16.000,00		16.000,00	16.000,00	
1/820000-680000	Planmäßige Abschreibung	2226			1.400,00	1.400,00				
1/820000-700000	Miete Bauhofhalle	2223	3223	24	38.400,00	21.000,00	17.400,00	38.400,00	21.000,00	17.400,00
1/820000-711000	Öffentliche Abgaben	2225	3225	24	1.500,00	1.500,00		1.500,00	1.500,00	
1/820000-724000	Reisegebühren	2225	3225	24	400,00	400,00		400,00	400,00	
1/820000-728000	Schulung der Bediensteten	2225	3225	24	500,00	500,00		500,00	500,00	
1/820000-728020	Leistungsentgelte an Firmen	2225	3225	24	2.500,00	2.500,00		2.500,00	2.500,00	
1/820000-729000	Sonstige Ausgaben	2225	3225	24	500,00	500,00		500,00	500,00	
1/820000-729910	Zuführung an investive Gebarung	2225	3225	24	30.000,00		30.000,00	30.000,00		30.000,00
SU 22 / 32	Summe Aufwendungen / Auszahlungen operative Gebarung				1.151.500,00	1.104.100,00	47.400,00	1.150.100,00	1.102.700,00	47.400,00
SA 0 / SA 1	(0) Nettoergebnis (21 - 22) / (1) Geldfluss operative Gebarung (31 – 32)				-798.800,00	-784.400,00	-14.400,00	-797.400,00	-783.000,00	-14.400,00
SU 23	Summe Haushaltsrücklagen				0,00	0,00	0,00	0,00	0,00	0,00
SA00	Nettoergebnis nach Zuw./Entn. Haushaltsrücklagen (Saldo 0 +/- SU23)				-798.800,00	-784.400,00	-14.400,00			
Investive Gebarung										
SU 33	Summe Einzahlungen investive Gebarung							0,00	0,00	0,00
5/820000-010000	Errichtung/Sanierung Bauhof Gebäude		3413	1 40				30.000,00		30.000,00
1/820000-020000	Ankauf von Maschinen und Werkzeugen		3414	2 41				5.000,00	5.000,00	
1/820000-040010	Fahrzeugausstattung		3414	2 41				2.000,00	2.000,00	
SU 34	Summe Auszahlungen investive Gebarung							37.000,00	7.000,00	30.000,00
SA2	Saldo (2) Geldfluss aus der Investiven Gebarung (33 – 34)							-37.000,00	-7.000,00	-30.000,00
SA3	Saldo (3) Nettofinanzierungssaldo (Saldo 1 + Saldo 2)							-834.400,00	-790.000,00	-44.400,00
Finanzierungstätigkeit										
SU 35	Summe Einzahlungen aus der Finanzierungstätigkeit							0,00	0,00	0,00
SU 36	Summe Auszahlungen aus der Finanzierungstätigkeit							0,00	0,00	0,00
SA4	Saldo (4) Geldfluss aus der Finanzierungstätigkeit (35 – 36)							0,00	0,00	0,00
SA5	Saldo (5) Geldfluss aus der voranschlagswirksamen Gebarung (Saldo 3 + Saldo 4)							-834.400,00	-790.000,00	-44.400,00
821	Fuhrpark									
821000	Fuhrpark									
Operative Gebarung										
2/821000+816000	Kostenersätze für Verwaltungsleistungen	2114	3114	13	*	15.000,00	15.000,00	15.000,00	15.000,00	

1. Nachtragsvoranschlag 2023

Stadtgemeinde Herzogenburg

NVA Ergebnis- und Finanzierungsvoranschlag Detailnachweis

		MVAG		VC QU	Ergebnisvoranschlag		Finanzierungsvoranschlag				
		EH	FH		VA 2023 inkl. NVA	VA 2023	1. NVA	VA 2023 inkl. NVA	VA 2023	1. NVA	
2/821000+816010	Kostenbeiträge (Kostenersätze) für Verwaltungsleistungen	2114	3114	13	*	45.000,00	45.000,00		45.000,00	45.000,00	
2/821000+828000	Transportkostenvergütungen	2116	3116	18							
2/821000+828010	Transportkostenvergütungen LKW	2116	3116	18							
2/821000+829010	Sonstige Einnahmen	2116	3116	18		26.000,00		26.000,00	26.000,00		26.000,00
SU 21 / 31	Summe Erträge / Einzahlungen operative Gebarung					86.000,00	60.000,00	26.000,00	86.000,00	60.000,00	26.000,00
1/821000-400000	Geringwertige Wirtschaftsgüter	2221	3221	23		500,00	500,00		500,00	500,00	
1/821000-452000	Treibstoffe	2221	3221	23		20.000,00	20.000,00		20.000,00	20.000,00	
1/821000-453000	Schmier- und Schleifmittel	2221	3221	23		1.000,00	1.000,00		1.000,00	1.000,00	
1/821000-459000	Sonstige Verbrauchsgüter	2221	3221	23		200,00	200,00		200,00	200,00	
1/821000-511000	Bezüge VB-Schema II	2211	3211	20		36.500,00	36.500,00		36.500,00	36.500,00	
1/821000-541000	Sachbezüge VB-Schema II	2213	3213			700,00	700,00		700,00	700,00	
1/821000-565000	Mehrleistungsvergütungen	2211	3211	20		700,00	700,00		700,00	700,00	
1/821000-569000	Nebengebühren	2211	3211	20		6.200,00	6.200,00		6.200,00	6.200,00	
1/821000-580000	Dienstgeberbeitrag zum Ausgleichsfonds	2212	3212	20		1.700,00	1.700,00		1.700,00	1.700,00	
1/821000-582000	Sonstige DGB. zur sozialen Sicherheit	2212	3212	20		9.300,00	9.300,00		9.300,00	9.300,00	
1/821000-617000	Instandhaltung von Fahrzeugen	2224	3224	24		23.500,00	15.000,00	8.500,00	23.500,00	15.000,00	8.500,00
1/821000-650000	Zinsen für Finanzschulden in Euro	2241	3241	25		800,00	700,00	100,00	800,00	700,00	100,00
1/821000-670000	Versicherungen	2222	3222	24		18.000,00	18.000,00		18.000,00	18.000,00	
1/821000-680000	Planmäßige Abschreibung	2226				48.100,00	48.100,00				
1/821000-705000	Operating Leasing - Renault Kangoo	2223	3223	24		1.900,00	5.500,00	-3.600,00	1.900,00	5.500,00	-3.600,00
1/821000-705020	Operating Leasing - Pritsche	2223	3223	24			6.000,00	-6.000,00		6.000,00	-6.000,00
1/821000-705030	Operating Leasing - Schülerbus 2023	2223	3223	24			6.000,00	-6.000,00		6.000,00	-6.000,00
1/821000-711000	Öffentliche Abgaben	2225	3225	24		1.000,00	1.000,00		1.000,00	1.000,00	
1/821000-720000	Kostenbeiträge für Verwaltungs	2225	3225	24		500,00	500,00		500,00	500,00	
1/821000-729000	Sonstige Ausgaben	2225	3225	24		300,00	300,00		300,00	300,00	
SU 22 / 32	Summe Aufwendungen / Auszahlungen operative Gebarung					170.900,00	177.900,00	-7.000,00	122.800,00	129.800,00	-7.000,00
SA 0 / SA 1	(0) Nettoergebnis (21 - 22) / (1) Geldfluss operative Gebarung (31 - 32)					-84.900,00	-117.900,00	33.000,00	-36.800,00	-69.800,00	33.000,00
SU 23	Summe Haushaltsrücklagen					0,00	0,00	0,00	0,00	0,00	0,00
SA00	Nettoergebnis nach Zuw./Entn. Haushaltsrücklagen (Saldo 0 +/- SU23)					-84.900,00	-117.900,00	33.000,00			
Investive Gebarung											
SU 33	Summe Einzahlungen investive Gebarung								0,00	0,00	0,00
1/821000-040000	Ankauf von Fahrzeugen		3414	2 41					97.000,00		97.000,00
SU 34	Summe Auszahlungen investive Gebarung								97.000,00	0,00	97.000,00
SA2	Saldo (2) Geldfluss aus der Investiven Gebarung (33 - 34)								-97.000,00	0,00	-97.000,00
SA3	Saldo (3) Nettofinanzierungssaldo (Saldo 1 + Saldo 2)								-133.800,00	-69.800,00	-64.000,00
Finanzierungstätigkeit											
SU 35	Summe Einzahlungen aus der Finanzierungstätigkeit								0,00	0,00	0,00

1. Nachtragsvoranschlag 2023

Stadtgemeinde Herzogenburg

NVA Ergebnis- und Finanzierungsvoranschlag Detailnachweis

		MVAG		VC QU	Ergebnisvoranschlag			Finanzierungsvoranschlag			
		EH	FH		VA 2023 inkl. NVA	VA 2023	1. NVA	VA 2023 inkl. NVA	VA 2023	1. NVA	
1/821000-346000	Tilgung von Bankdarlehen			3614	65				8.000,00	8.000,00	
SU 36	Summe Auszahlungen aus der Finanzierungstätigkeit								8.000,00	8.000,00	0,00
SA4	Saldo (4) Geldfluss aus der Finanzierungstätigkeit (35 – 36)								-8.000,00	-8.000,00	0,00
SA5	Saldo (5) Geldfluss aus der voranschlagswirksamen Gebarung (Saldo 3 + Saldo 4)								-141.800,00	-77.800,00	-64.000,00
828	Sonstige Märkte										
828000	Sonstige Märkte										
Operative Gebarung											
2/828000+852000	Marktstandsgebühren		2113	3113	12	3.000,00	3.000,00		3.000,00	3.000,00	
SU 21 / 31	Summe Erträge / Einzahlungen operative Gebarung					3.000,00	3.000,00	0,00	3.000,00	3.000,00	0,00
1/828000-720000	Kostenbeiträge für Verwaltungsleistungen	2225	3225		24	1.000,00	1.000,00	*	1.000,00	1.000,00	
SU 22 / 32	Summe Aufwendungen / Auszahlungen operative Gebarung					1.000,00	1.000,00	0,00	1.000,00	1.000,00	0,00
SA 0 / SA 1	(0) Nettoergebnis (21 - 22) / (1) Geldfluss operative Gebarung (31 – 32)					2.000,00	2.000,00	0,00	2.000,00	2.000,00	0,00
SU 23	Summe Haushaltsrücklagen					0,00	0,00	0,00	0,00	0,00	0,00
SA00	Nettoergebnis nach Zuw./Entn. Haushaltsrücklagen (Saldo 0 +/- SU23)					2.000,00	2.000,00	0,00			
Investive Gebarung											
SU 33	Summe Einzahlungen investive Gebarung								0,00	0,00	0,00
SU 34	Summe Auszahlungen investive Gebarung								0,00	0,00	0,00
SA2	Saldo (2) Geldfluss aus der Investiven Gebarung (33 – 34)								0,00	0,00	0,00
SA3	Saldo (3) Nettofinanzierungssaldo (Saldo 1 + Saldo 2)								2.000,00	2.000,00	0,00
Finanzierungstätigkeit											
SU 35	Summe Einzahlungen aus der Finanzierungstätigkeit								0,00	0,00	0,00
SU 36	Summe Auszahlungen aus der Finanzierungstätigkeit								0,00	0,00	0,00
SA4	Saldo (4) Geldfluss aus der Finanzierungstätigkeit (35 – 36)								0,00	0,00	0,00
SA5	Saldo (5) Geldfluss aus der voranschlagswirksamen Gebarung (Saldo 3 + Saldo 4)								2.000,00	2.000,00	0,00
83	Betriebsähnliche Einrichtungen und Betriebe (Fortsetzung)										
839	Sonstige Betriebe und betriebsähnliche Einrichtungen										
839000	Sonstige Betriebe und betriebsähnliche Einrichtungen										
Operative Gebarung											
SU 21 / 31	Summe Erträge / Einzahlungen operative Gebarung					0,00	0,00	0,00	0,00	0,00	0,00
1/839000-619000	Instandhaltung der Bahnhofsanlage/Park&Ride Anlage	2224	3224		24	2.500,00			2.500,00	2.500,00	2.500,00
SU 22 / 32	Summe Aufwendungen / Auszahlungen operative Gebarung					2.500,00	0,00	2.500,00	2.500,00	0,00	2.500,00
SA 0 / SA 1	(0) Nettoergebnis (21 - 22) / (1) Geldfluss operative Gebarung (31 – 32)					-2.500,00	0,00	-2.500,00	-2.500,00	0,00	-2.500,00
SU 23	Summe Haushaltsrücklagen					0,00	0,00	0,00	0,00	0,00	0,00
SA00	Nettoergebnis nach Zuw./Entn. Haushaltsrücklagen (Saldo 0 +/- SU23)					-2.500,00	0,00	-2.500,00			

1. Nachtragsvoranschlag 2023

Stadtgemeinde Herzogenburg

NVA Ergebnis- und Finanzierungsvoranschlag Detailnachweis

	MVAG	VC QU	Ergebnisvoranschlag		Finanzierungsvoranschlag					
			EH	FH	VA 2023 inkl. NVA	VA 2023	1. NVA	VA 2023 inkl. NVA	VA 2023	1. NVA
Investive Gebarung										
SU 33			Summe Einzahlungen investive Gebarung					0,00	0,00	0,00
SU 34			Summe Auszahlungen investive Gebarung					0,00	0,00	0,00
SA2			Saldo (2) Geldfluss aus der Investiven Gebarung (33 – 34)					0,00	0,00	0,00
SA3			Saldo (3) Nettofinanzierungssaldo (Saldo 1 + Saldo 2)					-2.500,00	0,00	-2.500,00
Finanzierungstätigkeit										
SU 35			Summe Einzahlungen aus der Finanzierungstätigkeit					0,00	0,00	0,00
SU 36			Summe Auszahlungen aus der Finanzierungstätigkeit					0,00	0,00	0,00
SA4			Saldo (4) Geldfluss aus der Finanzierungstätigkeit (35 – 36)					0,00	0,00	0,00
SA5			Saldo (5) Geldfluss aus der voranschlagswirksamen Gebarung (Saldo 3 + Saldo 4)					-2.500,00	0,00	-2.500,00
84 Liegenschaften, Wohn- und Geschäftsgebäude										
840 Grundbesitz										
840000 Grundbesitz										
Operative Gebarung										
2/840000+811000			Erlöse aus Verpachtung 20% USt.	2115	3115	14				
2/840000+811010			Erlöse aus Verpachtung 10% USt.	2115	3115	14	12.500,00	12.500,00	12.500,00	12.500,00
2/840000+811020			Veranstaltungsankündigungen	2115	3115	14	1.300,00	1.300,00	1.300,00	1.300,00
2/840000+829010			Sonstige Einnahmen	2116	3116	18	300,00	300,00	300,00	300,00
6/840000+829910			Zuführung aus operativer Gebarung	2116	3116	1 18	550.000,00	550.000,00	550.000,00	550.000,00
SU 21 / 31			Summe Erträge / Einzahlungen operative Gebarung				564.100,00	564.100,00	0,00	564.100,00
1/840000-640000			Notariatskosten	2222	3222	24	15.000,00		15.000,00	15.000,00
1/840000-650000			Zinsen für Finanzschulden in Euro	2241	3241	25	90.800,00	1.600,00	90.800,00	1.600,00
1/840000-683000			Verluste aus dem Abgang von Sachanlagen und immateriellen Vermögenswerten	2226						
1/840000-710000			Öffentliche Abgaben, ohne Gebühren gemäß FAG (ImmoESt)	2225	3225	24	27.000,00		27.000,00	27.000,00
1/840000-711000			Öffentliche Abgaben	2225	3225	24	50.500,00	2.500,00	50.500,00	2.500,00
1/840000-728000			Vermessung von Grundstücken	2225	3225	24				
1/840000-729000			Sonstige Ausgaben	2225	3225	24				
1/840000-729910			Zuführung an investive Gebarung	2225	3225	24	550.000,00	550.000,00	550.000,00	550.000,00
SU 22 / 32			Summe Aufwendungen / Auszahlungen operative Gebarung				733.300,00	554.100,00	179.200,00	733.300,00
SA 0 / SA 1			(0) Nettoergebnis (21 - 22) / (1) Geldfluss operative Gebarung (31 – 32)				-169.200,00	10.000,00	-179.200,00	-169.200,00
SU 23			Summe Haushaltsrücklagen				0,00	0,00	0,00	0,00
SA00			Nettoergebnis nach Zuw./Entn. Haushaltsrücklagen (Saldo 0 +/- SU23)				-169.200,00	10.000,00	-179.200,00	-169.200,00

1. Nachtragsvoranschlag 2023

Stadtgemeinde Herzogenburg

NVA Ergebnis- und Finanzierungsvoranschlag Detailnachweis

		MVAG		VC QU	Ergebnisvoranschlag			Finanzierungsvoranschlag			
		EH	FH		VA 2023 inkl. NVA	VA 2023	1. NVA	VA 2023 inkl. NVA	VA 2023	1. NVA	
Investive Gebarung											
6/840000+001000	Verkauf von Grundstücken			3312	1	30			558.300,00	850.000,00	-291.700,00
SU 33	Summe Einzahlungen investive Gebarung								558.300,00	850.000,00	-291.700,00
5/840000-001000	Ankauf von Grundstücken			3412	1	40			2.300.000,00	1.400.000,00	900.000,00
1/840000-001000	Ankauf von Grundstücken			3412	2	40					
5/840000-001010	Ankauf von Grundstücken			3412	1	40					
SU 34	Summe Auszahlungen investive Gebarung								2.300.000,00	1.400.000,00	900.000,00
SA2	Saldo (2) Geldfluss aus der Investiven Gebarung (33 – 34)								-1.741.700,00	-550.000,00	-1.191.700,00
SA3	Saldo (3) Nettofinanzierungssaldo (Saldo 1 + Saldo 2)								-1.910.900,00	-540.000,00	-1.370.900,00
Finanzierungstätigkeit											
6/840000+346000	Darlehen eines Kreditinstitute			3514	1	55					
SU 35	Summe Einzahlungen aus der Finanzierungstätigkeit								0,00	0,00	0,00
1/840000-346000	Tilgung von Bankdarlehen			3614		65			300.000,00	300.000,00	
SU 36	Summe Auszahlungen aus der Finanzierungstätigkeit								300.000,00	300.000,00	0,00
SA4	Saldo (4) Geldfluss aus der Finanzierungstätigkeit (35 – 36)								-300.000,00	-300.000,00	0,00
SA5	Saldo (5) Geldfluss aus der voranschlagswirksamen Gebarung (Saldo 3 + Saldo 4)								-2.210.900,00	-840.000,00	-1.370.900,00
842	Waldbesitz (soweit nicht bei 866)										
842000	Waldbesitz (soweit nicht bei 866)										
Operative Gebarung											
2/842000+810000	Erlöse aus Holzverkauf			2114	3114	13			6.500,00	3.000,00	3.500,00
SU 21 / 31	Summe Erträge / Einzahlungen operative Gebarung								6.500,00	3.000,00	3.500,00
1/842000-610000	Pflege der Waldgrundstücke			2224	3224	24			3.500,00	3.500,00	
1/842000-720000	Kostenbeiträge für Verwaltungsleistungen			2225	3225	24	*				
1/842000-724000	Reisegebühren			2225	3225	24			300,00	300,00	
SU 22 / 32	Summe Aufwendungen / Auszahlungen operative Gebarung								3.800,00	3.800,00	0,00
SA 0 / SA 1	(0) Nettoergebnis (21 - 22) / (1) Geldfluss operative Gebarung (31 – 32)								2.700,00	-800,00	3.500,00
SU 23	Summe Haushaltsrücklagen								0,00	0,00	0,00
SA00	Nettoergebnis nach Zuw./Entn. Haushaltsrücklagen (Saldo 0 +/- SU23)								2.700,00	-800,00	3.500,00
Investive Gebarung											
SU 33	Summe Einzahlungen investive Gebarung								0,00	0,00	0,00
SU 34	Summe Auszahlungen investive Gebarung								0,00	0,00	0,00
SA2	Saldo (2) Geldfluss aus der Investiven Gebarung (33 – 34)								0,00	0,00	0,00
SA3	Saldo (3) Nettofinanzierungssaldo (Saldo 1 + Saldo 2)								2.700,00	-800,00	3.500,00
Finanzierungstätigkeit											
SU 35	Summe Einzahlungen aus der Finanzierungstätigkeit								0,00	0,00	0,00
SU 36	Summe Auszahlungen aus der Finanzierungstätigkeit								0,00	0,00	0,00
SA4	Saldo (4) Geldfluss aus der Finanzierungstätigkeit (35 – 36)								0,00	0,00	0,00

1. Nachtragsvoranschlag 2023

Stadtgemeinde Herzogenburg

NVA Ergebnis- und Finanzierungsvoranschlag Detailnachweis

		MVAG		VC QU	Ergebnisvoranschlag			Finanzierungsvoranschlag			
		EH	FH		VA 2023 inkl. NVA	VA 2023	1. NVA	VA 2023 inkl. NVA	VA 2023	1. NVA	
SA5	Saldo (5) Geldfluss aus der voranschlagswirksamen Gebarung (Saldo 3 + Saldo 4)							2.700,00	-800,00	3.500,00	
85	Betriebe mit marktbestimmter Tätigkeit										
850	Betriebe der Wasserversorgung										
850000	Betriebe der Wasserversorgung										
	Operative Gebarung										
2/850000+813000	Erträge aus der Auflösung von Investitionszuschüssen (Kapitaltransfers)			2127							
2/850000+816000	Kostenbeiträge (Kostenersätze) für sonstige Leistungen	2114	3114	13	*	500,00	500,00	500,00	500,00		
2/850000+816010	Kostenersätze 20%	2114	3114	13							
2/850000+827000	Personalkostenersätze	2116	3116	18							
2/850000+827010	Abfertigungsversicherung	2116	3116	18		51.300,00	51.300,00	51.300,00	51.300,00		
2/850000+828000	Rückersätze von Aufwendungen	2116	3116	18		4.200,00		4.200,00		4.200,00	
6/850000+829910	Zuführung aus der operativen Gebarung	2116	3116	1 18							
2/850000+852100	Wassermessergebühr	2113	3113	12		80.000,00	80.000,00	80.000,00	80.000,00		
2/850000+852200	Wasserbezugsgebühr	2113	3113	12		550.000,00	550.000,00	550.000,00	550.000,00		
2/850000+860000	Anti-Teuerungszuschuss	2121	3121	15			400.000,00		400.000,00	-400.000,00	
2/850000+861200	Annuitätenzuschuss des ÖKK	2121	3121	15		7.900,00	7.900,00	7.900,00	7.900,00		
SU 21 / 31	Summe Erträge / Einzahlungen operative Gebarung					693.900,00	1.089.700,00	-395.800,00	693.900,00	1.089.700,00	-395.800,00
1/850000-400000	Geringwertige Wirtschaftsgüter	2221	3221	23		1.300,00	1.300,00	1.300,00	1.300,00		
1/850000-452000	Treibstoffe	2221	3221	23		5.000,00	5.000,00	5.000,00	5.000,00		
1/850000-456000	Büromaterial	2221	3221	23		100,00	100,00	100,00	100,00		
1/850000-459000	Sonstige Verbrauchsgüter	2221	3221	23		200,00	200,00	200,00	200,00		
1/850000-510000	Bezüge VB-Schema I	2211	3211	20		12.100,00	12.100,00	12.100,00	12.100,00		
1/850000-511000	Bezüge VB-Schema II	2211	3211	20		198.800,00	198.800,00	198.800,00	198.800,00		
1/850000-541000	Sachbezüge VB-Schema II	2213	3213			2.700,00	2.700,00	2.700,00	2.700,00		
1/850000-565000	Mehrleistungsvergütungen	2211	3211	20		18.100,00	18.100,00	18.100,00	18.100,00		
1/850000-569000	Nebengebühren	2211	3211	20		17.100,00	17.100,00	17.100,00	17.100,00		
1/850000-580000	Dienstgeberbeitrag zum Ausgleichsfonds	2212	3212	20		7.300,00	7.300,00	7.300,00	7.300,00		
1/850000-582000	Sonstige DGB. zur sozialen Sicherheit	2212	3212	20		39.200,00	39.200,00	39.200,00	39.200,00		
1/850000-600000	Strom	2222	3222	24		99.000,00	99.000,00	99.000,00	99.000,00		
1/850000-612000	Instandhaltung d.Wasserversorgungsa	2224	3224	24		45.000,00	45.000,00	45.000,00	45.000,00		
1/850000-614000	Instandhaltung von Gebäuden	2224	3224	24		500,00	500,00	500,00	500,00		
1/850000-616000	Instandhalt.v.Maschinen u.masc	2224	3224	24		100,00	100,00	100,00	100,00		
1/850000-617000	Instandhaltung von Fahrzeugen	2224	3224	24		2.500,00	2.500,00	2.500,00	2.500,00		
1/850000-618000	Instandhaltung der Wasserzähler	2224	3224	24		12.000,00	12.000,00	12.000,00	12.000,00		
1/850000-618040	Service für EDV	2224	3224	24		8.000,00	8.000,00	8.000,00	8.000,00		

1. Nachtragsvoranschlag 2023

Stadtgemeinde Herzogenburg

NVA Ergebnis- und Finanzierungsvoranschlag Detailnachweis

		MVAG		VC QU	Ergebnisvoranschlag		Finanzierungsvoranschlag			
		EH	FH		VA 2023 inkl. NVA	VA 2023	1. NVA	VA 2023 inkl. NVA	VA 2023	1. NVA
1/850000-630000	Porto	2222	3222	24	2.200,00	2.200,00		2.200,00	2.200,00	
1/850000-631000	Telefon, Telegraf, Telex	2222	3222	24	800,00	800,00		800,00	800,00	
1/850000-640000	Prüfungskosten	2222	3222	24	4.500,00	4.500,00		4.500,00	4.500,00	
1/850000-650000	Zinsen für Finanzschulden in Euro	2241	3241	25	33.900,00	3.300,00	30.600,00	33.900,00	3.300,00	30.600,00
1/850000-670000	Versicherungen	2222	3222	24	8.000,00	8.000,00		8.000,00	8.000,00	
1/850000-680000	Planmäßige Abschreibung	2226			151.100,00	151.100,00				
1/850000-705000	Operating Leasing	2223	3223	24		6.000,00	-6.000,00		6.000,00	-6.000,00
1/850000-711000	Öffentliche Abgaben	2225	3225	24	24.000,00	24.000,00		24.000,00	24.000,00	
1/850000-720000	Kostenbeiträge für Verwaltungsleistungen	2225	3225	24	7.000,00	7.000,00		7.000,00	7.000,00	
1/850000-724000	Reisegebühren	2225	3225	24	100,00	100,00		100,00	100,00	
1/850000-728000	Schulung der Bediensteten	2225	3225	24	500,00	500,00		500,00	500,00	
1/850000-728020	Leistungsentgelte an Firmen	2225	3225	24	10.000,00	10.000,00		10.000,00	10.000,00	
1/850000-729000	Sonstige Ausgaben	2225	3225	24	500,00	500,00		500,00	500,00	
1/850000-729910	Zuführung an investive Gebarung	2225	3225	24						
SU 22 / 32	Summe Aufwendungen / Auszahlungen operative Gebarung				711.600,00	687.000,00	24.600,00	560.500,00	535.900,00	24.600,00
SA 0 / SA 1	(0) Nettoergebnis (21 - 22) / (1) Geldfluss operative Gebarung (31 - 32)				-17.700,00	402.700,00	-420.400,00	133.400,00	553.800,00	-420.400,00
SU 23	Summe Haushaltsrücklagen				0,00	0,00	0,00	0,00	0,00	0,00
SA00	Nettoergebnis nach Zuw./Entn. Haushaltsrücklagen (Saldo 0 +/- SU23)				-17.700,00	402.700,00	-420.400,00			
Investive Gebarung										
6/850000+307000	Wasseranschluss- und Ergänzungsabgaben		3334	1 34				90.000,00	90.000,00	
SU 33	Summe Einzahlungen investive Gebarung							90.000,00	90.000,00	0,00
5/850000-004000	Erweiterungen einschl. Kollaudierungen		3412	1 40				1.240.600,00	1.240.600,00	
5/850000-006010	Sonstige Grundstückseinrichtungen		3412	1 40						
1/850000-020000	Ankauf von Maschinen und Werkzeugen		3414	2 41				77.500,00	77.500,00	
1/850000-040000	Ankauf von Fahrzeugen		3414	2 41				20.000,00		20.000,00
1/850000-040010	Fahrzeugausstattung		3414	2 41						
1/850000-042040	Ankauf EDV		3415	2 41						
5/850000-042050	Ankauf EDV		3415	1 41						
SU 34	Summe Auszahlungen investive Gebarung							1.338.100,00	1.318.100,00	20.000,00
SA2	Saldo (2) Geldfluss aus der Investiven Gebarung (33 - 34)							-1.248.100,00	-1.228.100,00	-20.000,00
SA3	Saldo (3) Nettofinanzierungssaldo (Saldo 1 + Saldo 2)							-1.114.700,00	-674.300,00	-440.400,00
Finanzierungstätigkeit										
6/850000+344000	Darlehen NÖ Wasserwirtschaftsfonds		3511	1 54				500,00	500,00	
6/850000+346000	Investitionsdarlehen von Finanzunternehmen		3514	1 55				510.000,00	510.000,00	
SU 35	Summe Einzahlungen aus der Finanzierungstätigkeit							510.500,00	510.500,00	0,00
1/850000-346000	Tilgung von Bankdarlehen		3614	65				151.000,00	151.000,00	
SU 36	Summe Auszahlungen aus der Finanzierungstätigkeit							151.000,00	151.000,00	0,00

1. Nachtragsvoranschlag 2023

Stadtgemeinde Herzogenburg

NVA Ergebnis- und Finanzierungsvoranschlag Detailnachweis

		MVAG		VC QU	Ergebnisvoranschlag			Finanzierungsvoranschlag		
		EH	FH		VA 2023 inkl. NVA	VA 2023	1. NVA	VA 2023 inkl. NVA	VA 2023	1. NVA
SA4	Saldo (4) Geldfluss aus der Finanzierungstätigkeit (35 – 36)							359.500,00	359.500,00	0,00
SA5	Saldo (5) Geldfluss aus der voranschlagswirksamen Gebarung (Saldo 3 + Saldo 4)							-755.200,00	-314.800,00	-440.400,00
850010	Wasserversorgungsanlage									
Operative Gebarung										
6/850010+829910	Zuführung aus der operativen Gebarung	2116	3116	1 18	334.000,00	400.000,00	-66.000,00	334.000,00	400.000,00	-66.000,00
SU 21 / 31	Summe Erträge / Einzahlungen operative Gebarung				334.000,00	400.000,00	-66.000,00	334.000,00	400.000,00	-66.000,00
1/850010-729910	Zuführung an investive Gebarung	2225	3225	24	334.000,00	400.000,00	-66.000,00	334.000,00	400.000,00	-66.000,00
SU 22 / 32	Summe Aufwendungen / Auszahlungen operative Gebarung				334.000,00	400.000,00	-66.000,00	334.000,00	400.000,00	-66.000,00
SA 0 / SA 1	(0) Nettoergebnis (21 - 22) / (1) Geldfluss operative Gebarung (31 – 32)				0,00	0,00	0,00	0,00	0,00	0,00
SU 23	Summe Haushaltsrücklagen				0,00	0,00	0,00	0,00	0,00	0,00
SA00	Nettoergebnis nach Zuw./Entn. Haushaltsrücklagen (Saldo 0 +/- SU23)				0,00	0,00	0,00	0,00	0,00	0,00
Investive Gebarung										
SU 33	Summe Einzahlungen investive Gebarung							0,00	0,00	0,00
SU 34	Summe Auszahlungen investive Gebarung							0,00	0,00	0,00
SA2	Saldo (2) Geldfluss aus der Investiven Gebarung (33 – 34)							0,00	0,00	0,00
SA3	Saldo (3) Nettofinanzierungssaldo (Saldo 1 + Saldo 2)							0,00	0,00	0,00
Finanzierungstätigkeit										
SU 35	Summe Einzahlungen aus der Finanzierungstätigkeit							0,00	0,00	0,00
SU 36	Summe Auszahlungen aus der Finanzierungstätigkeit							0,00	0,00	0,00
SA4	Saldo (4) Geldfluss aus der Finanzierungstätigkeit (35 – 36)							0,00	0,00	0,00
SA5	Saldo (5) Geldfluss aus der voranschlagswirksamen Gebarung (Saldo 3 + Saldo 4)							0,00	0,00	0,00
851	Betriebe der Abwasserbeseitigung									
851000	Betriebe der Abwasserbeseitigung									
Operative Gebarung										
2/851000+813000	Erträge aus der Auflösung von Investitionszuschüssen (Kapitaltransfers)			2127						
2/851000+828000	Rückersätze von Ausgaben	2116	3116	18	12.400,00		12.400,00	12.400,00		12.400,00
6/851000+829910	Zuführung aus der operativen Gebarung	2116	3116	1 18						
2/851000+852010	Kanalbenutzungsgebühr	2113	3113	12	1.400.000,00	1.400.000,00		1.400.000,00	1.400.000,00	
2/851000+860000	Anti-Teuerungszuschuss	2121	3121	15	400.000,00	400.000,00		400.000,00	400.000,00	
2/851000+861000	Beitrag NÖ WWF Leitungskataster	2121	3121	15						
2/851000+861200	Annuitätenzuschüsse des ÖKK (BA01 W	2121	3121	15	54.100,00	54.100,00		54.100,00	54.100,00	
SU 21 / 31	Summe Erträge / Einzahlungen operative Gebarung				1.866.500,00	1.854.100,00	12.400,00	1.866.500,00	1.854.100,00	12.400,00
1/851000-400000	Geringwertige Wirtschaftsgüter	2221	3221	23	600,00	600,00		600,00	600,00	
1/851000-456000	Büromaterial	2221	3221	23	100,00	100,00		100,00	100,00	
1/851000-510000	Bezüge VB-Schema I	2211	3211	20	33.900,00	33.900,00		33.900,00	33.900,00	

1. Nachtragsvoranschlag 2023

Stadtgemeinde Herzogenburg

NVA Ergebnis- und Finanzierungsvoranschlag Detailnachweis

		MVAG		VC QU	Ergebnisvoranschlag		Finanzierungsvoranschlag			
		EH	FH		VA 2023 inkl. NVA	VA 2023	1. NVA	VA 2023 inkl. NVA	VA 2023	1. NVA
1/851000-540000	Sachbezüge VB-Schema I	2213	3213		400,00	400,00		400,00	400,00	
1/851000-565000	Mehrleistungsvergütungen	2211	3211	20	200,00	200,00		200,00	200,00	
1/851000-569000	Nebengebühren	2211	3211	20	6.700,00	6.700,00		6.700,00	6.700,00	
1/851000-580000	Dienstgeberbeitrag zum Ausgleichsfonds	2212	3212	20	1.600,00	1.600,00		1.600,00	1.600,00	
1/851000-582000	Sonstige DGB. zur sozialen Sicherheit	2212	3212	20	8.400,00	8.400,00		8.400,00	8.400,00	
1/851000-600000	Strom	2222	3222	24	6.000,00	6.000,00		6.000,00	6.000,00	
1/851000-617000	Instandhaltung von Fahrzeugen	2224	3224	24	500,00	500,00		500,00	500,00	
1/851000-618040	Service für EDV	2224	3224	24	12.000,00	12.000,00		12.000,00	12.000,00	
1/851000-619000	Instandhaltung der Kanalanlage	2224	3224	24	30.000,00	30.000,00		30.000,00	30.000,00	
1/851000-630000	Porto	2222	3222	24	3.000,00	3.000,00		3.000,00	3.000,00	
1/851000-631000	Telefon, Telegraf, Telex	2222	3222	24	300,00	300,00		300,00	300,00	
1/851000-650000	Zinsen für Finanzschulden in Euro	2241	3241	25	35.000,00	11.600,00	23.400,00	35.000,00	11.600,00	23.400,00
1/851000-670000	Versicherungen	2222	3222	24	3.500,00	3.500,00		3.500,00	3.500,00	
1/851000-680000	Planmäßige Abschreibung	2226			288.000,00	288.000,00				
1/851000-705000	Operating Leasing - Renault Kangoo	2223	3223	24	1.600,00	4.500,00	-2.900,00	1.600,00	4.500,00	-2.900,00
1/851000-711000	Öffentliche Abgaben	2225	3225	24	21.000,00	21.000,00		21.000,00	21.000,00	
1/851000-720000	Kostenbeiträge für Verwaltungsleistungen	2225	3225	24	14.000,00	14.000,00	*	14.000,00	14.000,00	
1/851000-724000	Reisegebühren	2225	3225	24	300,00	300,00		300,00	300,00	
1/851000-728010	Vermessungskosten	2225	3225	24						
1/851000-728020	Leistungsentgelte an Firmen	2225	3225	24	30.000,00	30.000,00		30.000,00	30.000,00	
1/851000-729000	Sonstige Ausgaben	2225	3225	24	1.400,00	1.400,00		1.400,00	1.400,00	
1/851000-729910	Zuführung an investive Gebarung	2225	3225	24	585.100,00	400.000,00	185.100,00	585.100,00	400.000,00	185.100,00
1/851000-752000	Umlage an Abwasserverband a. d. Traisen	2231	3231	26	184.000,00	184.000,00		184.000,00	184.000,00	
SU 22 / 32	Summe Aufwendungen / Auszahlungen operative Gebarung				1.267.600,00	1.062.000,00	205.600,00	979.600,00	774.000,00	205.600,00
SA 0 / SA 1	(0) Nettoergebnis (21 - 22) / (1) Geldfluss operative Gebarung (31 – 32)				598.900,00	792.100,00	-193.200,00	886.900,00	1.080.100,00	-193.200,00
SU 23	Summe Haushaltsrücklagen				0,00	0,00	0,00	0,00	0,00	0,00
SA00	Nettoergebnis nach Zuw./Entn. Haushaltsrücklagen (Saldo 0 +/- SU23)				598.900,00	792.100,00	-193.200,00			
Investive Gebarung										
6/851000+307000	Kanalanschluss- und Ergänzungsabgaben		3334	1 34				160.000,00	160.000,00	
SU 33	Summe Einzahlungen investive Gebarung							160.000,00	160.000,00	0,00
5/851000-004000	Erweiterungen		3412	1 40				1.600.000,00	1.600.000,00	
1/851000-020000	Ankauf Maschinen		3414	2 41				15.000,00	15.000,00	
5/851000-042050	Ankauf EDV		3415	1 41						
SU 34	Summe Auszahlungen investive Gebarung							1.615.000,00	1.615.000,00	0,00
SA2	Saldo (2) Geldfluss aus der Investiven Gebarung (33 – 34)							-1.455.000,00	-1.455.000,00	0,00
SA3	Saldo (3) Nettofinanzierungssaldo (Saldo 1 + Saldo 2)							-568.100,00	-374.900,00	-193.200,00

1. Nachtragsvoranschlag 2023

Stadtgemeinde Herzogenburg

NVA Ergebnis- und Finanzierungsvoranschlag Detailnachweis

		MVAG		VC QU	Ergebnisvoranschlag			Finanzierungsvoranschlag		
		EH	FH		VA 2023 inkl. NVA	VA 2023	1. NVA	VA 2023 inkl. NVA	VA 2023	1. NVA
Finanzierungstätigkeit										
6/851000+344000	Darlehen NÖ Wasserwirtschaftsfonds		3511	1 54				1.000,00	1.000,00	
6/851000+346000	Investitionsdarlehen von Finanzunternehmen		3514	1 55				1.040.000,00	1.040.000,00	
SU 35	Summe Einzahlungen aus der Finanzierungstätigkeit							1.041.000,00	1.041.000,00	0,00
1/851000-344000	Tilgung Wasserwirtschaftsfonds		3611	64					44.200,00	-44.200,00
1/851000-344010	Tilgung Wasserwirtschaftsfonds		3611	64				47.500,00	47.500,00	
1/851000-346000	Tilgung von Bankdarlehen		3614	65				473.700,00	473.700,00	
SU 36	Summe Auszahlungen aus der Finanzierungstätigkeit							521.200,00	565.400,00	-44.200,00
SA4	Saldo (4) Geldfluss aus der Finanzierungstätigkeit (35 – 36)							519.800,00	475.600,00	44.200,00
SA5	Saldo (5) Geldfluss aus der voranschlagswirksamen Gebarung (Saldo 3 + Saldo 4)							-48.300,00	100.700,00	-149.000,00
851010	Betriebe der Abwasserbeseitigung									
Operative Gebarung										
6/851010+829910	Zuführung aus der operativen Gebarung	2116	3116	1 18	585.100,00	400.000,00	185.100,00	585.100,00	400.000,00	185.100,00
SU 21 / 31	Summe Erträge / Einzahlungen operative Gebarung				585.100,00	400.000,00	185.100,00	585.100,00	400.000,00	185.100,00
SU 22 / 32	Summe Aufwendungen / Auszahlungen operative Gebarung				0,00	0,00	0,00	0,00	0,00	0,00
SA 0 / SA 1	(0) Nettoergebnis (21 - 22) / (1) Geldfluss operative Gebarung (31 – 32)				585.100,00	400.000,00	185.100,00	585.100,00	400.000,00	185.100,00
SU 23	Summe Haushaltsrücklagen				0,00	0,00	0,00	0,00	0,00	0,00
SA00	Nettoergebnis nach Zuw./Entn. Haushaltsrücklagen (Saldo 0 +/- SU23)				585.100,00	400.000,00	185.100,00			
Investive Gebarung										
SU 33	Summe Einzahlungen investive Gebarung							0,00	0,00	0,00
SU 34	Summe Auszahlungen investive Gebarung							0,00	0,00	0,00
SA2	Saldo (2) Geldfluss aus der Investiven Gebarung (33 – 34)							0,00	0,00	0,00
SA3	Saldo (3) Nettofinanzierungssaldo (Saldo 1 + Saldo 2)							585.100,00	400.000,00	185.100,00
Finanzierungstätigkeit										
SU 35	Summe Einzahlungen aus der Finanzierungstätigkeit							0,00	0,00	0,00
SU 36	Summe Auszahlungen aus der Finanzierungstätigkeit							0,00	0,00	0,00
SA4	Saldo (4) Geldfluss aus der Finanzierungstätigkeit (35 – 36)							0,00	0,00	0,00
SA5	Saldo (5) Geldfluss aus der voranschlagswirksamen Gebarung (Saldo 3 + Saldo 4)							585.100,00	400.000,00	185.100,00
852	Betriebe der Müllbeseitigung									
852000	Betriebe der Müllbeseitigung									
Operative Gebarung										
2/852000+808000	Wertstoff Erlöse	2116	3116	16	100,00	100,00		100,00	100,00	
2/852000+808040	Verkauf von Müllbehältern	2116	3116	16						
2/852000+816000	Werkstoff Erlöse	2114	3114	13	40.000,00	40.000,00		40.000,00	40.000,00	
2/852000+827010	Bundessozialamt Zuschüsse	2116	3116	18						

1. Nachtragsvoranschlag 2023

Stadtgemeinde Herzogenburg

NVA Ergebnis- und Finanzierungsvoranschlag Detailnachweis

		MVAG		VC QU	Ergebnisvoranschlag		Finanzierungsvoranschlag			
		EH	FH		VA 2023 inkl. NVA	VA 2023	1. NVA	VA 2023 inkl. NVA	VA 2023	1. NVA
2/852000+828010	Rückersätze von Aufwendungen	2116	3116	18						
2/852000+829000	Sonstige Einnahmen (ohne USt)	2116	3116	18	1.500,00	1.500,00		1.500,00	1.500,00	
2/852000+829010	Sonstige Einnahmen 10 % USt.	2116	3116	18	100,00	100,00		100,00	100,00	
2/852000+829011	sonstige Einnahmen	2116	3116	18	52.000,00		52.000,00	52.000,00		52.000,00
2/852000+829020	Sonstige Einnahmen 20% USt.	2116	3116	18						
2/852000+829030	Schadenersatzleistungen	2116	3116	18						
6/852000+829910	Zuführung aus der operativen Gebarung	2116	3116	1 18						
2/852000+852000	Abfallwirtschaftsgebühr	2113	3113	12	800.000,00	720.000,00	80.000,00	800.000,00	720.000,00	80.000,00
2/852000+852010	Gebühren der Bodenaushubdeponie	2113	3113	12	27.000,00	27.000,00		27.000,00	27.000,00	
2/852000+852020	Abfallwirtschaftsabgabe	2113	3113	12	125.000,00	110.000,00	15.000,00	125.000,00	110.000,00	15.000,00
2/852000+868000	Strafgelder nach Abfallwirtschaft	2124	3124	16						
SU 21 / 31	Summe Erträge / Einzahlungen operative Gebarung				1.045.700,00	898.700,00	147.000,00	1.045.700,00	898.700,00	147.000,00
1/852000-400000	Geringwertige Wirtschaftsgüter	2221	3221	23	100,00	100,00		100,00	100,00	
1/852000-413000	Ankauf von Müllsäcken- und ständern	2221	3221	23	5.000,00	5.000,00		5.000,00	5.000,00	
1/852000-452000	Treibstoffe	2221	3221	23	100,00	100,00		100,00	100,00	
1/852000-454000	Reinigungsmittel	2221	3221	23						
1/852000-456000	Büromaterial	2221	3221	23	200,00	200,00		200,00	200,00	
1/852000-457000	Druckwerke	2221	3221	23	500,00	500,00		500,00	500,00	
1/852000-459000	Sonstige Verbrauchsgüter	2221	3221	23	100,00	100,00		100,00	100,00	
1/852000-510000	Bezüge VB-Schema I	2211	3211	20	15.800,00	15.800,00		15.800,00	15.800,00	
1/852000-511000	Bezüge VB-Schema II	2211	3211	20	49.700,00	49.700,00		49.700,00	49.700,00	
1/852000-541000	Sachbezüge VB-Schema II	2213	3213		1.400,00	1.400,00		1.400,00	1.400,00	
1/852000-565000	Mehrleistungsvergütungen	2211	3211	20	5.400,00	5.400,00		5.400,00	5.400,00	
1/852000-569000	Nebengebühren	2211	3211	20	12.100,00	12.100,00		12.100,00	12.100,00	
1/852000-580000	Dienstgeberbeitrag zum Ausgleichsfonds	2212	3212	20	3.200,00	3.200,00		3.200,00	3.200,00	
1/852000-582000	Sonstige DGB. zur sozialen Sicherheit	2212	3212	20	17.700,00	17.700,00		17.700,00	17.700,00	
1/852000-600000	Strom	2222	3222	24	5.000,00	5.000,00		5.000,00	5.000,00	
1/852000-610000	Instandhaltung Bodenaushubdeponie	2224	3224	24	9.000,00	9.000,00		9.000,00	9.000,00	
1/852000-618040	Service für EDV	2224	3224	24	10.000,00	10.000,00		10.000,00	10.000,00	
1/852000-619000	Sanierung der Müllsammelplätze	2224	3224	24	3.000,00	3.000,00		3.000,00	3.000,00	
1/852000-630000	Porto	2222	3222	24	4.000,00	4.000,00		4.000,00	4.000,00	
1/852000-631000	Telefon, Telegraf, Telex	2222	3222	24	300,00	300,00		300,00	300,00	
1/852000-670000	Versicherungen	2222	3222	24	200,00	200,00		200,00	200,00	
1/852000-680000	Planmäßige Abschreibung	2226								
1/852000-700010	Pacht	2223	3223	24	200,00	200,00		200,00	200,00	
1/852000-711000	Öffentliche Abgaben	2225	3225	24	100,00	100,00		100,00	100,00	
1/852000-720000	Kostenbeiträge für Verwaltungsleistungen	2225	3225	24	* 50.000,00	50.000,00		50.000,00	50.000,00	
1/852000-724000	Reisegebühren	2225	3225	24	100,00	100,00		100,00	100,00	
1/852000-726000	Mitgliedsbeitrag Müllverband Lilien	2225	3225	24	20.000,00	20.000,00		20.000,00	20.000,00	

1. Nachtragsvoranschlag 2023

Stadtgemeinde Herzogenburg

NVA Ergebnis- und Finanzierungsvoranschlag Detailnachweis

		MVAG		VC QU	Ergebnisvoranschlag		Finanzierungsvoranschlag			
		EH	FH		VA 2023 inkl. NVA	VA 2023	1. NVA	VA 2023 inkl. NVA	VA 2023	1. NVA
1/852000-728000	Gde. Verband Abfallbehandlung Lilienfeld	2225	3225	24	195.000,00	195.000,00		195.000,00	195.000,00	
1/852000-728010	Untersuchungsgebühren	2225	3225	24	5.000,00	5.000,00		5.000,00	5.000,00	
1/852000-728020	Leistungsentgelte an Firmen	2225	3225	24	470.000,00	470.000,00		470.000,00	470.000,00	
1/852000-729000	Sonstige Ausgaben	2225	3225	24	200,00	200,00		200,00	200,00	
1/852000-729010	Kosten der Aktion - Sauberes Herzogenburg	2225	3225	24	1.000,00	1.000,00		1.000,00	1.000,00	
1/852000-729910	Zuführung an investive Gebarung	2225	3225	24						
SU 22 / 32	Summe Aufwendungen / Auszahlungen operative Gebarung				884.400,00	884.400,00	0,00	884.400,00	884.400,00	0,00
SA 0 / SA 1	(0) Nettoergebnis (21 - 22) / (1) Geldfluss operative Gebarung (31 - 32)				161.300,00	14.300,00	147.000,00	161.300,00	14.300,00	147.000,00
SU 23	Summe Haushaltsrücklagen				0,00	0,00	0,00	0,00	0,00	0,00
SA00	Nettoergebnis nach Zuw./Entn. Haushaltsrücklagen (Saldo 0 +/- SU23)				161.300,00	14.300,00	147.000,00			
Investive Gebarung										
SU 33	Summe Einzahlungen investive Gebarung							0,00	0,00	0,00
1/852000-042000	Ankauf von Müllcontainern		3415	2 41				5.000,00	5.000,00	
1/852000-042040	Ankauf EDV		3415	2 41						
5/852000-042050	Ankauf EDV		3415	1 41						
SU 34	Summe Auszahlungen investive Gebarung							5.000,00	5.000,00	0,00
SA2	Saldo (2) Geldfluss aus der Investiven Gebarung (33 - 34)							-5.000,00	-5.000,00	0,00
SA3	Saldo (3) Nettofinanzierungssaldo (Saldo 1 + Saldo 2)							156.300,00	9.300,00	147.000,00
Finanzierungstätigkeit										
SU 35	Summe Einzahlungen aus der Finanzierungstätigkeit							0,00	0,00	0,00
SU 36	Summe Auszahlungen aus der Finanzierungstätigkeit							0,00	0,00	0,00
SA4	Saldo (4) Geldfluss aus der Finanzierungstätigkeit (35 - 36)							0,00	0,00	0,00
SA5	Saldo (5) Geldfluss aus der voranschlagswirksamen Gebarung (Saldo 3 + Saldo 4)							156.300,00	9.300,00	147.000,00
853	Betriebe für die Errichtung und Verwaltung von Wohn- und Ges									
853000	Betriebe für die Errichtung und Verwaltung von Wohn- und Ges									
Operative Gebarung										
2/853000+811001	Mieten-u. Betriebskostenersätze 20%	2115	3115	14						
2/853000+811002	Sanierungskostenbeitrag	2115	3115	14						
2/853000+811010	Mieten- und Betriebskostenersätze 10% USt.	2115	3115	14						
2/853000+811020	Mieten- und Betriebskostenersätze 20% USt.	2115	3115	14	3.700,00	3.700,00		3.700,00	3.700,00	
2/853000+811040	Althausanierung Dr. Karl Renner-Gasse 9	2115	3115	14	21.100,00	21.100,00		21.100,00	21.100,00	
2/853000+811050	Stiegenreinigung (ohne USt.)	2115	3115	14	4.500,00	4.500,00		4.500,00	4.500,00	
2/853000+811100	Mieterträge (neu)	2115	3115	14	106.900,00	106.900,00		106.900,00	106.900,00	
2/853000+811200	Betriebskosten (neu)	2115	3115	14	37.200,00	37.200,00		37.200,00	37.200,00	

1. Nachtragsvoranschlag 2023

Stadtgemeinde Herzogenburg

NVA Ergebnis- und Finanzierungsvoranschlag Detailnachweis

		MVAG		VC QU	Ergebnisvoranschlag		Finanzierungsvoranschlag			
		EH	FH		VA 2023 inkl. NVA	VA 2023	1. NVA	VA 2023 inkl. NVA	VA 2023	1. NVA
2/853000+811300	Verwaltungskosten (neu)	2115	3115	14	12.200,00	12.200,00		12.200,00	12.200,00	
2/853000+811400	Heizkosten/Warmwasser (neu)	2115	3115	14	17.800,00	17.800,00		17.800,00	17.800,00	
2/853000+828000	Rückersätze von Aufwendungen	2116	3116	18						
2/853000+829010	Sonstige Einnahmen	2116	3116	18	300,00	300,00		300,00	300,00	
2/853000+829020	Sonstige Einnahmen (ohne USt.)	2116	3116	18	700,00	700,00		700,00	700,00	
2/853000+861200	Zinsenzuschuss des Landes	2121	3121	15	37.700,00	37.700,00		37.700,00	37.700,00	
SU 21 / 31	Summe Erträge / Einzahlungen operative Gebarung				242.100,00	242.100,00	0,00	242.100,00	242.100,00	0,00
1/853000-400000	Geringwertige Wirtschaftsgüter	2221	3221	23	200,00	200,00		200,00	200,00	
1/853000-457000	Gesetzesblätter, Zeitschriften und Formulare	2221	3221	23						
1/853000-459000	Sonstige Verbrauchsgüter	2221	3221	23	200,00	200,00		200,00	200,00	
1/853000-600000	Strom	2222	3222	24	15.000,00	15.000,00		15.000,00	15.000,00	
1/853000-600010	Beheizung	2222	3222	24	35.000,00	35.000,00		35.000,00	35.000,00	
1/853000-610000	Instandhaltung von Grund und Boden	2224	3224	24	100,00	100,00		100,00	100,00	
1/853000-614000	Instandhaltung von Gebäuden	2224	3224	24	30.000,00	30.000,00		30.000,00	30.000,00	
1/853000-616000	Instandhaltung von Maschinen und maschinellen Anlagen	2224	3224	24	5.000,00	5.000,00		5.000,00	5.000,00	
1/853000-630000	Porto	2222	3222	24	100,00	100,00		100,00	100,00	
1/853000-631000	Telefon, Telegraf, Telex	2222	3222	24	100,00	100,00		100,00	100,00	
1/853000-640000	Rechtskosten	2222	3222	24	2.000,00	2.000,00		2.000,00	2.000,00	
1/853000-650000	Zinsen für Finanzschulden in Euro	2241	3241	25	9.500,00	4.900,00	4.600,00	9.500,00	4.900,00	4.600,00
1/853000-670000	Versicherungen	2222	3222	24	20.000,00	20.000,00		20.000,00	20.000,00	
1/853000-680000	Planmäßige Abschreibung	2226			70.300,00	70.300,00				
1/853000-700000	Mietzinse - An Genossenschaft SGN	2223	3223	24	10.000,00	10.000,00		10.000,00	10.000,00	
1/853000-700010	Betriebskosten - Leerstehende Wohnungen	2223	3223	24	1.000,00	1.000,00		1.000,00	1.000,00	
1/853000-711000	Öffentliche Abgaben	2225	3225	24	40.000,00	40.000,00		40.000,00	40.000,00	
1/853000-720000	Kostenbeiträge für Verwaltungsleistungen	2225	3225	24	10.000,00	10.000,00		10.000,00	10.000,00	
1/853000-728020	Entschädigung für Stiegenreinigung	2225	3225	24	5.500,00	5.500,00		5.500,00	5.500,00	
1/853000-729000	Sonstige Ausgaben	2225	3225	24	1.000,00	1.000,00		1.000,00	1.000,00	
SU 22 / 32	Summe Aufwendungen / Auszahlungen operative Gebarung				255.000,00	250.400,00	4.600,00	184.700,00	180.100,00	4.600,00
SA 0 / SA 1	(0) Nettoergebnis (21 - 22) / (1) Geldfluss operative Gebarung (31 - 32)				-12.900,00	-8.300,00	-4.600,00	57.400,00	62.000,00	-4.600,00
SU 23	Summe Haushaltsrücklagen				0,00	0,00	0,00	0,00	0,00	0,00
SA00	Nettoergebnis nach Zuw./Entn. Haushaltsrücklagen (Saldo 0 +/- SU23)				-12.900,00	-8.300,00	-4.600,00			
Investive Gebarung										
SU 33	Summe Einzahlungen investive Gebarung							0,00	0,00	0,00
SU 34	Summe Auszahlungen investive Gebarung							0,00	0,00	0,00
SA2	Saldo (2) Geldfluss aus der Investiven Gebarung (33 - 34)							0,00	0,00	0,00
SA3	Saldo (3) Nettofinanzierungssaldo (Saldo 1 + Saldo 2)							57.400,00	62.000,00	-4.600,00

1. Nachtragsvoranschlag 2023

Stadtgemeinde Herzogenburg

NVA Ergebnis- und Finanzierungsvoranschlag Detailnachweis

	MVAG		VC QU	Ergebnisvoranschlag			Finanzierungsvoranschlag		
	EH	FH		VA 2023 inkl. NVA	VA 2023	1. NVA	VA 2023 inkl. NVA	VA 2023	1. NVA
Finanzierungstätigkeit									
SU 35	Summe Einzahlungen aus der Finanzierungstätigkeit						0,00	0,00	0,00
1/853000-346000	Tilgung von Bankdarlehen		3614 65				89.400,00	89.400,00	
SU 36	Summe Auszahlungen aus der Finanzierungstätigkeit						89.400,00	89.400,00	0,00
SA4	Saldo (4) Geldfluss aus der Finanzierungstätigkeit (35 – 36)						-89.400,00	-89.400,00	0,00
SA5	Saldo (5) Geldfluss aus der voranschlagswirksamen Gebarung (Saldo 3 + Saldo 4)						-32.000,00	-27.400,00	-4.600,00
859 Sonstige Betriebe mit marktbestimmter Tätigkeit									
859010 Freibäder									
Operative Gebarung									
2/859010+810000	Badebenutzungsgebühren		2114 3114 13	105.000,00	95.000,00	10.000,00	105.000,00	95.000,00	10.000,00
2/859010+811000	Mieten und Pachte		2115 3115 14	17.000,00	12.000,00	5.000,00	17.000,00	12.000,00	5.000,00
2/859010+827000	Personalkostenersätze		2116 3116 18						
2/859010+827010	AMS Lohnzuschüsse, etc.		2116 3116 18						
2/859010+828000	Rückersätze von Aufwendungen		2116 3116 18	16.700,00		16.700,00	16.700,00		16.700,00
2/859010+829010	Sonstige Einnahmen		2116 3116 18	500,00	500,00		500,00	500,00	
SU 21 / 31	Summe Erträge / Einzahlungen operative Gebarung			139.200,00	107.500,00	31.700,00	139.200,00	107.500,00	31.700,00
1/859010-400000	Geringwertige Wirtschaftsgüter		2221 3221 23	2.000,00	2.000,00		2.000,00	2.000,00	
1/859010-413000	Ankauf von Badeartikeln		2221 3221 23	500,00	500,00		500,00	500,00	
1/859010-413010	Ankauf Eintrittskarten		2221 3221 23	1.000,00	1.000,00		1.000,00	1.000,00	
1/859010-452000	Treibstoffe		2221 3221 23	100,00	100,00		100,00	100,00	
1/859010-454000	Reinigungsmittel		2221 3221 23	1.100,00	1.100,00		1.100,00	1.100,00	
1/859010-455000	Chemische Mittel		2221 3221 23	10.000,00	10.000,00		10.000,00	10.000,00	
1/859010-456000	Büromaterial		2221 3221 23	100,00	100,00		100,00	100,00	
1/859010-457000	Gesetzesblätter, Zeitschriften und Formulare		2221 3221 23						
1/859010-459000	Sonstige Verbrauchsgüter		2221 3221 23	2.000,00	2.000,00		2.000,00	2.000,00	
1/859010-511000	Bezüge VB-Schema II		2211 3211 20	115.100,00	115.100,00		115.100,00	115.100,00	
1/859010-541000	Sachbezüge VB-Schema II		2213 3213	2.200,00	2.200,00		2.200,00	2.200,00	
1/859010-565000	Mehrleistungsvergütungen		2211 3211 20	27.000,00	27.000,00		27.000,00	27.000,00	
1/859010-569000	Nebengebühren		2211 3211 20	11.200,00	11.200,00		11.200,00	11.200,00	
1/859010-580000	Dienstgeberbeitrag zum Ausgleichsfonds		2212 3212 20	6.100,00	6.100,00		6.100,00	6.100,00	
1/859010-582000	Sonstige DGB. zur sozialen Sicherheit		2212 3212 20	33.900,00	33.900,00		33.900,00	33.900,00	
1/859010-600000	Strom		2222 3222 24	135.000,00	135.000,00		135.000,00	135.000,00	
1/859010-610000	Instandhaltung Aussenanlage		2224 3224 24	26.000,00	5.000,00	21.000,00	26.000,00	5.000,00	21.000,00
1/859010-613000	Sanierung Kleinbadeteich		2224 3224 24	5.000,00	5.000,00		5.000,00	5.000,00	
1/859010-614000	Instandhaltung von Gebäuden		2224 3224 24	3.000,00	3.000,00		3.000,00	3.000,00	
1/859010-616000	Instandhaltung von Maschinen und ma		2224 3224 24	15.000,00	15.000,00		15.000,00	15.000,00	
1/859010-617000	Instandhaltung von Fahrzeugen		2224 3224 24						

1. Nachtragsvoranschlag 2023

Stadtgemeinde Herzogenburg

NVA Ergebnis- und Finanzierungsvoranschlag Detailnachweis

		MVAG		VC QU	Ergebnisvoranschlag		Finanzierungsvoranschlag			
		EH	FH		VA 2023 inkl. NVA	VA 2023	1. NVA	VA 2023 inkl. NVA	VA 2023	1. NVA
1/859010-618000	Instandhaltung der Einrichtung	2224	3224	24	4.000,00	4.000,00		4.000,00	4.000,00	
1/859010-618040	Service für EDV	2224	3224	24	500,00	500,00		500,00	500,00	
1/859010-631000	Telefon, Telegraf, Telex	2222	3222	24	2.000,00	2.000,00		2.000,00	2.000,00	
1/859010-640000	Prüfungskosten für Wasseruntersuchung	2222	3222	24	2.500,00	2.500,00		2.500,00	2.500,00	
1/859010-670000	Versicherungen	2222	3222	24	7.500,00	7.500,00		7.500,00	7.500,00	
1/859010-680000	Planmäßige Abschreibung	2226			119.500,00	119.500,00				
1/859010-700000	Mietzinse und Leasinggebühren	2223	3223	24	4.600,00	4.600,00		4.600,00	4.600,00	
1/859010-711000	Öffentliche Abgaben	2225	3225	24	13.000,00	13.000,00		13.000,00	13.000,00	
1/859010-720000	Kostenbeiträge für Verwaltungsleistungen	2225	3225	24	* 50.000,00	50.000,00		50.000,00	50.000,00	
1/859010-724000	Reisegebühren	2225	3225	24	200,00	200,00		200,00	200,00	
1/859010-728000	Werbemaßnahmen	2225	3225	24	300,00	300,00		300,00	300,00	
1/859010-728010	Schulung der Bediensteten	2225	3225	24	1.500,00	1.500,00		1.500,00	1.500,00	
1/859010-728020	Entgelte für sonstige Leistungen	2225	3225	24	7.500,00	7.500,00		7.500,00	7.500,00	
1/859010-729000	Sonstige Ausgaben	2225	3225	24	500,00	500,00		500,00	500,00	
1/859010-768030	Schulung der Bediensteten	2234	3234	27						
SU 22 / 32	Summe Aufwendungen / Auszahlungen operative Gebarung				609.900,00	588.900,00	21.000,00	490.400,00	469.400,00	21.000,00
SA 0 / SA 1	(0) Nettoergebnis (21 - 22) / (1) Geldfluss operative Gebarung (31 - 32)				-470.700,00	-481.400,00	10.700,00	-351.200,00	-361.900,00	10.700,00
SU 23	Summe Haushaltsrücklagen				0,00	0,00	0,00	0,00	0,00	0,00
SA00	Nettoergebnis nach Zuw./Entn. Haushaltsrücklagen (Saldo 0 +/- SU23)				-470.700,00	-481.400,00	10.700,00			
Investive Gebarung										
SU 33	Summe Einzahlungen investive Gebarung							0,00	0,00	0,00
1/859010-042000	Betriebsausstattung		3415	2 41				15.000,00	15.000,00	
SU 34	Summe Auszahlungen investive Gebarung							15.000,00	15.000,00	0,00
SA2	Saldo (2) Geldfluss aus der Investiven Gebarung (33 - 34)							-15.000,00	-15.000,00	0,00
SA3	Saldo (3) Nettofinanzierungssaldo (Saldo 1 + Saldo 2)							-366.200,00	-376.900,00	10.700,00
Finanzierungstätigkeit										
SU 35	Summe Einzahlungen aus der Finanzierungstätigkeit							0,00	0,00	0,00
SU 36	Summe Auszahlungen aus der Finanzierungstätigkeit							0,00	0,00	0,00
SA4	Saldo (4) Geldfluss aus der Finanzierungstätigkeit (35 - 36)							0,00	0,00	0,00
SA5	Saldo (5) Geldfluss aus der voranschlagswirksamen Gebarung (Saldo 3 + Saldo 4)							-366.200,00	-376.900,00	10.700,00
859020	Freizeitanlage									
Operative Gebarung										
2/859020+810000	Benützungsgebühren für Minigolfanlage	2114	3114	13	2.000,00	2.000,00		2.000,00	2.000,00	
2/859020+810010	Einnahmen Münzsäule Campingplätze	2114	3114	13						
2/859020+811000	Mieten- und Betriebskostensätze 20%	2115	3115	14	50.000,00	50.000,00		50.000,00	50.000,00	
2/859020+811010	Mieten- und Betriebskostensätze 10%	2115	3115	14	10.000,00	10.000,00		10.000,00	10.000,00	
2/859020+828010	Rückersätze von Ausgaben	2116	3116	18						

1. Nachtragsvoranschlag 2023

Stadtgemeinde Herzogenburg

NVA Ergebnis- und Finanzierungsvoranschlag Detailnachweis

		MVAG		VC QU	Ergebnisvoranschlag		Finanzierungsvoranschlag			
		EH	FH		VA 2023 inkl. NVA	VA 2023	1. NVA	VA 2023 inkl. NVA	VA 2023	1. NVA
2/859020+861200	Annuitätenzuschuss des Landes	2121	3121	15	200,00	200,00		200,00	200,00	
SU 21 / 31	Summe Erträge / Einzahlungen operative Gebarung				62.200,00	62.200,00	0,00	62.200,00	62.200,00	0,00
1/859020-400000	Geringwertige Wirtschaftsgüter	2221	3221	23	300,00	300,00		300,00	300,00	
1/859020-454000	Reinigungsmittel	2221	3221	23	2.000,00	2.000,00		2.000,00	2.000,00	
1/859020-456000	Büromaterial	2221	3221	23	200,00	200,00		200,00	200,00	
1/859020-459000	Sonstige Verbrauchsgüter	2221	3221	23	1.500,00	1.500,00		1.500,00	1.500,00	
1/859020-511000	Bezüge VB-Schema II	2211	3211	20	48.000,00	48.000,00		48.000,00	48.000,00	
1/859020-541000	Sachbezüge VB-Schema II	2213	3213		6.300,00	6.300,00		6.300,00	6.300,00	
1/859020-565000	Mehrleistungsvergütungen	2211	3211	20	25.500,00	25.500,00		25.500,00	25.500,00	
1/859020-569000	Nebengebühren	2211	3211	20	2.000,00	2.000,00		2.000,00	2.000,00	
1/859020-580000	Dienstgeberbeitrag zum Ausgleichsfonds	2212	3212	20	2.900,00	2.900,00		2.900,00	2.900,00	
1/859020-582000	Sonstige DGB. zur sozialen Sicherheit	2212	3212	20	15.500,00	15.500,00		15.500,00	15.500,00	
1/859020-600000	Strom	2222	3222	24	45.000,00	45.000,00		45.000,00	45.000,00	
1/859020-600010	Beheizung	2222	3222	24	40.000,00	40.000,00		40.000,00	40.000,00	
1/859020-610000	Instandhaltung von Grund und Boden	2224	3224	24	1.000,00	1.000,00		1.000,00	1.000,00	
1/859020-614000	Instandhaltung von Gebäuden	2224	3224	24	13.000,00	13.000,00		13.000,00	13.000,00	
1/859020-614010	Instandhaltung der Minigolfbahnen	2224	3224	24	1.000,00	1.000,00		1.000,00	1.000,00	
1/859020-614020	Instandhaltung des Beach-Volleyballplatzes	2224	3224	24	1.500,00	1.500,00		1.500,00	1.500,00	
1/859020-614030	Instandhaltung Trainingsplatz	2224	3224	24	21.000,00	21.000,00		21.000,00	21.000,00	
1/859020-614040	Instandhaltung Camping Abstellplätze	2224	3224	24	300,00	300,00		300,00	300,00	
1/859020-616000	Instandhaltung von Maschinen und maschinellen Anlagen	2224	3224	24	7.000,00	7.000,00		7.000,00	7.000,00	
1/859020-618000	Instandhaltung der Einrichtung	2224	3224	24	28.000,00	11.000,00	17.000,00	28.000,00	11.000,00	17.000,00
1/859020-618040	Service für EDV	2224	3224	24	200,00	200,00		200,00	200,00	
1/859020-630000	Porto	2222	3222	24	100,00	100,00		100,00	100,00	
1/859020-631000	Telefon, Telegraf, Telex	2222	3222	24	1.500,00	1.500,00		1.500,00	1.500,00	
1/859020-670000	Versicherungen	2222	3222	24	11.000,00	11.000,00		11.000,00	11.000,00	
1/859020-680000	Planmäßige Abschreibung	2226			152.700,00	152.700,00				
1/859020-711000	Öffentliche Abgaben	2225	3225	24	8.000,00	8.000,00		8.000,00	8.000,00	
1/859020-720000	Kostenbeiträge für Verwaltungsleistungen	2225	3225	24	6.000,00	6.000,00	*	6.000,00	6.000,00	
1/859020-728000	Werbemaßnahmen	2225	3225	24	2.000,00	2.000,00		2.000,00	2.000,00	
1/859020-728010	Entgelte für sonstige Leistungen	2225	3225	24	4.000,00	4.000,00		4.000,00	4.000,00	
1/859020-728020	Leistungsentgelte an Firmen	2225	3225	24	28.000,00	28.000,00		28.000,00	28.000,00	
1/859020-729000	Sonstige Ausgaben	2225	3225	24	100,00	100,00		100,00	100,00	
SU 22 / 32	Summe Aufwendungen / Auszahlungen operative Gebarung				475.600,00	458.600,00	17.000,00	322.900,00	305.900,00	17.000,00
SA 0 / SA 1	(0) Nettoergebnis (21 - 22) / (1) Geldfluss operative Gebarung (31 - 32)				-413.400,00	-396.400,00	-17.000,00	-260.700,00	-243.700,00	-17.000,00
SU 23	Summe Haushaltsrücklagen				0,00	0,00	0,00	0,00	0,00	0,00
SA00	Nettoergebnis nach Zuw./Entn. Haushaltsrücklagen (Saldo 0 +/- SU23)				-413.400,00	-396.400,00	-17.000,00			

1. Nachtragsvoranschlag 2023

Stadtgemeinde Herzogenburg

NVA Ergebnis- und Finanzierungsvoranschlag Detailnachweis

		MVAG		VC QU	Ergebnisvoranschlag			Finanzierungsvoranschlag		
		EH	FH		VA 2023 inkl. NVA	VA 2023	1. NVA	VA 2023 inkl. NVA	VA 2023	1. NVA
Investive Gebarung										
SU 33	Summe Einzahlungen investive Gebarung							0,00	0,00	0,00
1/859020-006000	Errichtung Basketballplatz		3412	2 40						
1/859020-042000	Anschaffung v. Einrichtungsgegenständen		3415	2 41				2.000,00	2.000,00	
1/859020-042010	Anschaffung Turngeräte		3415	2 41				3.000,00	3.000,00	
SU 34	Summe Auszahlungen investive Gebarung							5.000,00	5.000,00	0,00
SA2	Saldo (2) Geldfluss aus der Investiven Gebarung (33 – 34)							-5.000,00	-5.000,00	0,00
SA3	Saldo (3) Nettofinanzierungssaldo (Saldo 1 + Saldo 2)							-265.700,00	-248.700,00	-17.000,00
Finanzierungstätigkeit										
SU 35	Summe Einzahlungen aus der Finanzierungstätigkeit							0,00	0,00	0,00
SU 36	Summe Auszahlungen aus der Finanzierungstätigkeit							0,00	0,00	0,00
SA4	Saldo (4) Geldfluss aus der Finanzierungstätigkeit (35 – 36)							0,00	0,00	0,00
SA5	Saldo (5) Geldfluss aus der voranschlagswirksamen Gebarung (Saldo 3 + Saldo 4)							-265.700,00	-248.700,00	-17.000,00
859030	Eislaufplätze und Hallen									
Operative Gebarung										
2/859030+810000	Benützungsgebühren	2114	3114	13	13.000,00	13.000,00		13.000,00	13.000,00	
2/859030+828000	Rückersätze von Aufwendungen	2116	3116	18	75.000,00		75.000,00	75.000,00		75.000,00
2/859030+829000	Sonstige Erträge	2116	3116	18						
SU 21 / 31	Summe Erträge / Einzahlungen operative Gebarung				88.000,00	13.000,00	75.000,00	88.000,00	13.000,00	75.000,00
1/859030-400000	Geringwertige Wirtschaftsgüter	2221	3221	23	200,00	200,00		200,00	200,00	
1/859030-452000	Treibstoffe	2221	3221	23						
1/859030-454000	Reinigungsmittel	2221	3221	23	100,00	100,00		100,00	100,00	
1/859030-459000	Sonstige Verbrauchsgüter	2221	3221	23	200,00	200,00		200,00	200,00	
1/859030-582000	Sonstige DGB. zur sozialen Sicherheit	2212	3212	20						
1/859030-600000	Strom	2222	3222	24	1.000,00	1.000,00		1.000,00	1.000,00	
1/859030-600010	Beheizung	2222	3222	24	1.800,00	1.800,00		1.800,00	1.800,00	
1/859030-613000	Instandhaltung Eislaufplatz und Umkleidekabinen	2224	3224	24	1.000,00	1.000,00		1.000,00	1.000,00	
1/859030-613020	Instandhaltung der Skaterbahn	2224	3224	24	500,00	500,00		500,00	500,00	
1/859030-616000	Instandhaltung v. Maschinen u. masc	2224	3224	24	200,00	200,00		200,00	200,00	
1/859030-631000	Telefon, Telegraf, Telex	2222	3222	24	200,00	200,00		200,00	200,00	
1/859030-670000	Versicherungen	2222	3222	24	2.200,00	2.200,00		2.200,00	2.200,00	
1/859030-680000	Planmäßige Abschreibung	2226								
1/859030-711000	Öffentliche Abgaben	2225	3225	24	1.500,00	1.500,00		1.500,00	1.500,00	
1/859030-720000	Kostenbeiträge für Verwaltungsleistungen	2225	3225	24	10.000,00	10.000,00	*	10.000,00	10.000,00	
1/859030-728010	Entgelte für sonstige Leistungen Umsatzbeteiligung	2225	3225	24	3.500,00	3.500,00		3.500,00	3.500,00	

1. Nachtragsvoranschlag 2023

Stadtgemeinde Herzogenburg

NVA Ergebnis- und Finanzierungsvoranschlag Detailnachweis

		MVAG		VC QU	Ergebnisvoranschlag			Finanzierungsvoranschlag		
		EH	FH		VA 2023 inkl. NVA	VA 2023	1. NVA	VA 2023 inkl. NVA	VA 2023	1. NVA
1/859030-729000	Sonstige Ausgaben	2225	3225	24	500,00	500,00		500,00	500,00	
SU 22 / 32	Summe Aufwendungen / Auszahlungen operative Gebarung				22.900,00	22.900,00	0,00	22.900,00	22.900,00	0,00
SA 0 / SA 1	(0) Nettoergebnis (21 - 22) / (1) Geldfluss operative Gebarung (31 - 32)				65.100,00	-9.900,00	75.000,00	65.100,00	-9.900,00	75.000,00
SU 23	Summe Haushaltsrücklagen				0,00	0,00	0,00	0,00	0,00	0,00
SA00	Nettoergebnis nach Zuw./Entn. Haushaltsrücklagen (Saldo 0 +/- SU23)				65.100,00	-9.900,00	75.000,00			
Investive Gebarung										
SU 33	Summe Einzahlungen investive Gebarung							0,00	0,00	0,00
1/859030-020000	Maschinen und maschinelle Anlagen			3414 2 41						
SU 34	Summe Auszahlungen investive Gebarung							0,00	0,00	0,00
SA2	Saldo (2) Geldfluss aus der Investiven Gebarung (33 - 34)							0,00	0,00	0,00
SA3	Saldo (3) Nettofinanzierungssaldo (Saldo 1 + Saldo 2)							65.100,00	-9.900,00	75.000,00
Finanzierungstätigkeit										
SU 35	Summe Einzahlungen aus der Finanzierungstätigkeit							0,00	0,00	0,00
SU 36	Summe Auszahlungen aus der Finanzierungstätigkeit							0,00	0,00	0,00
SA4	Saldo (4) Geldfluss aus der Finanzierungstätigkeit (35 - 36)							0,00	0,00	0,00
SA5	Saldo (5) Geldfluss aus der voranschlagswirksamen Gebarung (Saldo 3 + Saldo 4)							65.100,00	-9.900,00	75.000,00
87 Wirtschaftliche Unternehmungen										
870 Elektrizitätsversorgung										
870000 Elektrizitätsversorgung										
Operative Gebarung										
6/870000+861000	Förderung KEM	2121	3121	1 15						
2/870000+871000	Bedarfszuweisung Photovoltaikanlagen	2121	3121	1 33						
SU 21 / 31	Summe Erträge / Einzahlungen operative Gebarung				0,00	0,00	0,00	0,00	0,00	0,00
1/870000-650000	Zinsen für Finanzschulden in Euro	2241	3241	25	1.900,00	1.900,00		1.900,00	1.900,00	
1/870000-680000	Planmäßige Abschreibung	2226								
SU 22 / 32	Summe Aufwendungen / Auszahlungen operative Gebarung				1.900,00	1.900,00	0,00	1.900,00	1.900,00	0,00
SA 0 / SA 1	(0) Nettoergebnis (21 - 22) / (1) Geldfluss operative Gebarung (31 - 32)				-1.900,00	-1.900,00	0,00	-1.900,00	-1.900,00	0,00
SU 23	Summe Haushaltsrücklagen				0,00	0,00	0,00	0,00	0,00	0,00
SA00	Nettoergebnis nach Zuw./Entn. Haushaltsrücklagen (Saldo 0 +/- SU23)				-1.900,00	-1.900,00	0,00			
Investive Gebarung										
SU 33	Summe Einzahlungen investive Gebarung							0,00	0,00	0,00
5/870000-010000	Errichtung Photovoltaikanlagen			3413 1 40						
SU 34	Summe Auszahlungen investive Gebarung							0,00	0,00	0,00
SA2	Saldo (2) Geldfluss aus der Investiven Gebarung (33 - 34)							0,00	0,00	0,00
SA3	Saldo (3) Nettofinanzierungssaldo (Saldo 1 + Saldo 2)							-1.900,00	-1.900,00	0,00

1. Nachtragsvoranschlag 2023

Stadtgemeinde Herzogenburg

NVA Ergebnis- und Finanzierungsvoranschlag Detailnachweis

	MVAG		VC QU	Ergebnisvoranschlag			Finanzierungsvoranschlag			
	EH	FH		VA 2023 inkl. NVA	VA 2023	1. NVA	VA 2023 inkl. NVA	VA 2023	1. NVA	
Finanzierungstätigkeit										
6/870000+346000			Investitionsdarlehen von Finanzunternehmen	3514	1	55				
SU 35	Summe Einzahlungen aus der Finanzierungstätigkeit						0,00	0,00	0,00	0,00
SU 36	Summe Auszahlungen aus der Finanzierungstätigkeit						0,00	0,00	0,00	0,00
SA4	Saldo (4) Geldfluss aus der Finanzierungstätigkeit (35 – 36)						0,00	0,00	0,00	0,00
SA5	Saldo (5) Geldfluss aus der voranschlagswirksamen Gebarung (Saldo 3 + Saldo 4)						-1.900,00	-1.900,00	0,00	0,00

1. Nachtragsvoranschlag 2023

Stadtgemeinde Herzogenburg

NVA Ergebnis- und Finanzierungsvoranschlag Detailnachweis

		MVAG		VC QU	Ergebnisvoranschlag		Finanzierungsvoranschlag			
		EH	FH		VA 2023 inkl. NVA	VA 2023	1. NVA	VA 2023 inkl. NVA	VA 2023	1. NVA
9 Finanzwirtschaft										
90	Gesonderte Verwaltung									
900	Gesonderte Verwaltung									
900000	Gesonderte Verwaltung									
Operative Gebarung										
2/900000+827000	AMS NÖ.-Lohnzuschüsse ATZ	2116	3116	18	9.500,00	9.500,00		9.500,00	9.500,00	
2/900000+827010	Abfertigungsversicherung	2116	3116	18	31.900,00	31.900,00		31.900,00	31.900,00	
6/900000+829910	Zuführung aus der operativen Gebarung	2116	3116	1 18						
SU 21 / 31	Summe Erträge / Einzahlungen operative Gebarung				41.400,00	41.400,00	0,00	41.400,00	41.400,00	0,00
1/900000-400000	Geringwertige Wirtschaftsgüter	2221	3221	23	100,00	100,00		100,00	100,00	
1/900000-456000	Büromaterial	2221	3221	23	2.000,00	2.000,00		2.000,00	2.000,00	
1/900000-457000	Gesetzesblätter, Zeitschriften und Formulare	2221	3221	23	1.500,00	1.500,00		1.500,00	1.500,00	
1/900000-510000	Bezüge VB-Schema I	2211	3211	20	231.900,00	231.900,00		231.900,00	231.900,00	
1/900000-540000	Sachbezüge VB-Schema I	2213	3213		1.100,00	1.100,00		1.100,00	1.100,00	
1/900000-565000	Mehrleistungsvergütungen	2211	3211	20	1.300,00	1.300,00		1.300,00	1.300,00	
1/900000-569000	Nebengebühren	2211	3211	20	20.600,00	20.600,00		20.600,00	20.600,00	
1/900000-580000	Dienstgeberbeitrag zum Ausgleichsfonds	2212	3212	20	8.700,00	8.700,00		8.700,00	8.700,00	
1/900000-582000	Sonstige DGB. zur sozialen Sicherheit	2212	3212	20	46.900,00	46.900,00		46.900,00	46.900,00	
1/900000-618040	Service für EDV	2224	3224	24	20.000,00	20.000,00		20.000,00	20.000,00	
1/900000-630000	Porto	2222	3222	24	8.000,00	8.000,00		8.000,00	8.000,00	
1/900000-631000	Telefon, Telegraf, Telex	2222	3222	24	300,00	300,00		300,00	300,00	
1/900000-670000	Versicherungen	2222	3222	24	7.500,00	7.500,00		7.500,00	7.500,00	
1/900000-680000	Planmäßige Abschreibung	2226								
1/900000-724000	Reisegebühren	2225	3225	24	300,00	300,00		300,00	300,00	
1/900000-728000	Leistungsentgelte EDV	2225	3225	24	3.600,00	3.600,00		3.600,00	3.600,00	
1/900000-728010	Stellenausschreibung Stadtamtsdirektionsassistentin	2225	3225	24						
1/900000-729000	Sonstige Ausgaben	2225	3225	24	400,00	400,00		400,00	400,00	
1/900000-729910	Zuführung an investive Gebarung	2225	3225	24						
SU 22 / 32	Summe Aufwendungen / Auszahlungen operative Gebarung				354.200,00	354.200,00	0,00	354.200,00	354.200,00	0,00
SA 0 / SA 1	(0) Nettoergebnis (21 - 22) / (1) Geldfluss operative Gebarung (31 - 32)				-312.800,00	-312.800,00	0,00	-312.800,00	-312.800,00	0,00
SU 23	Summe Haushaltsrücklagen				0,00	0,00	0,00	0,00	0,00	0,00
SA00	Nettoergebnis nach Zuw./Entn. Haushaltsrücklagen (Saldo 0 +/- SU23)				-312.800,00	-312.800,00	0,00			
Investive Gebarung										
SU 33	Summe Einzahlungen investive Gebarung							0,00	0,00	0,00
1/900000-042000	Amtsausstattung		3415	2 41				1.000,00	1.000,00	

1. Nachtragsvoranschlag 2023

Stadtgemeinde Herzogenburg

NVA Ergebnis- und Finanzierungsvoranschlag Detailnachweis

		MVAG		VC QU	Ergebnisvoranschlag		Finanzierungsvoranschlag			
		EH	FH		VA 2023 inkl. NVA	VA 2023	1. NVA	VA 2023 inkl. NVA	VA 2023	1. NVA
1/900000-042040	Ankauf EDV		3415	2 41				5.000,00	5.000,00	
5/900000-042050	Amts-, Betriebs- und Geschäftsausstattung		3415	1 41						
1/900000-070000	Kosten für Programmänderungen		3411	2 42						
SU 34	Summe Auszahlungen investive Gebarung							6.000,00	6.000,00	0,00
SA2	Saldo (2) Geldfluss aus der Investiven Gebarung (33 – 34)							-6.000,00	-6.000,00	0,00
SA3	Saldo (3) Nettofinanzierungssaldo (Saldo 1 + Saldo 2)							-318.800,00	-318.800,00	0,00
Finanzierungstätigkeit										
SU 35	Summe Einzahlungen aus der Finanzierungstätigkeit							0,00	0,00	0,00
SU 36	Summe Auszahlungen aus der Finanzierungstätigkeit							0,00	0,00	0,00
SA4	Saldo (4) Geldfluss aus der Finanzierungstätigkeit (35 – 36)							0,00	0,00	0,00
SA5	Saldo (5) Geldfluss aus der voranschlagswirksamen Gebarung (Saldo 3 + Saldo 4)							-318.800,00	-318.800,00	0,00
91	Kapitalvermögen und Stiftungen ohne eigene Rechtspersönlichkeit									
910	Geldverkehr									
910000	Geldverkehr									
Operative Gebarung										
2/910000+823000	Zinsen der Sparbücher	2131	3131	14	200,00	200,00		200,00	200,00	
2/910000+823010	Zinsen der Girokonten	2131	3131	14	1.000,00	1.000,00		1.000,00	1.000,00	
2/910000+829000	Sonstige Einnahmen	2116	3116	18	100,00	100,00		100,00	100,00	
SU 21 / 31	Summe Erträge / Einzahlungen operative Gebarung				1.300,00	1.300,00	0,00	1.300,00	1.300,00	0,00
1/910000-659000	Geldverkehrsspesen	2244	3244	24	10.000,00	10.000,00		10.000,00	10.000,00	
1/910000-659090	Kapitalertragssteuer	2244	3244	24	2.000,00	2.000,00		2.000,00	2.000,00	
SU 22 / 32	Summe Aufwendungen / Auszahlungen operative Gebarung				12.000,00	12.000,00	0,00	12.000,00	12.000,00	0,00
SA 0 / SA 1	(0) Nettoergebnis (21 - 22) / (1) Geldfluss operative Gebarung (31 – 32)				-10.700,00	-10.700,00	0,00	-10.700,00	-10.700,00	0,00
SU 23	Summe Haushaltsrücklagen				0,00	0,00	0,00	0,00	0,00	0,00
SA00	Nettoergebnis nach Zuw./Entn. Haushaltsrücklagen (Saldo 0 +/- SU23)				-10.700,00	-10.700,00	0,00			
Investive Gebarung										
SU 33	Summe Einzahlungen investive Gebarung							0,00	0,00	0,00
SU 34	Summe Auszahlungen investive Gebarung							0,00	0,00	0,00
SA2	Saldo (2) Geldfluss aus der Investiven Gebarung (33 – 34)							0,00	0,00	0,00
SA3	Saldo (3) Nettofinanzierungssaldo (Saldo 1 + Saldo 2)							-10.700,00	-10.700,00	0,00
Finanzierungstätigkeit										
SU 35	Summe Einzahlungen aus der Finanzierungstätigkeit							0,00	0,00	0,00
SU 36	Summe Auszahlungen aus der Finanzierungstätigkeit							0,00	0,00	0,00
SA4	Saldo (4) Geldfluss aus der Finanzierungstätigkeit (35 – 36)							0,00	0,00	0,00

1. Nachtragsvoranschlag 2023

Stadtgemeinde Herzogenburg

NVA Ergebnis- und Finanzierungsvoranschlag Detailnachweis

		MVAG		VC QU	Ergebnisvoranschlag			Finanzierungsvoranschlag		
		EH	FH		VA 2023 inkl. NVA	VA 2023	1. NVA	VA 2023 inkl. NVA	VA 2023	1. NVA
SA5	Saldo (5) Geldfluss aus der voranschlagswirksamen Gebarung (Saldo 3 + Saldo 4)							-10.700,00	-10.700,00	0,00
912	Rücklagen (soweit nicht aufteilbar)									
912000	Rücklagen (soweit nicht aufteilbar)									
Operative Gebarung										
SU 21 / 31	Summe Erträge / Einzahlungen operative Gebarung				0,00	0,00	0,00	0,00	0,00	0,00
1/912000-659000	Geldverkehrsspesen		2244	3244	24					
SU 22 / 32	Summe Aufwendungen / Auszahlungen operative Gebarung				0,00	0,00	0,00	0,00	0,00	0,00
SA 0 / SA 1	(0) Nettoergebnis (21 - 22) / (1) Geldfluss operative Gebarung (31 - 32)				0,00	0,00	0,00	0,00	0,00	0,00
SU 23	Summe Haushaltsrücklagen				0,00	0,00	0,00	0,00	0,00	0,00
SA00	Nettoergebnis nach Zuw./Entn. Haushaltsrücklagen (Saldo 0 +/- SU23)				0,00	0,00	0,00			
Investive Gebarung										
SU 33	Summe Einzahlungen investive Gebarung							0,00	0,00	0,00
SU 34	Summe Auszahlungen investive Gebarung							0,00	0,00	0,00
SA2	Saldo (2) Geldfluss aus der Investiven Gebarung (33 - 34)							0,00	0,00	0,00
SA3	Saldo (3) Nettofinanzierungssaldo (Saldo 1 + Saldo 2)							0,00	0,00	0,00
Finanzierungstätigkeit										
SU 35	Summe Einzahlungen aus der Finanzierungstätigkeit							0,00	0,00	0,00
SU 36	Summe Auszahlungen aus der Finanzierungstätigkeit							0,00	0,00	0,00
SA4	Saldo (4) Geldfluss aus der Finanzierungstätigkeit (35 - 36)							0,00	0,00	0,00
SA5	Saldo (5) Geldfluss aus der voranschlagswirksamen Gebarung (Saldo 3 + Saldo 4)							0,00	0,00	0,00
914	Beteiligungen									
914000	Beteiligungen									
Operative Gebarung										
2/914000+822000	Gewinnbeteiligung Nahwärme Herzogenburg GmbH		2135	3135	14					
SU 21 / 31	Summe Erträge / Einzahlungen operative Gebarung				0,00	0,00	0,00	0,00	0,00	0,00
SU 22 / 32	Summe Aufwendungen / Auszahlungen operative Gebarung				0,00	0,00	0,00	0,00	0,00	0,00
SA 0 / SA 1	(0) Nettoergebnis (21 - 22) / (1) Geldfluss operative Gebarung (31 - 32)				0,00	0,00	0,00	0,00	0,00	0,00
SU 23	Summe Haushaltsrücklagen				0,00	0,00	0,00	0,00	0,00	0,00
SA00	Nettoergebnis nach Zuw./Entn. Haushaltsrücklagen (Saldo 0 +/- SU23)				0,00	0,00	0,00			
Investive Gebarung										
SU 33	Summe Einzahlungen investive Gebarung							0,00	0,00	0,00
SU 34	Summe Auszahlungen investive Gebarung							0,00	0,00	0,00
SA2	Saldo (2) Geldfluss aus der Investiven Gebarung (33 - 34)							0,00	0,00	0,00
SA3	Saldo (3) Nettofinanzierungssaldo (Saldo 1 + Saldo 2)							0,00	0,00	0,00

1. Nachtragsvoranschlag 2023

Stadtgemeinde Herzogenburg

NVA Ergebnis- und Finanzierungsvoranschlag Detailnachweis

	MVAG	VC QU	Ergebnisvoranschlag		Finanzierungsvoranschlag					
			EH	FH	VA 2023 inkl. NVA	VA 2023	1. NVA	VA 2023 inkl. NVA	VA 2023	1. NVA
Finanzierungstätigkeit										
SU 35			Summe Einzahlungen aus der Finanzierungstätigkeit				0,00	0,00	0,00	
SU 36			Summe Auszahlungen aus der Finanzierungstätigkeit				0,00	0,00	0,00	
SA4			Saldo (4) Geldfluss aus der Finanzierungstätigkeit (35 – 36)				0,00	0,00	0,00	
SA5			Saldo (5) Geldfluss aus der voranschlagswirksamen Gebarung (Saldo 3 + Saldo 4)				0,00	0,00	0,00	
92	Öffentliche Abgaben									
920	Ausschließliche Gemeindeabgaben									
920000	Ausschließliche Gemeindeabgaben									
Operative Gebarung										
2/920000+829000	Sonstige Erträge	2116	3116	18						
2/920000+830000	Grundsteuer A	2111	3111	10	45.000,00	45.000,00	45.000,00	45.000,00		
2/920000+831000	Grundsteuer B	2111	3111	10	540.000,00	540.000,00	540.000,00	540.000,00		
2/920000+833000	Kommunalsteuer	2111	3111	10	4.200.000,00	4.200.000,00	4.200.000,00	4.200.000,00		
2/920000+834000	Fremdenverkehrsabgaben	2111	3111	10	54.000,00	54.000,00	54.000,00	54.000,00		
2/920000+837000	Lustbarkeitsabgabe	2111	3111	10	5.000,00	5.000,00	5.000,00	5.000,00		
2/920000+837010	Vergnügungsabgabe	2111	3111	10	5.000,00	5.000,00	5.000,00	5.000,00		
2/920000+838000	Abgaben für das Halten von Tieren	2111	3111	10	22.500,00	22.500,00	22.500,00	22.500,00		
2/920000+841000	Gebrauchsabgabe	2111	3111	10	100.000,00	100.000,00	100.000,00	100.000,00		
2/920000+849000	Nebenansprüche	2111	3111	10	4.000,00	4.000,00	4.000,00	4.000,00		
2/920000+850000	Aufschließungsbeiträge	2111	3111	10	400.000,00	400.000,00	400.000,00	400.000,00		
2/920000+850020	Spielplatzausgleichsabgabe	2111	3111	10						
2/920000+850200	Spielplatzausgleichsabgabe	2111	3111	10	900,00	900,00	900,00	900,00		
2/920000+856000	Verwaltungsabgaben	2111	3111	10	11.500,00	11.500,00	11.500,00	11.500,00		
2/920000+856010	Verwaltungsabgabe-Baukommission	2111	3111	10	17.000,00	17.000,00	17.000,00	17.000,00		
2/920000+856020	Verwaltungsabgabe-Totenbeschau	2111	3111	10	12.000,00	12.000,00	12.000,00	12.000,00		
2/920000+857000	Kommissionsgebühren	2111	3111	10	500,00	500,00	500,00	500,00		
SU 21 / 31	Summe Erträge / Einzahlungen operative Gebarung				5.417.400,00	5.417.400,00	0,00	5.417.400,00	5.417.400,00	0,00
SU 22 / 32	Summe Aufwendungen / Auszahlungen operative Gebarung				0,00	0,00	0,00	0,00	0,00	0,00
SA 0 / SA 1	(0) Nettoergebnis (21 - 22) / (1) Geldfluss operative Gebarung (31 – 32)				5.417.400,00	5.417.400,00	0,00	5.417.400,00	5.417.400,00	0,00
SU 23	Summe Haushaltsrücklagen				0,00	0,00	0,00	0,00	0,00	0,00
SA00	Nettoergebnis nach Zuw./Entn. Haushaltsrücklagen (Saldo 0 +/- SU23)				5.417.400,00	5.417.400,00	0,00			
Investive Gebarung										
SU 33	Summe Einzahlungen investive Gebarung						0,00	0,00	0,00	
SU 34	Summe Auszahlungen investive Gebarung						0,00	0,00	0,00	
SA2	Saldo (2) Geldfluss aus der Investiven Gebarung (33 – 34)						0,00	0,00	0,00	
SA3	Saldo (3) Nettofinanzierungssaldo (Saldo 1 + Saldo 2)						5.417.400,00	5.417.400,00	0,00	

1. Nachtragsvoranschlag 2023

Stadtgemeinde Herzogenburg

NVA Ergebnis- und Finanzierungsvoranschlag Detailnachweis

	MVAG	VC QU	Ergebnisvoranschlag			Finanzierungsvoranschlag					
			EH	FH	VA 2023 inkl. NVA	VA 2023	1. NVA	VA 2023 inkl. NVA	VA 2023	1. NVA	
Finanzierungstätigkeit											
SU 35			Summe Einzahlungen aus der Finanzierungstätigkeit					0,00	0,00	0,00	
SU 36			Summe Auszahlungen aus der Finanzierungstätigkeit					0,00	0,00	0,00	
SA4			Saldo (4) Geldfluss aus der Finanzierungstätigkeit (35 – 36)					0,00	0,00	0,00	
SA5			Saldo (5) Geldfluss aus der voranschlagswirksamen Gebarung (Saldo 3 + Saldo 4)					5.417.400,00	5.417.400,00	0,00	
921			Zwischen Ländern und Gemeinden geteilte Abgaben								
921000			Zwischen Ländern und Gemeinden geteilte Abgaben								
Operative Gebarung											
2/921000+861000			Vergütung Interessentenbeitrag	2121	3121	15					
SU 21 / 31			Summe Erträge / Einzahlungen operative Gebarung			0,00	0,00	0,00	0,00	0,00	
SU 22 / 32			Summe Aufwendungen / Auszahlungen operative Gebarung			0,00	0,00	0,00	0,00	0,00	
SA 0 / SA 1			(0) Nettoergebnis (21 - 22) / (1) Geldfluss operative Gebarung (31 – 32)			0,00	0,00	0,00	0,00	0,00	
SU 23			Summe Haushaltsrücklagen			0,00	0,00	0,00	0,00	0,00	
SA00			Nettoergebnis nach Zuw./Entn. Haushaltsrücklagen (Saldo 0 +/- SU23)			0,00	0,00	0,00	0,00	0,00	
Investive Gebarung											
SU 33			Summe Einzahlungen investive Gebarung					0,00	0,00	0,00	
SU 34			Summe Auszahlungen investive Gebarung					0,00	0,00	0,00	
SA2			Saldo (2) Geldfluss aus der Investiven Gebarung (33 – 34)					0,00	0,00	0,00	
SA3			Saldo (3) Nettofinanzierungssaldo (Saldo 1 + Saldo 2)					0,00	0,00	0,00	
Finanzierungstätigkeit											
SU 35			Summe Einzahlungen aus der Finanzierungstätigkeit					0,00	0,00	0,00	
SU 36			Summe Auszahlungen aus der Finanzierungstätigkeit					0,00	0,00	0,00	
SA4			Saldo (4) Geldfluss aus der Finanzierungstätigkeit (35 – 36)					0,00	0,00	0,00	
SA5			Saldo (5) Geldfluss aus der voranschlagswirksamen Gebarung (Saldo 3 + Saldo 4)					0,00	0,00	0,00	
925			Ertragsanteile an gemeinschaftlichen Bundesabgaben								
925000			Ertragsanteile an gemeinschaftlichen Bundesabgaben								
Operative Gebarung											
2/925000+859400			Ertragsanteile nach Bevölkerungsschlüssel	2112	3112	11	8.098.000,00	8.098.000,00	8.098.000,00	8.098.000,00	
SU 21 / 31			Summe Erträge / Einzahlungen operative Gebarung			8.098.000,00	8.098.000,00	0,00	8.098.000,00	8.098.000,00	0,00
SU 22 / 32			Summe Aufwendungen / Auszahlungen operative Gebarung			0,00	0,00	0,00	0,00	0,00	0,00
SA 0 / SA 1			(0) Nettoergebnis (21 - 22) / (1) Geldfluss operative Gebarung (31 – 32)			8.098.000,00	8.098.000,00	0,00	8.098.000,00	8.098.000,00	0,00
SU 23			Summe Haushaltsrücklagen			0,00	0,00	0,00	0,00	0,00	0,00
SA00			Nettoergebnis nach Zuw./Entn. Haushaltsrücklagen (Saldo 0 +/- SU23)			8.098.000,00	8.098.000,00	0,00	0,00	0,00	0,00
Investive Gebarung											
SU 33			Summe Einzahlungen investive Gebarung					0,00	0,00	0,00	

1. Nachtragsvoranschlag 2023

NVA Ergebnis- und Finanzierungsvoranschlag Detailnachweis

Stadtgemeinde Herzogenburg

		MVAG		VC QU	Ergebnisvoranschlag			Finanzierungsvoranschlag		
		EH	FH		VA 2023 inkl. NVA	VA 2023	1. NVA	VA 2023 inkl. NVA	VA 2023	1. NVA
SU 34	Summe Auszahlungen investive Gebarung						0,00	0,00	0,00	
SA2	Saldo (2) Geldfluss aus der Investiven Gebarung (33 – 34)						0,00	0,00	0,00	
SA3	Saldo (3) Nettofinanzierungssaldo (Saldo 1 + Saldo 2)						8.098.000,00	8.098.000,00	0,00	
Finanzierungstätigkeit										
SU 35	Summe Einzahlungen aus der Finanzierungstätigkeit						0,00	0,00	0,00	
SU 36	Summe Auszahlungen aus der Finanzierungstätigkeit						0,00	0,00	0,00	
SA4	Saldo (4) Geldfluss aus der Finanzierungstätigkeit (35 – 36)						0,00	0,00	0,00	
SA5	Saldo (5) Geldfluss aus der voranschlagswirksamen Gebarung (Saldo 3 + Saldo 4)						8.098.000,00	8.098.000,00	0,00	
94	Finanzzuweisungen und Zuschüsse									
940	Bedarfszuweisungen									
940000	Bedarfszuweisungen									
Operative Gebarung										
2/940000+861000	Transfers von Ländern, Landesfonds und Landeskammern	2121	3121	15						
SU 21 / 31	Summe Erträge / Einzahlungen operative Gebarung				0,00	0,00	0,00	0,00	0,00	
SU 22 / 32	Summe Aufwendungen / Auszahlungen operative Gebarung				0,00	0,00	0,00	0,00	0,00	
SA 0 / SA 1	(0) Nettoergebnis (21 - 22) / (1) Geldfluss operative Gebarung (31 – 32)				0,00	0,00	0,00	0,00	0,00	
SU 23	Summe Haushaltsrücklagen				0,00	0,00	0,00	0,00	0,00	
SA00	Nettoergebnis nach Zuw./Entn. Haushaltsrücklagen (Saldo 0 +/- SU23)				0,00	0,00	0,00			
Investive Gebarung										
SU 33	Summe Einzahlungen investive Gebarung						0,00	0,00	0,00	
SU 34	Summe Auszahlungen investive Gebarung						0,00	0,00	0,00	
SA2	Saldo (2) Geldfluss aus der Investiven Gebarung (33 – 34)						0,00	0,00	0,00	
SA3	Saldo (3) Nettofinanzierungssaldo (Saldo 1 + Saldo 2)						0,00	0,00	0,00	
Finanzierungstätigkeit										
SU 35	Summe Einzahlungen aus der Finanzierungstätigkeit						0,00	0,00	0,00	
SU 36	Summe Auszahlungen aus der Finanzierungstätigkeit						0,00	0,00	0,00	
SA4	Saldo (4) Geldfluss aus der Finanzierungstätigkeit (35 – 36)						0,00	0,00	0,00	
SA5	Saldo (5) Geldfluss aus der voranschlagswirksamen Gebarung (Saldo 3 + Saldo 4)						0,00	0,00	0,00	
941	Sonstige Finanzzuweisungen nach dem FAG									
941000	Sonstige Finanzzuweisungen nach dem FAG									
Operative Gebarung										
2/941000+860000	Laufende Transferzahlungen von Bund	2121	3121	15						
SU 21 / 31	Summe Erträge / Einzahlungen operative Gebarung				0,00	0,00	0,00	0,00	0,00	
SU 22 / 32	Summe Aufwendungen / Auszahlungen operative Gebarung				0,00	0,00	0,00	0,00	0,00	

1. Nachtragsvoranschlag 2023

Stadtgemeinde Herzogenburg

NVA Ergebnis- und Finanzierungsvoranschlag Detailnachweis

	MVAG	VC QU	Ergebnisvoranschlag			Finanzierungsvoranschlag				
			EH	FH	VA 2023 inkl. NVA	VA 2023	1. NVA	VA 2023 inkl. NVA	VA 2023	1. NVA
SA 0 / SA 1	(0) Nettoergebnis (21 - 22) / (1) Geldfluss operative Gebarung (31 – 32)				0,00	0,00	0,00	0,00	0,00	0,00
SU 23	Summe Haushaltsrücklagen				0,00	0,00	0,00	0,00	0,00	0,00
SA00	Nettoergebnis nach Zuw./Entn. Haushaltsrücklagen (Saldo 0 +/- SU23)				0,00	0,00	0,00			
Investive Gebarung										
SU 33	Summe Einzahlungen investive Gebarung						0,00	0,00	0,00	0,00
SU 34	Summe Auszahlungen investive Gebarung						0,00	0,00	0,00	0,00
SA2	Saldo (2) Geldfluss aus der Investiven Gebarung (33 – 34)						0,00	0,00	0,00	0,00
SA3	Saldo (3) Nettofinanzierungssaldo (Saldo 1 + Saldo 2)						0,00	0,00	0,00	0,00
Finanzierungstätigkeit										
SU 35	Summe Einzahlungen aus der Finanzierungstätigkeit						0,00	0,00	0,00	0,00
SU 36	Summe Auszahlungen aus der Finanzierungstätigkeit						0,00	0,00	0,00	0,00
SA4	Saldo (4) Geldfluss aus der Finanzierungstätigkeit (35 – 36)						0,00	0,00	0,00	0,00
SA5	Saldo (5) Geldfluss aus der voranschlagswirksamen Gebarung (Saldo 3 + Saldo 4)						0,00	0,00	0,00	0,00
944	Zuschüsse nach dem Katastrophenfondsgesetz									
944000	Zuschüsse nach dem Katastrophenfondsgesetz									
Operative Gebarung										
2/944000+861000	Transfers von Ländern, Landesfonds und Landeskammern	2121 3121 15			15.300,00		15.300,00	15.300,00		15.300,00
SU 21 / 31	Summe Erträge / Einzahlungen operative Gebarung				15.300,00	0,00	15.300,00	15.300,00	0,00	15.300,00
SU 22 / 32	Summe Aufwendungen / Auszahlungen operative Gebarung				0,00	0,00	0,00	0,00	0,00	0,00
SA 0 / SA 1	(0) Nettoergebnis (21 - 22) / (1) Geldfluss operative Gebarung (31 – 32)				15.300,00	0,00	15.300,00	15.300,00	0,00	15.300,00
SU 23	Summe Haushaltsrücklagen				0,00	0,00	0,00	0,00	0,00	0,00
SA00	Nettoergebnis nach Zuw./Entn. Haushaltsrücklagen (Saldo 0 +/- SU23)				15.300,00	0,00	15.300,00			
Investive Gebarung										
SU 33	Summe Einzahlungen investive Gebarung						0,00	0,00	0,00	0,00
SU 34	Summe Auszahlungen investive Gebarung						0,00	0,00	0,00	0,00
SA2	Saldo (2) Geldfluss aus der Investiven Gebarung (33 – 34)						0,00	0,00	0,00	0,00
SA3	Saldo (3) Nettofinanzierungssaldo (Saldo 1 + Saldo 2)						15.300,00	0,00	15.300,00	15.300,00
Finanzierungstätigkeit										
SU 35	Summe Einzahlungen aus der Finanzierungstätigkeit						0,00	0,00	0,00	0,00
SU 36	Summe Auszahlungen aus der Finanzierungstätigkeit						0,00	0,00	0,00	0,00
SA4	Saldo (4) Geldfluss aus der Finanzierungstätigkeit (35 – 36)						0,00	0,00	0,00	0,00
SA5	Saldo (5) Geldfluss aus der voranschlagswirksamen Gebarung (Saldo 3 + Saldo 4)						15.300,00	0,00	15.300,00	15.300,00

1. Nachtragsvoranschlag 2023

Stadtgemeinde Herzogenburg

NVA Ergebnis- und Finanzierungsvoranschlag Detailnachweis

		MVAG		VC QU	Ergebnisvoranschlag			Finanzierungsvoranschlag		
		EH	FH		VA 2023 inkl. NVA	VA 2023	1. NVA	VA 2023 inkl. NVA	VA 2023	1. NVA
947	Sonstige Zuschüsse der Länder									
947000	Sonstige Zuschüsse der Länder									
Operative Gebarung										
2/947000+861000	Transfers von Ländern, Landesfonds und Landeskammern	2121	3121	15						
SU 21 / 31	Summe Erträge / Einzahlungen operative Gebarung				0,00	0,00	0,00	0,00	0,00	0,00
SU 22 / 32	Summe Aufwendungen / Auszahlungen operative Gebarung				0,00	0,00	0,00	0,00	0,00	0,00
SA 0 / SA 1	(0) Nettoergebnis (21 - 22) / (1) Geldfluss operative Gebarung (31 - 32)				0,00	0,00	0,00	0,00	0,00	0,00
SU 23	Summe Haushaltsrücklagen				0,00	0,00	0,00	0,00	0,00	0,00
SA00	Nettoergebnis nach Zuw./Entn. Haushaltsrücklagen (Saldo 0 +/- SU23)				0,00	0,00	0,00			
Investive Gebarung										
SU 33	Summe Einzahlungen investive Gebarung							0,00	0,00	0,00
SU 34	Summe Auszahlungen investive Gebarung							0,00	0,00	0,00
SA2	Saldo (2) Geldfluss aus der Investiven Gebarung (33 - 34)							0,00	0,00	0,00
SA3	Saldo (3) Nettofinanzierungssaldo (Saldo 1 + Saldo 2)							0,00	0,00	0,00
Finanzierungstätigkeit										
SU 35	Summe Einzahlungen aus der Finanzierungstätigkeit							0,00	0,00	0,00
SU 36	Summe Auszahlungen aus der Finanzierungstätigkeit							0,00	0,00	0,00
SA4	Saldo (4) Geldfluss aus der Finanzierungstätigkeit (35 - 36)							0,00	0,00	0,00
SA5	Saldo (5) Geldfluss aus der voranschlagswirksamen Gebarung (Saldo 3 + Saldo 4)							0,00	0,00	0,00
99	Jahresergebnis, Übergabe und Übernahme des Jahresergebnisses, Abwicklung der Vorjahre									
992	Abgänge an Kassenausgaberesten und Ausfälle an Kasseneinn									
992000	Abgänge an Kassenausgaberesten und Ausfälle an Kasseneinn									
Operative Gebarung										
2/992000+829000	Kassenausgabereste - Abgänge	2116	3116	18	5.000,00	5.000,00		5.000,00	5.000,00	
SU 21 / 31	Summe Erträge / Einzahlungen operative Gebarung				5.000,00	5.000,00	0,00	5.000,00	5.000,00	0,00
1/992000-691000	Kasseneinnahmereste-Ausfälle	2225	3225	24	6.000,00		6.000,00	6.000,00		6.000,00
SU 22 / 32	Summe Aufwendungen / Auszahlungen operative Gebarung				6.000,00	0,00	6.000,00	6.000,00	0,00	6.000,00
SA 0 / SA 1	(0) Nettoergebnis (21 - 22) / (1) Geldfluss operative Gebarung (31 - 32)				-1.000,00	5.000,00	-6.000,00	-1.000,00	5.000,00	-6.000,00
SU 23	Summe Haushaltsrücklagen				0,00	0,00	0,00	0,00	0,00	0,00
SA00	Nettoergebnis nach Zuw./Entn. Haushaltsrücklagen (Saldo 0 +/- SU23)				-1.000,00	5.000,00	-6.000,00			
Investive Gebarung										
SU 33	Summe Einzahlungen investive Gebarung							0,00	0,00	0,00
SU 34	Summe Auszahlungen investive Gebarung							0,00	0,00	0,00
SA2	Saldo (2) Geldfluss aus der Investiven Gebarung (33 - 34)							0,00	0,00	0,00
SA3	Saldo (3) Nettofinanzierungssaldo (Saldo 1 + Saldo 2)							-1.000,00	5.000,00	-6.000,00

	MVAG		VC QU	Ergebnisvoranschlag			Finanzierungsvoranschlag		
	EH	FH		VA 2023 inkl. NVA	VA 2023	1. NVA	VA 2023 inkl. NVA	VA 2023	1. NVA
Finanzierungstätigkeit									
SU 35			Summe Einzahlungen aus der Finanzierungstätigkeit				0,00	0,00	0,00
SU 36			Summe Auszahlungen aus der Finanzierungstätigkeit				0,00	0,00	0,00
SA4			Saldo (4) Geldfluss aus der Finanzierungstätigkeit (35 – 36)				0,00	0,00	0,00
SA5			Saldo (5) Geldfluss aus der voranschlagswirksamen Gebarung (Saldo 3 + Saldo 4)				-1.000,00	5.000,00	-6.000,00

Nachweis über Transferzahlungen (Anlage 6a)

1. Nachtragsvoranschlag 2023

Stadtgemeinde Herzogenburg

Nachweis über Transferzahlungen (Anlage 6a)

Haushaltskonto	Bezeichnung Ansatz	Bezeichnung Post	Summe Einzahlungen	Summe Auszahlungen
Transferzahlungen von/an Bund, Bundesfonds, Bundeskammern				
Gesamtsumme Transferzahlungen von/an Bund, Bundesfonds, Bundeskammern			784.000,00	0,00
Summe Kapitaltransfers			0,00	0,00
Summe Laufende Transfers			784.000,00	0,00
2/240020+860000	Kindergarten St. Andrä/Traisen	Bundesförderung KPC	120.000,00	
2/851000+860000	Betriebe der Abwasserbeseitigung	Anti-Teuerungszuschuss	400.000,00	
6/639000+860000	Sonstige Einrichtungen und Maßnahmen	Transfers von Bund, Bundesfonds und Bundeskammern	264.000,00	
Transferzahlungen von/an Länder, Landesfonds, Landesammern				
Gesamtsumme Transferzahlungen von/an Länder, Landesfonds, Landesammern			667.100,00	156.200,00
Summe Kapitaltransfers			0,00	0,00
Summe Laufende Transfers			667.100,00	156.200,00
2/029000+861200	Amtsgebäude	Annuitätenzuschuss des Landes	1.300,00	
2/211000+861000	Volksschulen	Förderung ganztägige Schulform	58.000,00	
2/211000+861010	Volksschulen	Förderung Ferienbetreuung	3.500,00	
2/211000+861200	Volksschulen	Annuitätenzuschuss des Landes	200,00	
2/240010+861200	Kindergarten Oberndorf/Ebene	Annuitätenzuschuss des Landes	15.300,00	
2/240020+861200	Kindergarten St. Andrä/Traisen	Transfers von Ländern, Landesfonds und Landesammern	52.900,00	
2/240030+861200	Kindergarten Rosengasse	Annuitätenzuschuss des Landes	2.500,00	
2/263000+861200	Turn- und Sporthallen	Annuitätenzuschuss des Landes	100,00	
2/273000+861000	Volksbüchereien	Transfers von Ländern, Landesfonds und Landesammern	2.400,00	
2/363000+861000	Altstadterhaltung und Ortsbildpflege	Förderung des Landes	39.000,00	
2/423000+861000	Essen auf Rädern	Rückvergütung vom Land Niederösterreich	14.000,00	
2/612000+861200	Gemeindestraßen	Zinsenzuschuss des Landes	1.600,00	
2/815000+861020	Park- und Gartenanlagen, Kinderspielplätze	Förderung Steinpark (Leader)	15.100,00	
2/850000+861200	Betriebe der Wasserversorgung	Annuitätenzuschuss des ÖKK	7.900,00	
2/851000+861200	Betriebe der Abwasserbeseitigung	Annuitätenzuschüsse des ÖKK (BA01 W	54.100,00	
2/853000+861200	Betriebe für die Errichtung und Verwaltung von Wohn- und Geschäftsgebäuden	Zinsenzuschuss des Landes	37.700,00	
2/859020+861200	Freizeitanlage	Annuitätenzuschuss des Landes	200,00	
2/944000+861000	Zuschüsse nach dem Katastrophenfondsgesetz	Transfers von Ländern, Landesfonds und Landesammern	15.300,00	
6/612000+861000	Gemeindestraßen	Transfers von Ländern, Landesfonds und Landesammern	170.000,00	
6/639000+861000	Sonstige Einrichtungen und Maßnahmen	Transfers von Ländern, Landesfonds und Landesammern	176.000,00	
1/220000-751000	Berufsbildende Pflichtschulen	Berufsschülerhaltungsbeitrag		156.200,00
Transferzahlungen von/an Gemeinden, Gemeindeverbände, Gemeindefonds				
Gesamtsumme Transferzahlungen von/an Gemeinden, Gemeindeverbände, Gemeindefonds			0,00	0,00
Summe Kapitaltransfers			0,00	0,00
Summe Laufende Transfers			0,00	0,00

1. Nachtragsvoranschlag 2023

Stadtgemeinde Herzogenburg

Nachweis über Transferzahlungen (Anlage 6a)

Haushaltskonto	Bezeichnung Ansatz	Bezeichnung Post	Summe Einzahlungen	Summe Auszahlungen
Transferzahlungen von/an Gemeinden, Gemeindeverbände, Gemeindefonds				
	Gesamtsumme Transferzahlungen von/an Gemeinden, Gemeindeverbände, Gemeindefonds		0,00	0,00
	Summe Kapitaltransfers		0,00	0,00
	Summe Laufende Transfers		0,00	0,00
Transferzahlungen von/an Sozialversicherungsträger				
	Gesamtsumme Transferzahlungen von/an Sozialversicherungsträger		0,00	0,00
	Summe Kapitaltransfers		0,00	0,00
	Summe Laufende Transfers		0,00	0,00
Transferzahlungen von/an sonst. Träger des öffentlichen Rechts				
	Gesamtsumme Transferzahlungen von/an sonst. Träger des öffentlichen Rechts		0,00	0,00
	Summe Kapitaltransfers		0,00	0,00
	Summe Laufende Transfers		0,00	0,00
Gesamtsumme			1.451.100,00	156.200,00

Nachweis über Haushaltsrücklagen und
Zahlungsmittelreserven (Anlage 6b)

1. Nachtragsvoranschlag 2023

Nachweis über Haushaltsrücklagen und Zahlungsmittelreserven (Anlage 6b)

Stadtgemeinde Herzogenburg

Haushaltsrücklagen		Rücklagenstand			Rücklagenstand	Zahlungsmittelreserven	
Nr.	Verwendungszweck	31.12.2022	Zuführungen	Entnahmen	31.12.2023	Stand aktuell	Konto-/Sparbuchnummer
8/9990934/00001	Erneuerungsrücklage WVA - Volksbank Herzogenburg	0,00			0,00	100.226,06	ZW 18 294181 AT59 4715 0300 2128 0002
8/9990934/00002	Erneuerungsrücklage ABA - Volksbank Herzogenburg	0,00			0,00	200.716,17	ZW 17 294171 AT86 4715 0300 2128 0001
Zweckgebundene Haushaltsrücklagen		0,00	0,00	0,00	0,00	300.942,23	
Gesamtsummen		0,00	0,00	0,00	0,00	300.942,23	

Einzelnachweis über Finanzschulden und Schuldendienst
(Anlage 6c)

Kontonummer Darlehensnr.	Ansatz	Darlehensgeber/Staat Aktenzahl	Verwendungszweck Genehmigungsdatum/-vermerk	Beschluss- Datum	Zinssatz Zinsindikator	Währung	Laufzeit
1. Darlehen für Investitionszwecke							
1.1. ... von Trägern des öffentlichen Rechts							
1.1.1. ... von Bund, Bundesfonds, Bundeskammern							
1.1.2. ... von Ländern, Landesfonds, Landeskammern							
146 1	850000	NÖ Wasserwirtschaftsfonds/AT 0145200500	WVA BA 04, D-850000.0001	25.05.2001 WVA BA 04	1,000%	EUR	01.01.2002 - 31.12.2031
146 2	851000	NÖ Wasserwirtschaftsfonds/AT 01452000500	ABA BA 03, D-851000.0001	09.06.2006 ABA BA 03	1,000%	EUR	01.11.2009 - 31.10.2038
146 3	851000	NÖ Wasserwirtschaftsfonds/AT 80028101	ABA Ossam-Oberwinden 01, D-851000.0045 /NÖ LR	28.09.1981 ABA Ossam-Oberwinden 01	2,000%	EUR	01.01.1985 - 31.12.2024
146 4	851000	NÖ Wasserwirtschaftsfonds/AT 602526429	ABA BA 08, D-851000.0007 /NÖ LR	23.03.2015 ABA BA 08	1,000%	EUR	01.01.2015 - 31.12.2044
146 5	851000	NÖ Wasserwirtschaftsfonds/AT 83016501+6502	ABA Ossam BA 01/4, D-851000.0095 /NÖ LR	26.03.1984 ABA Ossam BA 01/4	2,000%	EUR	01.01.1988 - 01.03.2028
1.1.3. ... von Gemeinden, Gemeindeverbänden, Gemeindefonds							
1.1.4. ... von Sozialversicherungsträgern							
1.1.5. ... von sonstigen Trägern des öffentlichen Rechts							
1.2. ... von Beteiligungen der Gebietskörperschaft (ohne Finanzunternehmungen)							
1.3. ... von Unternehmen (ohne Beteiligungen und ohne Finanzunternehmungen)							
1.4. ... von Finanzunternehmen							
1.4.1. ... von Finanzunternehmen im Inland							
127 1	029000	Volksbank Niederösterreich AG/AT 30021282205	Rathaussanierung D-029000.0001 12.04.2016/NÖ LR	22.02.2016 Rathaussanierung D- 029000.0001	0,710%	EUR	01.01.2017 - 31.12.2026
127 2	612000	Volksbank Niederösterreich AG/AT 30021282206	Straßenbau 2016, D-612000.0009 /Nö LR	22.02.2016 Straßenbau 2016	0,730%	EUR	01.01.2017 - 31.12.2026
127 3	850000	Volksbank Niederösterreich AG/AT 30021282207	WVA 2018, D-850000.0006 /§90 keine Genehmigungspflicht	19.02.2018 2.VH - WVA 2018	0,750%	EUR	01.01.2019 - 31.12.2028

1. Nachtragsvoranschlag 2023

Einzelnachweis über Finanzschulden und Schuldendienst (Anlage 6c)

Stadtgemeinde Herzogenburg

Kontonummer Darlehensnr.	Darlehenshöhe Gesamt	Buchwert 31.12.2022	Zugang	Tilgung	Zinsen	Summe Schuldendienst	Schuldendienst- ersätze	Buchwert 31.12.2023	Netto Schuldendienst
146 1	50.014,67	48.400,00	500,00		500,00	500,00		48.900,00	500,00
146 2	83.226,03	76.300,00	800,00		700,00	700,00		77.100,00	700,00
146 3	675.000,15	90.300,00		30.100,00	1.700,00	31.800,00		60.200,00	31.800,00
146 4	17.000,00	16.000,00	200,00		200,00	200,00		16.200,00	200,00
146 5	931.157,02	95.700,00		17.400,00	1.800,00	19.200,00		78.300,00	19.200,00
127 1	2.400.000,00	960.000,00		240.000,00	16.200,00	256.200,00		720.000,00	256.200,00
127 2	747.900,00	299.200,00		74.800,00	5.400,00	80.200,00		224.400,00	80.200,00
127 3	99.500,00	59.700,00		10.000,00	1.200,00	11.200,00		49.700,00	11.200,00

1. Nachtragsvoranschlag 2023

Einzelnachweis über Finanzschulden und Schuldendienst (Anlage 6c)

Stadtgemeinde Herzogenburg

Kontonummer Darlehensnr.	Ansatz	Darlehensgeber/Staat Aktenzahl	Verwendungszweck Genehmigungsdatum/-vermerk	Beschluss-Datum	Zinssatz	Währung	Laufzeit	Zinsindikator
127 4	853000	Volksbank Niederösterreich AG/AT 30021282685	AHS Darlehen Dr. Karl Renner-Gasse 9, D-853000.0003 /NÖ LR	26.11.2012 AHS Darlehen Dr. Karl Renner-Gasse 9	1,350%	EUR	01.08.2015 - 01.02.2030	
127 5	612000	Volksbank Niederösterreich AG/AT 30021282696	Straßenbau 2019, D-612000.0011	28.01.2019 Straßenbau 2019	1,000%	EUR	01.01.2019 - 31.12.2028	
127 6	851000	Volksbank Niederösterreich AG/AT 30021282697	ABA 2019, D-851000.0010	28.01.2019 ABA 2019	1,000%	EUR	01.01.2019 - 31.12.2028	
127 7	612000	Volksbank Niederösterreich AG/AT 30021282699	Straßenbau 2019 2. Darlehen, D-612000.0012	25.11.2019 Straßenbau 2020	0,500%	EUR euribor6m	01.01.2020 - 31.12.2030	
127 8	840000	Volksbank Niederösterreich AG/AT 30021282701	Grundbesitz 2021 05.05.2021/Land NÖ	22.03.2021 Grundbesitz 2021	0,150%	EUR euribor6m	01.01.2021 - 31.12.2031	
127 9	240020	Volksbank Niederösterreich AG/AT 30021282702	Kindergarten St. Andrä/Traisen 05.05.2021/Land NÖ	22.03.2021 Kindergarten St. Andrä/Traisen	0,150%	EUR euribor6m	01.01.2021 - 31.12.2031	
127 10	612000	Volksbank Niederösterreich AG/AT 30021282700	Straßenbau 2021 05.05.2021/Land NÖ	22.03.2021 Straßenbau 2021	0,160%	EUR euribor6m	01.01.2021 - 31.12.2031	
130 1	612000	HYPO NOE Landesbank für Niederösterreich und Wien AC 466269506	Straßenbau 2017, D-612000.0003 05.05.2017/NÖ LR	27.03.2017 VH 3 Straßenbau 2017	0,630%	EUR	01.01.2017 - 31.12.2026	
130 2	029000	HYPO NOE Landesbank für Niederösterreich und Wien AC 466269603	Rathaus - Rathaussanierung, D-029000.0002 05.07.2017/NÖ LR	24.04.2017 VH 6 Rathaus - Rathaussanierung	0,630%	EUR	01.01.2018 - 31.12.2027	
130 3	612000	HYPO NOE Landesbank für Niederösterreich und Wien AC 466242705	Straßenbau 2015, D-612000.0008 04.08.2015/Nö LR	11.05.2015 Straßenbau 2015	0,930%	EUR	01.01.2016 - 31.12.2025	
130 4	850000	HYPO NOE Landesbank für Niederösterreich und Wien AC 466270504	WVA, D-850000.0005 05.05.2017/NÖ LR	24.07.2017 VH 2 WVA	0,630%	EUR	01.01.2018 - 31.12.2027	
130 5	851000	HYPO NOE Landesbank für Niederösterreich und Wien AC 466269700	ABA, D-851000.0008 05.05.2017/NÖ LR	24.04.2017 VH 1. ABA	0,630%	EUR	01.01.2018 - 31.12.2027	
130 6	853000	HYPO NOE Landesbank für Niederösterreich und Wien AC 466242802	Wohnhaussanierung 2015, D-853000.0002 /§90 keine Genehmigungspflicht	11.05.2015 Wohnhaussanierung 2015	2,110%	EUR	01.01.2016 - 31.12.2025	
130 7	850000	HYPO NOE Landesbank für Niederösterreich und Wien AC 466310204	WVA 2019, D-850000.0007	28.01.2019 WVA 2019	0,580%	EUR euribor6m	01.01.2019 - 31.12.2028	

1. Nachtragsvoranschlag 2023

Stadtgemeinde Herzogenburg

Einzelnachweis über Finanzschulden und Schuldendienst (Anlage 6c)

Kontonummer Darlehensnr.	Darlehenshöhe Gesamt	Buchwert 31.12.2022	Zugang	Tilgung	Zinsen	Summe Schuldendienst	Schuldendienst- ersätze	Buchwert 31.12.2023	Netto Schuldendienst
127 4	754.350,00	386.800,00		51.600,00	6.800,00	58.400,00	37.700,00	335.200,00	20.700,00
127 5	450.000,00	300.000,00		50.000,00	3.500,00	53.500,00		250.000,00	53.500,00
127 6	249.100,00	179.900,00		27.700,00	1.700,00	29.400,00		152.200,00	29.400,00
127 7	250.000,00	175.000,00		25.000,00	3.000,00	28.000,00		150.000,00	28.000,00
127 8	1.200.000,00	1.080.000,00		120.000,00	29.400,00	149.400,00		960.000,00	149.400,00
127 9	1.750.000,00	1.575.000,00		175.000,00	42.900,00	217.900,00		1.400.000,00	217.900,00
127 10	1.050.000,00	945.000,00		105.000,00	25.800,00	130.800,00		840.000,00	130.800,00
130 1	1.050.000,00	427.900,00		106.000,00	17.500,00	123.500,00		321.900,00	123.500,00
130 2	700.000,00	350.000,00		70.000,00	11.700,00	81.700,00		280.000,00	81.700,00
130 3	750.000,00	225.000,00		75.000,00	3.700,00	78.700,00		150.000,00	78.700,00
130 4	195.000,00	97.500,00		19.500,00	3.000,00	22.500,00		78.000,00	22.500,00
130 5	295.000,00	147.500,00		29.500,00	4.900,00	34.400,00		118.000,00	34.400,00
130 6	100.000,00	30.000,00		10.000,00	1.200,00	11.200,00		20.000,00	11.200,00
130 7	99.500,00	59.700,00		10.000,00	2.000,00	12.000,00		49.700,00	12.000,00

1. Nachtragsvoranschlag 2023

Einzelnachweis über Finanzschulden und Schuldendienst (Anlage 6c)

Stadtgemeinde Herzogenburg

Kontonummer Darlehensnr.	Ansatz	Darlehensgeber/Staat Aktenzahl	Verwendungszweck Genehmigungsdatum/-vermerk	Beschluss- Datum	Zinssatz	Währung	Laufzeit
131 3	029000	Erste Bank der oesterreichischen Sparkassen AG/AT 83712948400	Rathaussanierung, D-029000.0003 05.07.2017/NÖ LR	24.04.2017 Rathaussanierung	0,630%	EUR	01.01.2018 - 31.12.2027
132 1	612000	Sparkasse Herzogenburg-Neulengbach Bank Aktiengesell 0007-082746	Straßenbau - Ausgleich ao. Vorhaben 2012, D- 612000.0004 /NÖ LR	26.03.2012 Straßenbau Ausgleich ao. Vorhaben 2012	0,890%	EUR	01.01.2013 - 31.12.2022
132 3	612000	Sparkasse Herzogenburg-Neulengbach Bank Aktiengesell 00007-092901	Straßenbau 2018, D-612000.0010 /§ 90 keine Genehmigung	19.02.2018 3.VH - Straßenbau 2018	0,680%	EUR	01.01.2019 - 31.12.2028
132 4	029000	Sparkasse Herzogenburg-Neulengbach Bank Aktiengesell 00007-093289	Rathaus 2018, D-029000.0004 /NÖ LR	29.10.2018 Rathaus 2018	1,000%	EUR	01.01.2019 - 31.12.2028
132 6	240010	Sparkasse Herzogenburg-Neulengbach Bank Aktiengesell 0007-092950	Kiga Oberndorf 2018, D-240100.0001 /§ 90 keine Genehmigungspflicht	19.02.2018 8.VH - Kiga Oberndorf 2018	0,710%	EUR	01.01.2018 - 31.12.2027
132 7	821000	Sparkasse Herzogenburg-Neulengbach Bank Aktiengesell 00007-092968	Ankauf LKW , D-821000.0001 /§ 90 keine Genehmigungspflicht	19.02.2018 Ankauf LKW	1,620%	EUR	01.01.2019 - 31.12.2028
132 8	851000	Sparkasse Herzogenburg-Neulengbach Bank Aktiengesell 00007-092927	ABA 2018, D-851000.0009 /§90 keine Genehmigung	19.02.2018 1. VH - ABA 2018	0,710%	EUR	01.01.2019 - 31.12.2028
132 10	850000	Sparkasse Herzogenburg-Neulengbach Bank Aktiengesell 0007-082746	WVA - Ausgleich ao. Vorhaben 2012, D-850000.0004 /Nö LR	26.03.2012 WVA - Ausgleich ao. Vorhaben 2012	0,890%	EUR	01.01.2013 - 31.12.2022
132 11	851000	Sparkasse Herzogenburg-Neulengbach Bank Aktiengesell 0057.020.356	ABA BA 02 West, D-851000.0003 /NÖ LR	07.09.1998 ABA BA 02 West	0,750%	EUR	01.01.1999 - 31.12.2024
132 12	851000	Sparkasse Herzogenburg-Neulengbach Bank Aktiengesell 0007-082746	ABA - Ausgleich ao. Vorhaben 2012, D-851000.0006 /NÖ LR	26.03.2012 ABA - Ausgleich ao. Vorhaben 2012	0,890%	EUR	01.01.2013 - 31.12.2022
132 13	853000	Sparkasse Herzogenburg-Neulengbach Bank Aktiengesell 00007-092489	Wohnhaussanierung, D-853000.0004 12.05.2017/NÖ LR	27.03.2017 VH 9 Wohnhaussanierung	0,720%	EUR	01.01.2018 - 31.12.2027
132 14	853000	Sparkasse Herzogenburg-Neulengbach Bank Aktiengesell 00007-091846	Wohnhaussanierung 2017, D-853000.0009 /§90 keine Genehmigungspflicht	27.03.2017 Wohnhaussanierung 2017	0,720%	EUR	01.01.2018 - 31.12.2027
132 16	851000	Sparkasse Herzogenburg-Neulengbach Bank Aktiengesell 0057.020.315	ABA West BA 01, D-8510000.0002	12.09.1994 ABA West BA 01	0,750%	EUR	01.01.1995 - 31.12.2023

1. Nachtragsvoranschlag 2023

Stadtgemeinde Herzogenburg

Einzelnachweis über Finanzschulden und Schuldendienst (Anlage 6c)

Kontonummer Darlehensnr.	Darlehenshöhe Gesamt	Buchwert 31.12.2022	Zugang	Tilgung	Zinsen	Summe Schuldendienst	Schuldendienst- ersätze	Buchwert 31.12.2023	Netto Schuldendienst
131 3	500.000,00	250.000,00		50.000,00	4.200,00	54.200,00		200.000,00	54.200,00
132 1	1.225.000,00								
132 3	450.000,00	270.000,00		45.000,00	4.200,00	49.200,00		225.000,00	49.200,00
132 4	450.000,00	270.000,00		45.000,00	4.000,00	49.000,00		225.000,00	49.000,00
132 6	243.100,00	145.900,00		24.300,00	2.200,00	26.500,00		121.600,00	26.500,00
132 7	80.000,00	48.000,00		8.000,00	800,00	8.800,00		40.000,00	8.800,00
132 8	199.300,00	119.600,00		19.900,00	1.800,00	21.700,00		99.700,00	21.700,00
132 10	115.000,00								
132 11	1.744.148,02	193.700,00		96.900,00	1.300,00	98.200,00		96.800,00	98.200,00
132 12	190.000,00								
132 13	100.000,00	50.900,00		10.000,00	800,00	10.800,00		40.900,00	10.800,00
132 14	100.000,00	50.000,00		10.000,00	600,00	10.600,00		40.000,00	10.600,00
132 16	3.270.277,54	182.800,00		182.800,00	1.000,00	183.800,00			183.800,00

1. Nachtragsvoranschlag 2023

Einzelnachweis über Finanzschulden und Schuldendienst (Anlage 6c)

Stadtgemeinde Herzogenburg

Kontonummer Darlehensnr.	Ansatz	Darlehensgeber/Staat Aktenzahl	Verwendungszweck Genehmigungsdatum/-vermerk	Beschluss- Datum	Zinssatz	Währung	Laufzeit
						Zinsindikator	
132 20	870000	Sparkasse Herzogenburg-Neulengbach Bank Aktiengesell 00007-533011	Photovoltaikanlage 2021 /keine Genehmigungspflicht §90	22.03.2021 Photovoltaikanlage 2021	2,350%	EUR	01.01.2021 - 31.12.2030
132 21	850000	Sparkasse Herzogenburg-Neulengbach Bank Aktiengesell 00007-532567	WVA 2021 /keine Genehmigungspflicht §90	22.03.2021 WVA 2021	0,240%	EUR	01.01.2021 - 31.12.2031
132 22	851000	Sparkasse Herzogenburg-Neulengbach Bank Aktiengesell 00007-532526	ABA 2021 /keine Genehmigungspflicht §90	22.03.2021 ABA 2021	0,240%	EUR	01.01.2021 - 31.12.2031
138 6	851000	Raiffeisenbank Region St. Pölten eGen/AT 20205101407	ABA 2020 23.06.2020/keine Genehmigungspflicht §90	04.05.2020 ABA 2020	0,250%	EUR	01.07.2020 - 01.09.2030
138 7	612000	Raiffeisenbank Region St. Pölten eGen/AT 20005101407	Straßenbau 2020 01.07.2020/Land NÖ	04.05.2020 Straßenbau 2020	0,250%	EUR	01.07.2020 - 01.09.2030
138 8	850000	Raiffeisenbank Region St. Pölten eGen/AT 20105101407	WVA 2020 23.06.2020/keine Genehmigungspflicht §90	04.05.2020 WVA 2020	0,250%	EUR	01.07.2020 - 01.09.2030
138 9	840000	Raiffeisenbank Region St. Pölten eGen/AT 20405101407	Grundbesitz 2022	Grundbesitz 2022	1,000%	EUR	01.01.2022 - 31.12.2032
138 10	850000	Raiffeisenbank Region St. Pölten eGen/AT 20505101407	WVA 2022	WVA 2022	1,000%	EUR	01.01.2022 - 31.12.2032
138 11	851000	Raiffeisenbank Region St. Pölten eGen/AT 20305101407	ABA 2022	ABA 2022	1,000%	EUR	01.01.2022 - 31.12.2032
2225 10	612000	Diverse Kreditgeber/AT	Straßenbau 2022	Straßenbau 2022	1,000%	EUR	01.01.2022 - 31.12.2022
2225 12	639000	Diverse Kreditgeber/AT	Hochwasserschutzanlagen 2022	Hochwasserschutzanlagen 2022	1,000%	EUR	01.01.2022 - 31.12.2023
2225 20	612000	Diverse Kreditgeber/AT	Straßenbau MFP	Straßenbau MFP	1,000%	EUR	01.01.2023 - 31.12.2099
2225 21	850000	Diverse Kreditgeber/AT	WVA MFP	WVA MFP	1,000%	EUR	01.01.2023 - 31.12.2099
2225 22	851000	Diverse Kreditgeber/AT	ABA MFP	ABA MFP	1,000%	EUR	01.01.2023 - 31.12.2099

1. Nachtragsvoranschlag 2023

Stadtgemeinde Herzogenburg

Einzelnachweis über Finanzschulden und Schuldendienst (Anlage 6c)

Kontonummer Darlehensnr.	Darlehenshöhe Gesamt	Buchwert 31.12.2022	Zugang	Tilgung	Zinsen	Summe Schuldendienst	Schuldendienst- ersätze	Buchwert 31.12.2023	Netto Schuldendienst
132 20	80.000,00	80.000,00			1.900,00	1.900,00		80.000,00	1.900,00
132 21	100.000,00	90.000,00		10.000,00	1.200,00	11.200,00		80.000,00	11.200,00
132 22	200.000,00	180.000,00		20.000,00	2.600,00	22.600,00		160.000,00	22.600,00
138 6	449.100,00	359.300,00		44.900,00	12.700,00	57.600,00		314.400,00	57.600,00
138 7	950.000,00	760.000,00		95.000,00	26.700,00	121.700,00		665.000,00	121.700,00
138 8	629.500,00	503.600,00		63.000,00	17.700,00	80.700,00		440.600,00	80.700,00
138 9		1.800.000,00		180.000,00	61.400,00	241.400,00		1.620.000,00	241.400,00
138 10		240.000,00		24.000,00	8.200,00	32.200,00		216.000,00	32.200,00
138 11		130.000,00		13.000,00	4.400,00	17.400,00		117.000,00	17.400,00
2225 10									
2225 12									
2225 20									
2225 21			510.000,00					510.000,00	
2225 22			1.040.000,00					1.040.000,00	

1. Nachtragsvoranschlag 2023

Einzelnachweis über Finanzschulden und Schuldendienst (Anlage 6c)

Stadtgemeinde Herzogenburg

Kontonummer Darlehensnr.	Ansatz	Darlehensgeber/Staat Aktenzahl	Verwendungszweck Genehmigungsdatum/-vermerk	Beschluss- Datum	Zinssatz Zinsindikator	Währung	Laufzeit
2225 23	639000	Diverse Kreditgeber/AT	Hochwasserschutzanlagen MFP		1,000%	EUR	01.01.2023 - 31.12.2033
4259 1	612000	Raiffeisenlandesbank Niederösterreich-Wien AG/AT 422-00.467.001	Straßenbau - Ausgleich ao. Vorhaben 2013, D- 612000.0005 /NÖ LR	13.05.2013	0,780%	EUR	01.01.2014 - 31.12.2023
4259 2	612000	Raiffeisenlandesbank Niederösterreich-Wien AG/AT 423-00.467.001	Straßenbau - Ausgleich ao. Vorhaben 2014, D- 612000.0006 /NÖ LR	12.05.2014	0,710%	EUR	01.01.2015 - 31.12.2024
4259 3	850000	Raiffeisenlandesbank Niederösterreich-Wien AG/AT 422-00.467.001	WVA - Ausgleich ao. Vorhaben 2013, D-850000.002 /NÖ LR	13.05.2013	0,780%	EUR	01.01.2014 - 31.12.2023
4259 4	851000	Raiffeisenlandesbank Niederösterreich-Wien AG/AT 422-00.467.001	ABA - Ausgleich ao. Vorhaben 2013, D-851000.0004 /NÖ LR	13.05.2013	0,780%	EUR	01.01.2014 - 31.12.2023
4259 5	853000	Raiffeisenlandesbank Niederösterreich-Wien AG/AT 422-00.467.001	Ausgleich VA ao Haushalt 2013, D-853000.0001 /NÖ LR	26.11.2012	0,780%	EUR	01.01.2014 - 31.12.2023

1.4.2. ... von Finanzunternehmen im Ausland

1.5. ... von Sonstigen

Zwischensumme

2. Finanzschulden für den laufenden Aufwand

2.1. ... von Trägern des öffentlichen Rechts

2.1.1. ... von Bund, Bundesfonds, Bundeskammern

2.1.2. ... von Ländern, Landesfonds, Landeskammern

2.1.3. ... von Gemeinden, Gemeindeverbänden, Gemeindefonds

2.1.4. ... von Sozialversicherungsträgern

2.1.5. ... von sonstigen Trägern des öffentlichen Rechts

2.2. ... von Beteiligungen der Gebietskörperschaft (ohne Finanzunternehmungen)

2.3. ... von Unternehmen (ohne Beteiligungen und ohne Finanzunternehmungen)

2.4. ... von Finanzunternehmen

1. Nachtragsvoranschlag 2023

Stadtgemeinde Herzogenburg

Einzelnachweis über Finanzschulden und Schuldendienst (Anlage 6c)

Kontonummer Darlehensnr.	Darlehenshöhe Gesamt	Buchwert 31.12.2022	Zugang	Tilgung	Zinsen	Summe Schuldendienst	Schuldendienst- ersätze	Buchwert 31.12.2023	Netto Schuldendienst
2225 23									
4259 1	1.560.000,00	68.900,00		68.900,00	400,00	69.300,00			69.300,00
4259 2	1.150.000,00	230.000,00		115.000,00	1.400,00	116.400,00		115.000,00	116.400,00
4259 3	145.000,00	14.500,00		14.500,00	100,00	14.600,00			14.600,00
4259 4	385.000,00	39.000,00		39.000,00	200,00	39.200,00			39.200,00
4259 5	600.000,00	7.800,00		7.800,00	100,00	7.900,00			7.900,00
		13.708.900,00	1.551.500,00	2.433.600,00	344.700,00	2.778.300,00	37.700,00	12.826.800,00	2.740.600,00

Kontonummer Darlehensnr.	Ansatz	Darlehensgeber/Staat Aktenzahl	Verwendungszweck Genehmigungsdatum/-vermerk	Beschluss- Datum	Zinssatz Zinsindikator	Währung	Laufzeit
2.4.1.		... von Finanzunternehmen im Inland					
2.4.2.		... von Finanzunternehmen im Ausland					
2.5.		... von Sonstigen					

Zwischensumme

SUMME (1 und 2)

Davon ohne A85-89

Davon A85-89

1. Nachtragsvoranschlag 2023

Einzelnachweis über Finanzschulden und Schuldendienst (Anlage 6c)

Stadtgemeinde Herzogenburg

Kontonummer Darlehensnr.	Darlehenshöhe Gesamt	Buchwert 31.12.2022	Zugang	Tilgung	Zinsen	Summe Schuldendienst	Schuldendienst- ersätze	Buchwert 31.12.2023	Netto Schuldendienst
		0,00	0,00	0,00	0,00	0,00	0,00	0,00	0,00
		13.708.900,00	1.551.500,00	2.433.600,00	344.700,00	2.778.300,00	37.700,00	12.826.800,00	2.740.600,00
		10.179.900,00	0,00	1.672.000,00	264.400,00	1.936.400,00	0,00	8.507.900,00	1.936.400,00
		3.529.000,00	1.551.500,00	761.600,00	80.300,00	841.900,00	37.700,00	4.318.900,00	804.200,00

Nachweis über hausinterne Vergütungen (Anlage 6f)

1. Nachtragsvoranschlag 2023

Stadtgemeinde Herzogenburg

Nachweis über haushaltinterne Vergütungen (Anlage 6f)

Gruppenebene		Erträge	Aufwendungen
0	Vertretungskörper und allgemeine Verwaltung	0,00	6.500,00
1	Öffentliche Ordnung und Sicherheit	0,00	3.000,00
2	Unterricht, Erziehung, Sport und Wissenschaft	0,00	27.200,00
3	Kunst, Kultur und Kultus	1.000,00	14.700,00
4	Soziale Wohlfahrt und Wohnbauförderung	0,00	100,00
5	Gesundheit	0,00	500,00
6	Straßen- und Wasserbau, Verkehr	0,00	72.500,00
7	Wirtschaftsförderung	0,00	7.500,00
8	Dienstleistungen	341.200,00	183.700,00
9	Finanzwirtschaft	0,00	0,00
Summe		342.200,00	315.700,00

MFP - Ergebnishaushalt Gesamt 1. und 2. Ebene
- interne Vergütungen enthalten

1. Nachtragsvoranschlag 2023 (Plan 2024 - 2027)

MFP - Ergebnishaushalt Gesamt 1. und 2. Ebene - interne Vergütungen enthalten

Stadtgemeinde Herzogenburg

MVAG	Mittelverwendungs- und aufbringungsgruppen (1. und 2. Ebene)	VA 2023 inkl. NVA	Plan 2024	Plan 2025	Plan 2026	Plan 2027
211	Erträge aus der operativen Verwaltungstätigkeit	21.042.900,00	18.130.800,00	18.616.200,00	19.090.700,00	18.948.900,00
2111	Erträge aus eigenen Abgaben	5.417.400,00	5.363.900,00	5.483.900,00	5.603.900,00	5.507.000,00
2112	Erträge aus Ertragsanteilen	8.098.000,00	8.300.000,00	8.600.000,00	8.900.000,00	9.200.000,00
2113	Erträge aus Gebühren	3.130.500,00	3.101.500,00	3.165.100,00	3.218.100,00	3.254.000,00
2114	Erträge aus Leistungen	913.900,00	885.400,00	904.300,00	905.300,00	608.100,00
2115	Erträge aus Besitz und wirtschaftlicher Tätigkeit	334.700,00	305.100,00	300.600,00	301.100,00	279.800,00
2116	Erträge aus Veräußerung und sonstige Erträge	3.148.400,00	174.900,00	162.300,00	162.300,00	100.000,00
2117	Nicht finanzierungswirksame operative Erträge					
212	Erträge aus Transfers	2.711.300,00	2.726.900,00	809.200,00	1.208.900,00	649.200,00
2121	Transferertrag von Trägern des öffentlichen Rechts	1.911.200,00	2.441.800,00	594.100,00	993.800,00	504.200,00
2122	Transferertrag von Beteiligungen					
2123	Transferertrag von Unternehmen (mit Finanzunternehmen)	75.000,00				
2124	Transferertrag von Haushalten und Organisationen ohne Erwerbscharakter	215.100,00	215.100,00	215.100,00	215.100,00	145.000,00
2125	Transferertrag vom Ausland	510.000,00	70.000,00			
2126	Investitions- und Tilgungszuschüsse zwischen Unternehmungen und Betrieben der Gebietskörperschaft und der Gebietskörperschaft					
2127	Nicht finanzierungswirksamer Transferertrag					
213	Finanzerträge	1.200,00	1.200,00	200,00	200,00	0,00
2131	Erträge aus Zinsen	1.200,00	1.200,00	200,00	200,00	
2132	Erträge aus Zinsen aus derivativen Finanzinstrumenten ohne Grundgeschäft					
2133	Erträge aus Gewinnentnahmen von marktbestimmten Betrieben					
2134	Sonstige Finanzerträge					
2135	Erträge aus Dividenden/Gewinnausschüttungen					
2136	Sonstige nicht finanzierungswirksame Finanzerträge					
21	Summe Erträge	23.755.400,00	20.858.900,00	19.425.600,00	20.299.800,00	19.598.100,00
221	Personalaufwand	4.736.100,00	4.673.400,00	4.668.900,00	4.669.300,00	4.327.300,00
2211	Personalaufwand (Bezüge, Nebengeb., Mehrleistungen)	3.800.300,00	3.749.900,00	3.739.000,00	3.739.000,00	3.444.000,00
2212	Gesetzlicher und freiwilliger Sozialaufwand	903.100,00	891.600,00	898.100,00	898.500,00	851.600,00
2213	Sonstiger Personalaufwand	32.700,00	31.900,00	31.800,00	31.800,00	31.700,00
2214	Nicht finanzierungswirksamer Personalaufwand					
222	Sachaufwand (ohne Transferaufwand)	9.789.400,00	6.839.400,00	6.714.400,00	6.718.000,00	4.087.600,00
2221	Gebrauchs- und Verbrauchsgüter, Handelswaren	273.000,00	263.700,00	265.600,00	265.600,00	200.100,00
2222	Verwaltungs- und Betriebsaufwand	1.060.600,00	1.063.100,00	1.042.300,00	1.043.300,00	813.900,00

1. Nachtragsvoranschlag 2023 (Plan 2024 - 2027)

MFP - Ergebnishaushalt Gesamt 1. und 2. Ebene - interne Vergütungen enthalten

Stadtgemeinde Herzogenburg

MVAG	Mittelverwendungs- und aufbringungsgruppen (1. und 2. Ebene)	VA 2023 inkl. NVA	Plan 2024	Plan 2025	Plan 2026	Plan 2027
2223	Leasing- und Mietaufwand	135.900,00	168.300,00	169.300,00	169.400,00	159.600,00
2224	Instandhaltung	908.100,00	796.000,00	788.900,00	788.900,00	609.200,00
2225	Sonstiger Sachaufwand	5.377.200,00	2.551.100,00	2.500.600,00	2.503.100,00	2.304.800,00
2226	Nicht finanzierungswirksamer Sachaufwand	2.034.600,00	1.997.200,00	1.947.700,00	1.947.700,00	
223	Transferaufwand (laufende Transfers und Kapitaltransfers)	5.662.600,00	5.520.700,00	5.521.700,00	5.524.700,00	5.112.200,00
2231	Transferaufwand an Träger des öffentlichen Rechts	5.278.200,00	5.177.200,00	5.172.700,00	5.173.700,00	4.852.700,00
2232	Transferaufwand an Beteiligungen					
2233	Transferaufwand an Unternehmen (mit Finanzunternehmen)	25.000,00	25.000,00	25.000,00	25.000,00	25.000,00
2234	Transferaufwand an Haushalte und Organisationen ohne Erwerbscharakter	359.400,00	318.500,00	324.000,00	326.000,00	234.500,00
2235	Transferaufwand an das Ausland					
2236	Investitions- und Tilgungszuschüsse zwischen Unternehmungen und Betrieben der Gebietskörperschaft und der Gebietskörperschaft					
2237	Nicht finanzierungswirksamer Transferaufwand					
224	Finanzaufwand	356.700,00	56.300,00	43.000,00	33.400,00	13.600,00
2241	Zinsen aus Finanzschulden, Finanzierungsleasing, Forderungskauf und derivativen Finanzinstrumenten mit Grundgeschäft	344.700,00	44.300,00	32.900,00	23.300,00	13.600,00
2242	Zinsen und sonstige Aufwendungen aus derivativen Finanzinstrumenten ohne Grundgeschäft					
2243	Gewinnentnahmen von Unternehmungen und marktbestimmten Betrieben der Gebietskörperschaft (innerhalb der Gebietskörperschaft)					
2244	Sonstiger Finanzaufwand	12.000,00	12.000,00	10.100,00	10.100,00	
2245	Nicht finanzierungswirksamer Finanzaufwand					
22	Summe Aufwendungen	20.544.800,00	17.089.800,00	16.948.000,00	16.945.400,00	13.540.700,00
SA0	Saldo (0) Nettoergebnis (21 - 22)	3.210.600,00	3.769.100,00	2.477.600,00	3.354.400,00	6.057.400,00
230	Entnahmen von Haushaltsrücklagen	0,00	0,00	0,00	0,00	0,00
2301	Entnahmen von Haushaltsrücklagen					
240	Zuweisung an Haushaltsrücklagen	0,00	0,00	0,00	0,00	0,00
2401	Zuweisung an Haushaltsrücklagen					
23	Summe Haushaltsrücklagen	0,00	0,00	0,00	0,00	0,00
SA00	Nettoergebnis nach Zuweisung und Entnahmen von Haushaltsrücklagen (Saldo 0 +/- SU23)	3.210.600,00	3.769.100,00	2.477.600,00	3.354.400,00	6.057.400,00

MFP - Finanzierungshaushalt Gesamt 1. und 2. Ebene
- interne Vergütungen enthalten

1. Nachtragsvoranschlag 2023 (Plan 2024 - 2027)

MFP - Finanzierungshaushalt Gesamt 1. und 2. Ebene - interne Vergütungen enthalten

Stadtgemeinde Herzogenburg

MVAG	Mittelverwendungs- und aufbringungsgruppen (1. und 2. Ebene)	VA 2023 inkl. NVA	Plan 2024	Plan 2025	Plan 2026	Plan 2027
311	Einzahlungen aus der operativen Verwaltungstätigkeit	21.042.900,00	18.130.800,00	18.616.200,00	19.090.700,00	18.948.900,00
3111	Einzahlungen aus eigenen Abgaben	5.417.400,00	5.363.900,00	5.483.900,00	5.603.900,00	5.507.000,00
3112	Einzahlungen aus Ertragsanteilen	8.098.000,00	8.300.000,00	8.600.000,00	8.900.000,00	9.200.000,00
3113	Einzahlungen aus Gebühren	3.130.500,00	3.101.500,00	3.165.100,00	3.218.100,00	3.254.000,00
3114	Einzahlungen aus Leistungen	913.900,00	885.400,00	904.300,00	905.300,00	608.100,00
3115	Einzahlungen aus Besitz und wirtschaftlicher Tätigkeit	334.700,00	305.100,00	300.600,00	301.100,00	279.800,00
3116	Einzahlungen aus Veräußerung von geringwertigen Wirtschaftsgütern (GWG) und sonstige Einzahlungen	3.148.400,00	174.900,00	162.300,00	162.300,00	100.000,00
312	Einzahlungen aus Transfers (ohne Kapitaltransfers)	2.711.300,00	2.726.900,00	809.200,00	1.208.900,00	649.200,00
3121	Transferzahlungen von Trägern des öffentlichen Rechts	1.911.200,00	2.441.800,00	594.100,00	993.800,00	504.200,00
3122	Transferzahlungen von Beteiligungen					
3123	Transferzahlungen von Unternehmen (inkl. Finanzunternehmen)	75.000,00				
3124	Transferzahlungen von Haushalte und Organisationen ohne Erwerbscharakter	215.100,00	215.100,00	215.100,00	215.100,00	145.000,00
3125	Transferzahlungen vom Ausland	510.000,00	70.000,00			
3126	Investitions- und Tilgungszuschüsse zwischen Unternehmungen und Betrieben der Gebietskörperschaft und der Gebietskörperschaft					
313	Einzahlungen aus Finanzerträgen	1.200,00	1.200,00	200,00	200,00	0,00
3131	Einzahlungen aus Zinserträgen	1.200,00	1.200,00	200,00	200,00	
3133	Einzahlungen aus Gewinnentnahmen von marktbestimmten Betrieben					
3134	Sonstige Einzahlungen aus Finanzerträgen					
3135	Einzahlungen aus Dividenden/Gewinnausschüttungen					
31	Summe Einzahlungen operative Gebarung	23.755.400,00	20.858.900,00	19.425.600,00	20.299.800,00	19.598.100,00
321	Auszahlungen aus Personalaufwand	4.736.100,00	4.673.400,00	4.668.900,00	4.669.300,00	4.327.300,00
3211	Auszahlungen für Personalaufwand Bezüge, Nebengebühren, und Mehrleistungsvergütungen)	3.800.300,00	3.749.900,00	3.739.000,00	3.739.000,00	3.444.000,00
3212	Auszahlungen für gesetzliche und freiwillige Sozialaufwendungen	903.100,00	891.600,00	898.100,00	898.500,00	851.600,00
3213	Auszahlungen aus sonstigem Personalaufwand	32.700,00	31.900,00	31.800,00	31.800,00	31.700,00
322	Auszahlungen aus Sachaufwand (ohne Transferaufwand)	7.754.800,00	4.842.200,00	4.766.700,00	4.770.300,00	4.087.600,00
3221	Auszahlungen für Gebrauchs- und Verbrauchsgüter, Handelswaren	273.000,00	263.700,00	265.600,00	265.600,00	200.100,00
3222	Auszahlungen für Verwaltungs- und Betriebsaufwand	1.060.600,00	1.063.100,00	1.042.300,00	1.043.300,00	813.900,00
3223	Auszahlungen für Leasing- und Mietaufwand	135.900,00	168.300,00	169.300,00	169.400,00	159.600,00
3224	Auszahlungen für Instandhaltung	908.100,00	796.000,00	788.900,00	788.900,00	609.200,00
3225	Sonstige Auszahlungen aus Sachaufwand	5.377.200,00	2.551.100,00	2.500.600,00	2.503.100,00	2.304.800,00
323	Auszahlungen aus Transfers (ohne Kapitaltransfers)	5.662.600,00	5.520.700,00	5.521.700,00	5.524.700,00	5.112.200,00
3231	Transferzahlungen an Träger des öffentlichen Rechts	5.278.200,00	5.177.200,00	5.172.700,00	5.173.700,00	4.852.700,00
3232	Transferzahlungen an Beteiligungen					

1. Nachtragsvoranschlag 2023 (Plan 2024 - 2027)

MFP - Finanzierungshaushalt Gesamt 1. und 2. Ebene - interne Vergütungen enthalten

Stadtgemeinde Herzogenburg

MVAG	Mittelverwendungs- und aufbringungsgruppen (1. und 2. Ebene)	VA 2023 inkl. NVA	Plan 2024	Plan 2025	Plan 2026	Plan 2027
3233	Transferzahlungen an Unternehmen (inkl. Finanzunternehmen)	25.000,00	25.000,00	25.000,00	25.000,00	25.000,00
3234	Transferzahlungen an Haushalte und Organisationen ohne Erwerbscharakter	359.400,00	318.500,00	324.000,00	326.000,00	234.500,00
3235	Transferzahlungen an das Ausland					
3236	Investitions- und Tilgungszuschüsse zwischen Unternehmungen und Betrieben der Gebietskörperschaft und der Gebietskörperschaft					
324	Auszahlungen aus Finanzaufwand	356.700,00	56.300,00	43.000,00	33.400,00	13.600,00
3241	Auszahlungen für Zinsaufwand, für Finanzierungsleasing, für Forderungskauf, für Finanzschulden und derivative Finanzinstrumente mit Grundgeschäft	344.700,00	44.300,00	32.900,00	23.300,00	13.600,00
3242	Auszahlungen für Zinsen aus derivativen Finanzinstrumenten ohne Grundgeschäft					
3243	Auszahlung aus Gewinnentnahmen von marktbestimmten Betrieben					
3244	Sonstige Auszahlungen aus Finanzaufwendungen	12.000,00	12.000,00	10.100,00	10.100,00	
32	Summe Auszahlungen operative Gebarung	18.510.200,00	15.092.600,00	15.000.300,00	14.997.700,00	13.540.700,00
SA1	Saldo (1) Geldfluss aus der Operativen Gebarung (31 – 32)	5.245.200,00	5.766.300,00	4.425.300,00	5.302.100,00	6.057.400,00
331	Einzahlungen aus der Investitionstätigkeit	558.300,00	1.900.000,00	200.000,00	100.000,00	0,00
3311	Einzahlungen aus der Veräußerung von immateriellem Vermögen					
3312	Einzahlungen aus der Veräußerung von Grundstücken und Grundstückeinrichtungen	558.300,00	1.900.000,00	200.000,00	100.000,00	
3313	Einzahlungen aus der Veräußerung von Gebäuden und Bauten					
3314	Einzahlungen aus der Veräußerung von technischen Anlagen, Fahrzeuge und Maschinen					
3315	Einzahlungen aus der Veräußerung von Amts-, Betriebs- und Geschäftsausstattung					
3316	Einzahlungen aus der Veräußerung von Kulturgütern					
3317	Einzahlungen aus der Veräußerung von Beteiligungen					
332	Einzahlungen aus der Rückzahlung von Darlehen sowie gewährten Vorschüssen	3.000,00	3.000,00	3.000,00	0,00	0,00
3321	Einzahlungen aus Darlehen an Träger des öffentlichen Rechts					
3322	Einzahlungen aus Darlehen an Beteiligungen					
3323	Einzahlungen aus Darlehen an Unternehmen und Haushalte	3.000,00	3.000,00	3.000,00		
3325	Einzahlungen aus Vorschüssen und Anzahlungen					
333	Einzahlungen aus Kapitaltransfers	250.000,00	250.000,00	250.000,00	250.000,00	250.000,00
3331	Kapitaltransferzahlungen von Trägern des öffentlichen Rechts					
3332	Kapitaltransferzahlungen von Beteiligungen					
3333	Kapitaltransferzahlungen von Unternehmen					
3334	Kapitaltransferzahlungen von Haushalten und Organisationen ohne Erwerbscharakter	250.000,00	250.000,00	250.000,00	250.000,00	250.000,00
3335	Kapitaltransferzahlungen vom Ausland					
33	Summe Einzahlungen investive Gebarung	811.300,00	2.153.000,00	453.000,00	350.000,00	250.000,00
341	Auszahlungen aus der Investitionstätigkeit	7.161.100,00	12.399.500,00	6.871.000,00	4.911.000,00	2.773.500,00

1. Nachtragsvoranschlag 2023 (Plan 2024 - 2027)

MFP - Finanzierungshaushalt Gesamt 1. und 2. Ebene - interne Vergütungen enthalten

Stadtgemeinde Herzogenburg

MVAG	Mittelverwendungs- und aufbringungsgruppen (1. und 2. Ebene)	VA 2023 inkl. NVA	Plan 2024	Plan 2025	Plan 2026	Plan 2027
3411	Auszahlungen für den Erwerb von immateriellem Vermögen					
3412	Auszahlungen für den Erwerb von Grundstücken und Grundstückseinrichtungen	6.763.600,00	7.322.000,00	6.792.000,00	2.832.000,00	2.710.000,00
3413	Auszahlungen für den Erwerb von Gebäuden und Bauten	50.000,00	5.000.000,00		2.000.000,00	
3414	Auszahlungen für den Erwerb von technischen Anlagen, Fahrzeuge und Maschinen	229.000,00	18.500,00	19.500,00	19.500,00	12.500,00
3415	Auszahlungen für den Erwerb von Amts-, Betriebs- und Geschäftsausstattung	118.500,00	59.000,00	59.500,00	59.500,00	51.000,00
3416	Auszahlungen für den Erwerb von Kulturgütern					
3417	Auszahlungen für den Erwerb von Beteiligungen					
342	Auszahlungen von gewährten Darlehen sowie gewährten Vorschüssen	3.000,00	3.000,00	3.000,00	0,00	0,00
3421	Auszahlung von Darlehen an Träger des öffentlichen Rechts					
3422	Auszahlung von Darlehen an Beteiligungen					
3423	Auszahlung von Darlehen an Unternehmen und Haushalte					
3425	Auszahlungen von Vorschüssen und Anzahlungen	3.000,00	3.000,00	3.000,00		
343	Auszahlungen aus Kapitaltransfers	0,00	0,00	0,00	0,00	0,00
3431	Kapitaltransferzahlungen an Träger des öffentlichen Rechts					
3432	Kapitaltransferzahlungen an Beteiligungen					
3433	Kapitaltransferzahlungen an Unternehmen (Finanzunternehmen)					
3434	Kapitaltransferzahlungen an Haushalte und Organisationen ohne Erwerbscharakter					
3435	Kapitaltransferzahlungen an das Ausland					
34	Summe Auszahlungen investive Gebarung	7.164.100,00	12.402.500,00	6.874.000,00	4.911.000,00	2.773.500,00
SA2	Saldo (2) Geldfluss aus der Investiven Gebarung (33 – 34)	-6.352.800,00	-10.249.500,00	-6.421.000,00	-4.561.000,00	-2.523.500,00
SA3	Saldo (3) Nettofinanzierungssaldo (Saldo 1 + Saldo 2)	-1.107.600,00	-4.483.200,00	-1.995.700,00	741.100,00	3.533.900,00
351	Einzahlungen aus der Aufnahme von Finanzschulden	1.551.500,00	9.651.500,00	5.951.400,00	3.691.300,00	2.091.000,00
3511	Einzahlungen aus empfangenen Darlehen von öffentlichen Körperschaften und Rechtsträgern	1.500,00	1.500,00	1.400,00	1.300,00	1.000,00
3512	Einzahlungen aus empfangenen Darlehen von Beteiligungen					
3513	Einzahlungen aus empfangenen Darlehen von Unternehmen und privaten Haushalten					
3514	Einzahlungen aus Finanzschulden (Finanzunternehmen)	1.550.000,00	9.650.000,00	5.950.000,00	3.690.000,00	2.090.000,00
353	Einzahlungen infolge eines Kapitaltausch bei derivativen Finanzinstrumenten mit Grundgeschäft	0,00	0,00	0,00	0,00	0,00
3530	Einzahlungen infolge eines Kapitaltausch bei derivativen Finanzinstrumenten mit Grundgeschäft					
355	Einzahlungen aus dem Abgang von Finanzinstrumenten	0,00	0,00	0,00	0,00	0,00
3550	Einzahlungen aus dem Abgang von Finanzinstrumenten					
35	Summe Einzahlungen aus der Finanzierungstätigkeit	1.551.500,00	9.651.500,00	5.951.400,00	3.691.300,00	2.091.000,00

1. Nachtragsvoranschlag 2023 (Plan 2024 - 2027)

MFP - Finanzierungshaushalt Gesamt 1. und 2. Ebene - interne Vergütungen enthalten

Stadtgemeinde Herzogenburg

MVAG	Mittelverwendungs- und aufbringungsgruppen (1. und 2. Ebene)	VA 2023 inkl. NVA	Plan 2024	Plan 2025	Plan 2026	Plan 2027
361	Auszahlungen aus der Tilgung von Finanzschulden	2.433.600,00	2.586.500,00	3.090.400,00	3.837.500,00	3.374.600,00
3611	Auszahlungen aus empfangenen Darlehen von öffentlichen Körperschaften und Rechtsträgern	47.500,00	91.700,00	91.700,00	61.600,00	17.400,00
3612	Auszahlungen aus empfangenen Darlehen von Beteiligungen					
3613	Auszahlungen aus empfangenen Darlehen von Unternehmen und privaten Haushalten					
3614	Auszahlungen aus Finanzschulden	2.386.100,00	2.494.800,00	2.998.700,00	3.775.900,00	3.357.200,00
3615	Auszahlung aus der Rückzahlung von Leasingverbindlichkeiten					
363	Auszahlungen infolge eines Kapitaltausch bei derivativen Finanzinstrumenten mit Grundgeschäft	0,00	0,00	0,00	0,00	0,00
3630	Auszahlungen infolge eines Kapitaltausch bei derivativen Finanzinstrumenten mit Grundgeschäft					
365	Auszahlungen für den Erwerb von Finanzinstrumenten	0,00	0,00	0,00	0,00	0,00
3650	Auszahlungen für den Erwerb von Finanzinstrumenten					
36	Summe Auszahlungen aus der Finanzierungstätigkeit	2.433.600,00	2.586.500,00	3.090.400,00	3.837.500,00	3.374.600,00
SA4	Saldo (4) Geldfluss aus der Finanzierungstätigkeit (35 – 36)	-882.100,00	7.065.000,00	2.861.000,00	-146.200,00	-1.283.600,00
SA5	Saldo (5) Geldfluss aus der voranschlagswirksamen Gebarung (Saldo 3 + Saldo 4)	-1.989.700,00	2.581.800,00	865.300,00	594.900,00	2.250.300,00

Haushaltspotential (aufbauend auf der Ergebnisrechnung)

1. Nachtragsvoranschlag 2023

Stadtgemeinde Herzogenburg

Haushaltspotential (aufbauend auf der Ergebnisrechnung)

MVAG	Mittelverwendungs- und -aufbringungsgruppen	Mittelaufbringung	Mittelverwendung	Saldo
211	Erträge aus der operativen Verwaltungstätigkeit	21.042.900,00		
212	Erträge aus Transfers	2.711.300,00		
213	Finanzerträge	1.200,00		
Summe Erträge (SU 21)		23.755.400,00		
2117	Nicht finanzierungswirksame operative Erträge (Auflösung von Rückstellungen und Aktivierte Eigenleistungen)			
2127	Nicht finanzierungswirksamer Transferertrag (Auflösung von Investitionszuschüssen)			
2136	Sonstige nicht finanzierungswirksame Finanzerträge (Auflösung von RS Bewertung von Beteiligungen und aktiven Finanzinstrumenten)			
Nicht finanzwirksame Erträge			0,00	
Finanzwirksame Erträge		23.755.400,00		
221	Personalaufwand		4.736.100,00	
222	Sachaufwand (ohne Transferaufwand)		9.789.400,00	
223	Transferaufwand (laufende Transfers und Kapitaltransfers)		5.662.600,00	
224	Finanzaufwand		356.700,00	
Summe Aufwendungen (SU 22)			20.544.800,00	
2214	Nicht finanzierungswirksamer Personalaufwand (Dotierung RS für Abfertigungen, Jubiläum u. nicht konsumierte Urlaube)			
2226	Nicht finanzierungswirksamer Sachaufwand (inkl. Abschreibungen, Dotierung von RS Prozess, ausstehende Rechnungen)		-2.034.600,00	
2237	Nicht finanzierungswirksamer Transferaufwand (Dotierungen von RS f. Pensionen)			
2245	Nicht finanzierungswirksamer Finanzaufwand (Wertberichtigungen zu Finanzinstrumenten, Aufwendungen aus der Bewertung von Beteiligungen)			
Nicht finanzwirksame Aufwendungen			-2.034.600,00	
Finanzwirksame Aufwendungen			18.510.200,00	
Finanzwirksames Ergebnis		23.755.400,00	18.510.200,00	5.245.200,00

1. Nachtragsvoranschlag 2023

Stadtgemeinde Herzogenburg

Haushaltspotential (aufbauend auf der Ergebnisrechnung)

MVAG	Mittelverwendungs- und -aufbringungsgruppen	Mittelaufbringung	Mittelverwendung	Saldo
332	Einzahlungen aus der Rückzahlung von Darlehen sowie gewährten Vorschüssen (ohne 3325 mit Projektcode - Anzahlungen)	3.000,00		
1141	Vorräte (- Veränderung)			
1142	Gegebene Anzahlungen auf Vorräte (- Veränderung)			
1540	Passive Rechnungsabgrenzung Einzahlungen der Kontengruppe 000-089, die keinem Projekt mit Projektcode 1 zugeordnet sind Einzahlungen der Kontengruppe 30, die keinem Projekt mit Projektcode 1 zugeordnet sind - Erträge der Kontogruppe 80 mit Projektcode 1			
2301	Entnahmen von Rücklagen endfälliger Darlehen (Kontengruppe 893)			
Jährliche wiederkehrende Einzahlungen		3.000,00		
36	Auszahlungen aus der Finanzierungstätigkeit (ohne Projektcode 1)		2.433.600,00	
2401	Zuweisung an Rücklagen endfälliger Darlehen (Kontengruppe 793)			
342	Auszahlungen von gewährten Darlehen sowie gewährten Vorschüssen (ohne 3425 mit Projektcode - Anzahlungen)		3.000,00	
1141	Vorräte (+ Veränderung)			
1142	Gegebene Anzahlungen auf Vorräte (+ Veränderung)			
1170	Aktive Rechnungsabgrenzung Auszahlungen (Investitionen) der Kontengruppe 000-083, die keinem Projekt mit Projektcode 1 zugeordnet sind		420.500,00	
Jährliche wiederkehrende Auszahlungen			2.857.100,00	
	Kontengruppe 871, KT der Ergebnisrechnung, mit Projektcode (BZ)	-350.000,00		
Summe Kapitaltransfers der Ergebnisrechnung		-350.000,00		
Jährliches Haushaltspotential		23.408.400,00	21.367.300,00	2.041.100,00
	Jährliches Haushaltspotential	2.041.100,00		
	kumuliertes Haushaltspotential zum 31.12.2022 (Vorjahr)			
Verfügbares Haushaltspotential		2.041.100,00		

1. Nachtragsvoranschlag 2023

Stadtgemeinde Herzogenburg

Haushaltspotential (aufbauend auf der Ergebnisrechnung)

MVAG	Mittelverwendungs- und -aufbringungsgruppen	Mittelaufbringung	Mittelverwendung	Saldo
<i>informativ</i>	im verfügbaren Haushaltspotential enthaltene Bedarfszuweisungen zur Liquiditätssteigerung aus Kontogruppe 871, KT der Ergebnisrechnung ohne Projektcode	28.300,00		
<i>informativ</i>	tatsächlicher Liquiditätsbedarf ohne Rücklagenauflösung (Abgang)	2.012.800,00		
2401	Zuweisung an Haushaltsrücklagen (Kontengruppe 794)			
2401	Zuweisung an Haushaltsrücklagen (Kontengruppe 795)			
Jährliche Aufwände für Rücklagen			0,00	
2301	Entnahmen von Haushaltsrücklagen (Kontengruppe 894)			
2301	Entnahmen von Haushaltsrücklagen (Kontengruppe 895)			
Jährliche RL-Erträge f. Investitionen (finanzw.)		0,00		
Endbestand kumuliertes Haushaltspotential		2.041.100,00	0,00	2.041.100,00

Haushaltspotential (aufbauend auf der Ergebnisrechnung)

Nachtragsvoranschlag 2023

Stadtgemeinde Herzogenburg

Haushaltspotential (aufbauend auf der Ergebnisrechnung)

MVAG	Mittelverwendungs- und -aufbringungsgruppen	Mittelaufbringung	Mittelverwendung	Saldo
211	Erträge aus der operativen Verwaltungstätigkeit	21.042.900,00		
212	Erträge aus Transfers	2.711.300,00		
213	Finanzerträge	1.200,00		
Summe Erträge (SU 21)		23.755.400,00		
2117	Nicht finanzierungswirksame operative Erträge (Auflösung von Rückstellungen und Aktivierte Eigenleistungen)			
2127	Nicht finanzierungswirksamer Transferertrag (Auflösung von Investitionszuschüssen)			
2136	Sonstige nicht finanzierungswirksame Finanzerträge (Auflösung von RS Bewertung von Beteiligungen und aktiven Finanzinstrumenten)			
Nicht finanzwirksame Erträge		0,00		
Finanzwirksame Erträge		23.755.400,00		
221	Personalaufwand		4.736.100,00	
222	Sachaufwand (ohne Transferaufwand)		9.789.400,00	
223	Transferaufwand (laufende Transfers und Kapitaltransfers)		5.662.600,00	
224	Finanzaufwand		356.700,00	
Summe Aufwendungen (SU 22)			20.544.800,00	
2214	Nicht finanzierungswirksamer Personalaufwand (Dotierung RS für Abfertigungen, Jubiläum u. nicht konsumierte Urlaube)			
2226	Nicht finanzierungswirksamer Sachaufwand (inkl. Abschreibungen, Dotierung von RS Prozess, ausstehende Rechnungen)		-2.034.600,00	
2237	Nicht finanzierungswirksamer Transferaufwand (Dotierungen von RS f. Pensionen)			
2245	Nicht finanzierungswirksamer Finanzaufwand (Wertberichtigungen zu Finanzinstrumenten, Aufwendungen aus der Bewertung von Beteiligungen)			
Nicht finanzwirksame Aufwendungen			-2.034.600,00	
Finanzwirksame Aufwendungen			18.510.200,00	
Finanzwirksames Ergebnis		23.755.400,00	18.510.200,00	5.245.200,00

Nachtragsvoranschlag 2023

Stadtgemeinde Herzogenburg

Haushaltspotential (aufbauend auf der Ergebnisrechnung)

MVAG	Mittelverwendungs- und -aufbringungsgruppen	Mittelaufbringung	Mittelverwendung	Saldo
332	Einzahlungen aus der Rückzahlung von Darlehen sowie gewährten Vorschüssen (ohne 3325 mit Projektcode - Anzahlungen)	3.000,00		
1141	Vorräte (- Veränderung)			
1142	Gegebene Anzahlungen auf Vorräte (- Veränderung)			
1540	Passive Rechnungsabgrenzung Einzahlungen der Kontengruppe 000-089, die keinem Projekt mit Projektcode 1 zugeordnet sind Einzahlungen der Kontengruppe 30, die keinem Projekt mit Projektcode 1 zugeordnet sind - Erträge der Kontogruppe 80 mit Projektcode 1			
2301	Entnahmen von Rücklagen endfälliger Darlehen (Kontengruppe 893)			
Jährliche wiederkehrende Einzahlungen		3.000,00		
36	Auszahlungen aus der Finanzierungstätigkeit (ohne Projektcode 1)		2.433.600,00	
2401	Zuweisung an Rücklagen endfälliger Darlehen (Kontengruppe 793)			
342	Auszahlungen von gewährten Darlehen sowie gewährten Vorschüssen (ohne 3425 mit Projektcode - Anzahlungen)		3.000,00	
1141	Vorräte (+ Veränderung)			
1142	Gegebene Anzahlungen auf Vorräte (+ Veränderung)			
1170	Aktive Rechnungsabgrenzung Auszahlungen (Investitionen) der Kontengruppe 000-083, die keinem Projekt mit Projektcode 1 zugeordnet sind		420.500,00	
Jährliche wiederkehrende Auszahlungen			2.857.100,00	
	Kontengruppe 871, KT der Ergebnisrechnung, mit Projektcode (BZ)	-350.000,00		
Summe Kapitaltransfers der Ergebnisrechnung		-350.000,00		
Jährliches Haushaltspotential		23.408.400,00	21.367.300,00	2.041.100,00
	Jährliches Haushaltspotential	2.041.100,00		
	kumuliertes Haushaltspotential zum 31.12.2022 (Vorjahr)	1.482.288,49		
Verfügbares Haushaltspotential		3.523.388,49		

Nachtragsvoranschlag 2023

Stadtgemeinde Herzogenburg

Haushaltspotential (aufbauend auf der Ergebnisrechnung)

MVAG	Mittelverwendungs- und -aufbringungsgruppen	Mittelaufbringung	Mittelverwendung	Saldo
informativ	im verfügbaren Haushaltspotential enthaltene Bedarfszuweisungen zur Liquiditätssteigerung aus Kontogruppe 871, KT der Ergebnisrechnung ohne Projektcode	28.300,00		
informativ	tatsächlicher Liquiditätsbedarf ohne Rücklagenauflösung (Abgang)	3.495.088,49		
2401	Zuweisung an Haushaltsrücklagen (Kontengruppe 794)			
2401	Zuweisung an Haushaltsrücklagen (Kontengruppe 795)			
Jährliche Aufwände für Rücklagen			0,00	
2301	Entnahmen von Haushaltsrücklagen (Kontengruppe 894)			
2301	Entnahmen von Haushaltsrücklagen (Kontengruppe 895)			
Jährliche RL-Erträge f. Investitionen (finanzw.)		0,00		
Endbestand kumuliertes Haushaltspotential		3.523.388,49	0,00	3.523.388,49
	- Zuweisungen und Umbuchungen an investive Vorhaben	21.398.000,00		2.139.800,00
	+ Rückführungen und Umbuchungen von investiven Vorhaben	480.000,00		480.000,00
Endstand kumuliertes Haushaltspotential nach Berücksichtigung von Zuweisungen und Rückführungen investive Vorhaben				1.863.588,49

1. NVA Nachweis der Investitionstätigkeit

1. Nachtragsvoranschlag 2023

Nachweis der Investitionstätigkeit

Stadtgemeinde Herzogenburg

Vorhaben	Vorhabensbezeichnung	RA Vorjahre	VA 2023	Plan 2024	Plan 2025	Plan 2026	Plan 2027	Plan Gesamt (gerundet)
Konto	Bezeichnung							
1163000	Feuerwehren und Rotes Kreuz (1990 bis 2099)							
	Auszahlungen - Investitionen - Mittelverwendung	0,00	20.000,00	3.000.000,00	0,00	0,00	0,00	3.020.000,00
	Anschaffungs- oder Herstellungskosten	0,00	20.000,00	3.000.000,00	0,00	0,00	0,00	3.020.000,00
5/163000-010000	Errichtung/Sanierung FF Gebäude		20.000,00	3.000.000,00				3.020.000,00
	Einzahlungen - Finanzierung - Mittelaufbringung	0,00	20.000,00	3.000.000,00	0,00	0,00	0,00	3.020.000,00
	Mittel aus Geldfluss aus der operativen Gebarung	0,00	20.000,00	0,00	0,00	0,00	0,00	20.000,00
6/163000+829910	Zuführung aus operativer Gebarung		20.000,00					20.000,00
	Bedarfszuweisungen/KTZ	0,00	0,00	600.000,00	0,00	0,00	0,00	600.000,00
2/163000+871000	Bedarfszuweisung			600.000,00				600.000,00
	Haushaltsrücklagen/Zahlungsmittelreserven	0,00	0,00	0,00	0,00	0,00	0,00	0,00
	Sonstige Kapitaltransfers und Subventionen	0,00	0,00	0,00	0,00	0,00	0,00	0,00
	Darlehen	0,00	0,00	2.400.000,00	0,00	0,00	0,00	2.400.000,00
2225/19	Sanierung Freiwillige Feuerwehren			2.400.000,00				2.400.000,00
	Finanzierungsleasing	0,00	0,00	0,00	0,00	0,00	0,00	0,00
	Veräußerung langfristiges Vermögen und sonstiges	0,00	0,00	0,00	0,00	0,00	0,00	0,00
Finanzierungsergebnis 1163000		0,00	0,00	0,00	0,00	0,00	0,00	0,00
			<i>inklusive Vorjahre (gerundet)</i>	0,00	0,00	0,00	0,00	0,00

1. Nachtragsvoranschlag 2023

Nachweis der Investitionstätigkeit

Stadtgemeinde Herzogenburg

Vorhaben	Vorhabensbezeichnung		RA Vorjahre	VA 2023	Plan 2024	Plan 2025	Plan 2026	Plan 2027	Plan Gesamt (gerundet)
Konto	Bezeichnung								
1211000	Schulzentrum (2020 bis 2026)								
	Auszahlungen - Investitionen - Mittelverwendung		79.218,17	20.000,00	2.500.000,00	2.500.000,00	0,00	0,00	5.099.200,00
	Anschaffungs- oder Herstellungskosten		79.218,17	20.000,00	2.500.000,00	2.500.000,00	0,00	0,00	5.099.200,00
	5/211000-010000	Errichtung Schulzentrum	12.174,56						12.200,00
	5/211000-060000	Errichtung Schulzentrum	67.043,61	20.000,00	2.500.000,00	2.500.000,00			5.087.000,00
	Einzahlungen - Finanzierung - Mittelaufbringung		67.043,61	32.200,00	2.500.000,00	2.500.000,00	0,00	0,00	5.099.200,00
	Mittel aus Geldfluss aus der operativen Gebarung		67.043,61	32.200,00	0,00	0,00	0,00	0,00	99.200,00
	6/211000+829910	Zuführung aus der operativen Gebarung	67.043,61	32.200,00					99.200,00
	Bedarfszuweisungen/KTZ		0,00	0,00	0,00	0,00	0,00	0,00	0,00
	Haushaltsrücklagen/Zahlungsmittelreserven		0,00	0,00	0,00	0,00	0,00	0,00	0,00
	Sonstige Kapitaltransfers und Subventionen		0,00	0,00	0,00	0,00	0,00	0,00	0,00
	Darlehen		0,00	0,00	2.500.000,00	2.500.000,00	0,00	0,00	5.000.000,00
	2225/24	Schulzentrum MFP			2.500.000,00	2.500.000,00			5.000.000,00
	Finanzierungsleasing		0,00	0,00	0,00	0,00	0,00	0,00	0,00
	Veräußerung langfristiges Vermögen und sonstiges		0,00	0,00	0,00	0,00	0,00	0,00	0,00
Finanzierungsergebnis 1211000			-12.174,56	12.200,00	0,00	0,00	0,00	0,00	0,00
		<i>inklusive Vorjahre (gerundet)</i>		0,00	0,00	0,00	0,00	0,00	

1. Nachtragsvoranschlag 2023

Nachweis der Investitionstätigkeit

Stadtgemeinde Herzogenburg

Vorhaben	Vorhabensbezeichnung	RA Vorjahre	VA 2023	Plan 2024	Plan 2025	Plan 2026	Plan 2027	Plan Gesamt (gerundet)
Konto	Bezeichnung							
1612000	Gemeindestraßen (1990 bis 2099)							
	Auszahlungen - Investitionen - Mittelverwendung	4.887.526,86	1.130.000,00	1.840.000,00	1.300.000,00	1.000.000,00	1.000.000,00	11.157.500,00
	Anschaffungs- oder Herstellungskosten	4.887.526,86	1.130.000,00	1.840.000,00	1.300.000,00	1.000.000,00	1.000.000,00	11.157.500,00
5/612000-002000	Instandhaltung und Neuerrichtung von Straßen	4.155.444,01	1.130.000,00	1.840.000,00	1.300.000,00	1.000.000,00	1.000.000,00	10.425.400,00
5/612000-005000	Neuerrichtung St. Andräer Steg	732.082,85						732.100,00
	Einzahlungen - Finanzierung - Mittelaufbringung	4.909.074,40	1.108.500,00	1.840.000,00	1.300.000,00	1.000.000,00	1.000.000,00	11.157.600,00
	Mittel aus Geldfluss aus der operativen Gebarung	1.213.830,59	588.500,00	0,00	0,00	0,00	0,00	1.802.300,00
6/612000+829910	Zuführung aus operativer Gebarung	1.213.830,59	588.500,00					1.802.300,00
	Bedarfszuweisungen/KTZ	1.196.896,00	350.000,00	350.000,00	350.000,00	350.000,00	350.000,00	2.946.900,00
2/612000+871000	Bedarfszuweisungen	1.196.896,00	350.000,00	350.000,00	350.000,00	350.000,00	350.000,00	2.946.900,00
	Haushaltsrücklagen/Zahlungsmittelreserven	0,00	0,00	0,00	0,00	0,00	0,00	0,00
	Sonstige Kapitaltransfers und Subventionen	248.347,81	170.000,00	840.000,00	0,00	0,00	0,00	1.258.300,00
6/612000+861000	Transfers von Ländern, Landesfonds und Landeskammern	248.347,81	170.000,00	840.000,00				1.258.300,00
	Darlehen	2.250.000,00	0,00	650.000,00	950.000,00	650.000,00	650.000,00	5.150.000,00
127/7	Straßenbau 2019 2. Darlehen	250.000,00						250.000,00
138/7	Straßenbau 2020	950.000,00						950.000,00
127/10	Straßenbau 2021	1.050.000,00						1.050.000,00
2225/20	Straßenbau MFP			650.000,00	950.000,00	650.000,00	650.000,00	2.900.000,00
	Finanzierungsleasing	0,00	0,00	0,00	0,00	0,00	0,00	0,00
	Veräußerung langfristiges Vermögen und sonstiges	0,00	0,00	0,00	0,00	0,00	0,00	0,00
Finanzierungsergebnis 1612000		21.547,54	-21.500,00	0,00	0,00	0,00	0,00	0,00
	<i>inklusive Vorjahre (gerundet)</i>		0,00	0,00	0,00	0,00	0,00	

1. Nachtragsvoranschlag 2023

Nachweis der Investitionstätigkeit

Stadtgemeinde Herzogenburg

Vorhaben	Vorhabensbezeichnung	RA Vorjahre	VA 2023	Plan 2024	Plan 2025	Plan 2026	Plan 2027	Plan Gesamt (gerundet)
Konto	Bezeichnung							
1632000	Hochwasserschutzanlagen (1990 bis 2099)							
	Auszahlungen - Investitionen - Mittelverwendung	711.231,44	880.000,00	0,00	0,00	0,00	0,00	1.591.200,00
	Anschaffungs- oder Herstellungskosten	711.231,44	880.000,00	0,00	0,00	0,00	0,00	1.591.200,00
5/639000-004000	Errichtung Hochwasserschutzbauten	711.231,44	400.000,00					1.111.200,00
5/639000-729910	Zuführung an operative Gebarung		480.000,00					480.000,00
	Einzahlungen - Finanzierung - Mittelaufbringung	711.231,44	880.000,00	0,00	0,00	0,00	0,00	1.591.200,00
	Mittel aus Geldfluss aus der operativen Gebarung	711.231,44	0,00	0,00	0,00	0,00	0,00	711.200,00
6/639000+829910	Zuführung aus operativer Gebarung	711.231,44						711.200,00
	Bedarfszuweisungen/KTZ	0,00	0,00	0,00	0,00	0,00	0,00	0,00
6/639000+301000	Beihilfe des Landes NÖ							
	Haushaltsrücklagen/Zahlungsmittelreserven	0,00	0,00	0,00	0,00	0,00	0,00	0,00
	Sonstige Kapitaltransfers und Subventionen	0,00	880.000,00	0,00	0,00	0,00	0,00	880.000,00
6/639000+860000	Transfers von Bund, Bundesfonds und Bundeskammern		264.000,00					264.000,00
6/639000+861000	Transfers von Ländern, Landesfonds und Landeskammern		176.000,00					176.000,00
6/639000+888000	Transfers von der Europäischen Union		440.000,00					440.000,00
	Darlehen	0,00	0,00	0,00	0,00	0,00	0,00	0,00
	Finanzierungsleasing	0,00	0,00	0,00	0,00	0,00	0,00	0,00
	Veräußerung langfristiges Vermögen und sonstiges	0,00	0,00	0,00	0,00	0,00	0,00	0,00
Finanzierungsergebnis 1632000		0,00	0,00	0,00	0,00	0,00	0,00	0,00
	<i>inklusive Vorjahre (gerundet)</i>		0,00	0,00	0,00	0,00	0,00	

1. Nachtragsvoranschlag 2023

Nachweis der Investitionstätigkeit

Stadtgemeinde Herzogenburg

Vorhaben	Vorhabensbezeichnung	RA Vorjahre	VA 2023	Plan 2024	Plan 2025	Plan 2026	Plan 2027	Plan Gesamt (gerundet)
Konto	Bezeichnung							
1820000	Bauhof-Sanierung (2022 bis 2099)							
	Auszahlungen - Investitionen - Mittelverwendung	0,00	30.000,00	2.000.000,00	0,00	0,00	0,00	2.030.000,00
	Anschaffungs- oder Herstellungskosten	0,00	30.000,00	2.000.000,00	0,00	0,00	0,00	2.030.000,00
5/820000-010000	Errichtung/Sanierung Bauhof Gebäude		30.000,00	2.000.000,00				2.030.000,00
	Einzahlungen - Finanzierung - Mittelaufbringung	0,00	30.000,00	2.000.000,00	0,00	0,00	0,00	2.030.000,00
	Mittel aus Geldfluss aus der operativen Gebarung	0,00	30.000,00	0,00	0,00	0,00	0,00	30.000,00
6/820000+829910	Zuführung aus operativer Gebarung		30.000,00					30.000,00
	Bedarfszuweisungen/KTZ	0,00	0,00	400.000,00	0,00	0,00	0,00	400.000,00
2/820000+871000	Bedarfszuweisung			400.000,00				400.000,00
	Haushaltsrücklagen/Zahlungsmittelreserven	0,00	0,00	0,00	0,00	0,00	0,00	0,00
	Sonstige Kapitaltransfers und Subventionen	0,00	0,00	0,00	0,00	0,00	0,00	0,00
	Darlehen	0,00	0,00	1.600.000,00	0,00	0,00	0,00	1.600.000,00
2225/18	Sanierung Bauhof			1.600.000,00				1.600.000,00
	Finanzierungsleasing	0,00	0,00	0,00	0,00	0,00	0,00	0,00
	Veräußerung langfristiges Vermögen und sonstiges	0,00	0,00	0,00	0,00	0,00	0,00	0,00
Finanzierungsergebnis 1820000		0,00	0,00	0,00	0,00	0,00	0,00	0,00
			<i>inklusive Vorjahre (gerundet)</i>	0,00	0,00	0,00	0,00	0,00

1. Nachtragsvoranschlag 2023

Nachweis der Investitionstätigkeit

Stadtgemeinde Herzogenburg

Vorhaben	Vorhabensbezeichnung	RA Vorjahre	VA 2023	Plan 2024	Plan 2025	Plan 2026	Plan 2027	Plan Gesamt (gerundet)
Konto	Bezeichnung							
1840000	Grundankauf (1990 bis 2099)							
	Auszahlungen - Investitionen - Mittelverwendung	2.727.024,88	2.300.000,00	200.000,00	200.000,00	100.000,00	0,00	5.527.000,00
	Anschaffungs- oder Herstellungskosten	2.727.024,88	2.300.000,00	200.000,00	200.000,00	100.000,00	0,00	5.527.000,00
5/840000-001000	Ankauf von Grundstücken	1.021.773,20	2.300.000,00	200.000,00	200.000,00	100.000,00		3.821.800,00
5/840000-001010	Ankauf von Grundstücken	1.705.251,68						1.705.300,00
	Einzahlungen - Finanzierung - Mittelaufbringung	3.918.691,68	1.108.300,00	1.900.000,00	200.000,00	100.000,00	0,00	7.227.000,00
	Mittel aus Geldfluss aus der operativen Gebarung	918.691,68	1.108.300,00	1.900.000,00	200.000,00	100.000,00	0,00	4.227.000,00
6/840000+001000	Verkauf von Grundstücken	524.456,07	558.300,00	1.900.000,00	200.000,00	100.000,00		3.282.800,00
6/840000+829910	Zuführung aus operativer Gebarung	394.235,61	550.000,00					944.200,00
	Bedarfszuweisungen/KTZ	0,00	0,00	0,00	0,00	0,00	0,00	0,00
	Haushaltsrücklagen/Zahlungsmittelreserven	0,00	0,00	0,00	0,00	0,00	0,00	0,00
	Sonstige Kapitaltransfers und Subventionen	0,00	0,00	0,00	0,00	0,00	0,00	0,00
	Darlehen	3.000.000,00	0,00	0,00	0,00	0,00	0,00	3.000.000,00
127/8	Grundbesitz 2021	1.200.000,00						1.200.000,00
138/9	Grundbesitz 2022	1.800.000,00						1.800.000,00
	Finanzierungsleasing	0,00	0,00	0,00	0,00	0,00	0,00	0,00
	Veräußerung langfristiges Vermögen und sonstiges	0,00	0,00	0,00	0,00	0,00	0,00	0,00
Finanzierungsergebnis 1840000		1.191.666,80	-1.191.700,00	1.700.000,00	0,00	0,00	0,00	1.700.000,00
	<i>inklusive Vorjahre (gerundet)</i>		0,00	1.700.000,00	1.700.000,00	1.700.000,00	1.700.000,00	

1. Nachtragsvoranschlag 2023

Stadtgemeinde Herzogenburg

Nachweis der Investitionstätigkeit

Vorhaben	Vorhabensbezeichnung		RA Vorjahre	VA 2023	Plan 2024	Plan 2025	Plan 2026	Plan 2027	Plan Gesamt (gerundet)
Konto	Bezeichnung								
1850000	Wasserversorgungsanlage (1990 bis 2099)								
	Auszahlungen - Investitionen - Mittelverwendung		981.386,03	1.240.600,00	1.150.000,00	1.150.000,00	1.190.000,00	1.190.000,00	6.902.000,00
	Anschaffungs- oder Herstellungskosten		981.386,03	1.240.600,00	1.150.000,00	1.150.000,00	1.190.000,00	1.190.000,00	6.902.000,00
5/850000-004000	Erweiterungen einschl. Kollaudierungen		953.186,44	1.240.600,00	1.150.000,00	1.150.000,00	1.190.000,00	1.190.000,00	6.873.800,00
5/850000-006010	Sonstige Grundstückseinrichtungen		28.199,59						28.200,00
	Einzahlungen - Finanzierung - Mittelaufbringung		1.287.954,56	934.000,00	1.150.000,00	1.150.000,00	1.190.000,00	1.190.000,00	6.902.000,00
	Mittel aus Geldfluss aus der operativen Gebarung		113.959,26	334.000,00	0,00	0,00	0,00	0,00	448.000,00
6/850010+829910	Zuführung aus der operativen Gebarung		113.959,26	334.000,00					448.000,00
	Bedarfszuweisungen/KTZ		0,00	0,00	0,00	0,00	0,00	0,00	0,00
	Haushaltsrücklagen/Zahlungsmittelreserven		0,00	0,00	0,00	0,00	0,00	0,00	0,00
	Sonstige Kapitaltransfers und Subventionen		204.495,30	90.000,00	90.000,00	90.000,00	90.000,00	90.000,00	654.500,00
6/850000+307000	Wasseranschluss- und Ergänzungsabgaben		204.495,30	90.000,00	90.000,00	90.000,00	90.000,00	90.000,00	654.500,00
	Darlehen		969.500,00	510.000,00	1.060.000,00	1.060.000,00	1.100.000,00	1.100.000,00	5.799.500,00
138/8	WVA 2020		629.500,00						629.500,00
132/21	WVA 2021		100.000,00						100.000,00
138/10	WVA 2022		240.000,00						240.000,00
2225/21	WVA MFP			510.000,00	1.060.000,00	1.060.000,00	1.100.000,00	1.100.000,00	4.830.000,00
	Finanzierungsleasing		0,00	0,00	0,00	0,00	0,00	0,00	0,00
	Veräußerung langfristiges Vermögen und sonstiges		0,00	0,00	0,00	0,00	0,00	0,00	0,00
Finanzierungsergebnis 1850000			306.568,53	-306.600,00	0,00	0,00	0,00	0,00	0,00
		<i>inklusive Vorjahre (gerundet)</i>		0,00	0,00	0,00	0,00	0,00	

1. Nachtragsvoranschlag 2023

Nachweis der Investitionstätigkeit

Stadtgemeinde Herzogenburg

Vorhaben	Vorhabensbezeichnung		RA Vorjahre	VA 2023	Plan 2024	Plan 2025	Plan 2026	Plan 2027	Plan Gesamt (gerundet)
Konto	Bezeichnung								
1851000	Abwasserbeseitigungsanlage (1990 bis 2099)								
	Auszahlungen - Investitionen - Mittelverwendung		1.500.842,59	1.600.000,00	1.600.000,00	1.600.000,00	500.000,00	500.000,00	7.300.800,00
	Anschaffungs- oder Herstellungskosten		1.500.842,59	1.600.000,00	1.600.000,00	1.600.000,00	500.000,00	500.000,00	7.300.800,00
	5/851000-004000	Erweiterungen	1.480.740,56	1.600.000,00	1.600.000,00	1.600.000,00	500.000,00	500.000,00	7.280.700,00
	5/851000-050604	Erweiterungen	20.102,03						20.100,00
	Einzahlungen - Finanzierung - Mittelaufbringung		1.315.723,26	1.785.100,00	1.600.000,00	1.600.000,00	500.000,00	500.000,00	7.300.800,00
	Mittel aus Geldfluss aus der operativen Gebarung		134.983,95	585.100,00	0,00	0,00	0,00	0,00	720.100,00
	6/851010+829910	Zuführung aus der operativen Gebarung	134.983,95	585.100,00					720.100,00
	Bedarfszuweisungen/KTZ		0,00	0,00	0,00	0,00	0,00	0,00	0,00
	Haushaltsrücklagen/Zahlungsmittelreserven		0,00	0,00	0,00	0,00	0,00	0,00	0,00
	Sonstige Kapitaltransfers und Subventionen		401.639,31	160.000,00	160.000,00	160.000,00	160.000,00	160.000,00	1.201.600,00
	6/851000+307000	Kanalanschluss- und Ergänzungsabgaben	401.639,31	160.000,00	160.000,00	160.000,00	160.000,00	160.000,00	1.201.600,00
	Darlehen		779.100,00	1.040.000,00	1.440.000,00	1.440.000,00	340.000,00	340.000,00	5.379.100,00
	138/6	ABA 2020	449.100,00						449.100,00
	132/22	ABA 2021	200.000,00						200.000,00
	138/11	ABA 2022	130.000,00						130.000,00
	2225/22	ABA MFP		1.040.000,00	1.440.000,00	1.440.000,00	340.000,00	340.000,00	4.600.000,00
	Finanzierungsleasing		0,00	0,00	0,00	0,00	0,00	0,00	0,00
	Veräußerung langfristiges Vermögen und sonstiges		0,00	0,00	0,00	0,00	0,00	0,00	0,00
Finanzierungsergebnis 1851000			-185.119,33	185.100,00	0,00	0,00	0,00	0,00	0,00
		<i>inklusive Vorjahre (gerundet)</i>		0,00	0,00	0,00	0,00	0,00	

1. Nachtragsvoranschlag 2023

Nachweis der Investitionstätigkeit

Stadtgemeinde Herzogenburg

Vorhaben	Vorhabensbezeichnung	RA Vorjahre	VA 2023	Plan 2024	Plan 2025	Plan 2026	Plan 2027	Plan Gesamt (gerundet)
Konto	Bezeichnung							
1859020	Freizeitzentrum-Sanierung (2022 bis 2099)							
	Auszahlungen - Investitionen - Mittelverwendung	0,00	0,00	0,00	0,00	2.000.000,00	0,00	2.000.000,00
	Anschaffungs- oder Herstellungskosten	0,00	0,00	0,00	0,00	2.000.000,00	0,00	2.000.000,00
5/859020-010000	Errichtung/Sanierung Freizeitzentrum					2.000.000,00		2.000.000,00
	Einzahlungen - Finanzierung - Mittelaufbringung	0,00	0,00	0,00	0,00	2.000.000,00	0,00	2.000.000,00
	Mittel aus Geldfluss aus der operativen Gebarung	0,00	0,00	0,00	0,00	0,00	0,00	0,00
	Bedarfszuweisungen/KTZ	0,00	0,00	0,00	0,00	400.000,00	0,00	400.000,00
2/859020+871020	Bedarfszuweisung					400.000,00		400.000,00
	Haushaltsrücklagen/Zahlungsmittelreserven	0,00	0,00	0,00	0,00	0,00	0,00	0,00
	Sonstige Kapitaltransfers und Subventionen	0,00	0,00	0,00	0,00	0,00	0,00	0,00
	Darlehen	0,00	0,00	0,00	0,00	1.600.000,00	0,00	1.600.000,00
2225/17	Sanierung Freizeitzentrum					1.600.000,00		1.600.000,00
	Finanzierungsleasing	0,00	0,00	0,00	0,00	0,00	0,00	0,00
	Veräußerung langfristiges Vermögen und sonstiges	0,00	0,00	0,00	0,00	0,00	0,00	0,00
Finanzierungsergebnis 1859020		0,00	0,00	0,00	0,00	0,00	0,00	0,00
	<i>inklusive Vorjahre (gerundet)</i>		0,00	0,00	0,00	0,00	0,00	

1. Nachtragsvoranschlag 2023

Stadtgemeinde Herzogenburg

Nachweis der Investitionstätigkeit

Vorhaben	Vorhabensbezeichnung	RA Vorjahre	VA 2023	Plan 2024	Plan 2025	Plan 2026	Plan 2027	Plan Gesamt (gerundet)
Konto	Bezeichnung							
2000001	Sonstige Investitionen (2020 bis 2099)							
	Auszahlungen - Investitionen - Mittelverwendung	812.017,79	420.500,00	109.500,00	121.000,00	121.000,00	83.500,00	1.667.500,00
	Anschaffungs- oder Herstellungskosten	812.017,79	420.500,00	109.500,00	121.000,00	121.000,00	83.500,00	1.667.500,00
1/029000-042000	Amtsausstattung	15.445,72	3.000,00	3.000,00	3.000,00	3.000,00	3.000,00	30.400,00
1/211000-042000	Schulmöbel, Lehrmittel	4.474,18	7.300,00	2.500,00	2.500,00	2.500,00	2.500,00	21.800,00
1/211000-042010	Amtsausstattung ganztägige Schulform	4.497,60	41.000,00					45.500,00
1/211000-042020	Ankauf Reinigungsmaschine		2.600,00					2.600,00
1/211000-042040	PC Ankauf und Verkabelung	20.889,29	5.600,00	1.500,00	1.500,00	1.500,00	1.500,00	32.500,00
1/211010-042000	Schulmöbel, Lehrmittel	1.770,56	1.000,00	1.000,00	1.000,00	1.000,00	1.000,00	6.800,00
1/211010-042040	Ankauf EDV Anlage		2.000,00	2.000,00	2.000,00	2.000,00	2.000,00	10.000,00
1/213000-042010	Schulmöbel, Lehrmittel		1.500,00	1.500,00	1.500,00	1.500,00	1.500,00	7.500,00
1/213000-042040	Ankauf EDV-Anlage	3.996,00	1.000,00	1.000,00	1.000,00	1.000,00	1.000,00	9.000,00
1/240000-042000	Anschaffung von Einrichtungsgegenständen	1.433,97	3.000,00	2.500,00	2.500,00	2.500,00	2.500,00	14.400,00
1/240000-042010	Anschaffung von Spielgeräten	6.693,00	8.500,00	1.000,00	1.000,00	1.000,00	1.000,00	19.200,00
1/240010-042000	Anschaffung von Einrichtungsgegenständen	4.305,67	2.000,00	2.000,00	2.000,00	2.000,00	2.000,00	14.300,00
1/240010-042010	Anschaffung von Spielgeräten	11.967,48	700,00	700,00	700,00	700,00	700,00	15.500,00
1/240020-042000	Anschaffung v. Einrichtungsgegenständen	2.467,01						2.500,00
1/240020-042010	Anschaffung von Spielgeräten	4.454,51	1.300,00	1.300,00	1.300,00	1.300,00	1.300,00	11.000,00
1/240020-042040	Ankauf EDV	1.538,18	500,00					2.000,00
1/240030-042000	Anschaffung von Einrichtungsgegenständen	1.125,53	800,00					1.900,00
1/240030-042010	Anschaffung von Spielgeräten	1.786,31	1.200,00	1.000,00	1.000,00	1.000,00	1.000,00	7.000,00
1/259000-042000	Ankauf Einrichtungsgegenstände	950,00	1.000,00	1.000,00	1.000,00	1.000,00	1.000,00	6.000,00
1/320000-042000	Betriebsausstattung	3.113,44						3.100,00
1/320000-042090	Ankauf von Musikinstrumenten	9.471,80	1.500,00	1.000,00	1.000,00	1.000,00	1.000,00	15.000,00
1/612000-006000	Ankauf von Schneegitter	7.589,76						7.600,00
1/640000-050000	Ankauf von Verkehrszeichen und - Spiegel	12.233,16	12.000,00	12.000,00	12.000,00	12.000,00	12.000,00	60.200,00
1/640000-050010	Ankauf Geschwindigkeitsanzeigergeräte		3.000,00		10.000,00	10.000,00		23.000,00
1/789000-050400	Wirtschafts - Servicestelle	7.764,00						7.800,00
1/812000-050000	Neubau WC-Anlagen	1.648,57						1.600,00
1/814000-040100	Fahrzeugausstattung	1.560,06	1.000,00	1.000,00	1.000,00	1.000,00	1.000,00	6.600,00
1/815000-001010	Neuerrichtung von Grünanlagen	26.888,40	30.000,00					56.900,00
1/815000-006000	Neuerrichtung von Kinderspielplätzen	56.469,99	25.000,00	20.000,00	20.000,00	20.000,00	20.000,00	161.500,00
1/815000-006010	Kostbare Jubiläumsrunde		3.000,00					3.000,00

1. Nachtragsvoranschlag 2023

Nachweis der Investitionstätigkeit

Stadtgemeinde Herzogenburg

Vorhaben	Vorhabensbezeichnung	RA Vorjahre	VA 2023	Plan 2024	Plan 2025	Plan 2026	Plan 2027	Plan Gesamt (gerundet)
Konto	Bezeichnung							
1/815000-006030	Neugestaltung Steinpark	118.010,51						118.000,00
1/815000-006040	Errichtung Hundeauslaufzone	40.471,62						40.500,00
1/815000-020000	Rasenmäher und andere Geräte	9.427,94	4.500,00	4.500,00	5.000,00	5.000,00		28.400,00
1/815000-040010	Fahrzeugausstattung	10.633,99	6.000,00	1.500,00	2.000,00	2.000,00		22.100,00
1/815000-042010	Sonstige Einrichtungen Bänke und Geräte	10.350,67	2.000,00	2.000,00	2.000,00	2.000,00		18.400,00
5/815000-042010	Sonstige Einrichtungen Bänke und Geräte	2.696,40						2.700,00
1/817000-020000	Ankauf von Maschinen und Werkzeug	15.962,60	1.000,00	1.000,00	1.000,00	1.000,00	1.000,00	21.000,00
1/817000-042000	Amtsausstattung				500,00	500,00		1.000,00
1/820000-020000	Ankauf von Maschinen und Werkzeugen	16.067,42	5.000,00	5.000,00	5.000,00	5.000,00	5.000,00	41.100,00
1/820000-040010	Fahrzeugausstattung	1.614,79	2.000,00	2.000,00	2.000,00	2.000,00	2.000,00	11.600,00
1/821000-040000	Ankauf von Fahrzeugen	26.650,00	97.000,00					123.700,00
1/840000-001000	Ankauf von Grundstücken	42.722,30						42.700,00
1/850000-020000	Ankauf von Maschinen und Werkzeugen	7.641,62	77.500,00	3.500,00	3.500,00	3.500,00	3.500,00	99.100,00
1/850000-040000	Ankauf von Fahrzeugen		20.000,00					20.000,00
1/850000-042040	Ankauf EDV	1.200,00						1.200,00
1/851000-020000	Ankauf Maschinen	3.067,42	15.000,00					18.100,00
1/851000-042040	Ankauf EDV				1.000,00	1.000,00		2.000,00
1/852000-042000	Ankauf von Müllcontainern	25.028,81	5.000,00	5.000,00	5.000,00	5.000,00	5.000,00	50.000,00
1/852000-042040	Ankauf EDV	2.891,60						2.900,00
1/859010-042000	Betriebsausstattung	15.469,62	15.000,00	15.000,00	15.000,00	15.000,00	15.000,00	90.500,00
5/859020-002000	Errichtung Campingabstellplätze	10.213,48						10.200,00
1/859020-006000	Errichtung Basketballplatz	69.595,93						69.600,00
1/859020-042000	Anschaffung v. Einrichtungsgegenständen		2.000,00	5.000,00	5.000,00	5.000,00	5.000,00	22.000,00
1/859020-042010	Anschaffung Turngeräte	490,83	3.000,00	3.000,00	3.000,00	3.000,00	3.000,00	15.500,00
1/859030-020000	Maschinen und maschinelle Anlagen	4.295,00						4.300,00
1/859030-050000	Errichtung Kunststoffeislaufplatz	157.188,95						157.200,00
1/900000-042000	Amtsausstattung		1.000,00	1.000,00				2.000,00
1/900000-042040	Ankauf EDV	3.119,70	5.000,00	5.000,00	5.000,00	5.000,00		23.100,00
1/900000-070000	Kosten für Programmänderungen	2.672,40						2.700,00
Einzahlungen - Finanzierung - Mittelaufbringung		0,00	0,00	0,00	0,00	0,00	0,00	0,00
Mittel aus Geldfluss aus der operativen Gebarung		0,00	0,00	0,00	0,00	0,00	0,00	0,00
Bedarfszuweisungen/KTZ		0,00	0,00	0,00	0,00	0,00	0,00	0,00
Haushaltsrücklagen/Zahlungsmittelreserven		0,00	0,00	0,00	0,00	0,00	0,00	0,00

1. Nachtragsvoranschlag 2023

Nachweis der Investitionstätigkeit

Stadtgemeinde Herzogenburg

Vorhaben	Vorhabensbezeichnung	RA Vorjahre	VA 2023	Plan 2024	Plan 2025	Plan 2026	Plan 2027	Plan Gesamt (gerundet)
Konto	Bezeichnung							
	Sonstige Kapitaltransfers und Subventionen	0,00	0,00	0,00	0,00	0,00	0,00	0,00
	Darlehen	0,00	0,00	0,00	0,00	0,00	0,00	0,00
	Finanzierungsleasing	0,00	0,00	0,00	0,00	0,00	0,00	0,00
	Veräußerung langfristiges Vermögen und sonstiges	0,00	0,00	0,00	0,00	0,00	0,00	0,00
Finanzierungsergebnis 2000001		-812.017,79	-420.500,00	-109.500,00	-121.000,00	-121.000,00	-83.500,00	-1.667.500,00
	<i>inklusive Vorjahre (gerundet)</i>		-1.232.500,00	-1.342.000,00	-1.463.000,00	-1.584.000,00	-1.667.500,00	

1. Nachtragsvoranschlag 2023

Stadtgemeinde Herzogenburg

Nachweis der Investitionstätigkeit

Salden Finanzierungsergebnisse		RA Vorjahre	VA 2023	Plan 2024	Plan 2025	Plan 2026	Plan 2027	Plan Gesamt (gerundet)
1163000	Feuerwehren und Rotes Kreuz (1990 bis 2099)							
	Auszahlungen - Investitionen - Mittelverwendung	0,00	20.000,00	3.000.000,00	0,00	0,00	0,00	3.020.000,00
	Einzahlungen - Finanzierung - Mittelherkunft	0,00	20.000,00	3.000.000,00	0,00	0,00	0,00	3.020.000,00
		0,00	0,00	0,00	0,00	0,00	0,00	0,00
	<i>inklusive Vorjahre (gerundet)</i>		0,00	0,00	0,00	0,00	0,00	
1211000	Schulzentrum (2020 bis 2026)							
	Auszahlungen - Investitionen - Mittelverwendung	79.218,17	20.000,00	2.500.000,00	2.500.000,00	0,00	0,00	5.099.200,00
	Einzahlungen - Finanzierung - Mittelherkunft	67.043,61	32.200,00	2.500.000,00	2.500.000,00	0,00	0,00	5.099.200,00
		-12.174,56	12.200,00	0,00	0,00	0,00	0,00	0,00
	<i>inklusive Vorjahre (gerundet)</i>		0,00	0,00	0,00	0,00	0,00	
1612000	Gemeindestraßen (1990 bis 2099)							
	Auszahlungen - Investitionen - Mittelverwendung	4.887.526,86	1.130.000,00	1.840.000,00	1.300.000,00	1.000.000,00	1.000.000,00	11.157.500,00
	Einzahlungen - Finanzierung - Mittelherkunft	4.909.074,40	1.108.500,00	1.840.000,00	1.300.000,00	1.000.000,00	1.000.000,00	11.157.600,00
		21.547,54	-21.500,00	0,00	0,00	0,00	0,00	0,00
	<i>inklusive Vorjahre (gerundet)</i>		0,00	0,00	0,00	0,00	0,00	
1632000	Hochwasserschutzanlagen (1990 bis 2099)							
	Auszahlungen - Investitionen - Mittelverwendung	711.231,44	880.000,00	0,00	0,00	0,00	0,00	1.591.200,00
	Einzahlungen - Finanzierung - Mittelherkunft	711.231,44	880.000,00	0,00	0,00	0,00	0,00	1.591.200,00
		0,00	0,00	0,00	0,00	0,00	0,00	0,00
	<i>inklusive Vorjahre (gerundet)</i>		0,00	0,00	0,00	0,00	0,00	
1820000	Bauhof-Sanierung (2022 bis 2099)							
	Auszahlungen - Investitionen - Mittelverwendung	0,00	30.000,00	2.000.000,00	0,00	0,00	0,00	2.030.000,00
	Einzahlungen - Finanzierung - Mittelherkunft	0,00	30.000,00	2.000.000,00	0,00	0,00	0,00	2.030.000,00
		0,00	0,00	0,00	0,00	0,00	0,00	0,00
	<i>inklusive Vorjahre (gerundet)</i>		0,00	0,00	0,00	0,00	0,00	
1840000	Grundankauf (1990 bis 2099)							
	Auszahlungen - Investitionen - Mittelverwendung	2.727.024,88	2.300.000,00	200.000,00	200.000,00	100.000,00	0,00	5.527.000,00
	Einzahlungen - Finanzierung - Mittelherkunft	3.918.691,68	1.108.300,00	1.900.000,00	200.000,00	100.000,00	0,00	7.227.000,00
		1.191.666,80	-1.191.700,00	1.700.000,00	0,00	0,00	0,00	1.700.000,00
	<i>inklusive Vorjahre (gerundet)</i>		0,00	1.700.000,00	1.700.000,00	1.700.000,00	1.700.000,00	
1850000	Wasserversorgungsanlage (1990 bis 2099)							
	Auszahlungen - Investitionen - Mittelverwendung	981.386,03	1.240.600,00	1.150.000,00	1.150.000,00	1.190.000,00	1.190.000,00	6.902.000,00
	Einzahlungen - Finanzierung - Mittelherkunft	1.287.954,56	934.000,00	1.150.000,00	1.150.000,00	1.190.000,00	1.190.000,00	6.902.000,00
		306.568,53	-306.600,00	0,00	0,00	0,00	0,00	0,00
	<i>inklusive Vorjahre (gerundet)</i>		0,00	0,00	0,00	0,00	0,00	

1. Nachtragsvoranschlag 2023

Nachweis der Investitionstätigkeit

Stadtgemeinde Herzogenburg

Salden Finanzierungsergebnisse		RA Vorjahre	VA 2023	Plan 2024	Plan 2025	Plan 2026	Plan 2027	Plan Gesamt (gerundet)
1851000	Abwasserbeseitigungsanlage (1990 bis 2099)							
	Auszahlungen - Investitionen - Mittelverwendung	1.500.842,59	1.600.000,00	1.600.000,00	1.600.000,00	500.000,00	500.000,00	7.300.800,00
	Einzahlungen - Finanzierung - Mittelherkunft	1.315.723,26	1.785.100,00	1.600.000,00	1.600.000,00	500.000,00	500.000,00	7.300.800,00
		-185.119,33	185.100,00	0,00	0,00	0,00	0,00	0,00
	<i>inklusive Vorjahre (gerundet)</i>		0,00	0,00	0,00	0,00	0,00	
1859020	Freizeitzentrum-Sanierung (2022 bis 2099)							
	Auszahlungen - Investitionen - Mittelverwendung	0,00	0,00	0,00	0,00	2.000.000,00	0,00	2.000.000,00
	Einzahlungen - Finanzierung - Mittelherkunft	0,00	0,00	0,00	0,00	2.000.000,00	0,00	2.000.000,00
		0,00	0,00	0,00	0,00	0,00	0,00	0,00
	<i>inklusive Vorjahre (gerundet)</i>		0,00	0,00	0,00	0,00	0,00	
Saldo Investive Einzelvorhaben		1.322.488,98	-1.322.500,00	1.700.000,00	0,00	0,00	0,00	1.700.000,00
	<i>inklusive Vorjahre (gerundet)</i>		0,00	1.700.000,00	1.700.000,00	1.700.000,00	1.700.000,00	
2000001	Sonstige Investitionen (2020 bis 2099)							
	Auszahlungen - Investitionen - Mittelverwendung	812.017,79	420.500,00	109.500,00	121.000,00	121.000,00	83.500,00	1.667.500,00
	Einzahlungen - Finanzierung - Mittelherkunft	0,00	0,00	0,00	0,00	0,00	0,00	0,00
		-812.017,79	-420.500,00	-109.500,00	-121.000,00	-121.000,00	-83.500,00	-1.667.500,00
	<i>inklusive Vorjahre (gerundet)</i>		-1.232.500,00	-1.342.000,00	-1.463.000,00	-1.584.000,00	-1.667.500,00	
Saldo Sonstige Investitionen		-812.017,79	-420.500,00	-109.500,00	-121.000,00	-121.000,00	-83.500,00	-1.667.500,00
	<i>inklusive Vorjahre (gerundet)</i>		-1.232.500,00	-1.342.000,00	-1.463.000,00	-1.584.000,00	-1.667.500,00	
Saldo der gesamten Investitionstätigkeit		510.471,19	-1.743.000,00	1.590.500,00	-121.000,00	-121.000,00	-83.500,00	32.500,00
	<i>inklusive Vorjahre (gerundet)</i>		-1.232.500,00	358.000,00	237.000,00	116.000,00	32.500,00	

Leasingspiegel (Anlage 6i)

1. Nachtragsvoranschlag 2023

Leasingspiegel (Anlage 6i)

Stadtgemeinde Herzogenburg

Finanzierungsleasing

Ansatz- oder Projektbezeichnung	Anschaffungskosten	Buchwert 31.12.2022	Buchwert 31.12.2023	Summe ausstehender Mindestleasing- zahlungen	Laufzeit	Restlaufzeit in Jahren
Summe	0,00	0,00	0,00	0,00		

Wirtschaftliche Unternehmungen, Betriebe, betriebsähnliche Einrichtungen gem. § 1 Abs. 2

Summe	0,00	0,00	0,00	0,00		
--------------	-------------	-------------	-------------	-------------	--	--

Operating Leasing

Ansatz- oder Projektbezeichnung	Laufzeit Grundmietzeit in Jahren	Gesamtkosten	Einmalkauti on	Leasingentgelt (ohne laufender Kauti on)	Laufende Kauti on	Restlaufzeit in Jahren	Kumulierte Restzahlungen
Renault Kangoo - PL 159BU (821000)	01.10.2018 - 31.03.2023 4,50	23.091,76		1.900,00		0,24	456,00
Renault Kangoo - PL 160BU (851000)	01.10.2018 - 31.03.2023 4,50	22.334,50		1.600,00		0,24	384,00
John Deere Traktor 3045R Kompaktraktor PL 642CN (815000)	01.01.2019 - 31.12.2025 7,00	76.600,00		11.300,00		3,00	33.900,00
Kehrmaschine (814000)	01.01.2023 - 31.12.2027 5,00	300.000,00				5,00	300.000,00
Drehleiter - Feuerwehr (163000)	01.01.2023 - 31.12.2027 5,00	250.000,00		12.500,00		5,00	237.500,00
Pritsche - Fuhrpark (821000)	01.01.2023 - 30.05.2023 0,41					0,41	
Schülerbus - Fuhrpark (821000)	01.01.2023 - 30.05.2023 0,41					0,41	
KFZ - WVA (850000)	01.01.2023 - 30.05.2023 0,41					0,41	
Summe		672.026,26	0,00	27.300,00	0,00		572.240,00

Wirtschaftliche Unternehmungen, Betriebe, betriebsähnliche Einrichtungen gem. § 1 Abs. 2

Summe	0,00	0,00	0,00	0,00	0,00		0,00
--------------	-------------	-------------	-------------	-------------	-------------	--	-------------

Dienstpostenplan
- interne Anlage b

Dienstpostenplan / Stellenplan - Voranschlag 2023

Dienstpostenplan im Voranschlag							
DZW	Bezeichnung des Dienstzweiges	Anzahl	Entlohnungsgruppe	Funktionsverwendung			
				Anzahl	FGrp	Bezeichnung	Pzlg
56	Gehobener Verwaltungsdienst	4	6	1	9 ^{a)}	Stadtamtsdirektor/in	✓
46	Gehobener Bau-, Vermessungs- und technischer Dienst	2	6	1	8 ^{b)}	Bauamtsleiter/in	✓
				1	7 ^{d)}	Stellvertreter/in der/s Bauamtsleiters/in	-
69	Rechnungsfachdienst	1	5	1	7 ^{b)}	Kassenverwalter/in	✓
71	Verwaltungsfachdienst	8	5	-	-	-	-
70	Standesbeamten- (oder Staatsbürgerschafts-) fachdienst	1	5	1	7 ^{b)}	Leitung Standesamts- und Staatsbürgerschaftsverband	✓
58	Bau-, Vermessungs- und technischer Fachdienst	3	5	-	-	-	-
15	Hilfsdienst	21	2	-	-	-	-
12	Kindergartenhilfsdienst	21	3	-	-	-	-
108	Musikschullehrer	15	ms1-ms4	-	-	-	-
79	Fürsorgehilfsdienst	1	4	-	-	-	-
2	Facharbeiter	29	5	1	7 ^{c)}	Leiter/in Stadtbetriebe	✓
				1	7 ^{c)}	Handwerk	✓
				1	6 ^{d)}	Freizeitbetriebe	✓
				1	7 ^{c)}	Leiter/in Wasserwerk	✓
10	Kraftwagenlenker	2	4	-	-	-	-
9	Bademeister	1	4	-	-	-	-
	Lehrling	1		-	-	-	-

Zeichenerklärung	
Funktionsdienstposten gem. § 2 Abs. 3 lit. a)-d) GBDO 1976	
leitender Gemeindebeamte	a)
Leiter einer Abteilung/ Amtes/ Referates/ wirtschaftlichen Unternehmung	b)
die mit einem Leiterposten (lit.a und b) vergleichbaren DP	c)
DP mit hervorgehobener Verwendung	d)
Anspruch auf Personalzulage gem. § 20 Abs. 1 GBGO 1970	✓

Der Dienstpostenplan ist Teil des Voranschlages (§ 73 NÖ GO/ § 56 Abs. 3 NÖ STROG/ § 5 Abs. 1 Z 4. VRV 2015). Die Aufnahme eines Vertragsbediensteten darf nur erfolgen, wenn ein im Dienstpostenplan vorgesehener Dienstposten frei ist und die Aufnahmeerfordernisse erfüllt sind (§ 2 GVBG/ § 3 GBDO).

Seite	Inhalt
1	Vorbericht
9	Kundmachung
13	Einladungskurrende samt Zustellnachweis
19	Auszugsweise Abschrift der GR-Sitzung vom 26.06.2023
29	NVA Ergebnishaushalt Gesamt 1. Ebene (Anlage 1a) - interne Vergütungen enthalten
33	NVA Ergebnishaushalt Gesamt 1. und 2. Ebene (Anlage 1a) - interne Vergütungen enthalten
37	NVA Ergebnishaushalt Bereichsbudget 1. und 2. Ebene (Anlage 1a)
59	NVA Finanzierungshaushalt Gesamt 1. Ebene (Anlage 1b) - interne Vergütungen enthalten
63	NVA Finanzierungshaushalt Gesamt 1. und 2. Ebene (Anlage 1b) - interne Vergütungen enthalten
69	NVA Finanzierungshaushalt Bereichsbudget 1. und 2. Ebene (Anlage 1b)
111	Querschnitt (Anlage 5b)
117	NVA Ergebnis- und Finanzierungsvoranschlag Detailnachweis
225	Nachweis über Transferzahlungen (Anlage 6a)
229	Nachweis über Haushaltsrücklagen und Zahlungsmittelreserven (Anlage 6b)
233	Einzelnachweis über Finanzschulden und Schuldendienst (Anlage 6c)
247	Nachweis über hausinterne Vergütungen (Anlage 6f)
251	MFP - Ergebnishaushalt Gesamt 1. und 2. Ebene - interne Vergütungen enthalten
255	MFP - Finanzierungshaushalt Gesamt 1. und 2. Ebene - interne Vergütungen enthalten
261	Haushaltspotential (aufbauend auf der Ergebnisrechnung)
267	Haushaltspotential (aufbauend auf der Ergebnisrechnung)
273	NVA Nachweis der Investitionstätigkeit
289	Leasingspiegel (Anlage 6i)
293	Dienstpostenplan