



Stadtgemeinde Herzogenburg

# 1. Nachtragsvoranschlag 2024

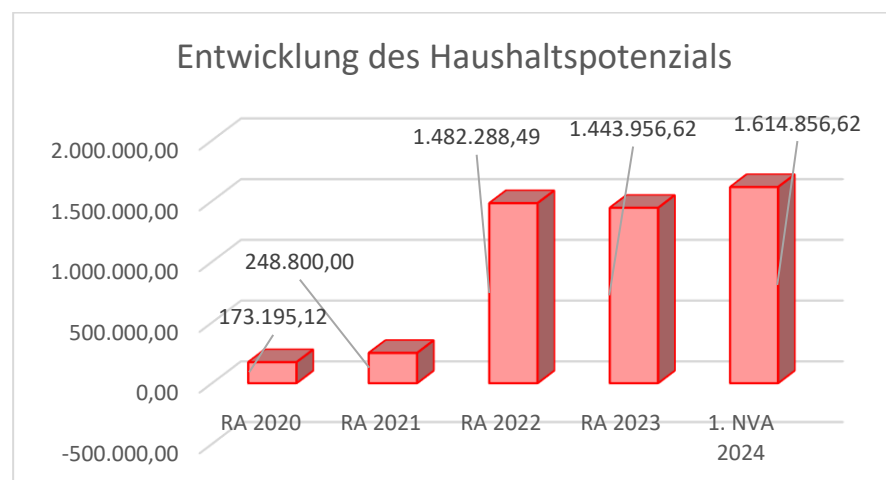


Vorbericht



# Vorbericht zum 1. Nachtragsvoranschlag 2024 der Stadtgemeinde Herzogenburg gemäß § 3 der NÖ Gemeindehaushaltsverordnung (NÖ GHVO)

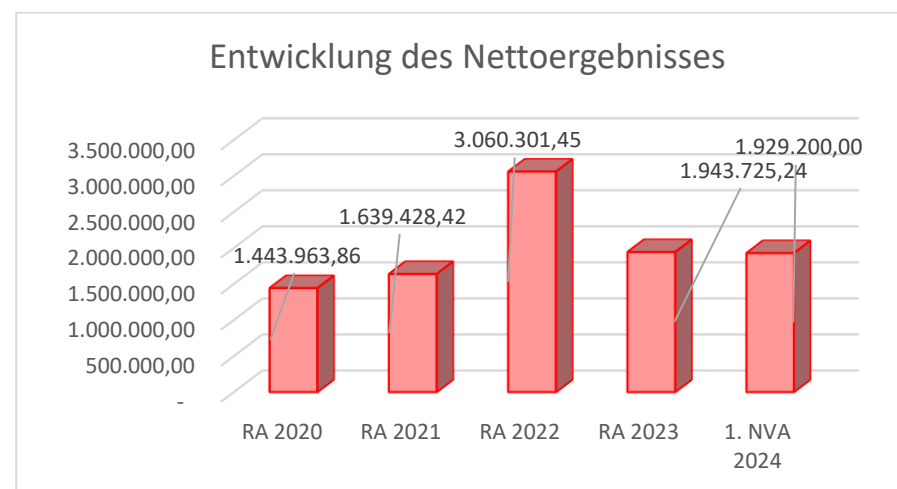
## Entwicklung des Haushaltspotenzials



**Haushaltspotenzial:** Differenz der wiederkehrenden Mittelaufbringungen abzüglich der wiederkehrenden Mittelverwendungen unter Berücksichtigung der entsprechenden Forderungen und Verbindlichkeiten.

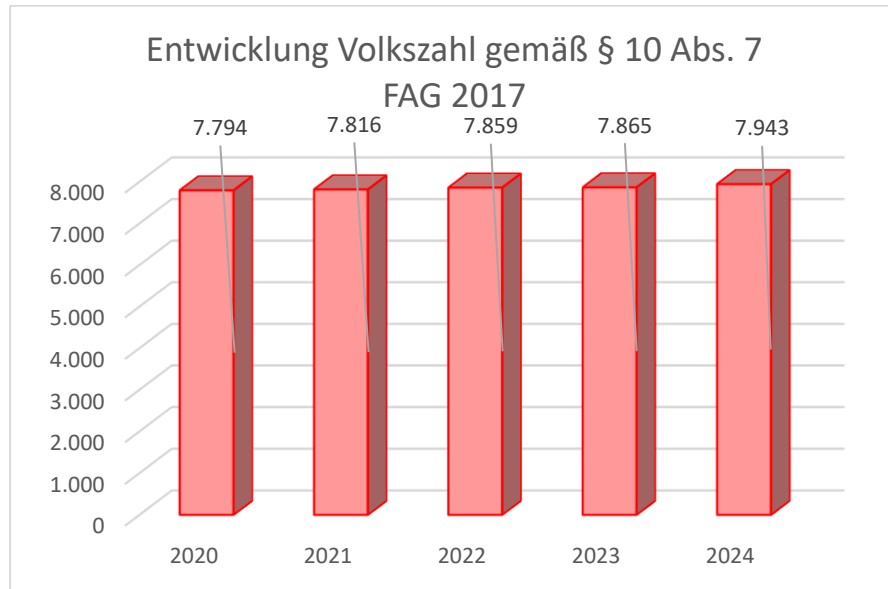
Das Haushaltspotenzial ist eine wichtige Kenngröße und gibt die aktuelle Leistungsfähigkeit der Gemeinde wieder. Das schafft Vergleichbarkeit mit der bisherigen Rechtslage, aus der Überschüsse und Abgänge abzuleiten waren und dient der Transparenz. Wenn das Haushaltspotenzial innerhalb des Zeitraumes des mittelfristigen Finanzplanes laufend negativ ist, ist ein Haushaltskonsolidierungskonzept zu erstellen (§ 72b Abs. 1 Z. 2 NÖ GO 1973).

## Entwicklung des Nettoergebnisses (Ergebnisvoranschlag)



**Erläuterung:** Beim Nettoergebnis handelt es sich um das Ergebnis des Ergebnisvoranschlags. Ein positives Nettoergebnis bedeutet, dass die Erträge voraussichtlich ausreichend sein werden, die Aufwendungen für die kommunalen Leistungen (inklusive des Werteverzehrs des Anlagevermögens in Form der Abschreibungen) abzudecken. Ein negatives Nettoergebnis heißt, dass dies nicht zur Gänze (in der Höhe des negativen Wertes) möglich ist.

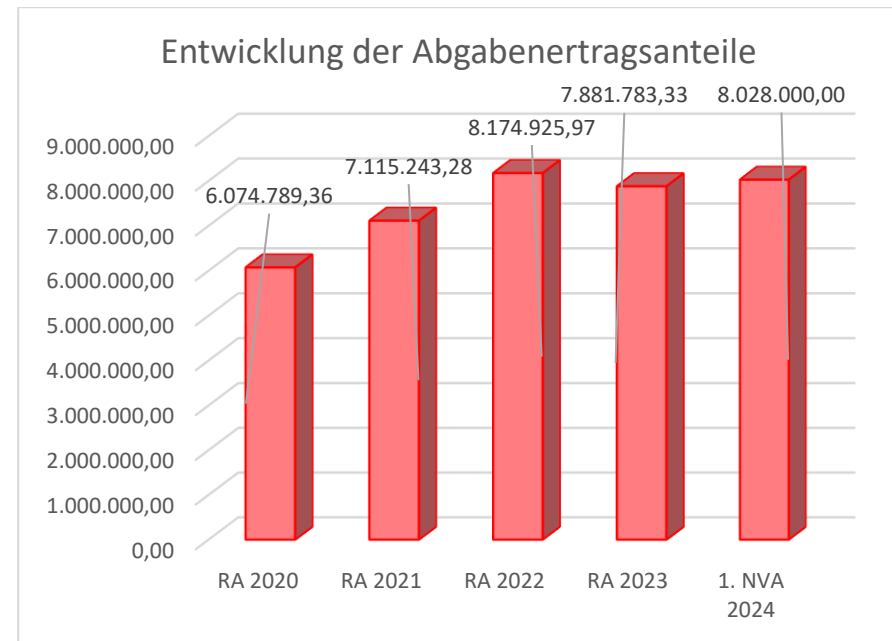
**Entwicklung der Volkszahl gemäß § 10 Abs. 7 FAG 2017, BGBl. I Nr. 116/2016 in der Fassung BGBl. I Nr. 106/2018**



Erläuterung: Die Volkszahl gemäß § 10 Abs. 7 FAG 2017 wird jährlich von der Bundesanstalt Statistik Austria zum Stichtag 31. Oktober festgestellt und wirkt mit dem Beginn des übernächsten Kalenderjahres. Sie dient für die Berechnung der Abgabenertragsanteile und darf nicht automatisch mit der Volkszahl für die Berechnung der Gemeinderatsmandate verwechselt werden.

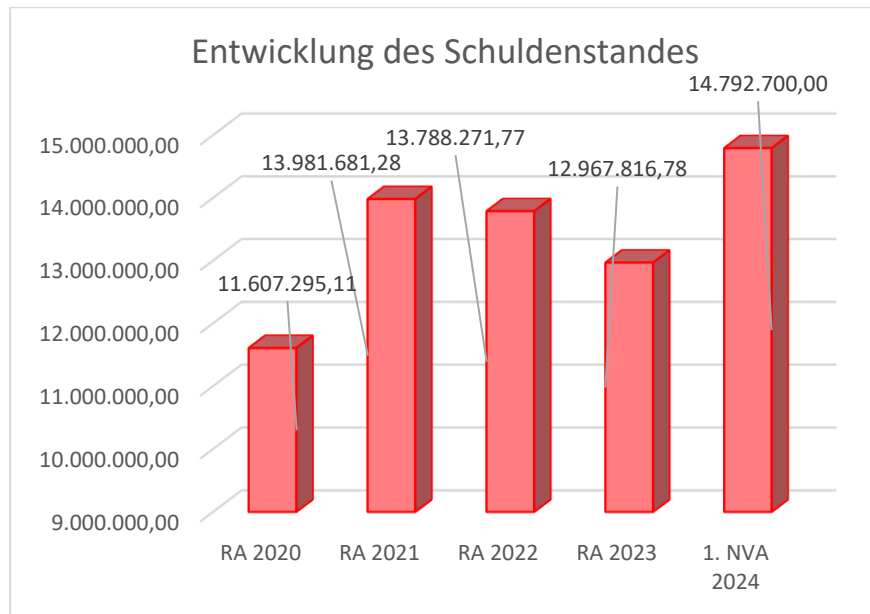
Eine Erhöhung bzw. Verminderung der Volkszahl (jährlich) ist ein wesentlicher Indikator für die Berechnung der Abgabenertragsanteile.

**Entwicklung der Abgabenertragsanteile**



Erläuterung: Die Gebietskörperschaften (Bund, Länder und Gemeinden) erhalten auf Basis des aktuellen Finanzausgleichs aus den gemeinschaftlichen Bundesabgaben (z.B. Umsatzsteuer, Körperschaftssteuer, Lohnsteuer, Mineralölsteuer, Tabaksteuer udgl.) entsprechende Anteile. Im Bereich der Gemeinden spielen dabei die Volkszahl und der abgestufte Bevölkerungsschlüssel eine besondere Rolle. Die sogenannten „Abgabenertragsanteile“ bilden in den meisten Gemeinden die wichtigste Einnahmequelle. Ein Steigen der Abgabenertragsanteile weist auch auf eine Erhöhung der Volkszahl hin. Für 2024 ist nun ein geringerer Anstieg prognostiziert.

## Entwicklung des Schuldenstandes

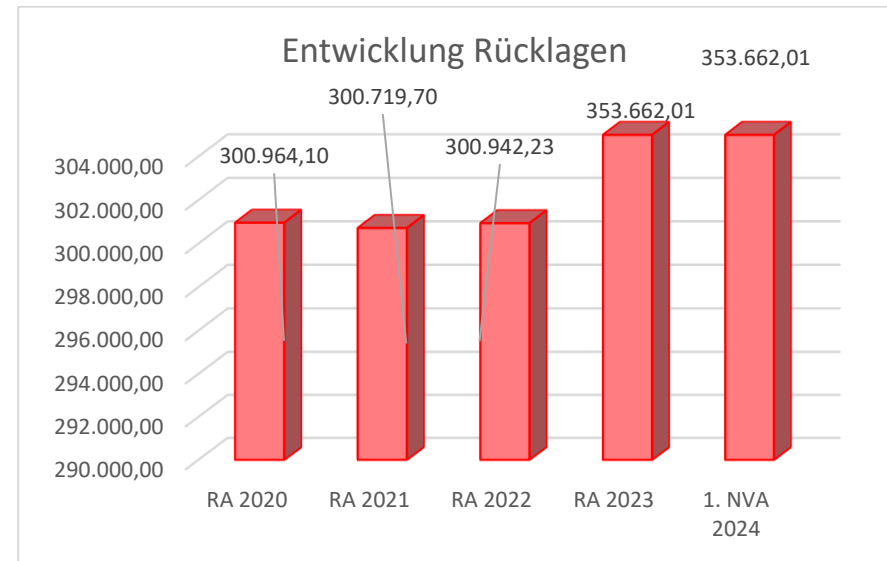


Erläuterung: Die Entwicklung des Schuldenstandes zeigt auf, inwieweit der Schuldenstand über die Jahre erhöht oder reduziert wird.

Da die geplanten Projekte im Jahr 2024 zum größten Teil durch Darlehensaufnahmen finanziert werden, ergibt sich mit 31.12.2024 eine Zunahme des Darlehensstandes gegenüber dem 31.12.2023. Die in der Grafik dargestellten Werte sind die Stände der Darlehen jeweils zum Jahresende.

Bei einer Bevölkerungszahl von 7.939 Einwohnern mit HWS am 1.1.2023 (Zahl lt. lokalem Melderegister) ergibt sich eine Pro-Kopfverschuldung von € 1.863,30/EW per 31.12.2024.

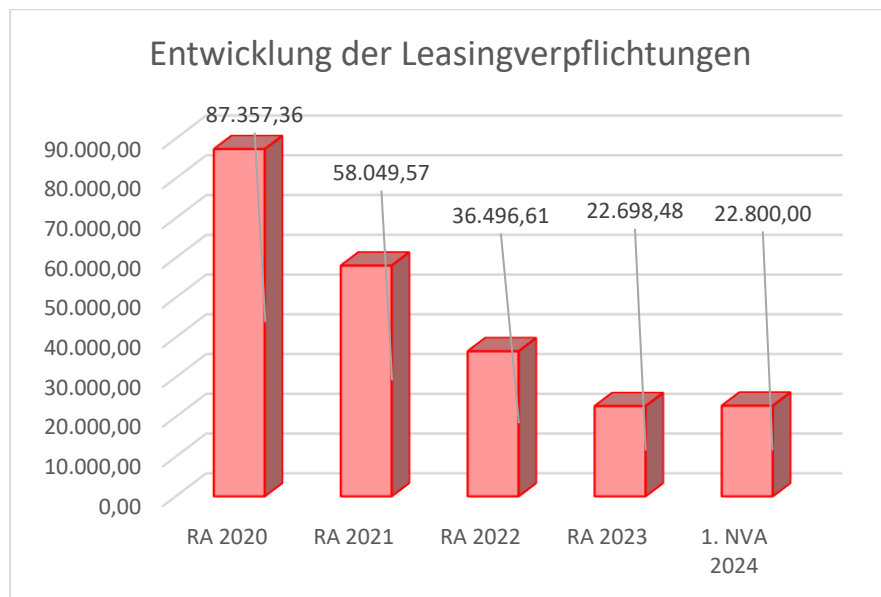
## Entwicklung der Rücklagen mit und ohne Zahlungsmittelreserve



Erläuterung:

Die Entwicklung der Rücklagen zeigt an, inwieweit Rücklagen vorhanden sind und ob Rücklagen aufgebaut bzw. aufgebraucht werden. Die Betriebsmittelrücklagen für Wasserversorgung, Abwasserbeseitigung und Müllbeseitigung bleiben unverändert.

## Entwicklung der Leasingverpflichtungen

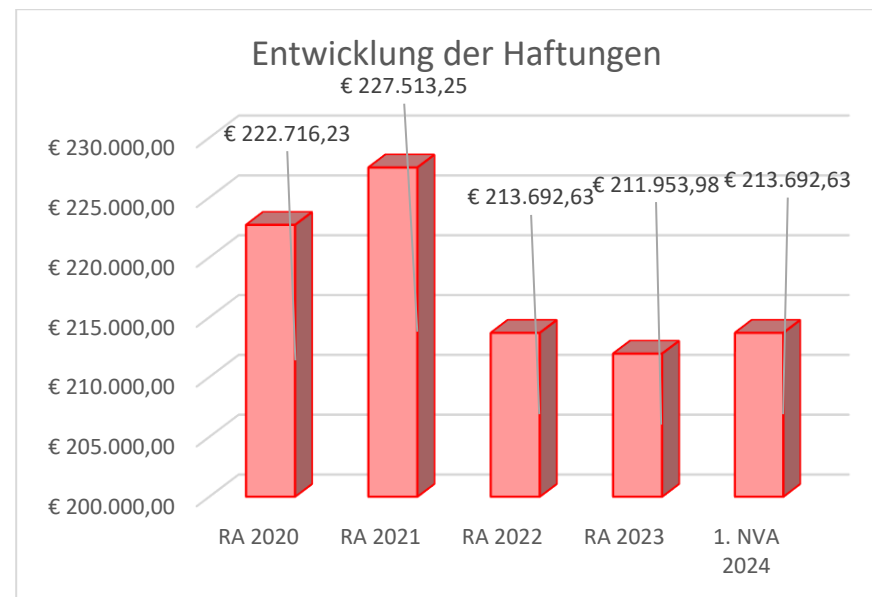


Erläuterung: Bei den Leasingverpflichtungen handelt es sich nicht um Finanzschulden (z.B. Darlehen), sondern um Verwaltungsschulden. Unabhängig davon stellen Leasingverbindlichkeiten Leistungsverpflichtungen für die Gemeinden dar und sind daher bei einer allfälligen Finanzlagenberechnung entsprechend zu berücksichtigen.

Die Leasingverpflichtungen sind mit Beginn des Jahres 2020 in einer eigenen Anlage gemäß VRV 2015 festzuhalten.

2024 ist nur ein Leasing für den Kompakttraktor offen. Die in der Grafik dargestellten Werte sind jeweils die Stände zum 31.12. eines Jahres.

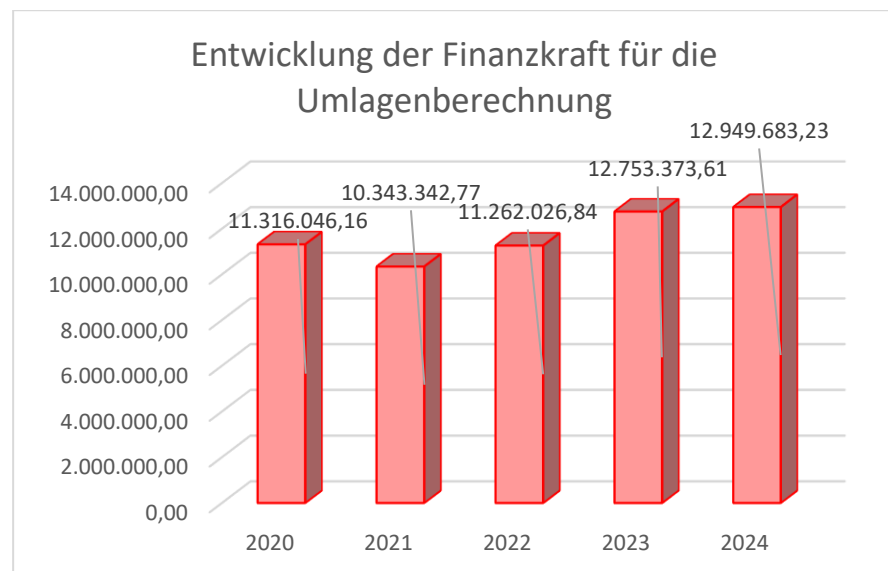
## Entwicklung der Haftungen



Erläuterung: Eine Gemeinde darf Bürgschaften und sonstige Haftungen nur übernehmen, wenn hierfür ein besonderes Interesse der Gemeinde gegeben ist, der Schuldner nachweist, dass eine ordnungsgemäße Verzinsung und Tilgung gesichert ist, die Haftungen befristet sind, der Betrag, für den haftet wird, ziffernmäßig bestimmt ist und die Gemeinde den daraus folgenden Zahlungsverpflichtungen nachkommen kann (vgl. § 78 Abs. 1 NÖ Gemeindeordnung 1973).

Die Gemeinde hat Haftungen beim „Abwasserverband an der Traisen“ und der „Nahwärme Herzogenburg GmbH“ (GR-Beschluss vom 13.5.2013) übernommen.

## Entwicklung der Finanzkraft für die Umlagenberechnung

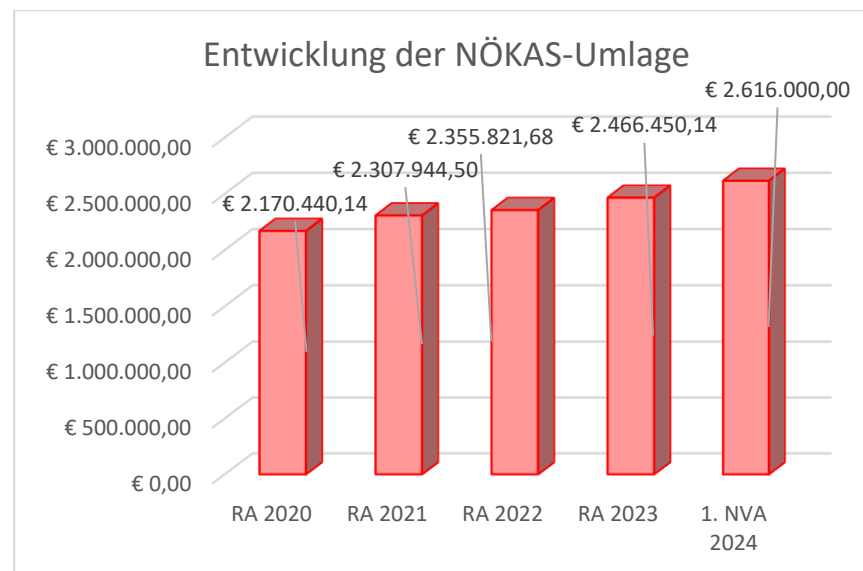


Erläuterung: Die Finanzkraft einer Gemeinde wird aus den

- Erträgen der ausschließlichen Gemeindeabgaben ohne die Gebühren für die Benützung von Gemeindeeinrichtungen und -anlagen und ohne die Interessentenbeiträge von Grundstückseigentümern und Anrainern und
- Ertragsanteilen an den gemeinschaftlichen Bundesabgaben ohne Spielbankenabgabe

ermittelt. Basis für die Ermittlung der Finanzkraft sind die tatsächlichen Beträge aufgrund der Rechnungsabschlüsse. Die Darstellung der Entwicklung der Finanzkraft für die Umlagenberechnung hat insbesondere auf die Beitragsleistung der Gemeinden zum NÖ Krankenanstaltensprengel (NÖKAS) und zur Sozialhilfeumlage Auswirkungen. Eine Erhöhung oder Reduktion/Verminderung der Finanzkraft wirkt sich unmittelbar auf die Beitragsleistung aus.

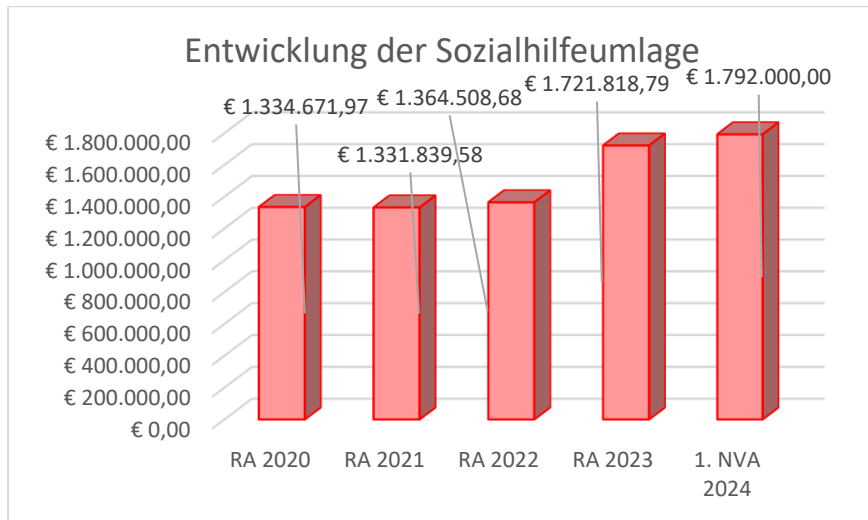
## Entwicklung der NÖKAS-Umlage



Erläuterung: Das Landesgebiet ist Beitragsbezirk und Krankenanstaltensprengel für alle öffentlichen Krankenanstalten in Niederösterreich. Beitragsbezirk und Krankenanstaltensprengel sind ein Gemeindeverband. Dem Gemeindeverband gehören alle Gemeinden Niederösterreichs an. Die Gemeinden haben an den NÖ Krankenanstaltensprengel monatliche Beiträge zu leisten. Berechnungsgrundlage bilden dabei die Volkszahl und die Finanzkraft der Gemeinden. Steigerungen bei der Volkszahl und bei der Finanzkraft führen daher zu höheren Beitragsleistungen bei den Gemeinden.

Diese monatlichen Beiträge werden von den der Gemeinde gebührenden monatlichen Vorschüssen auf die Ertragsanteile an den gemeinschaftlichen Bundesabgaben einbehalten.

## Entwicklung der Sozialhilfeumlage



### Erläuterung:

Die Gemeinden haben jährlich einen Beitrag zu den vom Land zu tragenden Kosten der Sozialhilfe, die nicht durch Kostenbeitrags- und Ersatzleistungen oder durch sonstige für Zwecke der Sozialhilfe bestimmte Zuschüsse gedeckt sind, in der Höhe von 50 % an das Land zu entrichten (§ 44 NÖ Sozialhilfe-Ausführungsgesetz – NÖ SAG).

Die Leistungen für die Sozialhilfe-Umlage werden von der Landesregierung auf die einzelnen Gemeinden nach ihrer Finanzkraft (Finanzkraft für die Umlagenberechnung) aufgeteilt.

Diese monatlichen Beiträge werden von den der Gemeinde gebührenden monatlichen Vorschüssen auf die Ertragsanteile an den gemeinschaftlichen Bundesabgaben einbehalten.

Im Dienstpostenplan sind 114 Stellen vorgesehen und davon 96 Stellen am 1.1.2024 besetzt. Eine Änderung bei einer Funktionsverwendung wurde vorgenommen.

Der Mittelfristige Finanzplan für die Jahre 2025-2028 wird anhand der Voranschlagsquerschnitte dargestellt.

Kundmachung



## KUNDMACHUNG

Gemäß § 73 der NÖ. Gemeindeordnung 1973, LGBl. 1000, in der derzeit geltenden Fassung, liegt der 1. Nachtragsvoranschlag des Finanzjahres 2024 durch zwei Wochen, in der Zeit vom

**02. September 2024 bis zum 16. September 2024**

während der Amtsstunden beim Stadtamt (Finanzverwaltung) zur allgemeinen Einsichtnahme auf.

Während dieser Auflagefrist können Stellungnahmen dazu beim Stadtamt schriftlich eingebracht oder mündlich zu Protokoll gegeben werden.

Die öffentliche Sitzung des Gemeinderates über den 1. Nachtragsvoranschlag 2024 findet am

**16. September 2024 um 18 Uhr**

im Rathaus Herzogenburg statt.

Der Bürgermeister:

  
Mag. Christoph Artner

Herzogenburg, am 02. September 2024

Angeschlagen am: 02.09.2024

Abgenommen am: 17.09.2024



Einladungskurrende samt Zustellnachweis



## EINLADUNG

zu der am Montag, 16. September 2024, um 18:00 Uhr im Rathaus Herzogenburg,  
Sitzungssaal 2. Stock, stattfindenden

### Sitzung des Gemeinderates

#### Tagesordnung:

1. Sitzungsprotokoll der öffentlichen Gemeinderatssitzung vom 24. Juni 2024
2. Übernahme von Verkehrsflächen in das öffentliche Gut der Stadtgemeinde Herzogenburg bzw. die Teilauflassung von Verkehrsflächen
3. Vergabe von Arbeiten und Aufträge
4. Vergabe von Förderungen
5. Grundstücksankäufe und –verkäufe
6. Zusicherung von Förderungsmitteln aus dem NÖ Wasserwirtschaftsfonds
7. Übereinkommen mit der ÖBB-Infrastruktur Aktiengesellschaft
8. Totenbeschau
9. 1. Nachtragsvoranschlag 2024
10. Grundsatzbeschluss zur Abhaltung einer Volksbefragung zum Thema Windkraft

#### Nicht öffentlicher Teil:

11. Sitzungsprotokoll der nichtöffentlichen Gemeinderatssitzung vom 24. Juni 2024
12. Personalangelegenheiten

Herzogenburg, 10.09.2024

Der Bürgermeister:

Mag. Christoph Artner



Ergeht an:			Unterschrift:	Datum:
Bgm.	Mag. Christoph	Artner	christoph.artner@herzogenburg.gv.at	
Vbgm.	Richard	Waringer	richard.waringer@herzogenburg.gv.at	
StR <sup>in</sup>	Ulrike	Gugrell	ulrike.gugrell@gmx.at	
StR	Maximilian	Gusel	max.gusel@hotmail.com	
StR	Ing. Erich	Hauptmann	hauptmannerich@aon.at	
StR	Martin	Hinteregger	viky311299@gmail.com	
StR	Kurt	Schirmer, MSc	str.schirmer@herzogenburg.gv.at	
StR	Helmut	Schwarz	heli-schwarz@gmx.at	
StR	Mag. Peter	Schwed	peter.schwed@herzogenburg.vpnoe.at	
StR <sup>in</sup>	DI Dr. Daniela	Trauninger	str.trauninger@herzogenburg.gv.at	
StR	Ing. Peter	Völkl, BA MA MSc	peter.voelkl@gruene.at	
StR	Herbert	Wölfl	herbertwoelfl@drei.at	
GR	Muhammed Ali	Ayer	ma.ayer@hotmail.com	
GR	Walter	Böhm	wasiboe@aon.at	
GR	Marco	Cimen	marco.cimen@gmail.com	
GR <sup>in</sup>	Mag. Marion	Dorko	marion.dorko@aon.at	
GR	Franz	Gerstbauer	franz.gerstbauer@gruene.at	
GR	Ing. Manfred	Gutmann	manfred.gutmann@noel.gv.at	
GR <sup>in</sup>	Romana	Hiesleitner	romana.hiesleitner@gmail.com	
GR <sup>in</sup>	Viktoria	Hinteregger, BSc	viky311299@gmail.com	
GR	Sebastian	Huber, BEd	sebastian.huber@kstp.at	
GR	Lukas	Karner-Neumayer	lukas.karner@gmx.at	
GR	Florian	Motlik	florian.motlik@gruene.at	
GR	Tontcho	Nikov	nikov_t@gmx.at	
GR	Patrick	Reinisch	reinisch2006@gmail.com	
GR	DI Jörg	Rohringer, BSc	joerg.rohringer@aon.at	
GR	Stefan	Sauter	sauter@xitram.com	
GR	Enes	Saygili	enes.saygili@gmail.com	
GR	Wolfgang	Schatzl	w.schatzl13@outlook.com	
GR	Marco	Simon	marcosimon@gmx.at	
GR	Dominik	Stefan	dominik.peter.stefan@gmail.com	
GR <sup>in</sup>	Alina	Weixlbaum	a.weixlbaum@gmx.at	
GR	Andreas	Wurst	andreas.wurst@aon.at	
OV	Martin	Gramer	martin.gramer@noel.gv.at	
OV	Friedrich	Schlager	schlagerfritz41@gmail.com	

10. Sept. 2024

## Stadt Herzogenburg - Langer Tamara

---

**Von:** Stadt Herzogenburg - Langer Tamara  
**Gesendet:** Dienstag, 10. September 2024 13:26  
**An:** Hinteregger Martin; Hinteregger Viktoria; Wolfgang Schatzl ; 'Gerstbauer Franz'; 'Motlik Florian '; 'Völkl Peter'; 'Ayer Muhammed'; 'Gramer Martin'; 'Gusel Maximilian'; 'Gutmann Manfred'; 'Hauptmann Erich'; 'Hiesleitner Romana'; 'Huber Sebastian BEd'; 'Jörg Rohringer, BSc'; 'Mag. Marion Dorko'; 'Mag. Schwed Peter'; 'Neumayer-Karner Lukas'; 'Artner Christoph'; 'Böhm Walter'; 'Cimen Marco'; 'Gugrell Ulrike '; 'Nikov Tontcho'; 'Reinisch Patrick'; 'Sauter Stefan '; 'Saygili Enes'; 'Schirmer Kurt MSc '; 'Schlager Friedrich'; 'Schwarz Helmut'; 'SIMON Marco'; 'Stefan Dominik'; 'Trauninger Daniela'; 'Waringer Richard'; 'Weixlbaum Alina'; 'Wölfl Herbert'; 'Wurst Andreas'  
**Betreff:** Einladung zur Gemeinderatssitzung  
**Anlagen:** Gemeinderat\_2024-09-16.pdf

Sehr geehrte Damen und Herren!

Anbei sende ich Ihnen die Einladung zur Sitzung des Gemeinderates am 16. September 2024, um 18:00 Uhr im Rathaus.

Freundliche Grüße  
 Tamara Langer

[Diese Mail wurde gesendet von:](#)  
 Stadtgemeinde Herzogenburg-Langer Tamara  
 3130 Herzogenburg, Rathausplatz 8  
 Tel.: +43(0)2782-8331567  
 Fax.: +43(0)2782-8331592  
<mailto:tamara.langer@herzogenburg.gv.at>

**HERZOGENBURG**  
 Stadt mit Lebensqualität



Auszugsweise Abschrift der GR-Sitzung vom 16.09.2024



## AUSZUG AUS DEM SITZUNGSPROTOKOLL

über die 36. öffentliche Sitzung des Gemeinderates am Montag, 16. September 2024, um 18:00 Uhr im Rathaus Herzogenburg, Sitzungssaal 2. Stock.

Anwesenheit:

		Anwesend	Entschuldigt	Unentschuldigt
Bgm.	Artner Mag. Christoph	X		
Vbgm.	Waringer Richard	X		
StR <sup>in</sup>	Gugrell Ulrike	X		
StR	Gusel Maximilian	X		
StR	Hauptmann Ing. Erich	X		
StR	Hinteregger Martin	X		
StR	Schirmer, MSc Kurt	X		
StR	Schwarz Helmut	X		
StR	Schwed Mag. Peter	X		
StR <sup>in</sup>	Trauninger DI Dr. Daniela	X		
StR	Völkl Ing. BA MA MSc Peter		X	
StR	Wölfl Herbert	X		
GR	Ayer Muhammed Ali		X	
GR	Böhm Walter	X		
GR	Cimen Marco	X		
GR <sup>in</sup>	Dorko Mag. Marion		X	
GR	Gerstbauer Franz	X		
GR	Gutmann Ing. Manfred	X		
GR <sup>in</sup>	Hiesleitner Romana		X	
GR <sup>in</sup>	Hinteregger, BSc Viktoria		X	
GR	Huber, BEd Sebastian	X		
GR	Karner-Neumayer Lukas	X		
GR	Motlik Florian	X		
GR	Nikov Tontcho		X	
GR	Patrick Reinisch	X		
GR	Rohringer DI BSc Jörg	X		
GR	Sauter Stefan		X	
GR	Saygili Enes		X	
GR	Schatzl Wolfgang	X		
GR	Simon Marco	X		
GR	Stefan Dominik	X		
GR <sup>in</sup>	Weixlbaum Alina		X	
GR	Wurst Andreas	X		
OV	Gramer Martin		X	
OV	Schlager Friedrich		X	

Schriftführer ist Stadtamtsdirektor Ing. Dominik Neuhold, MBA.

Bürgermeister Mag. Christoph Artner eröffnet die Sitzung zur angesetzten Stunde, stellt die ordnungsgemäße Einladung aller Mitglieder, sowie die Anwesenheit von 24 Gemeinderatsmitgliedern zu Beginn der Sitzung und somit die Beschlussfähigkeit fest.

Sodann gibt der Vorsitzende die Tagesordnung bekannt. Bürgermeister Mag. Christoph Artner gibt bekannt, dass der Tagesordnungspunkt 10 von der Tagesordnung abgesetzt wird.

Da es keine Einwände gibt, wird in die

### Tagesordnung

eingegangen.

**Punkt 1 – 8:** .....

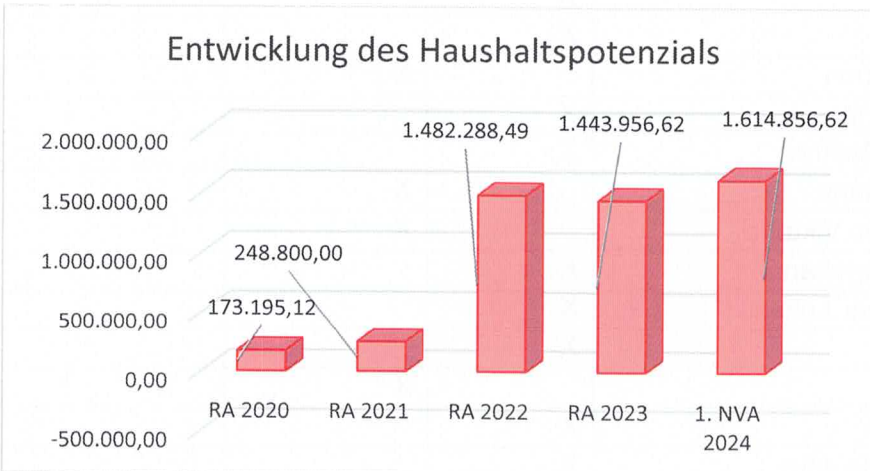
**Punkt 9:** 1. Nachtragsvoranschlag 2024

Vbgm. Waringer berichtet dazu:

Der 1. Nachtragsvoranschlag 2024 lag in der Zeit von 02.09.2024 bis 16.09.2024 zur öffentlichen Einsicht im Stadtamt auf. Es wurden keine Stellungnahmen abgegeben. Anhand des Detailnachweises werden die einzelnen Positionen, bei denen es im Vergleich zum Voranschlag 2024 zu Differenzen gekommen ist, dargestellt.

**Vorbericht zum 1. Nachtragsvoranschlag 2024 der Stadtgemeinde Herzogenburg gemäß § 3 der NÖ Gemeindehaushaltsverordnung (NÖ GHVO)**

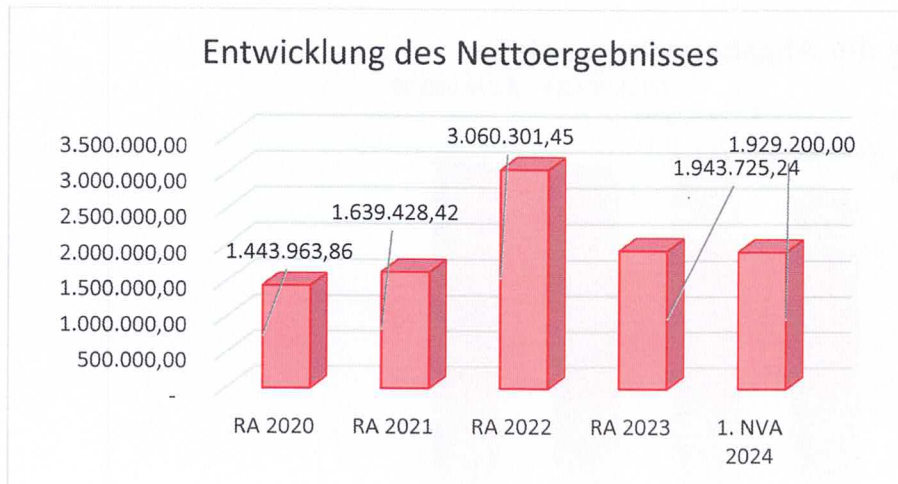
### Entwicklung des Haushaltspotenzials



**Haushaltspotenzial:** Differenz der wiederkehrenden Mittelaufbringungen abzüglich der wiederkehrenden Mittelverwendungen unter Berücksichtigung der entsprechenden Forderungen und Verbindlichkeiten.

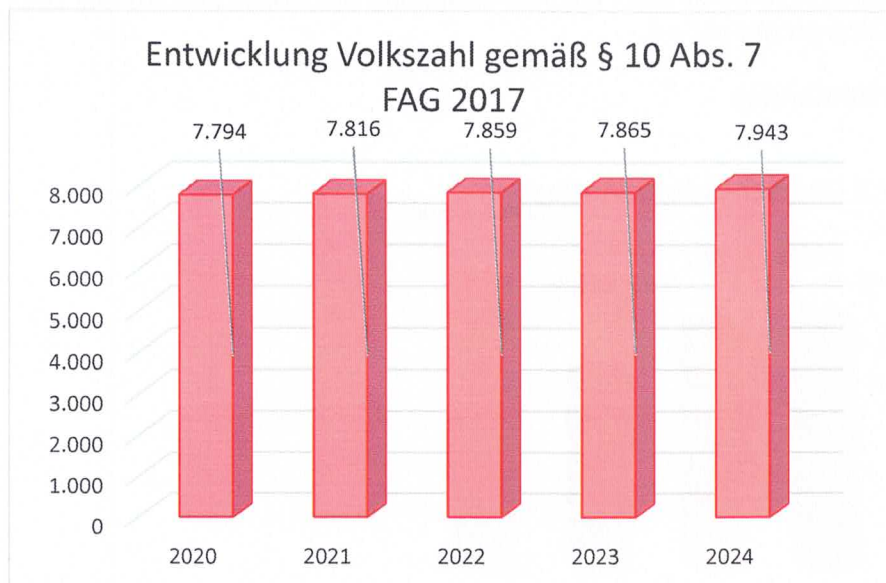
Das Haushaltspotenzial ist eine wichtige Kenngröße und gibt die aktuelle Leistungsfähigkeit der Gemeinde wieder. Das schafft Vergleichbarkeit mit der bisherigen Rechtslage, aus der Überschüsse und Abgänge abzuleiten waren und dient der Transparenz. Wenn das Haushaltspotenzial innerhalb des Zeitraumes des mittelfristigen Finanzplanes laufend negativ ist, ist ein Haushaltskonsolidierungskonzept zu erstellen (§ 72b Abs. 1 Z. 2 NÖ GO 1973).

## Entwicklung des Nettoergebnisses (Ergebnisvoranschlag)



**Erläuterung:** Beim Nettoergebnis handelt es sich um das Ergebnis des Ergebnisvoranschlages. Ein positives Nettoergebnis bedeutet, dass die Erträge voraussichtlich ausreichend sein werden, die Aufwendungen für die kommunalen Leistungen (inklusive des Werteverzehrs des Anlagevermögens in Form der Abschreibungen) abzudecken. Ein negatives Nettoergebnis heißt, dass dies nicht zur Gänze (in der Höhe des negativen Wertes) möglich ist.

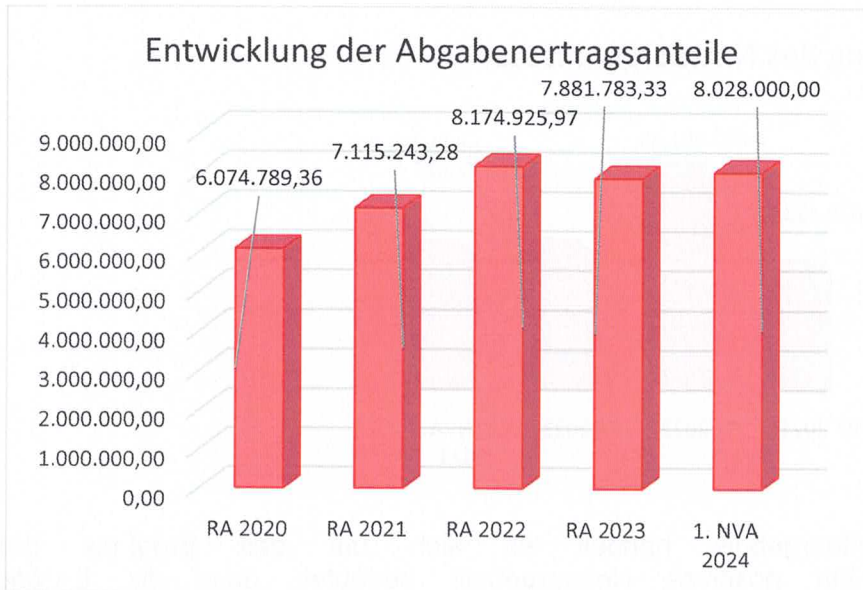
## Entwicklung der Volkszahl gemäß § 10 Abs. 7 FAG 2017, BGBl. I Nr. 116/2016 in der Fassung BGBl. I Nr. 106/2018



**Erläuterung:** Die Volkszahl gemäß § 10 Abs. 7 FAG 2017 wird jährlich von der Bundesanstalt Statistik Austria zum Stichtag 31. Oktober festgestellt und wirkt mit dem Beginn des übernächsten Kalenderjahres. Sie dient für die Berechnung der Abgabenertragsanteile und darf nicht automatisch mit der Volkszahl für die Berechnung der Gemeinderatsmandate verwechselt werden.

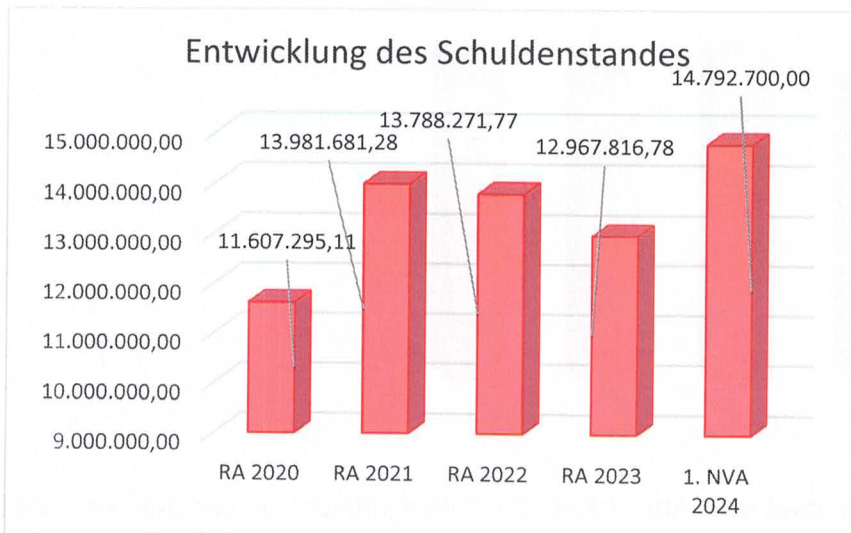
Eine Erhöhung bzw. Verminderung der Volkszahl (jährlich) ist ein wesentlicher Indikator für die Berechnung der Abgabenertragsanteile.

## Entwicklung der Abgabenertragsanteile



**Erläuterung:** Die Gebietskörperschaften (Bund, Länder und Gemeinden) erhalten auf Basis des aktuellen Finanzausgleichs aus den gemeinschaftlichen Bundesabgaben (z.B. Umsatzsteuer, Körperschaftssteuer, Lohnsteuer, Mineralölsteuer, Tabaksteuer udgl.) entsprechende Anteile. Im Bereich der Gemeinden spielen dabei die Volkszahl und der abgestufte Bevölkerungsschlüssel eine besondere Rolle. Die sogenannten „Abgabenertragsanteile“ bilden in den meisten Gemeinden die wichtigste Einnahmequelle. Ein Steigen der Abgabenertragsanteile weist auch auf eine Erhöhung der Volkszahl hin. Für 2024 ist nun ein geringerer Anstieg prognostiziert.

## Entwicklung des Schuldenstandes



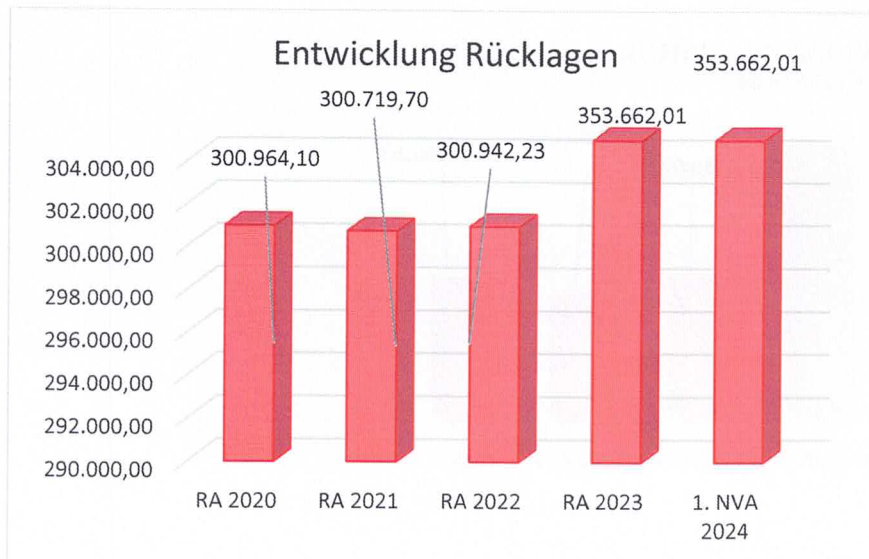
**Erläuterung:** Die Entwicklung des Schuldenstandes zeigt auf, inwieweit der Schuldenstand über die Jahre erhöht oder reduziert wird.

Da die geplanten Projekte im Jahr 2024 zum größten Teil durch Darlehensaufnahmen finanziert werden, ergibt sich mit 31.12.2024 eine Zunahme des Darlehensstandes gegenüber dem 31.12.2023.

Die in der Grafik dargestellten Werte sind die Stände der Darlehen jeweils zum Jahresende.

Bei einer Bevölkerungszahl von 7.939 Einwohnern mit HWS am 1.1.2023 (Zahl lt. lokalem Melderegister) ergibt sich eine Pro-Kopfverschuldung von € 1.863,30/EW per 31.12.2024.

### Entwicklung der Rücklagen mit und ohne Zahlungsmittelreserve

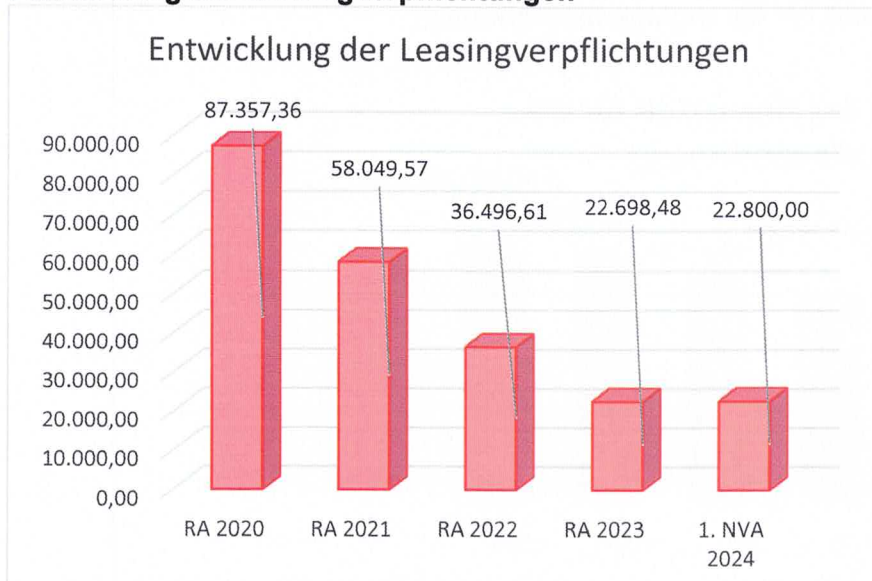


#### Erläuterung:

Die Entwicklung der Rücklagen zeigt an, inwieweit Rücklagen vorhanden sind und ob Rücklagen aufgebaut bzw. aufgebraucht werden.

Die Betriebsmittelrücklagen für Wasserversorgung, Abwasserbeseitigung und Müllbeseitigung bleiben unverändert.

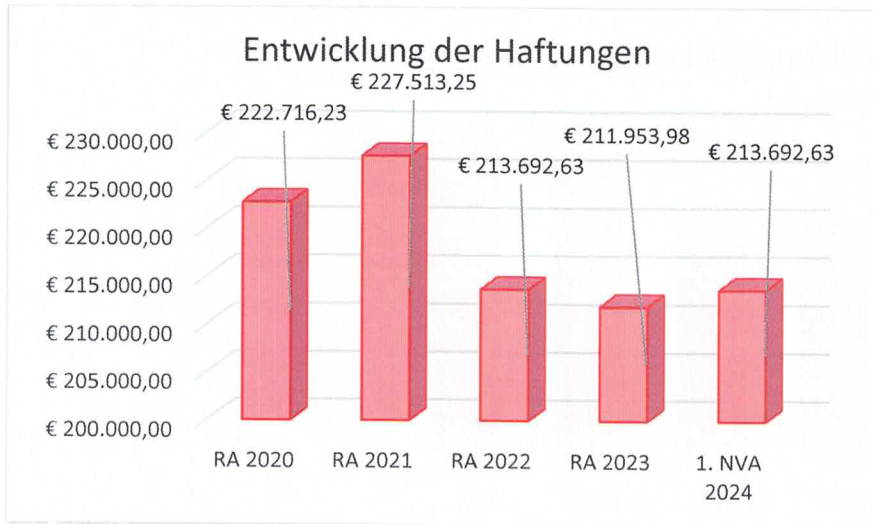
### Entwicklung der Leasingverpflichtungen



Erläuterung: Bei den Leasingverpflichtungen handelt es sich nicht um Finanzschulden (z.B. Darlehen), sondern um Verwaltungsschulden. Unabhängig davon stellen Leasingverbindlichkeiten Leistungsverpflichtungen für die Gemeinden dar und sind daher bei einer allfälligen Finanzlagenberechnung entsprechend zu berücksichtigen. Die Leasingverpflichtungen sind mit Beginn des Jahres 2020 in einer eigenen Anlage gemäß VRV 2015 festzuhalten.

2024 ist nur ein Leasing für den Kompakttraktor offen. Die in der Grafik dargestellten Werte sind jeweils die Stände zum 31.12. eines Jahres.

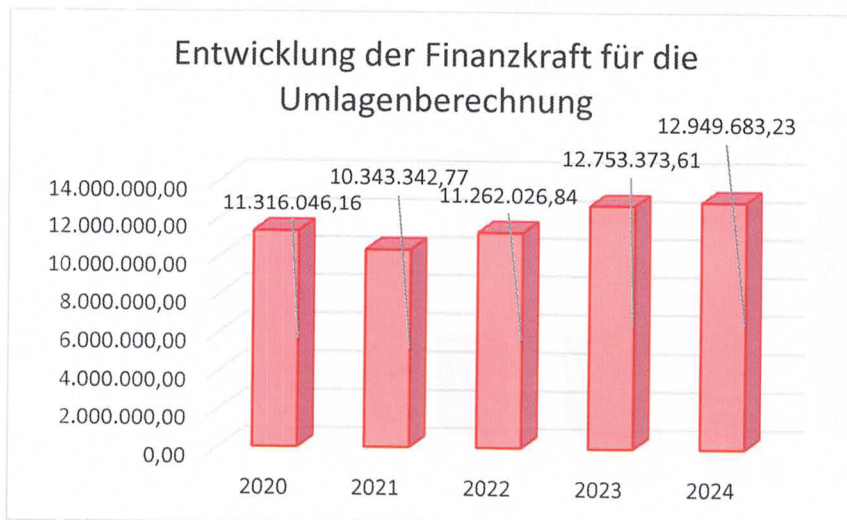
### Entwicklung der Haftungen



**Erläuterung:** Eine Gemeinde darf Bürgschaften und sonstige Haftungen nur übernehmen, wenn hierfür ein besonderes Interesse der Gemeinde gegeben ist, der Schuldner nachweist, dass eine ordnungsgemäße Verzinsung und Tilgung gesichert ist, die Haftungen befristet sind, der Betrag, für den haftet wird, ziffernmäßig bestimmt ist und die Gemeinde den daraus folgenden Zahlungsverpflichtungen nachkommen kann (vgl. § 78 Abs. 1 NÖ Gemeindeordnung 1973).

Die Gemeinde hat Haftungen beim „Abwasserverband an der Traisen“ und der „Nahwärme Herzogenburg GmbH“ (GR-Beschluss vom 13.5.2013) übernommen.

### Entwicklung der Finanzkraft für die Umlagenberechnung



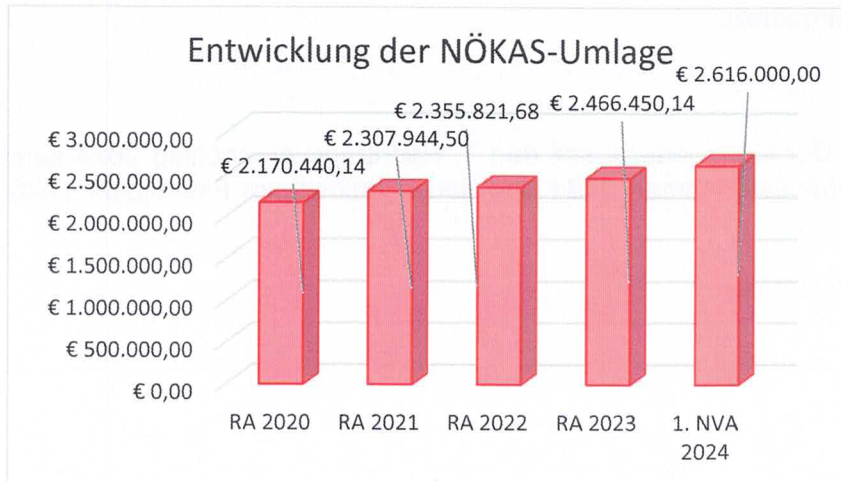
**Erläuterung:** Die Finanzkraft einer Gemeinde wird aus den

- Erträgen der ausschließlichen Gemeindeabgaben ohne die Gebühren für die Benützung von Gemeindevorrichtungen und -anlagen und ohne die Interessentenbeiträge von Grundstückseigentümern und Anrainern und
- Ertragsanteilen an den gemeinschaftlichen Bundesabgaben ohne Spielbankenabgabe

ermittelt. Basis für die Ermittlung der Finanzkraft sind die tatsächlichen Beträge aufgrund der

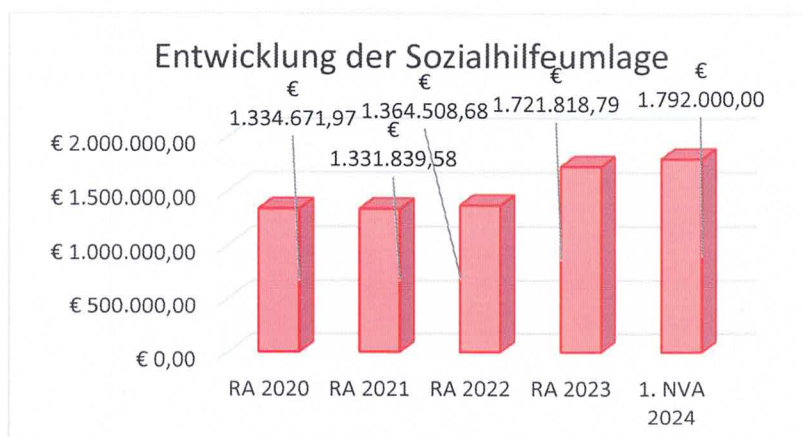
Rechnungsabschlüsse. Die Darstellung der Entwicklung der Finanzkraft für die Umlagenberechnung hat insbesondere auf die Beitragsleistung der Gemeinden zum NÖ Krankenanstaltensprengel (NÖKAS) und zur Sozialhilfeumlage Auswirkungen. Eine Erhöhung oder Reduktion/Verminderung der Finanzkraft wirkt sich unmittelbar auf die Beitragsleistung aus.

### Entwicklung der NÖKAS-Umlage



**Erläuterung:** Das Landesgebiet ist Beitragsbezirk und Krankenanstaltensprengel für alle öffentlichen Krankenanstalten in Niederösterreich. Beitragsbezirk und Krankenanstaltensprengel sind ein Gemeindeverband. Dem Gemeindeverband gehören alle Gemeinden Niederösterreichs an. Die Gemeinden haben an den NÖ Krankenanstaltensprengel monatliche Beiträge zu leisten. Berechnungsgrundlage bilden dabei die Volkszahl und die Finanzkraft der Gemeinden. Steigerungen bei der Volkszahl und bei der Finanzkraft führen daher zu höheren Beitragsleistungen bei den Gemeinden. Diese monatlichen Beiträge werden von den der Gemeinde gebührenden monatlichen Vorschüssen auf die Ertragsanteile an den gemeinschaftlichen Bundesabgaben einbehalten.

### Entwicklung der Sozialhilfeumlage



**Erläuterung:**

Die Gemeinden haben jährlich einen Beitrag zu den vom Land zu tragenden Kosten der Sozialhilfe, die nicht durch Kostenbeitrags- und Ersatzleistungen oder durch sonstige für Zwecke der Sozialhilfe bestimmte Zuschüsse gedeckt sind, in der Höhe von 50 % an das Land zu entrichten (§ 44 NÖ Sozialhilfe-Ausführungsgesetz – NÖ SAG).

Die Leistungen für die Sozialhilfe-Umlage werden von der Landesregierung auf die einzelnen Gemeinden nach ihrer Finanzkraft (Finanzkraft für die Umlagenberechnung) aufgeteilt. Diese monatlichen Beiträge werden von den der Gemeinde gebührenden monatlichen Vorschüssen auf die Ertragsanteile an den gemeinschaftlichen Bundesabgaben einbehalten. Im Dienstpostenplan sind 114 Stellen vorgesehen und davon 96 Stellen am 1.1.2024 besetzt. Eine Änderung bei einer Funktionsverwendung wurde vorgenommen.

Der Mittelfristige Finanzplan für die Jahre 2025-2028 wird anhand der Voranschlagsquerschnitte dargestellt.

**Wortmeldungen:**

**Antrag des Vorsitzenden:** Der Gemeinderat soll den 1. Nachtragsvoranschlag 2024 samt Dienstpostenplan, die Darlehensaufnahmen 2024 und den mittelfristigen Finanzplan 2025-2028 beschließen.

**Beschluss:** einstimmig angenommen


**Punkt 10 – 11:** .....

Ende der Sitzung: 18:45 Uhr

Die auszugsweise Abschrift stimmt mit dem Original überein.

Herzogenburg, 07.10.2024

Der Bürgermeister:



Mag. Christoph Artner



1. NVA Ergebnishaushalt Gesamt 1. Ebene (Anlage 1a)  
- interne Vergütungen enthalten



# 1. Nachtragsvoranschlag 2024

Stadtgemeinde Herzogenburg

# NVA Ergebnishaushalt Gesamt 1. Ebene (Anlage 1a) - interne Vergütungen enthalten

MVAG	Mittelverwendungs- und -aufbringungsgruppen (1. Ebene)	VA 2024 inkl. NVA	VA 2024	1. NVA
211	Erträge aus der operativen Verwaltungstätigkeit	20.969.900,00	20.936.000,00	33.900,00
212	Erträge aus Transfers	2.080.100,00	1.688.600,00	391.500,00
213	Finanzerträge	19.200,00	1.200,00	18.000,00
21	<b>Summe Erträge</b>	<b>23.069.200,00</b>	<b>22.625.800,00</b>	<b>443.400,00</b>
221	Personalaufwand	5.108.500,00	5.104.300,00	4.200,00
222	Sachaufwand	9.249.900,00	9.201.000,00	48.900,00
223	Transferaufwand	6.281.900,00	6.345.900,00	-64.000,00
224	Finanzaufwand	499.700,00	499.700,00	
22	<b>Summe Aufwendungen</b>	<b>21.140.000,00</b>	<b>21.150.900,00</b>	<b>-10.900,00</b>
SA0	<b>Saldo (0) Nettoergebnis (21 - 22)</b>	<b>1.929.200,00</b>	<b>1.474.900,00</b>	<b>454.300,00</b>
230	Entnahmen von Haushaltsrücklagen			
240	Zuweisungen an Haushaltsrücklagen			
SA01	<b>Saldo (01) Haushaltsrücklagen (230 - 240)</b>	<b>0,00</b>	<b>0,00</b>	<b>0,00</b>
SA00	<b>Saldo (00) Nettoergebnis nach Haushaltsrücklagen (Saldo 0 + Saldo 01)</b>	<b>1.929.200,00</b>	<b>1.474.900,00</b>	<b>454.300,00</b>



1. NVA Ergebnishaushalt Gesamt 1. und 2. Ebene (Anlage 1a)  
- interne Vergütungen enthalten



# 1. Nachtragsvoranschlag 2024

Stadtgemeinde Herzogenburg

# NVA Ergebnishaushalt Gesamt 1. und 2. Ebene (Anlage 1a) - interne Vergütungen enthalten

MVAG	Mittelverwendungs- und aufbringungsgruppen (1. und 2. Ebene)	VA 2024 inkl. NVA	VA 2024	1. NVA
<b>211</b>	<b>Erträge aus der operativen Verwaltungstätigkeit</b>	<b>20.969.900,00</b>	<b>20.936.000,00</b>	<b>33.900,00</b>
2111	Erträge aus eigenen Abgaben	5.536.000,00	5.536.000,00	
2112	Erträge aus Ertragsanteilen	8.028.000,00	8.183.000,00	-155.000,00
2113	Erträge aus Gebühren	3.689.500,00	3.689.500,00	
2114	Erträge aus Leistungen	1.006.600,00	1.006.600,00	
2115	Erträge aus Besitz und wirtschaftlicher Tätigkeit	346.500,00	346.500,00	
2116	Erträge aus Veräußerung und sonstige Erträge	2.363.300,00	2.174.400,00	188.900,00
2117	Nicht finanzierungswirksame operative Erträge			
<b>212</b>	<b>Erträge aus Transfers</b>	<b>2.080.100,00</b>	<b>1.688.600,00</b>	<b>391.500,00</b>
2121	Transferertrag von Trägern des öffentlichen Rechts	1.680.000,00	1.353.500,00	326.500,00
2122	Transferertrag von Beteiligungen			
2123	Transferertrag von Unternehmen (mit Finanzunternehmen)	40.000,00	40.000,00	
2124	Transferertrag von Haushalten und Organisationen ohne Erwerbscharakter	290.100,00	225.100,00	65.000,00
2125	Transferertrag vom Ausland	70.000,00	70.000,00	
2126	Investitions- und Tilgungszuschüsse zwischen Unternehmungen und Betrieben der Gebietskörperschaft und der Gebietskörperschaft			
2127	Nicht finanzierungswirksamer Transferertrag			
<b>213</b>	<b>Finanzerträge</b>	<b>19.200,00</b>	<b>1.200,00</b>	<b>18.000,00</b>
2131	Erträge aus Zinsen	1.200,00	1.200,00	
2132	Erträge aus Zinsen aus derivativen Finanzinstrumenten mit und ohne Grundgeschäft			
2133	Erträge aus Gewinnentnahmen von marktbestimmten Betrieben			
2134	Sonstige Finanzerträge			
2135	Erträge aus Dividenden/Gewinnausschüttungen	18.000,00		18.000,00
2136	Sonstige nicht finanzierungswirksame Finanzerträge			
<b>21</b>	<b>Summe Erträge</b>	<b>23.069.200,00</b>	<b>22.625.800,00</b>	<b>443.400,00</b>
<b>221</b>	<b>Personalaufwand</b>	<b>5.108.500,00</b>	<b>5.104.300,00</b>	<b>4.200,00</b>
2211	Personalaufwand (Bezüge, Nebengebühren, Mehrleistungen)	4.103.500,00	4.099.700,00	3.800,00
2212	Gesetzlicher und freiwilliger Sozialaufwand	969.300,00	968.900,00	400,00
2213	Sonstiger Personalaufwand	35.700,00	35.700,00	
2214	Nicht finanzierungswirksamer Personalaufwand			
<b>222</b>	<b>Sachaufwand</b>	<b>9.249.900,00</b>	<b>9.201.000,00</b>	<b>48.900,00</b>
2221	Gebrauchs- und Verbrauchsgüter, Handelswaren	317.800,00	312.700,00	5.100,00
2222	Verwaltungs- und Betriebsaufwand	991.500,00	1.091.900,00	-100.400,00
2223	Leasing- und Mietaufwand	73.200,00	86.800,00	-13.600,00
2224	Instandhaltung	1.083.500,00	958.400,00	125.100,00
2225	Sonstiger Sachaufwand	4.786.700,00	4.754.000,00	32.700,00
2226	Nicht finanzierungswirksamer Sachaufwand	1.997.200,00	1.997.200,00	

# 1. Nachtragsvoranschlag 2024

# NVA Ergebnishaushalt Gesamt 1. und 2. Ebene (Anlage 1a) - interne Vergütungen enthalten

Stadtgemeinde Herzogenburg

MVAG	Mittelverwendungs- und aufbringungsgruppen (1. und 2. Ebene)	VA 2024 inkl. NVA	VA 2024	1. NVA
<b>223</b>	<b>Transferaufwand</b>	<b>6.281.900,00</b>	<b>6.345.900,00</b>	<b>-64.000,00</b>
2231	Transferaufwand an Träger des öffentlichen Rechts	5.948.600,00	5.930.600,00	18.000,00
2232	Transferaufwand an Beteiligungen			
2233	Transferaufwand an Unternehmen (mit Finanzunternehmen)	25.000,00	25.000,00	
2234	Transferaufwand an Haushalte und Organisationen ohne Erwerbscharakter	308.300,00	390.300,00	-82.000,00
2235	Transferaufwand an das Ausland			
2236	Investitions- und Tilgungszuschüsse zwischen Unternehmungen und Betrieben der Gebietskörperschaft und der Gebietskörperschaft			
2237	Nicht finanzierungswirksamer Transferaufwand			
<b>224</b>	<b>Finanzaufwand</b>	<b>499.700,00</b>	<b>499.700,00</b>	<b>0,00</b>
2241	Aufwendungen für Zinsen	487.700,00	487.700,00	
2242	Zinsen und sonstige Aufwendungen aus derivativen Finanzinstrumenten mit und ohne Grundgeschäft			
2243	Gewinnentnahmen von Unternehmungen und marktbestimmten Betrieben der Gebietskörperschaft (innerhalb der Gebietskörperschaft)			
2244	Sonstiger Finanzaufwand	12.000,00	12.000,00	
2245	Nicht finanzierungswirksamer Finanzaufwand			
<b>22</b>	<b>Summe Aufwendungen</b>	<b>21.140.000,00</b>	<b>21.150.900,00</b>	<b>-10.900,00</b>
<b>SA0</b>	<b>Saldo (0) Nettoergebnis (21 - 22)</b>	<b>1.929.200,00</b>	<b>1.474.900,00</b>	<b>454.300,00</b>
<b>230</b>	<b>Entnahmen von Haushaltsrücklagen</b>	<b>0,00</b>	<b>0,00</b>	<b>0,00</b>
2301	Entnahmen von Haushaltsrücklagen			
<b>240</b>	<b>Zuweisungen an Haushaltsrücklagen</b>	<b>0,00</b>	<b>0,00</b>	<b>0,00</b>
2401	Zuweisungen an Haushaltsrücklagen			
<b>SA01</b>	<b>Saldo (01) Haushaltsrücklagen (230 - 240)</b>	<b>0,00</b>	<b>0,00</b>	<b>0,00</b>
<b>SA00</b>	<b>Saldo (00) Nettoergebnis nach Haushaltsrücklagen (Saldo 0 + Saldo 01)</b>	<b>1.929.200,00</b>	<b>1.474.900,00</b>	<b>454.300,00</b>

1. NVA Ergebnishaushalt Bereichsbudget 1. und 2. Ebene  
(Anlage 1a)



**Vertretungskörper und allgemeine Verwaltung (Gruppe 0)**

MVAG	Mittelverwendungs- und -aufbringungsgruppen (1. und 2. Ebene)	VA 2024 inkl. NVA	VA 2024	1. NVA
<b>211</b>	<b>Erträge aus der operativen Verwaltungstätigkeit</b>	<b>150.300,00</b>	<b>150.300,00</b>	<b>0,00</b>
2111	Erträge aus eigenen Abgaben			
2112	Erträge aus Ertragsanteilen			
2113	Erträge aus Gebühren			
2114	Erträge aus Leistungen	29.100,00	29.100,00	
2115	Erträge aus Besitz und wirtschaftlicher Tätigkeit	17.000,00	17.000,00	
2116	Erträge aus Veräußerung und sonstige Erträge	104.200,00	104.200,00	
2117	Nicht finanzierungswirksame operative Erträge			
<b>212</b>	<b>Erträge aus Transfers</b>	<b>1.000,00</b>	<b>1.000,00</b>	<b>0,00</b>
2121	Transferertrag von Trägern des öffentlichen Rechts	1.000,00	1.000,00	
2122	Transferertrag von Beteiligungen			
2123	Transferertrag von Unternehmen (mit Finanzunternehmen)			
2124	Transferertrag von Haushalten und Organisationen ohne Erwerbscharakter			
2125	Transferertrag vom Ausland			
2126	Investitions- und Tilgungszuschüsse zwischen Unternehmungen und Betrieben der Gebietskörperschaft und der Gebietskörperschaft			
2127	Nicht finanzierungswirksamer Transferertrag			
<b>213</b>	<b>Finanzerträge</b>	<b>0,00</b>	<b>0,00</b>	<b>0,00</b>
2131	Erträge aus Zinsen			
2132	Erträge aus Zinsen aus derivativen Finanzinstrumenten mit und ohne Grundgeschäft			
2133	Erträge aus Gewinnentnahmen von marktbestimmten Betrieben			
2134	Sonstige Finanzerträge			
2135	Erträge aus Dividenden/Gewinnausschüttungen			
2136	Sonstige nicht finanzierungswirksame Finanzerträge			
<b>21</b>	<b>Summe Erträge</b>	<b>151.300,00</b>	<b>151.300,00</b>	<b>0,00</b>
<b>221</b>	<b>Personalaufwand</b>	<b>753.700,00</b>	<b>753.700,00</b>	<b>0,00</b>
2211	Personalaufwand (Bezüge, Nebengebühren, Mehrleistungen)	590.700,00	590.700,00	
2212	Gesetzlicher und freiwilliger Sozialaufwand	160.800,00	160.800,00	
2213	Sonstiger Personalaufwand	2.200,00	2.200,00	
2214	Nicht finanzierungswirksamer Personalaufwand			
<b>222</b>	<b>Sachaufwand</b>	<b>1.019.500,00</b>	<b>1.001.700,00</b>	<b>17.800,00</b>
2221	Gebrauchs- und Verbrauchsgüter, Handelswaren	45.600,00	45.500,00	100,00
2222	Verwaltungs- und Betriebsaufwand	125.700,00	115.600,00	10.100,00

# 1. Nachtragsvoranschlag 2024

# NVA Ergebnishaushalt Bereichsbudget 1. und 2. Ebene (Anlage 1a)

Stadtgemeinde Herzogenburg

## Vertretungskörper und allgemeine Verwaltung (Gruppe 0)

MVAG	Mittelverwendungs- und -aufbringungsgruppen (1. und 2. Ebene)	VA 2024 inkl. NVA	VA 2024	1. NVA
2223	Leasing- und Mietaufwand	5.800,00	5.800,00	
2224	Instandhaltung	26.900,00	26.300,00	600,00
2225	Sonstiger Sachaufwand	674.700,00	667.700,00	7.000,00
2226	Nicht finanzierungswirksamer Sachaufwand	140.800,00	140.800,00	
<b>223</b>	<b>Transferaufwand</b>	<b>151.800,00</b>	<b>143.800,00</b>	<b>8.000,00</b>
2231	Transferaufwand an Träger des öffentlichen Rechts	92.300,00	92.300,00	
2232	Transferaufwand an Beteiligungen			
2233	Transferaufwand an Unternehmen (mit Finanzunternehmen)			
2234	Transferaufwand an Haushalte und Organisationen ohne Erwerbscharakter	59.500,00	51.500,00	8.000,00
2235	Transferaufwand an das Ausland			
2236	Investitions- und Tilgungszuschüsse zwischen Unternehmungen und Betrieben der Gebietskörperschaft und der Gebietskörperschaft			
2237	Nicht finanzierungswirksamer Transferaufwand			
<b>224</b>	<b>Finanzaufwand</b>	<b>53.600,00</b>	<b>53.600,00</b>	<b>0,00</b>
2241	Aufwendungen für Zinsen	53.600,00	53.600,00	
2242	Zinsen und sonstige Aufwendungen aus derivativen Finanzinstrumenten mit und ohne Grundgeschäft			
2243	Gewinnentnahmen von Unternehmungen und marktbestimmten Betrieben der Gebietskörperschaft (innerhalb der Gebietskörperschaft)			
2244	Sonstiger Finanzaufwand			
2245	Nicht finanzierungswirksamer Finanzaufwand			
<b>22</b>	<b>Summe Aufwendungen</b>	<b>1.978.600,00</b>	<b>1.952.800,00</b>	<b>25.800,00</b>
<b>SA0</b>	<b>Saldo (0) Nettoergebnis (21 - 22)</b>	<b>-1.827.300,00</b>	<b>-1.801.500,00</b>	<b>-25.800,00</b>
<b>230</b>	<b>Entnahmen von Haushaltsrücklagen</b>	<b>0,00</b>	<b>0,00</b>	<b>0,00</b>
2301	Entnahmen von Haushaltsrücklagen			
<b>240</b>	<b>Zuweisungen an Haushaltsrücklagen</b>	<b>0,00</b>	<b>0,00</b>	<b>0,00</b>
2401	Zuweisungen an Haushaltsrücklagen			
<b>SA01</b>	<b>Saldo (01) Haushaltsrücklagen (230 - 240)</b>	<b>0,00</b>	<b>0,00</b>	<b>0,00</b>
<b>SA00</b>	<b>Saldo (00) Nettoergebnis nach Haushaltsrücklagen (Saldo 0 + Saldo 01)</b>	<b>-1.827.300,00</b>	<b>-1.801.500,00</b>	<b>-25.800,00</b>

**Öffentliche Ordnung und Sicherheit (Gruppe 1)**

MVAG	Mittelverwendungs- und -aufbringungsgruppen (1. und 2. Ebene)	VA 2024 inkl. NVA	VA 2024	1. NVA
<b>211</b>	<b>Erträge aus der operativen Verwaltungstätigkeit</b>	<b>742.500,00</b>	<b>53.600,00</b>	<b>688.900,00</b>
2111	Erträge aus eigenen Abgaben			
2112	Erträge aus Ertragsanteilen			
2113	Erträge aus Gebühren			
2114	Erträge aus Leistungen			
2115	Erträge aus Besitz und wirtschaftlicher Tätigkeit	3.500,00	3.500,00	
2116	Erträge aus Veräußerung und sonstige Erträge	739.000,00	50.100,00	688.900,00
2117	Nicht finanzierungswirksame operative Erträge			
<b>212</b>	<b>Erträge aus Transfers</b>	<b>65.000,00</b>	<b>0,00</b>	<b>65.000,00</b>
2121	Transferertrag von Trägern des öffentlichen Rechts			
2122	Transferertrag von Beteiligungen			
2123	Transferertrag von Unternehmen (mit Finanzunternehmen)			
2124	Transferertrag von Haushalten und Organisationen ohne Erwerbscharakter	65.000,00		65.000,00
2125	Transferertrag vom Ausland			
2126	Investitions- und Tilgungszuschüsse zwischen Unternehmungen und Betrieben der Gebietskörperschaft und der Gebietskörperschaft			
2127	Nicht finanzierungswirksamer Transferertrag			
<b>213</b>	<b>Finanzerträge</b>	<b>0,00</b>	<b>0,00</b>	<b>0,00</b>
2131	Erträge aus Zinsen			
2132	Erträge aus Zinsen aus derivativen Finanzinstrumenten mit und ohne Grundgeschäft			
2133	Erträge aus Gewinnentnahmen von marktbestimmten Betrieben			
2134	Sonstige Finanzerträge			
2135	Erträge aus Dividenden/Gewinnausschüttungen			
2136	Sonstige nicht finanzierungswirksame Finanzerträge			
<b>21</b>	<b>Summe Erträge</b>	<b>807.500,00</b>	<b>53.600,00</b>	<b>753.900,00</b>
<b>221</b>	<b>Personalaufwand</b>	<b>0,00</b>	<b>0,00</b>	<b>0,00</b>
2211	Personalaufwand (Bezüge, Nebengebühren, Mehrleistungen)			
2212	Gesetzlicher und freiwilliger Sozialaufwand			
2213	Sonstiger Personalaufwand			
2214	Nicht finanzierungswirksamer Personalaufwand			
<b>222</b>	<b>Sachaufwand</b>	<b>206.500,00</b>	<b>231.500,00</b>	<b>-25.000,00</b>
2221	Gebrauchs- und Verbrauchsgüter, Handelswaren	3.100,00	3.100,00	
2222	Verwaltungs- und Betriebsaufwand	113.000,00	113.000,00	

# 1. Nachtragsvoranschlag 2024

# NVA Ergebnishaushalt Bereichsbudget 1. und 2. Ebene (Anlage 1a)

Stadtgemeinde Herzogenburg

## Öffentliche Ordnung und Sicherheit (Gruppe 1)

MVAG	Mittelverwendungs- und -aufbringungsgruppen (1. und 2. Ebene)	VA 2024 inkl. NVA	VA 2024	1. NVA
2223	Leasing- und Mietaufwand		25.000,00	-25.000,00
2224	Instandhaltung	4.500,00	4.500,00	
2225	Sonstiger Sachaufwand	30.400,00	30.400,00	
2226	Nicht finanzierungswirksamer Sachaufwand	55.500,00	55.500,00	
<b>223</b>	<b>Transferaufwand</b>	<b>85.800,00</b>	<b>85.800,00</b>	<b>0,00</b>
2231	Transferaufwand an Träger des öffentlichen Rechts	2.500,00	2.500,00	
2232	Transferaufwand an Beteiligungen			
2233	Transferaufwand an Unternehmen (mit Finanzunternehmen)			
2234	Transferaufwand an Haushalte und Organisationen ohne Erwerbscharakter	83.300,00	83.300,00	
2235	Transferaufwand an das Ausland			
2236	Investitions- und Tilgungszuschüsse zwischen Unternehmungen und Betrieben der Gebietskörperschaft und der Gebietskörperschaft			
2237	Nicht finanzierungswirksamer Transferaufwand			
<b>224</b>	<b>Finanzaufwand</b>	<b>0,00</b>	<b>0,00</b>	<b>0,00</b>
2241	Aufwendungen für Zinsen			
2242	Zinsen und sonstige Aufwendungen aus derivativen Finanzinstrumenten mit und ohne Grundgeschäft			
2243	Gewinnentnahmen von Unternehmungen und marktbestimmten Betrieben der Gebietskörperschaft (innerhalb der Gebietskörperschaft)			
2244	Sonstiger Finanzaufwand			
2245	Nicht finanzierungswirksamer Finanzaufwand			
<b>22</b>	<b>Summe Aufwendungen</b>	<b>292.300,00</b>	<b>317.300,00</b>	<b>-25.000,00</b>
<b>SA0</b>	<b>Saldo (0) Nettoergebnis (21 - 22)</b>	<b>515.200,00</b>	<b>-263.700,00</b>	<b>778.900,00</b>
<b>230</b>	<b>Entnahmen von Haushaltsrücklagen</b>	<b>0,00</b>	<b>0,00</b>	<b>0,00</b>
2301	Entnahmen von Haushaltsrücklagen			
<b>240</b>	<b>Zuweisungen an Haushaltsrücklagen</b>	<b>0,00</b>	<b>0,00</b>	<b>0,00</b>
2401	Zuweisungen an Haushaltsrücklagen			
<b>SA01</b>	<b>Saldo (01) Haushaltsrücklagen (230 - 240)</b>	<b>0,00</b>	<b>0,00</b>	<b>0,00</b>
<b>SA00</b>	<b>Saldo (00) Nettoergebnis nach Haushaltsrücklagen (Saldo 0 + Saldo 01)</b>	<b>515.200,00</b>	<b>-263.700,00</b>	<b>778.900,00</b>

**Unterricht, Erziehung, Sport und Wissenschaft (Gruppe 2)**

MVAG	Mittelverwendungs- und -aufbringungsgruppen (1. und 2. Ebene)	VA 2024 inkl. NVA	VA 2024	1. NVA
<b>211</b>	<b>Erträge aus der operativen Verwaltungstätigkeit</b>	<b>195.600,00</b>	<b>195.600,00</b>	<b>0,00</b>
2111	Erträge aus eigenen Abgaben			
2112	Erträge aus Ertragsanteilen			
2113	Erträge aus Gebühren			
2114	Erträge aus Leistungen	79.000,00	79.000,00	
2115	Erträge aus Besitz und wirtschaftlicher Tätigkeit	4.000,00	4.000,00	
2116	Erträge aus Veräußerung und sonstige Erträge	112.600,00	112.600,00	
2117	Nicht finanzierungswirksame operative Erträge			
<b>212</b>	<b>Erträge aus Transfers</b>	<b>172.800,00</b>	<b>134.800,00</b>	<b>38.000,00</b>
2121	Transferertrag von Trägern des öffentlichen Rechts	172.800,00	134.800,00	38.000,00
2122	Transferertrag von Beteiligungen			
2123	Transferertrag von Unternehmen (mit Finanzunternehmen)			
2124	Transferertrag von Haushalten und Organisationen ohne Erwerbscharakter			
2125	Transferertrag vom Ausland			
2126	Investitions- und Tilgungszuschüsse zwischen Unternehmungen und Betrieben der Gebietskörperschaft und der Gebietskörperschaft			
2127	Nicht finanzierungswirksamer Transferertrag			
<b>213</b>	<b>Finanzerträge</b>	<b>0,00</b>	<b>0,00</b>	<b>0,00</b>
2131	Erträge aus Zinsen			
2132	Erträge aus Zinsen aus derivativen Finanzinstrumenten mit und ohne Grundgeschäft			
2133	Erträge aus Gewinnentnahmen von marktbestimmten Betrieben			
2134	Sonstige Finanzerträge			
2135	Erträge aus Dividenden/Gewinnausschüttungen			
2136	Sonstige nicht finanzierungswirksame Finanzerträge			
<b>21</b>	<b>Summe Erträge</b>	<b>368.400,00</b>	<b>330.400,00</b>	<b>38.000,00</b>
<b>221</b>	<b>Personalaufwand</b>	<b>798.000,00</b>	<b>793.800,00</b>	<b>4.200,00</b>
2211	Personalaufwand (Bezüge, Nebengebühren, Mehrleistungen)	646.100,00	642.300,00	3.800,00
2212	Gesetzlicher und freiwilliger Sozialaufwand	149.300,00	148.900,00	400,00
2213	Sonstiger Personalaufwand	2.600,00	2.600,00	
2214	Nicht finanzierungswirksamer Personalaufwand			
<b>222</b>	<b>Sachaufwand</b>	<b>777.700,00</b>	<b>776.700,00</b>	<b>1.000,00</b>
2221	Gebrauchs- und Verbrauchsgüter, Handelswaren	90.600,00	85.600,00	5.000,00
2222	Verwaltungs- und Betriebsaufwand	145.000,00	156.000,00	-11.000,00

# 1. Nachtragsvoranschlag 2024

# NVA Ergebnishaushalt Bereichsbudget 1. und 2. Ebene (Anlage 1a)

Stadtgemeinde Herzogenburg

## Unterricht, Erziehung, Sport und Wissenschaft (Gruppe 2)

MVAG	Mittelverwendungs- und -aufbringungsgruppen (1. und 2. Ebene)	VA 2024 inkl. NVA	VA 2024	1. NVA
2223	Leasing- und Mietaufwand	18.200,00	18.200,00	
2224	Instandhaltung	68.700,00	61.700,00	7.000,00
2225	Sonstiger Sachaufwand	369.100,00	369.100,00	
2226	Nicht finanzierungswirksamer Sachaufwand	86.100,00	86.100,00	
<b>223</b>	<b>Transferaufwand</b>	<b>721.000,00</b>	<b>721.000,00</b>	<b>0,00</b>
2231	Transferaufwand an Träger des öffentlichen Rechts	686.000,00	686.000,00	
2232	Transferaufwand an Beteiligungen			
2233	Transferaufwand an Unternehmen (mit Finanzunternehmen)			
2234	Transferaufwand an Haushalte und Organisationen ohne Erwerbscharakter	35.000,00	35.000,00	
2235	Transferaufwand an das Ausland			
2236	Investitions- und Tilgungszuschüsse zwischen Unternehmungen und Betrieben der Gebietskörperschaft und der Gebietskörperschaft			
2237	Nicht finanzierungswirksamer Transferaufwand			
<b>224</b>	<b>Finanzaufwand</b>	<b>64.200,00</b>	<b>64.200,00</b>	<b>0,00</b>
2241	Aufwendungen für Zinsen	64.200,00	64.200,00	
2242	Zinsen und sonstige Aufwendungen aus derivativen Finanzinstrumenten mit und ohne Grundgeschäft			
2243	Gewinnentnahmen von Unternehmungen und marktbestimmten Betrieben der Gebietskörperschaft (innerhalb der Gebietskörperschaft)			
2244	Sonstiger Finanzaufwand			
2245	Nicht finanzierungswirksamer Finanzaufwand			
<b>22</b>	<b>Summe Aufwendungen</b>	<b>2.360.900,00</b>	<b>2.355.700,00</b>	<b>5.200,00</b>
<b>SA0</b>	<b>Saldo (0) Nettoergebnis (21 - 22)</b>	<b>-1.992.500,00</b>	<b>-2.025.300,00</b>	<b>32.800,00</b>
<b>230</b>	<b>Entnahmen von Haushaltsrücklagen</b>	<b>0,00</b>	<b>0,00</b>	<b>0,00</b>
2301	Entnahmen von Haushaltsrücklagen			
<b>240</b>	<b>Zuweisungen an Haushaltsrücklagen</b>	<b>0,00</b>	<b>0,00</b>	<b>0,00</b>
2401	Zuweisungen an Haushaltsrücklagen			
<b>SA01</b>	<b>Saldo (01) Haushaltsrücklagen (230 - 240)</b>	<b>0,00</b>	<b>0,00</b>	<b>0,00</b>
<b>SA00</b>	<b>Saldo (00) Nettoergebnis nach Haushaltsrücklagen (Saldo 0 + Saldo 01)</b>	<b>-1.992.500,00</b>	<b>-2.025.300,00</b>	<b>32.800,00</b>

**Kunst, Kultur und Kultus (Gruppe 3)**

MVAG	Mittelverwendungs- und -aufbringungsgruppen (1. und 2. Ebene)	VA 2024 inkl. NVA	VA 2024	1. NVA
<b>211</b>	<b>Erträge aus der operativen Verwaltungstätigkeit</b>	<b>310.900,00</b>	<b>310.900,00</b>	<b>0,00</b>
2111	Erträge aus eigenen Abgaben			
2112	Erträge aus Ertragsanteilen			
2113	Erträge aus Gebühren			
2114	Erträge aus Leistungen	297.000,00	297.000,00	
2115	Erträge aus Besitz und wirtschaftlicher Tätigkeit	13.800,00	13.800,00	
2116	Erträge aus Veräußerung und sonstige Erträge	100,00	100,00	
2117	Nicht finanzierungswirksame operative Erträge			
<b>212</b>	<b>Erträge aus Transfers</b>	<b>55.000,00</b>	<b>55.000,00</b>	<b>0,00</b>
2121	Transferertrag von Trägern des öffentlichen Rechts	55.000,00	55.000,00	
2122	Transferertrag von Beteiligungen			
2123	Transferertrag von Unternehmen (mit Finanzunternehmen)			
2124	Transferertrag von Haushalten und Organisationen ohne Erwerbscharakter			
2125	Transferertrag vom Ausland			
2126	Investitions- und Tilgungszuschüsse zwischen Unternehmungen und Betrieben der Gebietskörperschaft und der Gebietskörperschaft			
2127	Nicht finanzierungswirksamer Transferertrag			
<b>213</b>	<b>Finanzerträge</b>	<b>0,00</b>	<b>0,00</b>	<b>0,00</b>
2131	Erträge aus Zinsen			
2132	Erträge aus Zinsen aus derivativen Finanzinstrumenten mit und ohne Grundgeschäft			
2133	Erträge aus Gewinnentnahmen von marktbestimmten Betrieben			
2134	Sonstige Finanzerträge			
2135	Erträge aus Dividenden/Gewinnausschüttungen			
2136	Sonstige nicht finanzierungswirksame Finanzerträge			
<b>21</b>	<b>Summe Erträge</b>	<b>365.900,00</b>	<b>365.900,00</b>	<b>0,00</b>
<b>221</b>	<b>Personalaufwand</b>	<b>517.800,00</b>	<b>517.800,00</b>	<b>0,00</b>
2211	Personalaufwand (Bezüge, Nebengebühren, Mehrleistungen)	414.600,00	414.600,00	
2212	Gesetzlicher und freiwilliger Sozialaufwand	103.000,00	103.000,00	
2213	Sonstiger Personalaufwand	200,00	200,00	
2214	Nicht finanzierungswirksamer Personalaufwand			
<b>222</b>	<b>Sachaufwand</b>	<b>323.800,00</b>	<b>327.800,00</b>	<b>-4.000,00</b>
2221	Gebrauchs- und Verbrauchsgüter, Handelswaren	7.200,00	7.200,00	
2222	Verwaltungs- und Betriebsaufwand	33.500,00	37.500,00	-4.000,00

# 1. Nachtragsvoranschlag 2024

# NVA Ergebnishaushalt Bereichsbudget 1. und 2. Ebene (Anlage 1a)

Stadtgemeinde Herzogenburg

## Kunst, Kultur und Kultus (Gruppe 3)

MVAG	Mittelverwendungs- und -aufbringungsgruppen (1. und 2. Ebene)	VA 2024 inkl. NVA	VA 2024	1. NVA
2223	Leasing- und Mietaufwand	9.600,00	9.600,00	
2224	Instandhaltung	23.200,00	23.200,00	
2225	Sonstiger Sachaufwand	204.800,00	204.800,00	
2226	Nicht finanzierungswirksamer Sachaufwand	45.500,00	45.500,00	
<b>223</b>	<b>Transferaufwand</b>	<b>21.500,00</b>	<b>21.500,00</b>	<b>0,00</b>
2231	Transferaufwand an Träger des öffentlichen Rechts			
2232	Transferaufwand an Beteiligungen			
2233	Transferaufwand an Unternehmen (mit Finanzunternehmen)			
2234	Transferaufwand an Haushalte und Organisationen ohne Erwerbscharakter	21.500,00	21.500,00	
2235	Transferaufwand an das Ausland			
2236	Investitions- und Tilgungszuschüsse zwischen Unternehmungen und Betrieben der Gebietskörperschaft und der Gebietskörperschaft			
2237	Nicht finanzierungswirksamer Transferaufwand			
<b>224</b>	<b>Finanzaufwand</b>	<b>0,00</b>	<b>0,00</b>	<b>0,00</b>
2241	Aufwendungen für Zinsen			
2242	Zinsen und sonstige Aufwendungen aus derivativen Finanzinstrumenten mit und ohne Grundgeschäft			
2243	Gewinnentnahmen von Unternehmungen und marktbestimmten Betrieben der Gebietskörperschaft (innerhalb der Gebietskörperschaft)			
2244	Sonstiger Finanzaufwand			
2245	Nicht finanzierungswirksamer Finanzaufwand			
<b>22</b>	<b>Summe Aufwendungen</b>	<b>863.100,00</b>	<b>867.100,00</b>	<b>-4.000,00</b>
<b>SA0</b>	<b>Saldo (0) Nettoergebnis (21 - 22)</b>	<b>-497.200,00</b>	<b>-501.200,00</b>	<b>4.000,00</b>
<b>230</b>	<b>Entnahmen von Haushaltsrücklagen</b>	<b>0,00</b>	<b>0,00</b>	<b>0,00</b>
2301	Entnahmen von Haushaltsrücklagen			
<b>240</b>	<b>Zuweisungen an Haushaltsrücklagen</b>	<b>0,00</b>	<b>0,00</b>	<b>0,00</b>
2401	Zuweisungen an Haushaltsrücklagen			
<b>SA01</b>	<b>Saldo (01) Haushaltsrücklagen (230 - 240)</b>	<b>0,00</b>	<b>0,00</b>	<b>0,00</b>
<b>SA00</b>	<b>Saldo (00) Nettoergebnis nach Haushaltsrücklagen (Saldo 0 + Saldo 01)</b>	<b>-497.200,00</b>	<b>-501.200,00</b>	<b>4.000,00</b>

**Soziale Wohlfahrt und Wohnbauförderung (Gruppe 4)**

MVAG	Mittelverwendungs- und -aufbringungsgruppen (1. und 2. Ebene)	VA 2024 inkl. NVA	VA 2024	1. NVA
<b>211</b>	<b>Erträge aus der operativen Verwaltungstätigkeit</b>	<b>18.000,00</b>	<b>18.000,00</b>	<b>0,00</b>
2111	Erträge aus eigenen Abgaben			
2112	Erträge aus Ertragsanteilen			
2113	Erträge aus Gebühren			
2114	Erträge aus Leistungen			
2115	Erträge aus Besitz und wirtschaftlicher Tätigkeit			
2116	Erträge aus Veräußerung und sonstige Erträge	18.000,00	18.000,00	
2117	Nicht finanzierungswirksame operative Erträge			
<b>212</b>	<b>Erträge aus Transfers</b>	<b>239.100,00</b>	<b>239.100,00</b>	<b>0,00</b>
2121	Transferertrag von Trägern des öffentlichen Rechts	14.000,00	14.000,00	
2122	Transferertrag von Beteiligungen			
2123	Transferertrag von Unternehmen (mit Finanzunternehmen)			
2124	Transferertrag von Haushalten und Organisationen ohne Erwerbscharakter	155.100,00	155.100,00	
2125	Transferertrag vom Ausland	70.000,00	70.000,00	
2126	Investitions- und Tilgungszuschüsse zwischen Unternehmungen und Betrieben der Gebietskörperschaft und der Gebietskörperschaft			
2127	Nicht finanzierungswirksamer Transferertrag			
<b>213</b>	<b>Finanzerträge</b>	<b>0,00</b>	<b>0,00</b>	<b>0,00</b>
2131	Erträge aus Zinsen			
2132	Erträge aus Zinsen aus derivativen Finanzinstrumenten mit und ohne Grundgeschäft			
2133	Erträge aus Gewinnentnahmen von marktbestimmten Betrieben			
2134	Sonstige Finanzerträge			
2135	Erträge aus Dividenden/Gewinnausschüttungen			
2136	Sonstige nicht finanzierungswirksame Finanzerträge			
<b>21</b>	<b>Summe Erträge</b>	<b>257.100,00</b>	<b>257.100,00</b>	<b>0,00</b>
<b>221</b>	<b>Personalaufwand</b>	<b>176.700,00</b>	<b>176.700,00</b>	<b>0,00</b>
2211	Personalaufwand (Bezüge, Nebengebühren, Mehrleistungen)	141.000,00	141.000,00	
2212	Gesetzlicher und freiwilliger Sozialaufwand	34.800,00	34.800,00	
2213	Sonstiger Personalaufwand	900,00	900,00	
2214	Nicht finanzierungswirksamer Personalaufwand			
<b>222</b>	<b>Sachaufwand</b>	<b>185.400,00</b>	<b>185.400,00</b>	<b>0,00</b>
2221	Gebrauchs- und Verbrauchsgüter, Handelswaren	9.000,00	9.000,00	
2222	Verwaltungs- und Betriebsaufwand	7.800,00	7.800,00	

# 1. Nachtragsvoranschlag 2024

# NVA Ergebnishaushalt Bereichsbudget 1. und 2. Ebene (Anlage 1a)

Stadtgemeinde Herzogenburg

## Soziale Wohlfahrt und Wohnbauförderung (Gruppe 4)

MVAG	Mittelverwendungs- und -aufbringungsgruppen (1. und 2. Ebene)	VA 2024 inkl. NVA	VA 2024	1. NVA
2223	Leasing- und Mietaufwand			
2224	Instandhaltung	5.000,00	5.000,00	
2225	Sonstiger Sachaufwand	160.800,00	160.800,00	
2226	Nicht finanzierungswirksamer Sachaufwand	2.800,00	2.800,00	
<b>223</b>	<b>Transferaufwand</b>	<b>2.342.900,00</b>	<b>2.432.900,00</b>	<b>-90.000,00</b>
2231	Transferaufwand an Träger des öffentlichen Rechts	2.239.400,00	2.239.400,00	
2232	Transferaufwand an Beteiligungen			
2233	Transferaufwand an Unternehmen (mit Finanzunternehmen)			
2234	Transferaufwand an Haushalte und Organisationen ohne Erwerbscharakter	103.500,00	193.500,00	-90.000,00
2235	Transferaufwand an das Ausland			
2236	Investitions- und Tilgungszuschüsse zwischen Unternehmungen und Betrieben der Gebietskörperschaft und der Gebietskörperschaft			
2237	Nicht finanzierungswirksamer Transferaufwand			
<b>224</b>	<b>Finanzaufwand</b>	<b>0,00</b>	<b>0,00</b>	<b>0,00</b>
2241	Aufwendungen für Zinsen			
2242	Zinsen und sonstige Aufwendungen aus derivativen Finanzinstrumenten mit und ohne Grundgeschäft			
2243	Gewinnentnahmen von Unternehmungen und marktbestimmten Betrieben der Gebietskörperschaft (innerhalb der Gebietskörperschaft)			
2244	Sonstiger Finanzaufwand			
2245	Nicht finanzierungswirksamer Finanzaufwand			
<b>22</b>	<b>Summe Aufwendungen</b>	<b>2.705.000,00</b>	<b>2.795.000,00</b>	<b>-90.000,00</b>
<b>SA0</b>	<b>Saldo (0) Nettoergebnis (21 - 22)</b>	<b>-2.447.900,00</b>	<b>-2.537.900,00</b>	<b>90.000,00</b>
<b>230</b>	<b>Entnahmen von Haushaltsrücklagen</b>	<b>0,00</b>	<b>0,00</b>	<b>0,00</b>
2301	Entnahmen von Haushaltsrücklagen			
<b>240</b>	<b>Zuweisungen an Haushaltsrücklagen</b>	<b>0,00</b>	<b>0,00</b>	<b>0,00</b>
2401	Zuweisungen an Haushaltsrücklagen			
<b>SA01</b>	<b>Saldo (01) Haushaltsrücklagen (230 - 240)</b>	<b>0,00</b>	<b>0,00</b>	<b>0,00</b>
<b>SA00</b>	<b>Saldo (00) Nettoergebnis nach Haushaltsrücklagen (Saldo 0 + Saldo 01)</b>	<b>-2.447.900,00</b>	<b>-2.537.900,00</b>	<b>90.000,00</b>

**Gesundheit (Gruppe 5)**

MVAG	Mittelverwendungs- und -aufbringungsgruppen (1. und 2. Ebene)	VA 2024 inkl. NVA	VA 2024	1. NVA
<b>211</b>	<b>Erträge aus der operativen Verwaltungstätigkeit</b>	<b>2.000,00</b>	<b>2.000,00</b>	<b>0,00</b>
2111	Erträge aus eigenen Abgaben			
2112	Erträge aus Ertragsanteilen			
2113	Erträge aus Gebühren			
2114	Erträge aus Leistungen	2.000,00	2.000,00	
2115	Erträge aus Besitz und wirtschaftlicher Tätigkeit			
2116	Erträge aus Veräußerung und sonstige Erträge			
2117	Nicht finanzierungswirksame operative Erträge			
<b>212</b>	<b>Erträge aus Transfers</b>	<b>0,00</b>	<b>0,00</b>	<b>0,00</b>
2121	Transferertrag von Trägern des öffentlichen Rechts			
2122	Transferertrag von Beteiligungen			
2123	Transferertrag von Unternehmen (mit Finanzunternehmen)			
2124	Transferertrag von Haushalten und Organisationen ohne Erwerbscharakter			
2125	Transferertrag vom Ausland			
2126	Investitions- und Tilgungszuschüsse zwischen Unternehmungen und Betrieben der Gebietskörperschaft und der Gebietskörperschaft			
2127	Nicht finanzierungswirksamer Transferertrag			
<b>213</b>	<b>Finanzerträge</b>	<b>0,00</b>	<b>0,00</b>	<b>0,00</b>
2131	Erträge aus Zinsen			
2132	Erträge aus Zinsen aus derivativen Finanzinstrumenten mit und ohne Grundgeschäft			
2133	Erträge aus Gewinnentnahmen von marktbestimmten Betrieben			
2134	Sonstige Finanzerträge			
2135	Erträge aus Dividenden/Gewinnausschüttungen			
2136	Sonstige nicht finanzierungswirksame Finanzerträge			
<b>21</b>	<b>Summe Erträge</b>	<b>2.000,00</b>	<b>2.000,00</b>	<b>0,00</b>
<b>221</b>	<b>Personalaufwand</b>	<b>32.000,00</b>	<b>32.000,00</b>	<b>0,00</b>
2211	Personalaufwand (Bezüge, Nebengebühren, Mehrleistungen)	32.000,00	32.000,00	
2212	Gesetzlicher und freiwilliger Sozialaufwand			
2213	Sonstiger Personalaufwand			
2214	Nicht finanzierungswirksamer Personalaufwand			
<b>222</b>	<b>Sachaufwand</b>	<b>32.500,00</b>	<b>32.500,00</b>	<b>0,00</b>
2221	Gebrauchs- und Verbrauchsgüter, Handelswaren			
2222	Verwaltungs- und Betriebsaufwand	100,00	100,00	

# 1. Nachtragsvoranschlag 2024

# NVA Ergebnishaushalt Bereichsbudget 1. und 2. Ebene (Anlage 1a)

Stadtgemeinde Herzogenburg

## Gesundheit (Gruppe 5)

MVAG	Mittelverwendungs- und -aufbringungsgruppen (1. und 2. Ebene)	VA 2024 inkl. NVA	VA 2024	1. NVA
2223	Leasing- und Mietaufwand			
2224	Instandhaltung	2.500,00	2.500,00	
2225	Sonstiger Sachaufwand	29.900,00	29.900,00	
2226	Nicht finanzierungswirksamer Sachaufwand			
<b>223</b>	<b>Transferaufwand</b>	<b>2.671.900,00</b>	<b>2.653.900,00</b>	<b>18.000,00</b>
2231	Transferaufwand an Träger des öffentlichen Rechts	2.666.400,00	2.648.400,00	18.000,00
2232	Transferaufwand an Beteiligungen			
2233	Transferaufwand an Unternehmen (mit Finanzunternehmen)			
2234	Transferaufwand an Haushalte und Organisationen ohne Erwerbscharakter	5.500,00	5.500,00	
2235	Transferaufwand an das Ausland			
2236	Investitions- und Tilgungszuschüsse zwischen Unternehmungen und Betrieben der Gebietskörperschaft und der Gebietskörperschaft			
2237	Nicht finanzierungswirksamer Transferaufwand			
<b>224</b>	<b>Finanzaufwand</b>	<b>0,00</b>	<b>0,00</b>	<b>0,00</b>
2241	Aufwendungen für Zinsen			
2242	Zinsen und sonstige Aufwendungen aus derivativen Finanzinstrumenten mit und ohne Grundgeschäft			
2243	Gewinnentnahmen von Unternehmungen und marktbestimmten Betrieben der Gebietskörperschaft (innerhalb der Gebietskörperschaft)			
2244	Sonstiger Finanzaufwand			
2245	Nicht finanzierungswirksamer Finanzaufwand			
<b>22</b>	<b>Summe Aufwendungen</b>	<b>2.736.400,00</b>	<b>2.718.400,00</b>	<b>18.000,00</b>
<b>SA0</b>	<b>Saldo (0) Nettoergebnis (21 - 22)</b>	<b>-2.734.400,00</b>	<b>-2.716.400,00</b>	<b>-18.000,00</b>
<b>230</b>	<b>Entnahmen von Haushaltsrücklagen</b>	<b>0,00</b>	<b>0,00</b>	<b>0,00</b>
2301	Entnahmen von Haushaltsrücklagen			
<b>240</b>	<b>Zuweisungen an Haushaltsrücklagen</b>	<b>0,00</b>	<b>0,00</b>	<b>0,00</b>
2401	Zuweisungen an Haushaltsrücklagen			
<b>SA01</b>	<b>Saldo (01) Haushaltsrücklagen (230 - 240)</b>	<b>0,00</b>	<b>0,00</b>	<b>0,00</b>
<b>SA00</b>	<b>Saldo (00) Nettoergebnis nach Haushaltsrücklagen (Saldo 0 + Saldo 01)</b>	<b>-2.734.400,00</b>	<b>-2.716.400,00</b>	<b>-18.000,00</b>

**Straßen- und Wasserbau, Verkehr (Gruppe 6)**

MVAG	Mittelverwendungs- und -aufbringungsgruppen (1. und 2. Ebene)	VA 2024 inkl. NVA	VA 2024	1. NVA
<b>211</b>	<b>Erträge aus der operativen Verwaltungstätigkeit</b>	<b>311.100,00</b>	<b>811.100,00</b>	<b>-500.000,00</b>
2111	Erträge aus eigenen Abgaben			
2112	Erträge aus Ertragsanteilen			
2113	Erträge aus Gebühren			
2114	Erträge aus Leistungen	6.300,00	6.300,00	
2115	Erträge aus Besitz und wirtschaftlicher Tätigkeit			
2116	Erträge aus Veräußerung und sonstige Erträge	304.800,00	804.800,00	-500.000,00
2117	Nicht finanzierungswirksame operative Erträge			
<b>212</b>	<b>Erträge aus Transfers</b>	<b>786.000,00</b>	<b>786.000,00</b>	<b>0,00</b>
2121	Transferertrag von Trägern des öffentlichen Rechts	676.000,00	676.000,00	
2122	Transferertrag von Beteiligungen			
2123	Transferertrag von Unternehmen (mit Finanzunternehmen)	40.000,00	40.000,00	
2124	Transferertrag von Haushalten und Organisationen ohne Erwerbscharakter	70.000,00	70.000,00	
2125	Transferertrag vom Ausland			
2126	Investitions- und Tilgungszuschüsse zwischen Unternehmungen und Betrieben der Gebietskörperschaft und der Gebietskörperschaft			
2127	Nicht finanzierungswirksamer Transferertrag			
<b>213</b>	<b>Finanzerträge</b>	<b>0,00</b>	<b>0,00</b>	<b>0,00</b>
2131	Erträge aus Zinsen			
2132	Erträge aus Zinsen aus derivativen Finanzinstrumenten mit und ohne Grundgeschäft			
2133	Erträge aus Gewinnentnahmen von marktbestimmten Betrieben			
2134	Sonstige Finanzerträge			
2135	Erträge aus Dividenden/Gewinnausschüttungen			
2136	Sonstige nicht finanzierungswirksame Finanzerträge			
<b>21</b>	<b>Summe Erträge</b>	<b>1.097.100,00</b>	<b>1.597.100,00</b>	<b>-500.000,00</b>
<b>221</b>	<b>Personalaufwand</b>	<b>0,00</b>	<b>0,00</b>	<b>0,00</b>
2211	Personalaufwand (Bezüge, Nebengebühren, Mehrleistungen)			
2212	Gesetzlicher und freiwilliger Sozialaufwand			
2213	Sonstiger Personalaufwand			
2214	Nicht finanzierungswirksamer Personalaufwand			
<b>222</b>	<b>Sachaufwand</b>	<b>1.186.600,00</b>	<b>1.186.600,00</b>	<b>0,00</b>
2221	Gebrauchs- und Verbrauchsgüter, Handelswaren	36.400,00	36.400,00	
2222	Verwaltungs- und Betriebsaufwand	2.000,00	2.000,00	

# 1. Nachtragsvoranschlag 2024

# NVA Ergebnishaushalt Bereichsbudget 1. und 2. Ebene (Anlage 1a)

Stadtgemeinde Herzogenburg

## Straßen- und Wasserbau, Verkehr (Gruppe 6)

MVAG	Mittelverwendungs- und -aufbringungsgruppen (1. und 2. Ebene)	VA 2024 inkl. NVA	VA 2024	1. NVA
2223	Leasing- und Mietaufwand	8.200,00	8.200,00	
2224	Instandhaltung	197.000,00	197.000,00	
2225	Sonstiger Sachaufwand	139.600,00	139.600,00	
2226	Nicht finanzierungswirksamer Sachaufwand	803.400,00	803.400,00	
<b>223</b>	<b>Transferaufwand</b>	<b>65.000,00</b>	<b>65.000,00</b>	<b>0,00</b>
2231	Transferaufwand an Träger des öffentlichen Rechts	65.000,00	65.000,00	
2232	Transferaufwand an Beteiligungen			
2233	Transferaufwand an Unternehmen (mit Finanzunternehmen)			
2234	Transferaufwand an Haushalte und Organisationen ohne Erwerbscharakter			
2235	Transferaufwand an das Ausland			
2236	Investitions- und Tilgungszuschüsse zwischen Unternehmungen und Betrieben der Gebietskörperschaft und der Gebietskörperschaft			
2237	Nicht finanzierungswirksamer Transferaufwand			
<b>224</b>	<b>Finanzaufwand</b>	<b>108.700,00</b>	<b>108.700,00</b>	<b>0,00</b>
2241	Aufwendungen für Zinsen	108.700,00	108.700,00	
2242	Zinsen und sonstige Aufwendungen aus derivativen Finanzinstrumenten mit und ohne Grundgeschäft			
2243	Gewinnentnahmen von Unternehmungen und marktbestimmten Betrieben der Gebietskörperschaft (innerhalb der Gebietskörperschaft)			
2244	Sonstiger Finanzaufwand			
2245	Nicht finanzierungswirksamer Finanzaufwand			
<b>22</b>	<b>Summe Aufwendungen</b>	<b>1.360.300,00</b>	<b>1.360.300,00</b>	<b>0,00</b>
<b>SA0</b>	<b>Saldo (0) Nettoergebnis (21 - 22)</b>	<b>-263.200,00</b>	<b>236.800,00</b>	<b>-500.000,00</b>
<b>230</b>	<b>Entnahmen von Haushaltsrücklagen</b>	<b>0,00</b>	<b>0,00</b>	<b>0,00</b>
2301	Entnahmen von Haushaltsrücklagen			
<b>240</b>	<b>Zuweisungen an Haushaltsrücklagen</b>	<b>0,00</b>	<b>0,00</b>	<b>0,00</b>
2401	Zuweisungen an Haushaltsrücklagen			
<b>SA01</b>	<b>Saldo (01) Haushaltsrücklagen (230 - 240)</b>	<b>0,00</b>	<b>0,00</b>	<b>0,00</b>
<b>SA00</b>	<b>Saldo (00) Nettoergebnis nach Haushaltsrücklagen (Saldo 0 + Saldo 01)</b>	<b>-263.200,00</b>	<b>236.800,00</b>	<b>-500.000,00</b>

**Wirtschaftsförderung (Gruppe 7)**

MVAG	Mittelverwendungs- und -aufbringungsgruppen (1. und 2. Ebene)	VA 2024 inkl. NVA	VA 2024	1. NVA
<b>211</b>	<b>Erträge aus der operativen Verwaltungstätigkeit</b>	<b>6.200,00</b>	<b>6.200,00</b>	<b>0,00</b>
2111	Erträge aus eigenen Abgaben			
2112	Erträge aus Ertragsanteilen			
2113	Erträge aus Gebühren			
2114	Erträge aus Leistungen			
2115	Erträge aus Besitz und wirtschaftlicher Tätigkeit			
2116	Erträge aus Veräußerung und sonstige Erträge	6.200,00	6.200,00	
2117	Nicht finanzierungswirksame operative Erträge			
<b>212</b>	<b>Erträge aus Transfers</b>	<b>5.000,00</b>	<b>5.000,00</b>	<b>0,00</b>
2121	Transferertrag von Trägern des öffentlichen Rechts	5.000,00	5.000,00	
2122	Transferertrag von Beteiligungen			
2123	Transferertrag von Unternehmen (mit Finanzunternehmen)			
2124	Transferertrag von Haushalten und Organisationen ohne Erwerbscharakter			
2125	Transferertrag vom Ausland			
2126	Investitions- und Tilgungszuschüsse zwischen Unternehmungen und Betrieben der Gebietskörperschaft und der Gebietskörperschaft			
2127	Nicht finanzierungswirksamer Transferertrag			
<b>213</b>	<b>Finanzerträge</b>	<b>0,00</b>	<b>0,00</b>	<b>0,00</b>
2131	Erträge aus Zinsen			
2132	Erträge aus Zinsen aus derivativen Finanzinstrumenten mit und ohne Grundgeschäft			
2133	Erträge aus Gewinnentnahmen von marktbestimmten Betrieben			
2134	Sonstige Finanzerträge			
2135	Erträge aus Dividenden/Gewinnausschüttungen			
2136	Sonstige nicht finanzierungswirksame Finanzerträge			
<b>21</b>	<b>Summe Erträge</b>	<b>11.200,00</b>	<b>11.200,00</b>	<b>0,00</b>
<b>221</b>	<b>Personalaufwand</b>	<b>0,00</b>	<b>0,00</b>	<b>0,00</b>
2211	Personalaufwand (Bezüge, Nebengebühren, Mehrleistungen)			
2212	Gesetzlicher und freiwilliger Sozialaufwand			
2213	Sonstiger Personalaufwand			
2214	Nicht finanzierungswirksamer Personalaufwand			
<b>222</b>	<b>Sachaufwand</b>	<b>456.300,00</b>	<b>235.000,00</b>	<b>221.300,00</b>
2221	Gebrauchs- und Verbrauchsgüter, Handelswaren			
2222	Verwaltungs- und Betriebsaufwand	25.500,00	2.500,00	23.000,00

# 1. Nachtragsvoranschlag 2024

# NVA Ergebnishaushalt Bereichsbudget 1. und 2. Ebene (Anlage 1a)

Stadtgemeinde Herzogenburg

## Wirtschaftsförderung (Gruppe 7)

MVAG	Mittelverwendungs- und -aufbringungsgruppen (1. und 2. Ebene)	VA 2024 inkl. NVA	VA 2024	1. NVA
2223	Leasing- und Mietaufwand			
2224	Instandhaltung	218.000,00	100.500,00	117.500,00
2225	Sonstiger Sachaufwand	170.800,00	90.000,00	80.800,00
2226	Nicht finanzierungswirksamer Sachaufwand	42.000,00	42.000,00	
<b>223</b>	<b>Transferaufwand</b>	<b>28.000,00</b>	<b>28.000,00</b>	<b>0,00</b>
2231	Transferaufwand an Träger des öffentlichen Rechts	3.000,00	3.000,00	
2232	Transferaufwand an Beteiligungen			
2233	Transferaufwand an Unternehmen (mit Finanzunternehmen)	25.000,00	25.000,00	
2234	Transferaufwand an Haushalte und Organisationen ohne Erwerbscharakter			
2235	Transferaufwand an das Ausland			
2236	Investitions- und Tilgungszuschüsse zwischen Unternehmungen und Betrieben der Gebietskörperschaft und der Gebietskörperschaft			
2237	Nicht finanzierungswirksamer Transferaufwand			
<b>224</b>	<b>Finanzaufwand</b>	<b>0,00</b>	<b>0,00</b>	<b>0,00</b>
2241	Aufwendungen für Zinsen			
2242	Zinsen und sonstige Aufwendungen aus derivativen Finanzinstrumenten mit und ohne Grundgeschäft			
2243	Gewinnentnahmen von Unternehmungen und marktbestimmten Betrieben der Gebietskörperschaft (innerhalb der Gebietskörperschaft)			
2244	Sonstiger Finanzaufwand			
2245	Nicht finanzierungswirksamer Finanzaufwand			
<b>22</b>	<b>Summe Aufwendungen</b>	<b>484.300,00</b>	<b>263.000,00</b>	<b>221.300,00</b>
<b>SA0</b>	<b>Saldo (0) Nettoergebnis (21 - 22)</b>	<b>-473.100,00</b>	<b>-251.800,00</b>	<b>-221.300,00</b>
<b>230</b>	<b>Entnahmen von Haushaltsrücklagen</b>	<b>0,00</b>	<b>0,00</b>	<b>0,00</b>
2301	Entnahmen von Haushaltsrücklagen			
<b>240</b>	<b>Zuweisungen an Haushaltsrücklagen</b>	<b>0,00</b>	<b>0,00</b>	<b>0,00</b>
2401	Zuweisungen an Haushaltsrücklagen			
<b>SA01</b>	<b>Saldo (01) Haushaltsrücklagen (230 - 240)</b>	<b>0,00</b>	<b>0,00</b>	<b>0,00</b>
<b>SA00</b>	<b>Saldo (00) Nettoergebnis nach Haushaltsrücklagen (Saldo 0 + Saldo 01)</b>	<b>-473.100,00</b>	<b>-251.800,00</b>	<b>-221.300,00</b>

**Dienstleistungen (Gruppe 8)**

MVAG	Mittelverwendungs- und -aufbringungsgruppen (1. und 2. Ebene)	VA 2024 inkl. NVA	VA 2024	1. NVA
<b>211</b>	<b>Erträge aus der operativen Verwaltungstätigkeit</b>	<b>4.950.200,00</b>	<b>4.950.200,00</b>	<b>0,00</b>
2111	Erträge aus eigenen Abgaben			
2112	Erträge aus Ertragsanteilen			
2113	Erträge aus Gebühren	3.689.500,00	3.689.500,00	
2114	Erträge aus Leistungen	593.200,00	593.200,00	
2115	Erträge aus Besitz und wirtschaftlicher Tätigkeit	308.200,00	308.200,00	
2116	Erträge aus Veräußerung und sonstige Erträge	359.300,00	359.300,00	
2117	Nicht finanzierungswirksame operative Erträge			
<b>212</b>	<b>Erträge aus Transfers</b>	<b>411.300,00</b>	<b>279.700,00</b>	<b>131.600,00</b>
2121	Transferertrag von Trägern des öffentlichen Rechts	411.300,00	279.700,00	131.600,00
2122	Transferertrag von Beteiligungen			
2123	Transferertrag von Unternehmen (mit Finanzunternehmen)			
2124	Transferertrag von Haushalten und Organisationen ohne Erwerbscharakter			
2125	Transferertrag vom Ausland			
2126	Investitions- und Tilgungszuschüsse zwischen Unternehmungen und Betrieben der Gebietskörperschaft und der Gebietskörperschaft			
2127	Nicht finanzierungswirksamer Transferertrag			
<b>213</b>	<b>Finanzerträge</b>	<b>0,00</b>	<b>0,00</b>	<b>0,00</b>
2131	Erträge aus Zinsen			
2132	Erträge aus Zinsen aus derivativen Finanzinstrumenten mit und ohne Grundgeschäft			
2133	Erträge aus Gewinnentnahmen von marktbestimmten Betrieben			
2134	Sonstige Finanzerträge			
2135	Erträge aus Dividenden/Gewinnausschüttungen			
2136	Sonstige nicht finanzierungswirksame Finanzerträge			
<b>21</b>	<b>Summe Erträge</b>	<b>5.361.500,00</b>	<b>5.229.900,00</b>	<b>131.600,00</b>
<b>221</b>	<b>Personalaufwand</b>	<b>2.516.300,00</b>	<b>2.516.300,00</b>	<b>0,00</b>
2211	Personalaufwand (Bezüge, Nebengebühren, Mehrleistungen)	2.029.300,00	2.029.300,00	
2212	Gesetzlicher und freiwilliger Sozialaufwand	458.400,00	458.400,00	
2213	Sonstiger Personalaufwand	28.600,00	28.600,00	
2214	Nicht finanzierungswirksamer Personalaufwand			
<b>222</b>	<b>Sachaufwand</b>	<b>4.046.500,00</b>	<b>4.022.600,00</b>	<b>23.900,00</b>
2221	Gebrauchs- und Verbrauchsgüter, Handelswaren	122.300,00	122.300,00	
2222	Verwaltungs- und Betriebsaufwand	520.600,00	639.100,00	-118.500,00

# 1. Nachtragsvoranschlag 2024

# NVA Ergebnishaushalt Bereichsbudget 1. und 2. Ebene (Anlage 1a)

Stadtgemeinde Herzogenburg

## Dienstleistungen (Gruppe 8)

MVAG	Mittelverwendungs- und -aufbringungsgruppen (1. und 2. Ebene)	VA 2024 inkl. NVA	VA 2024	1. NVA
2223	Leasing- und Mietaufwand	31.400,00	20.000,00	11.400,00
2224	Instandhaltung	517.700,00	517.700,00	
2225	Sonstiger Sachaufwand	2.033.400,00	1.902.400,00	131.000,00
2226	Nicht finanzierungswirksamer Sachaufwand	821.100,00	821.100,00	
<b>223</b>	<b>Transferaufwand</b>	<b>194.000,00</b>	<b>194.000,00</b>	<b>0,00</b>
2231	Transferaufwand an Träger des öffentlichen Rechts	194.000,00	194.000,00	
2232	Transferaufwand an Beteiligungen			
2233	Transferaufwand an Unternehmen (mit Finanzunternehmen)			
2234	Transferaufwand an Haushalte und Organisationen ohne Erwerbscharakter			
2235	Transferaufwand an das Ausland			
2236	Investitions- und Tilgungszuschüsse zwischen Unternehmungen und Betrieben der Gebietskörperschaft und der Gebietskörperschaft			
2237	Nicht finanzierungswirksamer Transferaufwand			
<b>224</b>	<b>Finanzaufwand</b>	<b>261.200,00</b>	<b>261.200,00</b>	<b>0,00</b>
2241	Aufwendungen für Zinsen	261.200,00	261.200,00	
2242	Zinsen und sonstige Aufwendungen aus derivativen Finanzinstrumenten mit und ohne Grundgeschäft			
2243	Gewinnentnahmen von Unternehmungen und marktbestimmten Betrieben der Gebietskörperschaft (innerhalb der Gebietskörperschaft)			
2244	Sonstiger Finanzaufwand			
2245	Nicht finanzierungswirksamer Finanzaufwand			
<b>22</b>	<b>Summe Aufwendungen</b>	<b>7.018.000,00</b>	<b>6.994.100,00</b>	<b>23.900,00</b>
<b>SA0</b>	<b>Saldo (0) Nettoergebnis (21 - 22)</b>	<b>-1.656.500,00</b>	<b>-1.764.200,00</b>	<b>107.700,00</b>
<b>230</b>	<b>Entnahmen von Haushaltsrücklagen</b>	<b>0,00</b>	<b>0,00</b>	<b>0,00</b>
2301	Entnahmen von Haushaltsrücklagen			
<b>240</b>	<b>Zuweisungen an Haushaltsrücklagen</b>	<b>0,00</b>	<b>0,00</b>	<b>0,00</b>
2401	Zuweisungen an Haushaltsrücklagen			
<b>SA01</b>	<b>Saldo (01) Haushaltsrücklagen (230 - 240)</b>	<b>0,00</b>	<b>0,00</b>	<b>0,00</b>
<b>SA00</b>	<b>Saldo (00) Nettoergebnis nach Haushaltsrücklagen (Saldo 0 + Saldo 01)</b>	<b>-1.656.500,00</b>	<b>-1.764.200,00</b>	<b>107.700,00</b>

## Finanzwirtschaft (Gruppe 9)

MVAG	Mittelverwendungs- und -aufbringungsgruppen (1. und 2. Ebene)	VA 2024 inkl. NVA	VA 2024	1. NVA
<b>211</b>	<b>Erträge aus der operativen Verwaltungstätigkeit</b>	<b>14.283.100,00</b>	<b>14.438.100,00</b>	<b>-155.000,00</b>
2111	Erträge aus eigenen Abgaben	5.536.000,00	5.536.000,00	
2112	Erträge aus Ertragsanteilen	8.028.000,00	8.183.000,00	-155.000,00
2113	Erträge aus Gebühren			
2114	Erträge aus Leistungen			
2115	Erträge aus Besitz und wirtschaftlicher Tätigkeit			
2116	Erträge aus Veräußerung und sonstige Erträge	719.100,00	719.100,00	
2117	Nicht finanzierungswirksame operative Erträge			
<b>212</b>	<b>Erträge aus Transfers</b>	<b>344.900,00</b>	<b>188.000,00</b>	<b>156.900,00</b>
2121	Transferertrag von Trägern des öffentlichen Rechts	344.900,00	188.000,00	156.900,00
2122	Transferertrag von Beteiligungen			
2123	Transferertrag von Unternehmen (mit Finanzunternehmen)			
2124	Transferertrag von Haushalten und Organisationen ohne Erwerbscharakter			
2125	Transferertrag vom Ausland			
2126	Investitions- und Tilgungszuschüsse zwischen Unternehmungen und Betrieben der Gebietskörperschaft und der Gebietskörperschaft			
2127	Nicht finanzierungswirksamer Transferertrag			
<b>213</b>	<b>Finanzerträge</b>	<b>19.200,00</b>	<b>1.200,00</b>	<b>18.000,00</b>
2131	Erträge aus Zinsen	1.200,00	1.200,00	
2132	Erträge aus Zinsen aus derivativen Finanzinstrumenten mit und ohne Grundgeschäft			
2133	Erträge aus Gewinnentnahmen von marktbestimmten Betrieben			
2134	Sonstige Finanzerträge			
2135	Erträge aus Dividenden/Gewinnausschüttungen	18.000,00		18.000,00
2136	Sonstige nicht finanzierungswirksame Finanzerträge			
<b>21</b>	<b>Summe Erträge</b>	<b>14.647.200,00</b>	<b>14.627.300,00</b>	<b>19.900,00</b>
<b>221</b>	<b>Personalaufwand</b>	<b>314.000,00</b>	<b>314.000,00</b>	<b>0,00</b>
2211	Personalaufwand (Bezüge, Nebengebühren, Mehrleistungen)	249.800,00	249.800,00	
2212	Gesetzlicher und freiwilliger Sozialaufwand	63.000,00	63.000,00	
2213	Sonstiger Personalaufwand	1.200,00	1.200,00	
2214	Nicht finanzierungswirksamer Personalaufwand			
<b>222</b>	<b>Sachaufwand</b>	<b>1.015.100,00</b>	<b>1.201.200,00</b>	<b>-186.100,00</b>
2221	Gebrauchs- und Verbrauchsgüter, Handelswaren	3.600,00	3.600,00	
2222	Verwaltungs- und Betriebsaufwand	18.300,00	18.300,00	

# 1. Nachtragsvoranschlag 2024

# NVA Ergebnishaushalt Bereichsbudget 1. und 2. Ebene (Anlage 1a)

Stadtgemeinde Herzogenburg

## Finanzwirtschaft (Gruppe 9)

MVAG	Mittelverwendungs- und -aufbringungsgruppen (1. und 2. Ebene)	VA 2024 inkl. NVA	VA 2024	1. NVA
2223	Leasing- und Mietaufwand			
2224	Instandhaltung	20.000,00	20.000,00	
2225	Sonstiger Sachaufwand	973.200,00	1.159.300,00	-186.100,00
2226	Nicht finanzierungswirksamer Sachaufwand			
<b>223</b>	<b>Transferaufwand</b>	<b>0,00</b>	<b>0,00</b>	<b>0,00</b>
2231	Transferaufwand an Träger des öffentlichen Rechts			
2232	Transferaufwand an Beteiligungen			
2233	Transferaufwand an Unternehmen (mit Finanzunternehmen)			
2234	Transferaufwand an Haushalte und Organisationen ohne Erwerbscharakter			
2235	Transferaufwand an das Ausland			
2236	Investitions- und Tilgungszuschüsse zwischen Unternehmungen und Betrieben der Gebietskörperschaft und der Gebietskörperschaft			
2237	Nicht finanzierungswirksamer Transferaufwand			
<b>224</b>	<b>Finanzaufwand</b>	<b>12.000,00</b>	<b>12.000,00</b>	<b>0,00</b>
2241	Aufwendungen für Zinsen			
2242	Zinsen und sonstige Aufwendungen aus derivativen Finanzinstrumenten mit und ohne Grundgeschäft			
2243	Gewinnentnahmen von Unternehmungen und marktbestimmten Betrieben der Gebietskörperschaft (innerhalb der Gebietskörperschaft)			
2244	Sonstiger Finanzaufwand	12.000,00	12.000,00	
2245	Nicht finanzierungswirksamer Finanzaufwand			
<b>22</b>	<b>Summe Aufwendungen</b>	<b>1.341.100,00</b>	<b>1.527.200,00</b>	<b>-186.100,00</b>
<b>SA0</b>	<b>Saldo (0) Nettoergebnis (21 - 22)</b>	<b>13.306.100,00</b>	<b>13.100.100,00</b>	<b>206.000,00</b>
<b>230</b>	<b>Entnahmen von Haushaltsrücklagen</b>	<b>0,00</b>	<b>0,00</b>	<b>0,00</b>
2301	Entnahmen von Haushaltsrücklagen			
<b>240</b>	<b>Zuweisungen an Haushaltsrücklagen</b>	<b>0,00</b>	<b>0,00</b>	<b>0,00</b>
2401	Zuweisungen an Haushaltsrücklagen			
<b>SA01</b>	<b>Saldo (01) Haushaltsrücklagen (230 - 240)</b>	<b>0,00</b>	<b>0,00</b>	<b>0,00</b>
<b>SA00</b>	<b>Saldo (00) Nettoergebnis nach Haushaltsrücklagen (Saldo 0 + Saldo 01)</b>	<b>13.306.100,00</b>	<b>13.100.100,00</b>	<b>206.000,00</b>

1. NVA Finanzierungshaushalt Gesamt 1. Ebene (Anlage 1b)  
- interne Vergütungen enthalten



# 1. Nachtragsvoranschlag 2024

Stadtgemeinde Herzogenburg

# NVA Finanzierungshaushalt Gesamt 1. Ebene (Anlage 1b) - interne Vergütungen enthalten

MVAG	Mittelverwendungs- und -aufbringungsgruppen (1. Ebene)	VA 2024 inkl. NVA	VA 2024	1. NVA
<b>OPERATIVE GEBARUNG</b>				
311	Einzahlungen aus operativer Verwaltungstätigkeit	19.301.000,00	19.081.000,00	220.000,00
312	Einzahlungen aus Transfers	2.080.100,00	1.688.600,00	391.500,00
313	Einzahlungen aus Finanzerträgen	19.200,00	1.200,00	18.000,00
<b>31</b>	<b>Summe Einzahlungen operative Gebarung</b>	<b>21.400.300,00</b>	<b>20.770.800,00</b>	<b>629.500,00</b>
321	Auszahlungen aus Personalaufwand	5.108.500,00	5.104.300,00	4.200,00
322	Auszahlungen aus Sachaufwand	5.593.800,00	5.358.800,00	235.000,00
323	Auszahlungen aus Transfers	6.281.900,00	6.345.900,00	-64.000,00
324	Auszahlungen aus Finanzaufwand	499.700,00	499.700,00	
<b>32</b>	<b>Summe Auszahlungen operative Gebarung</b>	<b>17.483.900,00</b>	<b>17.308.700,00</b>	<b>175.200,00</b>
<b>SA1</b>	<b>Saldo (1) Geldfluss aus der operativen Gebarung (31 – 32)</b>	<b>3.916.400,00</b>	<b>3.462.100,00</b>	<b>454.300,00</b>
<b>INVESTIVE GEBARUNG</b>				
331	Einzahlungen aus der Investitionstätigkeit	900.000,00	900.000,00	
332	Einzahlungen aus der Rückzahlung von Darlehen sowie gewährten Vorschüssen	3.000,00	3.000,00	
333	Einzahlungen aus Kapitaltransfers	250.000,00	250.000,00	
<b>33</b>	<b>Summe Einzahlungen investive Gebarung</b>	<b>1.153.000,00</b>	<b>1.153.000,00</b>	<b>0,00</b>
341	Auszahlungen aus der Investitionstätigkeit	7.436.200,00	6.733.000,00	703.200,00
342	Auszahlungen aus der Gewährung von Darlehen sowie gewährten Vorschüssen	3.000,00	3.000,00	
343	Auszahlungen aus Kapitaltransfers			
<b>34</b>	<b>Summe Auszahlungen investive Gebarung</b>	<b>7.439.200,00</b>	<b>6.736.000,00</b>	<b>703.200,00</b>
<b>SA2</b>	<b>Saldo (2) Geldfluss aus der investiven Gebarung (33 – 34)</b>	<b>-6.286.200,00</b>	<b>-5.583.000,00</b>	<b>-703.200,00</b>
<b>SA3</b>	<b>Saldo (3) Nettofinanzierungssaldo (Saldo 1 + Saldo 2)</b>	<b>-2.369.800,00</b>	<b>-2.120.900,00</b>	<b>-248.900,00</b>

# 1. Nachtragsvoranschlag 2024

Stadtgemeinde Herzogenburg

# NVA Finanzierungshaushalt Gesamt 1. Ebene (Anlage 1b) - interne Vergütungen enthalten

MVAG	Mittelverwendungs- und -aufbringungsgruppen (1. Ebene)	VA 2024 inkl. NVA	VA 2024	1. NVA
<b>FINANZIERUNGSTÄTIGKEIT</b>				
351	Einzahlungen aus der Aufnahme von Finanzschulden	4.126.500,00	4.126.500,00	
353	Einzahlungen infolge eines Kapitaltausches bei derivativen Finanzinstrumenten mit Grundgeschäft			
355	Einzahlungen aus dem Abgang von Finanzinstrumenten			
<b>35</b>	<b>Summe Einzahlungen aus der Finanzierungstätigkeit</b>	<b>4.126.500,00</b>	<b>4.126.500,00</b>	<b>0,00</b>
361	Auszahlungen aus der Tilgung von Finanzschulden	2.334.300,00	2.334.300,00	
363	Auszahlungen infolge eines Kapitaltausches bei derivativen Finanzinstrumenten mit Grundgeschäft			
365	Auszahlungen für den Erwerb von Finanzinstrumenten			
<b>36</b>	<b>Summe Auszahlungen aus der Finanzierungstätigkeit</b>	<b>2.334.300,00</b>	<b>2.334.300,00</b>	<b>0,00</b>
<b>SA4</b>	<b>Saldo (4) Geldfluss aus der Finanzierungstätigkeit (35 – 36)</b>	<b>1.792.200,00</b>	<b>1.792.200,00</b>	<b>0,00</b>
<b>SA5</b>	<b>Saldo (5) Geldfluss aus der voranschlagswirksamen Gebarung (Saldo 3 + Saldo 4)</b>	<b>-577.600,00</b>	<b>-328.700,00</b>	<b>-248.900,00</b>

1. NVA Finanzierungshaushalt Gesamt 1. und 2. Ebene  
(Anlage 1b) - interne Vergütungen enthalten



# 1. Nachtragsvoranschlag 2024

Stadtgemeinde Herzogenburg

# NVA Finanzierungshaushalt Gesamt 1. und 2. Ebene (Anlage 1b) - interne Vergütungen enthalten

MVAG	Mittelverwendungs- und aufbringungsgruppen (1. und 2. Ebene)	VA 2024 inkl. NVA	VA 2024	1. NVA
<b>311</b>	<b>Einzahlungen aus operativer Verwaltungstätigkeit</b>	<b>19.301.000,00</b>	<b>19.081.000,00</b>	<b>220.000,00</b>
3111	Einzahlungen aus eigenen Abgaben	5.536.000,00	5.536.000,00	
3112	Einzahlungen aus Ertragsanteilen	8.028.000,00	8.183.000,00	-155.000,00
3113	Einzahlungen aus Gebühren	3.689.500,00	3.689.500,00	
3114	Einzahlungen aus Leistungen	1.006.600,00	1.006.600,00	
3115	Einzahlungen aus Besitz und wirtschaftlicher Tätigkeit	346.500,00	346.500,00	
3116	Einzahlungen aus Veräußerung von geringwertigen Wirtschaftsgütern (GWG) und sonstige Einzahlungen	694.400,00	319.400,00	375.000,00
<b>312</b>	<b>Einzahlungen aus Transfers</b>	<b>2.080.100,00</b>	<b>1.688.600,00</b>	<b>391.500,00</b>
3121	Transferzahlungen von Trägern des öffentlichen Rechts	1.680.000,00	1.353.500,00	326.500,00
3122	Transferzahlungen von Beteiligungen			
3123	Transferzahlungen von Unternehmen (inkl. Finanzunternehmen)	40.000,00	40.000,00	
3124	Transferzahlungen von Haushalten und Organisationen ohne Erwerbscharakter	290.100,00	225.100,00	65.000,00
3125	Transferzahlungen vom Ausland	70.000,00	70.000,00	
3126	Investitions- und Tilgungszuschüsse zwischen Unternehmungen und Betrieben der Gebietskörperschaft und der Gebietskörperschaft			
<b>313</b>	<b>Einzahlungen aus Finanzerträgen</b>	<b>19.200,00</b>	<b>1.200,00</b>	<b>18.000,00</b>
3131	Einzahlungen aus Zinserträgen	1.200,00	1.200,00	
3132	Einzahlungen aus Zinsen aus derivativen Finanzinstrumenten mit und ohne Grundgeschäft			
3133	Einzahlungen aus Gewinnentnahmen von marktbestimmten Betrieben			
3134	Sonstige Einzahlungen aus Finanzerträgen			
3135	Einzahlungen aus Dividenden/Gewinnausschüttungen	18.000,00		18.000,00
<b>31</b>	<b>Summe Einzahlungen operative Gebarung</b>	<b>21.400.300,00</b>	<b>20.770.800,00</b>	<b>629.500,00</b>
<b>321</b>	<b>Auszahlungen aus Personalaufwand</b>	<b>5.108.500,00</b>	<b>5.104.300,00</b>	<b>4.200,00</b>
3211	Auszahlungen für Personalaufwand (Bezüge, Nebengebühren, und Mehrleistungsvergütungen)	4.103.500,00	4.099.700,00	3.800,00
3212	Auszahlungen für gesetzliche und freiwillige Sozialaufwendungen	969.300,00	968.900,00	400,00
3213	Auszahlungen aus sonstigem Personalaufwand	35.700,00	35.700,00	
<b>322</b>	<b>Auszahlungen aus Sachaufwand</b>	<b>5.593.800,00</b>	<b>5.358.800,00</b>	<b>235.000,00</b>
3221	Auszahlungen für Gebrauchs- und Verbrauchsgüter, Handelswaren	314.800,00	309.700,00	5.100,00
3222	Auszahlungen für Verwaltungs- und Betriebsaufwand	991.500,00	1.091.900,00	-100.400,00
3223	Auszahlungen für Leasing- und Mietaufwand	73.200,00	86.800,00	-13.600,00
3224	Auszahlungen für Instandhaltung	1.089.500,00	964.400,00	125.100,00
3225	Sonstige Auszahlungen aus Sachaufwand	3.124.800,00	2.906.000,00	218.800,00
3226	Auszahlungen aus der Inanspruchnahme von Haftungen			
<b>323</b>	<b>Auszahlungen aus Transfers</b>	<b>6.281.900,00</b>	<b>6.345.900,00</b>	<b>-64.000,00</b>
3231	Transferzahlungen an Träger des öffentlichen Rechts	5.948.600,00	5.930.600,00	18.000,00
3232	Transferzahlungen an Beteiligungen			

# 1. Nachtragsvoranschlag 2024

# NVA Finanzierungshaushalt Gesamt 1. und 2. Ebene (Anlage 1b) - interne Vergütungen enthalten

Stadtgemeinde Herzogenburg

MVAG	Mittelverwendungs- und aufbringungsgruppen (1. und 2. Ebene)	VA 2024 inkl. NVA	VA 2024	1. NVA
3233	Transferzahlungen an Unternehmen (inkl. Finanzunternehmen)	25.000,00	25.000,00	
3234	Transferzahlungen an Haushalte und Organisationen ohne Erwerbscharakter	308.300,00	390.300,00	-82.000,00
3235	Transferzahlungen an das Ausland			
3236	Investitions- und Tilgungszuschüsse zwischen Unternehmungen und Betrieben der Gebietskörperschaft und der Gebietskörperschaft			
<b>324</b>	<b>Auszahlungen aus Finanzaufwand</b>	<b>499.700,00</b>	<b>499.700,00</b>	<b>0,00</b>
3241	Auszahlungen für Zinsen	487.700,00	487.700,00	
3242	Auszahlungen für Zinsen aus derivativen Finanzinstrumenten mit und ohne Grundgeschäft			
3243	Auszahlungen aus Gewinnentnahmen von marktbestimmten Betrieben			
3244	Sonstige Auszahlungen aus Finanzaufwendungen	12.000,00	12.000,00	
<b>32</b>	<b>Summe Auszahlungen operative Gebarung</b>	<b>17.483.900,00</b>	<b>17.308.700,00</b>	<b>175.200,00</b>
<b>SA1</b>	<b>Saldo (1) Geldfluss aus der operativen Gebarung (31 – 32)</b>	<b>3.916.400,00</b>	<b>3.462.100,00</b>	<b>454.300,00</b>
<b>331</b>	<b>Einzahlungen aus der Investitionstätigkeit</b>	<b>900.000,00</b>	<b>900.000,00</b>	<b>0,00</b>
3311	Einzahlungen aus der Veräußerung von immateriellem Vermögen			
3312	Einzahlungen aus der Veräußerung von Grundstücken und Grundstückeinrichtungen	900.000,00	900.000,00	
3313	Einzahlungen aus der Veräußerung von Gebäuden und Bauten			
3314	Einzahlungen aus der Veräußerung von technischen Anlagen, Fahrzeugen und Maschinen			
3315	Einzahlungen aus der Veräußerung von Amts-, Betriebs- und Geschäftsausstattung			
3316	Einzahlungen aus der Veräußerung von Kulturgütern			
3317	Einzahlungen aus der Veräußerung von Beteiligungen			
3318	Einzahlungen aus der Veräußerung von kofinanzierten Schutzbauten			
<b>332</b>	<b>Einzahlungen aus der Rückzahlung von Darlehen sowie gewährten Vorschüssen</b>	<b>3.000,00</b>	<b>3.000,00</b>	<b>0,00</b>
3321	Einzahlungen aus Darlehen an Träger des öffentlichen Rechts			
3322	Einzahlungen aus Darlehen an Beteiligungen			
3323	Einzahlungen aus Darlehen an Unternehmen und Haushalte	3.000,00	3.000,00	
3325	Einzahlungen aus Vorschüssen und Anzahlungen			
<b>333</b>	<b>Einzahlungen aus Kapitaltransfers</b>	<b>250.000,00</b>	<b>250.000,00</b>	<b>0,00</b>
3331	Kapitaltransferzahlungen von Trägern des öffentlichen Rechts			
3332	Kapitaltransferzahlungen von Beteiligungen			
3333	Kapitaltransferzahlungen von Unternehmen			
3334	Kapitaltransferzahlungen von Haushalten und Organisationen ohne Erwerbscharakter	250.000,00	250.000,00	
3335	Kapitaltransferzahlungen vom Ausland			
<b>33</b>	<b>Summe Einzahlungen investive Gebarung</b>	<b>1.153.000,00</b>	<b>1.153.000,00</b>	<b>0,00</b>
<b>341</b>	<b>Auszahlungen aus der Investitionstätigkeit</b>	<b>7.436.200,00</b>	<b>6.733.000,00</b>	<b>703.200,00</b>
3411	Auszahlungen für den Erwerb von immateriellem Vermögen			

# 1. Nachtragsvoranschlag 2024

Stadtgemeinde Herzogenburg

# NVA Finanzierungshaushalt Gesamt 1. und 2. Ebene (Anlage 1b) - interne Vergütungen enthalten

MVAG	Mittelverwendungs- und aufbringungsgruppen (1. und 2. Ebene)	VA 2024 inkl. NVA	VA 2024	1. NVA
3412	Auszahlungen für den Erwerb von Grundstücken und Grundstückseinrichtungen	5.952.500,00	6.449.500,00	-497.000,00
3413	Auszahlungen für den Erwerb von Gebäuden und Bauten	75.000,00	75.000,00	
3414	Auszahlungen für den Erwerb von technischen Anlagen, Fahrzeugen und Maschinen	1.217.200,00	82.000,00	1.135.200,00
3415	Auszahlungen für den Erwerb von Amts-, Betriebs- und Geschäftsausstattung	191.500,00	126.500,00	65.000,00
3416	Auszahlungen für den Erwerb von Kulturgütern			
3417	Auszahlungen für den Erwerb von Beteiligungen			
3418	Auszahlungen für den Erwerb von kofinanzierten Schutzbauten			
<b>342</b>	<b>Auszahlungen aus der Gewährung von Darlehen sowie gewährten Vorschüssen</b>	<b>3.000,00</b>	<b>3.000,00</b>	<b>0,00</b>
3421	Auszahlungen von Darlehen an Träger des öffentlichen Rechts			
3422	Auszahlungen von Darlehen an Beteiligungen			
3423	Auszahlungen von Darlehen an Unternehmen und Haushalte			
3425	Auszahlungen von Vorschüssen und Anzahlungen	3.000,00	3.000,00	
<b>343</b>	<b>Auszahlungen aus Kapitaltransfers</b>	<b>0,00</b>	<b>0,00</b>	<b>0,00</b>
3431	Kapitaltransferzahlungen an Träger des öffentlichen Rechts			
3432	Kapitaltransferzahlungen an Beteiligungen			
3433	Kapitaltransferzahlungen an Unternehmen (Finanzunternehmen)			
3434	Kapitaltransferzahlungen an Haushalte und Organisationen ohne Erwerbscharakter			
3435	Kapitaltransferzahlungen an das Ausland			
<b>34</b>	<b>Summe Auszahlungen investive Gebarung</b>	<b>7.439.200,00</b>	<b>6.736.000,00</b>	<b>703.200,00</b>
<b>SA2</b>	<b>Saldo (2) Geldfluss aus der investiven Gebarung (33 – 34)</b>	<b>-6.286.200,00</b>	<b>-5.583.000,00</b>	<b>-703.200,00</b>
<b>SA3</b>	<b>Saldo (3) Nettofinanzierungssaldo (Saldo 1 + Saldo 2)</b>	<b>-2.369.800,00</b>	<b>-2.120.900,00</b>	<b>-248.900,00</b>
<b>351</b>	<b>Einzahlungen aus der Aufnahme von Finanzschulden</b>	<b>4.126.500,00</b>	<b>4.126.500,00</b>	<b>0,00</b>
3511	Einzahlungen aus empfangenen Darlehen von öffentlichen Körperschaften und Rechtsträgern	1.500,00	1.500,00	
3512	Einzahlungen aus empfangenen Darlehen von Beteiligungen			
3513	Einzahlungen aus empfangenen Darlehen von Unternehmen und privaten Haushalten			
3514	Einzahlungen aus Finanzschulden (Finanzunternehmen)	4.125.000,00	4.125.000,00	
3515	Einzahlungen aus Aufnahmen von Leasingverbindlichkeiten			
<b>353</b>	<b>Einzahlungen infolge eines Kapitaltausches bei derivativen Finanzinstrumenten mit Grundgeschäft</b>	<b>0,00</b>	<b>0,00</b>	<b>0,00</b>
3530	Einzahlungen infolge eines Kapitaltausches bei derivativen Finanzinstrumenten mit Grundgeschäft			
<b>355</b>	<b>Einzahlungen aus dem Abgang von Finanzinstrumenten</b>	<b>0,00</b>	<b>0,00</b>	<b>0,00</b>
3550	Einzahlungen aus dem Abgang von Finanzinstrumenten			
<b>35</b>	<b>Summe Einzahlungen aus der Finanzierungstätigkeit</b>	<b>4.126.500,00</b>	<b>4.126.500,00</b>	<b>0,00</b>

# 1. Nachtragsvoranschlag 2024

Stadtgemeinde Herzogenburg

## NVA Finanzierungshaushalt Gesamt 1. und 2. Ebene (Anlage 1b) - interne Vergütungen enthalten

MVAG	Mittelverwendungs- und aufbringungsgruppen (1. und 2. Ebene)	VA 2024 inkl. NVA	VA 2024	1. NVA
<b>361</b>	<b>Auszahlungen aus der Tilgung von Finanzschulden</b>	<b>2.334.300,00</b>	<b>2.334.300,00</b>	<b>0,00</b>
3611	Auszahlungen aus empfangenen Darlehen von öffentlichen Körperschaften und Rechtsträgern	47.500,00	47.500,00	
3612	Auszahlungen aus empfangenen Darlehen von Beteiligungen			
3613	Auszahlungen aus empfangenen Darlehen von Unternehmen und privaten Haushalten			
3614	Auszahlungen aus Finanzschulden	2.286.800,00	2.286.800,00	
3615	Auszahlungen aus Rückzahlungen von Leasingverbindlichkeiten			
<b>363</b>	<b>Auszahlungen infolge eines Kapitaltausches bei derivativen Finanzinstrumenten mit Grundgeschäft</b>	<b>0,00</b>	<b>0,00</b>	<b>0,00</b>
3630	Auszahlungen infolge eines Kapitaltausches bei derivativen Finanzinstrumenten mit Grundgeschäft			
<b>365</b>	<b>Auszahlungen für den Erwerb von Finanzinstrumenten</b>	<b>0,00</b>	<b>0,00</b>	<b>0,00</b>
3650	Auszahlungen für den Erwerb von Finanzinstrumenten			
<b>36</b>	<b>Summe Auszahlungen aus der Finanzierungstätigkeit</b>	<b>2.334.300,00</b>	<b>2.334.300,00</b>	<b>0,00</b>
<b>SA4</b>	<b>Saldo (4) Geldfluss aus der Finanzierungstätigkeit (35 – 36)</b>	<b>1.792.200,00</b>	<b>1.792.200,00</b>	<b>0,00</b>
<b>SA5</b>	<b>Saldo (5) Geldfluss aus der voranschlagswirksamen Gebarung (Saldo 3 + Saldo 4)</b>	<b>-577.600,00</b>	<b>-328.700,00</b>	<b>-248.900,00</b>

1. NVA Finanzierungshaushalt Bereichsbudget 1. und 2. Ebene  
(Anlage 1b)



# 1. Nachtragsvoranschlag 2024

Stadtgemeinde Herzogenburg

# NVA Finanzierungshaushalt Bereichsbudget 1. und 2. Ebene (Anlage 1b)

## Vertretungskörper und allgemeine Verwaltung (Gruppe 0)

MVAG	Mittelverwendungs- und aufbringungsgruppen (1. und 2. Ebene)	VA 2024 inkl. NVA	VA 2024	1. NVA
<b>311</b>	<b>Einzahlungen aus operativer Verwaltungstätigkeit</b>	<b>150.300,00</b>	<b>150.300,00</b>	<b>0,00</b>
3111	Einzahlungen aus eigenen Abgaben			
3112	Einzahlungen aus Ertragsanteilen			
3113	Einzahlungen aus Gebühren			
3114	Einzahlungen aus Leistungen	29.100,00	29.100,00	
3115	Einzahlungen aus Besitz und wirtschaftlicher Tätigkeit	17.000,00	17.000,00	
3116	Einzahlungen aus Veräußerung von geringwertigen Wirtschaftsgütern (GWG) und sonstige Einzahlungen	104.200,00	104.200,00	
<b>312</b>	<b>Einzahlungen aus Transfers</b>	<b>1.000,00</b>	<b>1.000,00</b>	<b>0,00</b>
3121	Transferzahlungen von Trägern des öffentlichen Rechts	1.000,00	1.000,00	
3122	Transferzahlungen von Beteiligungen			
3123	Transferzahlungen von Unternehmen (inkl. Finanzunternehmen)			
3124	Transferzahlungen von Haushalten und Organisationen ohne Erwerbscharakter			
3125	Transferzahlungen vom Ausland			
3126	Investitions- und Tilgungszuschüsse zwischen Unternehmungen und Betrieben der Gebietskörperschaft und der Gebietskörperschaft			
<b>313</b>	<b>Einzahlungen aus Finanzerträgen</b>	<b>0,00</b>	<b>0,00</b>	<b>0,00</b>
3131	Einzahlungen aus Zinserträgen			
3132	Einzahlungen aus Zinsen aus derivativen Finanzinstrumenten mit und ohne Grundgeschäft			
3133	Einzahlungen aus Gewinnentnahmen von marktbestimmten Betrieben			
3134	Sonstige Einzahlungen aus Finanzerträgen			
3135	Einzahlungen aus Dividenden/Gewinnausschüttungen			
<b>31</b>	<b>Summe Einzahlungen operative Gebarung</b>	<b>151.300,00</b>	<b>151.300,00</b>	<b>0,00</b>
<b>321</b>	<b>Auszahlungen aus Personalaufwand</b>	<b>753.700,00</b>	<b>753.700,00</b>	<b>0,00</b>
3211	Auszahlungen für Personalaufwand (Bezüge, Nebengebühren, und Mehrleistungsvergütungen)	590.700,00	590.700,00	
3212	Auszahlungen für gesetzliche und freiwillige Sozialaufwendungen	160.800,00	160.800,00	
3213	Auszahlungen aus sonstigem Personalaufwand	2.200,00	2.200,00	
<b>322</b>	<b>Auszahlungen aus Sachaufwand</b>	<b>878.700,00</b>	<b>860.900,00</b>	<b>17.800,00</b>
3221	Auszahlungen für Gebrauchs- und Verbrauchsgüter, Handelswaren	45.600,00	45.500,00	100,00
3222	Auszahlungen für Verwaltungs- und Betriebsaufwand	125.700,00	115.600,00	10.100,00
3223	Auszahlungen für Leasing- und Mietaufwand	5.800,00	5.800,00	
3224	Auszahlungen für Instandhaltung	26.900,00	26.300,00	600,00
3225	Sonstige Auszahlungen aus Sachaufwand	674.700,00	667.700,00	7.000,00
3226	Auszahlungen aus der Inanspruchnahme von Haftungen			
<b>323</b>	<b>Auszahlungen aus Transfers</b>	<b>151.800,00</b>	<b>143.800,00</b>	<b>8.000,00</b>
3231	Transferzahlungen an Träger des öffentlichen Rechts	92.300,00	92.300,00	

# 1. Nachtragsvoranschlag 2024

Stadtgemeinde Herzogenburg

# NVA Finanzierungshaushalt Bereichsbudget 1. und 2. Ebene (Anlage 1b)

## Vertretungskörper und allgemeine Verwaltung (Gruppe 0)

MVAG	Mittelverwendungs- und aufbringungsgruppen (1. und 2. Ebene)	VA 2024 inkl. NVA	VA 2024	1. NVA
3232	Transferzahlungen an Beteiligungen			
3233	Transferzahlungen an Unternehmen (inkl. Finanzunternehmen)			
3234	Transferzahlungen an Haushalte und Organisationen ohne Erwerbscharakter	59.500,00	51.500,00	8.000,00
3235	Transferzahlungen an das Ausland			
3236	Investitions- und Tilgungszuschüsse zwischen Unternehmungen und Betrieben der Gebietskörperschaft und der Gebietskörperschaft			
<b>324</b>	<b>Auszahlungen aus Finanzaufwand</b>	<b>53.600,00</b>	<b>53.600,00</b>	<b>0,00</b>
3241	Auszahlungen für Zinsen	53.600,00	53.600,00	
3242	Auszahlungen für Zinsen aus derivativen Finanzinstrumenten mit und ohne Grundgeschäft			
3243	Auszahlungen aus Gewinnentnahmen von marktbestimmten Betrieben			
3244	Sonstige Auszahlungen aus Finanzaufwendungen			
<b>32</b>	<b>Summe Auszahlungen operative Gebarung</b>	<b>1.837.800,00</b>	<b>1.812.000,00</b>	<b>25.800,00</b>
<b>SA1</b>	<b>Saldo (1) Geldfluss aus der operativen Gebarung (31 – 32)</b>	<b>-1.686.500,00</b>	<b>-1.660.700,00</b>	<b>-25.800,00</b>
<b>331</b>	<b>Einzahlungen aus der Investitionstätigkeit</b>	<b>0,00</b>	<b>0,00</b>	<b>0,00</b>
3311	Einzahlungen aus der Veräußerung von immateriellem Vermögen			
3312	Einzahlungen aus der Veräußerung von Grundstücken und Grundstückeinrichtungen			
3313	Einzahlungen aus der Veräußerung von Gebäuden und Bauten			
3314	Einzahlungen aus der Veräußerung von technischen Anlagen, Fahrzeugen und Maschinen			
3315	Einzahlungen aus der Veräußerung von Amts-, Betriebs- und Geschäftsausstattung			
3316	Einzahlungen aus der Veräußerung von Kulturgütern			
3317	Einzahlungen aus der Veräußerung von Beteiligungen			
3318	Einzahlungen aus der Veräußerung von kofinanzierten Schutzbauten			
<b>332</b>	<b>Einzahlungen aus der Rückzahlung von Darlehen sowie gewährten Vorschüssen</b>	<b>3.000,00</b>	<b>3.000,00</b>	<b>0,00</b>
3321	Einzahlungen aus Darlehen an Träger des öffentlichen Rechts			
3322	Einzahlungen aus Darlehen an Beteiligungen			
3323	Einzahlungen aus Darlehen an Unternehmen und Haushalte	3.000,00	3.000,00	
3325	Einzahlungen aus Vorschüssen und Anzahlungen			
<b>333</b>	<b>Einzahlungen aus Kapitaltransfers</b>	<b>0,00</b>	<b>0,00</b>	<b>0,00</b>
3331	Kapitaltransferzahlungen von Trägern des öffentlichen Rechts			
3332	Kapitaltransferzahlungen von Beteiligungen			
3333	Kapitaltransferzahlungen von Unternehmen			
3334	Kapitaltransferzahlungen von Haushalten und Organisationen ohne Erwerbscharakter			
3335	Kapitaltransferzahlungen vom Ausland			
<b>33</b>	<b>Summe Einzahlungen investive Gebarung</b>	<b>3.000,00</b>	<b>3.000,00</b>	<b>0,00</b>

**Vertretungskörper und allgemeine Verwaltung (Gruppe 0)**

MVAG	Mittelverwendungs- und aufbringungsgruppen (1. und 2. Ebene)	VA 2024 inkl. NVA	VA 2024	1. NVA
<b>341</b>	<b>Auszahlungen aus der Investitionstätigkeit</b>	<b>1.500,00</b>	<b>1.500,00</b>	<b>0,00</b>
3411	Auszahlungen für den Erwerb von immateriellem Vermögen			
3412	Auszahlungen für den Erwerb von Grundstücken und Grundstückseinrichtungen			
3413	Auszahlungen für den Erwerb von Gebäuden und Bauten			
3414	Auszahlungen für den Erwerb von technischen Anlagen, Fahrzeugen und Maschinen			
3415	Auszahlungen für den Erwerb von Amts-, Betriebs- und Geschäftsausstattung	1.500,00	1.500,00	
3416	Auszahlungen für den Erwerb von Kulturgütern			
3417	Auszahlungen für den Erwerb von Beteiligungen			
3418	Auszahlungen für den Erwerb von kofinanzierten Schutzbauten			
<b>342</b>	<b>Auszahlungen aus der Gewährung von Darlehen sowie gewährten Vorschüssen</b>	<b>3.000,00</b>	<b>3.000,00</b>	<b>0,00</b>
3421	Auszahlungen von Darlehen an Träger des öffentlichen Rechts			
3422	Auszahlungen von Darlehen an Beteiligungen			
3423	Auszahlungen von Darlehen an Unternehmen und Haushalte			
3425	Auszahlungen von Vorschüssen und Anzahlungen	3.000,00	3.000,00	
<b>343</b>	<b>Auszahlungen aus Kapitaltransfers</b>	<b>0,00</b>	<b>0,00</b>	<b>0,00</b>
3431	Kapitaltransferzahlungen an Träger des öffentlichen Rechts			
3432	Kapitaltransferzahlungen an Beteiligungen			
3433	Kapitaltransferzahlungen an Unternehmen (Finanzunternehmen)			
3434	Kapitaltransferzahlungen an Haushalte und Organisationen ohne Erwerbscharakter			
3435	Kapitaltransferzahlungen an das Ausland			
<b>34</b>	<b>Summe Auszahlungen investive Gebarung</b>	<b>4.500,00</b>	<b>4.500,00</b>	<b>0,00</b>
<b>SA2</b>	<b>Saldo (2) Geldfluss aus der investiven Gebarung (33 – 34)</b>	<b>-1.500,00</b>	<b>-1.500,00</b>	<b>0,00</b>
<b>SA3</b>	<b>Saldo (3) Nettofinanzierungssaldo (Saldo 1 + Saldo 2)</b>	<b>-1.688.000,00</b>	<b>-1.662.200,00</b>	<b>-25.800,00</b>
<b>351</b>	<b>Einzahlungen aus der Aufnahme von Finanzschulden</b>	<b>0,00</b>	<b>0,00</b>	<b>0,00</b>
3511	Einzahlungen aus empfangenen Darlehen von öffentlichen Körperschaften und Rechtsträgern			
3512	Einzahlungen aus empfangenen Darlehen von Beteiligungen			
3513	Einzahlungen aus empfangenen Darlehen von Unternehmen und privaten Haushalten			
3514	Einzahlungen aus Finanzschulden (Finanzunternehmen)			
3515	Einzahlungen aus Aufnahmen von Leasingverbindlichkeiten			
<b>353</b>	<b>Einzahlungen infolge eines Kapitaltausches bei derivativen Finanzinstrumenten mit Grundgeschäft</b>	<b>0,00</b>	<b>0,00</b>	<b>0,00</b>
3530	Einzahlungen infolge eines Kapitaltausches bei derivativen Finanzinstrumenten mit Grundgeschäft			
<b>355</b>	<b>Einzahlungen aus dem Abgang von Finanzinstrumenten</b>	<b>0,00</b>	<b>0,00</b>	<b>0,00</b>

# 1. Nachtragsvoranschlag 2024

# NVA Finanzierungshaushalt Bereichsbudget 1. und 2. Ebene (Anlage 1b)

Stadtgemeinde Herzogenburg

## Vertretungskörper und allgemeine Verwaltung (Gruppe 0)

MVAG	Mittelverwendungs- und aufbringungsgruppen (1. und 2. Ebene)	VA 2024 inkl. NVA	VA 2024	1. NVA
3550	Einzahlungen aus dem Abgang von Finanzinstrumenten			
<b>35</b>	<b>Summe Einzahlungen aus der Finanzierungstätigkeit</b>	<b>0,00</b>	<b>0,00</b>	<b>0,00</b>
<b>361</b>	<b>Auszahlungen aus der Tilgung von Finanzschulden</b>	<b>405.000,00</b>	<b>405.000,00</b>	<b>0,00</b>
3611	Auszahlungen aus empfangenen Darlehen von öffentlichen Körperschaften und Rechtsträgern			
3612	Auszahlungen aus empfangenen Darlehen von Beteiligungen			
3613	Auszahlungen aus empfangenen Darlehen von Unternehmen und privaten Haushalten			
3614	Auszahlungen aus Finanzschulden	405.000,00	405.000,00	
3615	Auszahlungen aus Rückzahlungen von Leasingverbindlichkeiten			
<b>363</b>	<b>Auszahlungen infolge eines Kapitaltausches bei derivativen Finanzinstrumenten mit Grundgeschäft</b>	<b>0,00</b>	<b>0,00</b>	<b>0,00</b>
3630	Auszahlungen infolge eines Kapitaltausches bei derivativen Finanzinstrumenten mit Grundgeschäft			
<b>365</b>	<b>Auszahlungen für den Erwerb von Finanzinstrumenten</b>	<b>0,00</b>	<b>0,00</b>	<b>0,00</b>
3650	Auszahlungen für den Erwerb von Finanzinstrumenten			
<b>36</b>	<b>Summe Auszahlungen aus der Finanzierungstätigkeit</b>	<b>405.000,00</b>	<b>405.000,00</b>	<b>0,00</b>
<b>SA4</b>	<b>Saldo (4) Geldfluss aus der Finanzierungstätigkeit (35 – 36)</b>	<b>-405.000,00</b>	<b>-405.000,00</b>	<b>0,00</b>
<b>SA5</b>	<b>Saldo (5) Geldfluss aus der voranschlagswirksamen Gebarung (Saldo 3 + Saldo 4)</b>	<b>-2.093.000,00</b>	<b>-2.067.200,00</b>	<b>-25.800,00</b>

**Öffentliche Ordnung und Sicherheit (Gruppe 1)**

MVAG	Mittelverwendungs- und aufbringungsgruppen (1. und 2. Ebene)	VA 2024 inkl. NVA	VA 2024	1. NVA
<b>311</b>	<b>Einzahlungen aus operativer Verwaltungstätigkeit</b>	<b>378.600,00</b>	<b>3.600,00</b>	<b>375.000,00</b>
3111	Einzahlungen aus eigenen Abgaben			
3112	Einzahlungen aus Ertragsanteilen			
3113	Einzahlungen aus Gebühren			
3114	Einzahlungen aus Leistungen			
3115	Einzahlungen aus Besitz und wirtschaftlicher Tätigkeit	3.500,00	3.500,00	
3116	Einzahlungen aus Veräußerung von geringwertigen Wirtschaftsgütern (GWG) und sonstige Einzahlungen	375.100,00	100,00	375.000,00
<b>312</b>	<b>Einzahlungen aus Transfers</b>	<b>65.000,00</b>	<b>0,00</b>	<b>65.000,00</b>
3121	Transferzahlungen von Trägern des öffentlichen Rechts			
3122	Transferzahlungen von Beteiligungen			
3123	Transferzahlungen von Unternehmen (inkl. Finanzunternehmen)			
3124	Transferzahlungen von Haushalten und Organisationen ohne Erwerbscharakter	65.000,00		65.000,00
3125	Transferzahlungen vom Ausland			
3126	Investitions- und Tilgungszuschüsse zwischen Unternehmungen und Betrieben der Gebietskörperschaft und der Gebietskörperschaft			
<b>313</b>	<b>Einzahlungen aus Finanzerträgen</b>	<b>0,00</b>	<b>0,00</b>	<b>0,00</b>
3131	Einzahlungen aus Zinserträgen			
3132	Einzahlungen aus Zinsen aus derivativen Finanzinstrumenten mit und ohne Grundgeschäft			
3133	Einzahlungen aus Gewinnentnahmen von marktbestimmten Betrieben			
3134	Sonstige Einzahlungen aus Finanzerträgen			
3135	Einzahlungen aus Dividenden/Gewinnausschüttungen			
<b>31</b>	<b>Summe Einzahlungen operative Gebarung</b>	<b>443.600,00</b>	<b>3.600,00</b>	<b>440.000,00</b>
<b>321</b>	<b>Auszahlungen aus Personalaufwand</b>	<b>0,00</b>	<b>0,00</b>	<b>0,00</b>
3211	Auszahlungen für Personalaufwand (Bezüge, Nebengebühren, und Mehrleistungsvergütungen)			
3212	Auszahlungen für gesetzliche und freiwillige Sozialaufwendungen			
3213	Auszahlungen aus sonstigem Personalaufwand			
<b>322</b>	<b>Auszahlungen aus Sachaufwand</b>	<b>151.000,00</b>	<b>176.000,00</b>	<b>-25.000,00</b>
3221	Auszahlungen für Gebrauchs- und Verbrauchsgüter, Handelswaren	3.100,00	3.100,00	
3222	Auszahlungen für Verwaltungs- und Betriebsaufwand	113.000,00	113.000,00	
3223	Auszahlungen für Leasing- und Mietaufwand		25.000,00	-25.000,00
3224	Auszahlungen für Instandhaltung	4.500,00	4.500,00	
3225	Sonstige Auszahlungen aus Sachaufwand	30.400,00	30.400,00	
3226	Auszahlungen aus der Inanspruchnahme von Haftungen			
<b>323</b>	<b>Auszahlungen aus Transfers</b>	<b>85.800,00</b>	<b>85.800,00</b>	<b>0,00</b>
3231	Transferzahlungen an Träger des öffentlichen Rechts	2.500,00	2.500,00	

**Öffentliche Ordnung und Sicherheit (Gruppe 1)**

MVAG	Mittelverwendungs- und aufbringungsgruppen (1. und 2. Ebene)	VA 2024 inkl. NVA	VA 2024	1. NVA
3232	Transferzahlungen an Beteiligungen			
3233	Transferzahlungen an Unternehmen (inkl. Finanzunternehmen)			
3234	Transferzahlungen an Haushalte und Organisationen ohne Erwerbscharakter	83.300,00	83.300,00	
3235	Transferzahlungen an das Ausland			
3236	Investitions- und Tilgungszuschüsse zwischen Unternehmungen und Betrieben der Gebietskörperschaft und der Gebietskörperschaft			
<b>324</b>	<b>Auszahlungen aus Finanzaufwand</b>	<b>0,00</b>	<b>0,00</b>	<b>0,00</b>
3241	Auszahlungen für Zinsen			
3242	Auszahlungen für Zinsen aus derivativen Finanzinstrumenten mit und ohne Grundgeschäft			
3243	Auszahlungen aus Gewinnentnahmen von marktbestimmten Betrieben			
3244	Sonstige Auszahlungen aus Finanzaufwendungen			
<b>32</b>	<b>Summe Auszahlungen operative Gebarung</b>	<b>236.800,00</b>	<b>261.800,00</b>	<b>-25.000,00</b>
<b>SA1</b>	<b>Saldo (1) Geldfluss aus der operativen Gebarung (31 – 32)</b>	<b>206.800,00</b>	<b>-258.200,00</b>	<b>465.000,00</b>
<b>331</b>	<b>Einzahlungen aus der Investitionstätigkeit</b>	<b>0,00</b>	<b>0,00</b>	<b>0,00</b>
3311	Einzahlungen aus der Veräußerung von immateriellem Vermögen			
3312	Einzahlungen aus der Veräußerung von Grundstücken und Grundstückeinrichtungen			
3313	Einzahlungen aus der Veräußerung von Gebäuden und Bauten			
3314	Einzahlungen aus der Veräußerung von technischen Anlagen, Fahrzeugen und Maschinen			
3315	Einzahlungen aus der Veräußerung von Amts-, Betriebs- und Geschäftsausstattung			
3316	Einzahlungen aus der Veräußerung von Kulturgütern			
3317	Einzahlungen aus der Veräußerung von Beteiligungen			
3318	Einzahlungen aus der Veräußerung von kofinanzierten Schutzbauten			
<b>332</b>	<b>Einzahlungen aus der Rückzahlung von Darlehen sowie gewährten Vorschüssen</b>	<b>0,00</b>	<b>0,00</b>	<b>0,00</b>
3321	Einzahlungen aus Darlehen an Träger des öffentlichen Rechts			
3322	Einzahlungen aus Darlehen an Beteiligungen			
3323	Einzahlungen aus Darlehen an Unternehmen und Haushalte			
3325	Einzahlungen aus Vorschüssen und Anzahlungen			
<b>333</b>	<b>Einzahlungen aus Kapitaltransfers</b>	<b>0,00</b>	<b>0,00</b>	<b>0,00</b>
3331	Kapitaltransferzahlungen von Trägern des öffentlichen Rechts			
3332	Kapitaltransferzahlungen von Beteiligungen			
3333	Kapitaltransferzahlungen von Unternehmen			
3334	Kapitaltransferzahlungen von Haushalten und Organisationen ohne Erwerbscharakter			
3335	Kapitaltransferzahlungen vom Ausland			
<b>33</b>	<b>Summe Einzahlungen investive Gebarung</b>	<b>0,00</b>	<b>0,00</b>	<b>0,00</b>

**Öffentliche Ordnung und Sicherheit (Gruppe 1)**

MVAG	Mittelverwendungs- und aufbringungsgruppen (1. und 2. Ebene)	VA 2024 inkl. NVA	VA 2024	1. NVA
<b>341</b>	<b>Auszahlungen aus der Investitionstätigkeit</b>	<b>803.900,00</b>	<b>50.000,00</b>	<b>753.900,00</b>
3411	Auszahlungen für den Erwerb von immateriellem Vermögen			
3412	Auszahlungen für den Erwerb von Grundstücken und Grundstückseinrichtungen			
3413	Auszahlungen für den Erwerb von Gebäuden und Bauten	50.000,00	50.000,00	
3414	Auszahlungen für den Erwerb von technischen Anlagen, Fahrzeugen und Maschinen	753.900,00		753.900,00
3415	Auszahlungen für den Erwerb von Amts-, Betriebs- und Geschäftsausstattung			
3416	Auszahlungen für den Erwerb von Kulturgütern			
3417	Auszahlungen für den Erwerb von Beteiligungen			
3418	Auszahlungen für den Erwerb von kofinanzierten Schutzbauten			
<b>342</b>	<b>Auszahlungen aus der Gewährung von Darlehen sowie gewährten Vorschüssen</b>	<b>0,00</b>	<b>0,00</b>	<b>0,00</b>
3421	Auszahlungen von Darlehen an Träger des öffentlichen Rechts			
3422	Auszahlungen von Darlehen an Beteiligungen			
3423	Auszahlungen von Darlehen an Unternehmen und Haushalte			
3425	Auszahlungen von Vorschüssen und Anzahlungen			
<b>343</b>	<b>Auszahlungen aus Kapitaltransfers</b>	<b>0,00</b>	<b>0,00</b>	<b>0,00</b>
3431	Kapitaltransferzahlungen an Träger des öffentlichen Rechts			
3432	Kapitaltransferzahlungen an Beteiligungen			
3433	Kapitaltransferzahlungen an Unternehmen (Finanzunternehmen)			
3434	Kapitaltransferzahlungen an Haushalte und Organisationen ohne Erwerbscharakter			
3435	Kapitaltransferzahlungen an das Ausland			
<b>34</b>	<b>Summe Auszahlungen investive Gebarung</b>	<b>803.900,00</b>	<b>50.000,00</b>	<b>753.900,00</b>
<b>SA2</b>	<b>Saldo (2) Geldfluss aus der investiven Gebarung (33 – 34)</b>	<b>-803.900,00</b>	<b>-50.000,00</b>	<b>-753.900,00</b>
<b>SA3</b>	<b>Saldo (3) Nettofinanzierungssaldo (Saldo 1 + Saldo 2)</b>	<b>-597.100,00</b>	<b>-308.200,00</b>	<b>-288.900,00</b>
<b>351</b>	<b>Einzahlungen aus der Aufnahme von Finanzschulden</b>	<b>0,00</b>	<b>0,00</b>	<b>0,00</b>
3511	Einzahlungen aus empfangenen Darlehen von öffentlichen Körperschaften und Rechtsträgern			
3512	Einzahlungen aus empfangenen Darlehen von Beteiligungen			
3513	Einzahlungen aus empfangenen Darlehen von Unternehmen und privaten Haushalten			
3514	Einzahlungen aus Finanzschulden (Finanzunternehmen)			
3515	Einzahlungen aus Aufnahmen von Leasingverbindlichkeiten			
<b>353</b>	<b>Einzahlungen infolge eines Kapitaltausches bei derivativen Finanzinstrumenten mit Grundgeschäft</b>	<b>0,00</b>	<b>0,00</b>	<b>0,00</b>
3530	Einzahlungen infolge eines Kapitaltausches bei derivativen Finanzinstrumenten mit Grundgeschäft			
<b>355</b>	<b>Einzahlungen aus dem Abgang von Finanzinstrumenten</b>	<b>0,00</b>	<b>0,00</b>	<b>0,00</b>

# 1. Nachtragsvoranschlag 2024

Stadtgemeinde Herzogenburg

# NVA Finanzierungshaushalt Bereichsbudget 1. und 2. Ebene (Anlage 1b)

## Öffentliche Ordnung und Sicherheit (Gruppe 1)

MVAG	Mittelverwendungs- und aufbringungsgruppen (1. und 2. Ebene)	VA 2024 inkl. NVA	VA 2024	1. NVA
3550	Einzahlungen aus dem Abgang von Finanzinstrumenten			
<b>35</b>	<b>Summe Einzahlungen aus der Finanzierungstätigkeit</b>	<b>0,00</b>	<b>0,00</b>	<b>0,00</b>
<b>361</b>	<b>Auszahlungen aus der Tilgung von Finanzschulden</b>	<b>0,00</b>	<b>0,00</b>	<b>0,00</b>
3611	Auszahlungen aus empfangenen Darlehen von öffentlichen Körperschaften und Rechtsträgern			
3612	Auszahlungen aus empfangenen Darlehen von Beteiligungen			
3613	Auszahlungen aus empfangenen Darlehen von Unternehmen und privaten Haushalten			
3614	Auszahlungen aus Finanzschulden			
3615	Auszahlungen aus Rückzahlungen von Leasingverbindlichkeiten			
<b>363</b>	<b>Auszahlungen infolge eines Kapitaltausches bei derivativen Finanzinstrumenten mit Grundgeschäft</b>	<b>0,00</b>	<b>0,00</b>	<b>0,00</b>
3630	Auszahlungen infolge eines Kapitaltausches bei derivativen Finanzinstrumenten mit Grundgeschäft			
<b>365</b>	<b>Auszahlungen für den Erwerb von Finanzinstrumenten</b>	<b>0,00</b>	<b>0,00</b>	<b>0,00</b>
3650	Auszahlungen für den Erwerb von Finanzinstrumenten			
<b>36</b>	<b>Summe Auszahlungen aus der Finanzierungstätigkeit</b>	<b>0,00</b>	<b>0,00</b>	<b>0,00</b>
<b>SA4</b>	<b>Saldo (4) Geldfluss aus der Finanzierungstätigkeit (35 – 36)</b>	<b>0,00</b>	<b>0,00</b>	<b>0,00</b>
<b>SA5</b>	<b>Saldo (5) Geldfluss aus der voranschlagswirksamen Gebarung (Saldo 3 + Saldo 4)</b>	<b>-597.100,00</b>	<b>-308.200,00</b>	<b>-288.900,00</b>

**Unterricht, Erziehung, Sport und Wissenschaft (Gruppe 2)**

MVAG	Mittelverwendungs- und aufbringungsgruppen (1. und 2. Ebene)	VA 2024 inkl. NVA	VA 2024	1. NVA
<b>311</b>	<b>Einzahlungen aus operativer Verwaltungstätigkeit</b>	<b>115.600,00</b>	<b>115.600,00</b>	<b>0,00</b>
3111	Einzahlungen aus eigenen Abgaben			
3112	Einzahlungen aus Ertragsanteilen			
3113	Einzahlungen aus Gebühren			
3114	Einzahlungen aus Leistungen	79.000,00	79.000,00	
3115	Einzahlungen aus Besitz und wirtschaftlicher Tätigkeit	4.000,00	4.000,00	
3116	Einzahlungen aus Veräußerung von geringwertigen Wirtschaftsgütern (GWG) und sonstige Einzahlungen	32.600,00	32.600,00	
<b>312</b>	<b>Einzahlungen aus Transfers</b>	<b>172.800,00</b>	<b>134.800,00</b>	<b>38.000,00</b>
3121	Transferzahlungen von Trägern des öffentlichen Rechts	172.800,00	134.800,00	38.000,00
3122	Transferzahlungen von Beteiligungen			
3123	Transferzahlungen von Unternehmen (inkl. Finanzunternehmen)			
3124	Transferzahlungen von Haushalten und Organisationen ohne Erwerbscharakter			
3125	Transferzahlungen vom Ausland			
3126	Investitions- und Tilgungszuschüsse zwischen Unternehmungen und Betrieben der Gebietskörperschaft und der Gebietskörperschaft			
<b>313</b>	<b>Einzahlungen aus Finanzerträgen</b>	<b>0,00</b>	<b>0,00</b>	<b>0,00</b>
3131	Einzahlungen aus Zinserträgen			
3132	Einzahlungen aus Zinsen aus derivativen Finanzinstrumenten mit und ohne Grundgeschäft			
3133	Einzahlungen aus Gewinnentnahmen von marktbestimmten Betrieben			
3134	Sonstige Einzahlungen aus Finanzerträgen			
3135	Einzahlungen aus Dividenden/Gewinnausschüttungen			
<b>31</b>	<b>Summe Einzahlungen operative Gebarung</b>	<b>288.400,00</b>	<b>250.400,00</b>	<b>38.000,00</b>
<b>321</b>	<b>Auszahlungen aus Personalaufwand</b>	<b>798.000,00</b>	<b>793.800,00</b>	<b>4.200,00</b>
3211	Auszahlungen für Personalaufwand (Bezüge, Nebengebühren, und Mehrleistungsvergütungen)	646.100,00	642.300,00	3.800,00
3212	Auszahlungen für gesetzliche und freiwillige Sozialaufwendungen	149.300,00	148.900,00	400,00
3213	Auszahlungen aus sonstigem Personalaufwand	2.600,00	2.600,00	
<b>322</b>	<b>Auszahlungen aus Sachaufwand</b>	<b>691.600,00</b>	<b>690.600,00</b>	<b>1.000,00</b>
3221	Auszahlungen für Gebrauchs- und Verbrauchsgüter, Handelswaren	90.600,00	85.600,00	5.000,00
3222	Auszahlungen für Verwaltungs- und Betriebsaufwand	145.000,00	156.000,00	-11.000,00
3223	Auszahlungen für Leasing- und Mietaufwand	18.200,00	18.200,00	
3224	Auszahlungen für Instandhaltung	68.700,00	61.700,00	7.000,00
3225	Sonstige Auszahlungen aus Sachaufwand	369.100,00	369.100,00	
3226	Auszahlungen aus der Inanspruchnahme von Haftungen			
<b>323</b>	<b>Auszahlungen aus Transfers</b>	<b>721.000,00</b>	<b>721.000,00</b>	<b>0,00</b>
3231	Transferzahlungen an Träger des öffentlichen Rechts	686.000,00	686.000,00	

# 1. Nachtragsvoranschlag 2024

Stadtgemeinde Herzogenburg

# NVA Finanzierungshaushalt Bereichsbudget 1. und 2. Ebene (Anlage 1b)

## Unterricht, Erziehung, Sport und Wissenschaft (Gruppe 2)

MVAG	Mittelverwendungs- und aufbringungsgruppen (1. und 2. Ebene)	VA 2024 inkl. NVA	VA 2024	1. NVA
3232	Transferzahlungen an Beteiligungen			
3233	Transferzahlungen an Unternehmen (inkl. Finanzunternehmen)			
3234	Transferzahlungen an Haushalte und Organisationen ohne Erwerbscharakter	35.000,00	35.000,00	
3235	Transferzahlungen an das Ausland			
3236	Investitions- und Tilgungszuschüsse zwischen Unternehmungen und Betrieben der Gebietskörperschaft und der Gebietskörperschaft			
<b>324</b>	<b>Auszahlungen aus Finanzaufwand</b>	<b>64.200,00</b>	<b>64.200,00</b>	<b>0,00</b>
3241	Auszahlungen für Zinsen	64.200,00	64.200,00	
3242	Auszahlungen für Zinsen aus derivativen Finanzinstrumenten mit und ohne Grundgeschäft			
3243	Auszahlungen aus Gewinnentnahmen von marktbestimmten Betrieben			
3244	Sonstige Auszahlungen aus Finanzaufwendungen			
<b>32</b>	<b>Summe Auszahlungen operative Gebarung</b>	<b>2.274.800,00</b>	<b>2.269.600,00</b>	<b>5.200,00</b>
<b>SA1</b>	<b>Saldo (1) Geldfluss aus der operativen Gebarung (31 – 32)</b>	<b>-1.986.400,00</b>	<b>-2.019.200,00</b>	<b>32.800,00</b>
<b>331</b>	<b>Einzahlungen aus der Investitionstätigkeit</b>	<b>0,00</b>	<b>0,00</b>	<b>0,00</b>
3311	Einzahlungen aus der Veräußerung von immateriellem Vermögen			
3312	Einzahlungen aus der Veräußerung von Grundstücken und Grundstückeinrichtungen			
3313	Einzahlungen aus der Veräußerung von Gebäuden und Bauten			
3314	Einzahlungen aus der Veräußerung von technischen Anlagen, Fahrzeugen und Maschinen			
3315	Einzahlungen aus der Veräußerung von Amts-, Betriebs- und Geschäftsausstattung			
3316	Einzahlungen aus der Veräußerung von Kulturgütern			
3317	Einzahlungen aus der Veräußerung von Beteiligungen			
3318	Einzahlungen aus der Veräußerung von kofinanzierten Schutzbauten			
<b>332</b>	<b>Einzahlungen aus der Rückzahlung von Darlehen sowie gewährten Vorschüssen</b>	<b>0,00</b>	<b>0,00</b>	<b>0,00</b>
3321	Einzahlungen aus Darlehen an Träger des öffentlichen Rechts			
3322	Einzahlungen aus Darlehen an Beteiligungen			
3323	Einzahlungen aus Darlehen an Unternehmen und Haushalte			
3325	Einzahlungen aus Vorschüssen und Anzahlungen			
<b>333</b>	<b>Einzahlungen aus Kapitaltransfers</b>	<b>0,00</b>	<b>0,00</b>	<b>0,00</b>
3331	Kapitaltransferzahlungen von Trägern des öffentlichen Rechts			
3332	Kapitaltransferzahlungen von Beteiligungen			
3333	Kapitaltransferzahlungen von Unternehmen			
3334	Kapitaltransferzahlungen von Haushalten und Organisationen ohne Erwerbscharakter			
3335	Kapitaltransferzahlungen vom Ausland			
<b>33</b>	<b>Summe Einzahlungen investive Gebarung</b>	<b>0,00</b>	<b>0,00</b>	<b>0,00</b>

**Unterricht, Erziehung, Sport und Wissenschaft (Gruppe 2)**

MVAG	Mittelverwendungs- und aufbringungsgruppen (1. und 2. Ebene)	VA 2024 inkl. NVA	VA 2024	1. NVA
<b>341</b>	<b>Auszahlungen aus der Investitionstätigkeit</b>	<b>185.300,00</b>	<b>125.300,00</b>	<b>60.000,00</b>
3411	Auszahlungen für den Erwerb von immateriellem Vermögen			
3412	Auszahlungen für den Erwerb von Grundstücken und Grundstückseinrichtungen	80.000,00	80.000,00	
3413	Auszahlungen für den Erwerb von Gebäuden und Bauten			
3414	Auszahlungen für den Erwerb von technischen Anlagen, Fahrzeugen und Maschinen			
3415	Auszahlungen für den Erwerb von Amts-, Betriebs- und Geschäftsausstattung	105.300,00	45.300,00	60.000,00
3416	Auszahlungen für den Erwerb von Kulturgütern			
3417	Auszahlungen für den Erwerb von Beteiligungen			
3418	Auszahlungen für den Erwerb von kofinanzierten Schutzbauten			
<b>342</b>	<b>Auszahlungen aus der Gewährung von Darlehen sowie gewährten Vorschüssen</b>	<b>0,00</b>	<b>0,00</b>	<b>0,00</b>
3421	Auszahlungen von Darlehen an Träger des öffentlichen Rechts			
3422	Auszahlungen von Darlehen an Beteiligungen			
3423	Auszahlungen von Darlehen an Unternehmen und Haushalte			
3425	Auszahlungen von Vorschüssen und Anzahlungen			
<b>343</b>	<b>Auszahlungen aus Kapitaltransfers</b>	<b>0,00</b>	<b>0,00</b>	<b>0,00</b>
3431	Kapitaltransferzahlungen an Träger des öffentlichen Rechts			
3432	Kapitaltransferzahlungen an Beteiligungen			
3433	Kapitaltransferzahlungen an Unternehmen (Finanzunternehmen)			
3434	Kapitaltransferzahlungen an Haushalte und Organisationen ohne Erwerbscharakter			
3435	Kapitaltransferzahlungen an das Ausland			
<b>34</b>	<b>Summe Auszahlungen investive Gebarung</b>	<b>185.300,00</b>	<b>125.300,00</b>	<b>60.000,00</b>
<b>SA2</b>	<b>Saldo (2) Geldfluss aus der investiven Gebarung (33 – 34)</b>	<b>-185.300,00</b>	<b>-125.300,00</b>	<b>-60.000,00</b>
<b>SA3</b>	<b>Saldo (3) Nettofinanzierungssaldo (Saldo 1 + Saldo 2)</b>	<b>-2.171.700,00</b>	<b>-2.144.500,00</b>	<b>-27.200,00</b>
<b>351</b>	<b>Einzahlungen aus der Aufnahme von Finanzschulden</b>	<b>0,00</b>	<b>0,00</b>	<b>0,00</b>
3511	Einzahlungen aus empfangenen Darlehen von öffentlichen Körperschaften und Rechtsträgern			
3512	Einzahlungen aus empfangenen Darlehen von Beteiligungen			
3513	Einzahlungen aus empfangenen Darlehen von Unternehmen und privaten Haushalten			
3514	Einzahlungen aus Finanzschulden (Finanzunternehmen)			
3515	Einzahlungen aus Aufnahmen von Leasingverbindlichkeiten			
<b>353</b>	<b>Einzahlungen infolge eines Kapitaltausches bei derivativen Finanzinstrumenten mit Grundgeschäft</b>	<b>0,00</b>	<b>0,00</b>	<b>0,00</b>
3530	Einzahlungen infolge eines Kapitaltausches bei derivativen Finanzinstrumenten mit Grundgeschäft			
<b>355</b>	<b>Einzahlungen aus dem Abgang von Finanzinstrumenten</b>	<b>0,00</b>	<b>0,00</b>	<b>0,00</b>

# 1. Nachtragsvoranschlag 2024

Stadtgemeinde Herzogenburg

# NVA Finanzierungshaushalt Bereichsbudget 1. und 2. Ebene (Anlage 1b)

## Unterricht, Erziehung, Sport und Wissenschaft (Gruppe 2)

MVAG	Mittelverwendungs- und aufbringungsgruppen (1. und 2. Ebene)	VA 2024 inkl. NVA	VA 2024	1. NVA
3550	Einzahlungen aus dem Abgang von Finanzinstrumenten			
<b>35</b>	<b>Summe Einzahlungen aus der Finanzierungstätigkeit</b>	<b>0,00</b>	<b>0,00</b>	<b>0,00</b>
<b>361</b>	<b>Auszahlungen aus der Tilgung von Finanzschulden</b>	<b>199.300,00</b>	<b>199.300,00</b>	<b>0,00</b>
3611	Auszahlungen aus empfangenen Darlehen von öffentlichen Körperschaften und Rechtsträgern			
3612	Auszahlungen aus empfangenen Darlehen von Beteiligungen			
3613	Auszahlungen aus empfangenen Darlehen von Unternehmen und privaten Haushalten			
3614	Auszahlungen aus Finanzschulden	199.300,00	199.300,00	
3615	Auszahlungen aus Rückzahlungen von Leasingverbindlichkeiten			
<b>363</b>	<b>Auszahlungen infolge eines Kapitaltausches bei derivativen Finanzinstrumenten mit Grundgeschäft</b>	<b>0,00</b>	<b>0,00</b>	<b>0,00</b>
3630	Auszahlungen infolge eines Kapitaltausches bei derivativen Finanzinstrumenten mit Grundgeschäft			
<b>365</b>	<b>Auszahlungen für den Erwerb von Finanzinstrumenten</b>	<b>0,00</b>	<b>0,00</b>	<b>0,00</b>
3650	Auszahlungen für den Erwerb von Finanzinstrumenten			
<b>36</b>	<b>Summe Auszahlungen aus der Finanzierungstätigkeit</b>	<b>199.300,00</b>	<b>199.300,00</b>	<b>0,00</b>
<b>SA4</b>	<b>Saldo (4) Geldfluss aus der Finanzierungstätigkeit (35 – 36)</b>	<b>-199.300,00</b>	<b>-199.300,00</b>	<b>0,00</b>
<b>SA5</b>	<b>Saldo (5) Geldfluss aus der voranschlagswirksamen Gebarung (Saldo 3 + Saldo 4)</b>	<b>-2.371.000,00</b>	<b>-2.343.800,00</b>	<b>-27.200,00</b>

# 1. Nachtragsvoranschlag 2024

Stadtgemeinde Herzogenburg

# NVA Finanzierungshaushalt Bereichsbudget 1. und 2. Ebene (Anlage 1b)

## Kunst, Kultur und Kultus (Gruppe 3)

MVAG	Mittelverwendungs- und aufbringungsgruppen (1. und 2. Ebene)	VA 2024 inkl. NVA	VA 2024	1. NVA
<b>311</b>	<b>Einzahlungen aus operativer Verwaltungstätigkeit</b>	<b>310.900,00</b>	<b>310.900,00</b>	<b>0,00</b>
3111	Einzahlungen aus eigenen Abgaben			
3112	Einzahlungen aus Ertragsanteilen			
3113	Einzahlungen aus Gebühren			
3114	Einzahlungen aus Leistungen	297.000,00	297.000,00	
3115	Einzahlungen aus Besitz und wirtschaftlicher Tätigkeit	13.800,00	13.800,00	
3116	Einzahlungen aus Veräußerung von geringwertigen Wirtschaftsgütern (GWG) und sonstige Einzahlungen	100,00	100,00	
<b>312</b>	<b>Einzahlungen aus Transfers</b>	<b>55.000,00</b>	<b>55.000,00</b>	<b>0,00</b>
3121	Transferzahlungen von Trägern des öffentlichen Rechts	55.000,00	55.000,00	
3122	Transferzahlungen von Beteiligungen			
3123	Transferzahlungen von Unternehmen (inkl. Finanzunternehmen)			
3124	Transferzahlungen von Haushalten und Organisationen ohne Erwerbscharakter			
3125	Transferzahlungen vom Ausland			
3126	Investitions- und Tilgungszuschüsse zwischen Unternehmungen und Betrieben der Gebietskörperschaft und der Gebietskörperschaft			
<b>313</b>	<b>Einzahlungen aus Finanzerträgen</b>	<b>0,00</b>	<b>0,00</b>	<b>0,00</b>
3131	Einzahlungen aus Zinserträgen			
3132	Einzahlungen aus Zinsen aus derivativen Finanzinstrumenten mit und ohne Grundgeschäft			
3133	Einzahlungen aus Gewinnentnahmen von marktbestimmten Betrieben			
3134	Sonstige Einzahlungen aus Finanzerträgen			
3135	Einzahlungen aus Dividenden/Gewinnausschüttungen			
<b>31</b>	<b>Summe Einzahlungen operative Gebarung</b>	<b>365.900,00</b>	<b>365.900,00</b>	<b>0,00</b>
<b>321</b>	<b>Auszahlungen aus Personalaufwand</b>	<b>517.800,00</b>	<b>517.800,00</b>	<b>0,00</b>
3211	Auszahlungen für Personalaufwand (Bezüge, Nebengebühren, und Mehrleistungsvergütungen)	414.600,00	414.600,00	
3212	Auszahlungen für gesetzliche und freiwillige Sozialaufwendungen	103.000,00	103.000,00	
3213	Auszahlungen aus sonstigem Personalaufwand	200,00	200,00	
<b>322</b>	<b>Auszahlungen aus Sachaufwand</b>	<b>284.300,00</b>	<b>288.300,00</b>	<b>-4.000,00</b>
3221	Auszahlungen für Gebrauchs- und Verbrauchsgüter, Handelswaren	7.200,00	7.200,00	
3222	Auszahlungen für Verwaltungs- und Betriebsaufwand	33.500,00	37.500,00	-4.000,00
3223	Auszahlungen für Leasing- und Mietaufwand	9.600,00	9.600,00	
3224	Auszahlungen für Instandhaltung	29.200,00	29.200,00	
3225	Sonstige Auszahlungen aus Sachaufwand	204.800,00	204.800,00	
3226	Auszahlungen aus der Inanspruchnahme von Haftungen			
<b>323</b>	<b>Auszahlungen aus Transfers</b>	<b>21.500,00</b>	<b>21.500,00</b>	<b>0,00</b>
3231	Transferzahlungen an Träger des öffentlichen Rechts			

# 1. Nachtragsvoranschlag 2024

Stadtgemeinde Herzogenburg

# NVA Finanzierungshaushalt Bereichsbudget 1. und 2. Ebene (Anlage 1b)

## Kunst, Kultur und Kultus (Gruppe 3)

MVAG	Mittelverwendungs- und aufbringungsgruppen (1. und 2. Ebene)	VA 2024 inkl. NVA	VA 2024	1. NVA
3232	Transferzahlungen an Beteiligungen			
3233	Transferzahlungen an Unternehmen (inkl. Finanzunternehmen)			
3234	Transferzahlungen an Haushalte und Organisationen ohne Erwerbscharakter	21.500,00	21.500,00	
3235	Transferzahlungen an das Ausland			
3236	Investitions- und Tilgungszuschüsse zwischen Unternehmungen und Betrieben der Gebietskörperschaft und der Gebietskörperschaft			
<b>324</b>	<b>Auszahlungen aus Finanzaufwand</b>	<b>0,00</b>	<b>0,00</b>	<b>0,00</b>
3241	Auszahlungen für Zinsen			
3242	Auszahlungen für Zinsen aus derivativen Finanzinstrumenten mit und ohne Grundgeschäft			
3243	Auszahlungen aus Gewinnentnahmen von marktbestimmten Betrieben			
3244	Sonstige Auszahlungen aus Finanzaufwendungen			
<b>32</b>	<b>Summe Auszahlungen operative Gebarung</b>	<b>823.600,00</b>	<b>827.600,00</b>	<b>-4.000,00</b>
<b>SA1</b>	<b>Saldo (1) Geldfluss aus der operativen Gebarung (31 – 32)</b>	<b>-457.700,00</b>	<b>-461.700,00</b>	<b>4.000,00</b>
<b>331</b>	<b>Einzahlungen aus der Investitionstätigkeit</b>	<b>0,00</b>	<b>0,00</b>	<b>0,00</b>
3311	Einzahlungen aus der Veräußerung von immateriellem Vermögen			
3312	Einzahlungen aus der Veräußerung von Grundstücken und Grundstückeinrichtungen			
3313	Einzahlungen aus der Veräußerung von Gebäuden und Bauten			
3314	Einzahlungen aus der Veräußerung von technischen Anlagen, Fahrzeugen und Maschinen			
3315	Einzahlungen aus der Veräußerung von Amts-, Betriebs- und Geschäftsausstattung			
3316	Einzahlungen aus der Veräußerung von Kulturgütern			
3317	Einzahlungen aus der Veräußerung von Beteiligungen			
3318	Einzahlungen aus der Veräußerung von kofinanzierten Schutzbauten			
<b>332</b>	<b>Einzahlungen aus der Rückzahlung von Darlehen sowie gewährten Vorschüssen</b>	<b>0,00</b>	<b>0,00</b>	<b>0,00</b>
3321	Einzahlungen aus Darlehen an Träger des öffentlichen Rechts			
3322	Einzahlungen aus Darlehen an Beteiligungen			
3323	Einzahlungen aus Darlehen an Unternehmen und Haushalte			
3325	Einzahlungen aus Vorschüssen und Anzahlungen			
<b>333</b>	<b>Einzahlungen aus Kapitaltransfers</b>	<b>0,00</b>	<b>0,00</b>	<b>0,00</b>
3331	Kapitaltransferzahlungen von Trägern des öffentlichen Rechts			
3332	Kapitaltransferzahlungen von Beteiligungen			
3333	Kapitaltransferzahlungen von Unternehmen			
3334	Kapitaltransferzahlungen von Haushalten und Organisationen ohne Erwerbscharakter			
3335	Kapitaltransferzahlungen vom Ausland			
<b>33</b>	<b>Summe Einzahlungen investive Gebarung</b>	<b>0,00</b>	<b>0,00</b>	<b>0,00</b>

**Kunst, Kultur und Kultus (Gruppe 3)**

MVAG	Mittelverwendungs- und aufbringungsgruppen (1. und 2. Ebene)	VA 2024 inkl. NVA	VA 2024	1. NVA
<b>341</b>	<b>Auszahlungen aus der Investitionstätigkeit</b>	<b>3.300,00</b>	<b>3.300,00</b>	<b>0,00</b>
3411	Auszahlungen für den Erwerb von immateriellem Vermögen			
3412	Auszahlungen für den Erwerb von Grundstücken und Grundstückseinrichtungen			
3413	Auszahlungen für den Erwerb von Gebäuden und Bauten			
3414	Auszahlungen für den Erwerb von technischen Anlagen, Fahrzeugen und Maschinen			
3415	Auszahlungen für den Erwerb von Amts-, Betriebs- und Geschäftsausstattung	3.300,00	3.300,00	
3416	Auszahlungen für den Erwerb von Kulturgütern			
3417	Auszahlungen für den Erwerb von Beteiligungen			
3418	Auszahlungen für den Erwerb von kofinanzierten Schutzbauten			
<b>342</b>	<b>Auszahlungen aus der Gewährung von Darlehen sowie gewährten Vorschüssen</b>	<b>0,00</b>	<b>0,00</b>	<b>0,00</b>
3421	Auszahlungen von Darlehen an Träger des öffentlichen Rechts			
3422	Auszahlungen von Darlehen an Beteiligungen			
3423	Auszahlungen von Darlehen an Unternehmen und Haushalte			
3425	Auszahlungen von Vorschüssen und Anzahlungen			
<b>343</b>	<b>Auszahlungen aus Kapitaltransfers</b>	<b>0,00</b>	<b>0,00</b>	<b>0,00</b>
3431	Kapitaltransferzahlungen an Träger des öffentlichen Rechts			
3432	Kapitaltransferzahlungen an Beteiligungen			
3433	Kapitaltransferzahlungen an Unternehmen (Finanzunternehmen)			
3434	Kapitaltransferzahlungen an Haushalte und Organisationen ohne Erwerbscharakter			
3435	Kapitaltransferzahlungen an das Ausland			
<b>34</b>	<b>Summe Auszahlungen investive Gebarung</b>	<b>3.300,00</b>	<b>3.300,00</b>	<b>0,00</b>
<b>SA2</b>	<b>Saldo (2) Geldfluss aus der investiven Gebarung (33 – 34)</b>	<b>-3.300,00</b>	<b>-3.300,00</b>	<b>0,00</b>
<b>SA3</b>	<b>Saldo (3) Nettofinanzierungssaldo (Saldo 1 + Saldo 2)</b>	<b>-461.000,00</b>	<b>-465.000,00</b>	<b>4.000,00</b>
<b>351</b>	<b>Einzahlungen aus der Aufnahme von Finanzschulden</b>	<b>0,00</b>	<b>0,00</b>	<b>0,00</b>
3511	Einzahlungen aus empfangenen Darlehen von öffentlichen Körperschaften und Rechtsträgern			
3512	Einzahlungen aus empfangenen Darlehen von Beteiligungen			
3513	Einzahlungen aus empfangenen Darlehen von Unternehmen und privaten Haushalten			
3514	Einzahlungen aus Finanzschulden (Finanzunternehmen)			
3515	Einzahlungen aus Aufnahmen von Leasingverbindlichkeiten			
<b>353</b>	<b>Einzahlungen infolge eines Kapitaltausches bei derivativen Finanzinstrumenten mit Grundgeschäft</b>	<b>0,00</b>	<b>0,00</b>	<b>0,00</b>
3530	Einzahlungen infolge eines Kapitaltausches bei derivativen Finanzinstrumenten mit Grundgeschäft			
<b>355</b>	<b>Einzahlungen aus dem Abgang von Finanzinstrumenten</b>	<b>0,00</b>	<b>0,00</b>	<b>0,00</b>

# 1. Nachtragsvoranschlag 2024

Stadtgemeinde Herzogenburg

# NVA Finanzierungshaushalt Bereichsbudget 1. und 2. Ebene (Anlage 1b)

## Kunst, Kultur und Kultus (Gruppe 3)

MVAG	Mittelverwendungs- und aufbringungsgruppen (1. und 2. Ebene)	VA 2024 inkl. NVA	VA 2024	1. NVA
3550	Einzahlungen aus dem Abgang von Finanzinstrumenten			
<b>35</b>	<b>Summe Einzahlungen aus der Finanzierungstätigkeit</b>	<b>0,00</b>	<b>0,00</b>	<b>0,00</b>
<b>361</b>	<b>Auszahlungen aus der Tilgung von Finanzschulden</b>	<b>0,00</b>	<b>0,00</b>	<b>0,00</b>
3611	Auszahlungen aus empfangenen Darlehen von öffentlichen Körperschaften und Rechtsträgern			
3612	Auszahlungen aus empfangenen Darlehen von Beteiligungen			
3613	Auszahlungen aus empfangenen Darlehen von Unternehmen und privaten Haushalten			
3614	Auszahlungen aus Finanzschulden			
3615	Auszahlungen aus Rückzahlungen von Leasingverbindlichkeiten			
<b>363</b>	<b>Auszahlungen infolge eines Kapitaltausches bei derivativen Finanzinstrumenten mit Grundgeschäft</b>	<b>0,00</b>	<b>0,00</b>	<b>0,00</b>
3630	Auszahlungen infolge eines Kapitaltausches bei derivativen Finanzinstrumenten mit Grundgeschäft			
<b>365</b>	<b>Auszahlungen für den Erwerb von Finanzinstrumenten</b>	<b>0,00</b>	<b>0,00</b>	<b>0,00</b>
3650	Auszahlungen für den Erwerb von Finanzinstrumenten			
<b>36</b>	<b>Summe Auszahlungen aus der Finanzierungstätigkeit</b>	<b>0,00</b>	<b>0,00</b>	<b>0,00</b>
<b>SA4</b>	<b>Saldo (4) Geldfluss aus der Finanzierungstätigkeit (35 – 36)</b>	<b>0,00</b>	<b>0,00</b>	<b>0,00</b>
<b>SA5</b>	<b>Saldo (5) Geldfluss aus der voranschlagswirksamen Gebarung (Saldo 3 + Saldo 4)</b>	<b>-461.000,00</b>	<b>-465.000,00</b>	<b>4.000,00</b>

**Soziale Wohlfahrt und Wohnbauförderung (Gruppe 4)**

MVAG	Mittelverwendungs- und aufbringungsgruppen (1. und 2. Ebene)	VA 2024 inkl. NVA	VA 2024	1. NVA
<b>311</b>	<b>Einzahlungen aus operativer Verwaltungstätigkeit</b>	<b>18.000,00</b>	<b>18.000,00</b>	<b>0,00</b>
3111	Einzahlungen aus eigenen Abgaben			
3112	Einzahlungen aus Ertragsanteilen			
3113	Einzahlungen aus Gebühren			
3114	Einzahlungen aus Leistungen			
3115	Einzahlungen aus Besitz und wirtschaftlicher Tätigkeit			
3116	Einzahlungen aus Veräußerung von geringwertigen Wirtschaftsgütern (GWG) und sonstige Einzahlungen	18.000,00	18.000,00	
<b>312</b>	<b>Einzahlungen aus Transfers</b>	<b>239.100,00</b>	<b>239.100,00</b>	<b>0,00</b>
3121	Transferzahlungen von Trägern des öffentlichen Rechts	14.000,00	14.000,00	
3122	Transferzahlungen von Beteiligungen			
3123	Transferzahlungen von Unternehmen (inkl. Finanzunternehmen)			
3124	Transferzahlungen von Haushalten und Organisationen ohne Erwerbscharakter	155.100,00	155.100,00	
3125	Transferzahlungen vom Ausland	70.000,00	70.000,00	
3126	Investitions- und Tilgungszuschüsse zwischen Unternehmungen und Betrieben der Gebietskörperschaft und der Gebietskörperschaft			
<b>313</b>	<b>Einzahlungen aus Finanzerträgen</b>	<b>0,00</b>	<b>0,00</b>	<b>0,00</b>
3131	Einzahlungen aus Zinserträgen			
3132	Einzahlungen aus Zinsen aus derivativen Finanzinstrumenten mit und ohne Grundgeschäft			
3133	Einzahlungen aus Gewinnentnahmen von marktbestimmten Betrieben			
3134	Sonstige Einzahlungen aus Finanzerträgen			
3135	Einzahlungen aus Dividenden/Gewinnausschüttungen			
<b>31</b>	<b>Summe Einzahlungen operative Gebarung</b>	<b>257.100,00</b>	<b>257.100,00</b>	<b>0,00</b>
<b>321</b>	<b>Auszahlungen aus Personalaufwand</b>	<b>176.700,00</b>	<b>176.700,00</b>	<b>0,00</b>
3211	Auszahlungen für Personalaufwand (Bezüge, Nebengebühren, und Mehrleistungsvergütungen)	141.000,00	141.000,00	
3212	Auszahlungen für gesetzliche und freiwillige Sozialaufwendungen	34.800,00	34.800,00	
3213	Auszahlungen aus sonstigem Personalaufwand	900,00	900,00	
<b>322</b>	<b>Auszahlungen aus Sachaufwand</b>	<b>189.600,00</b>	<b>189.600,00</b>	<b>0,00</b>
3221	Auszahlungen für Gebrauchs- und Verbrauchsgüter, Handelswaren	9.000,00	9.000,00	
3222	Auszahlungen für Verwaltungs- und Betriebsaufwand	7.800,00	7.800,00	
3223	Auszahlungen für Leasing- und Mietaufwand			
3224	Auszahlungen für Instandhaltung	5.000,00	5.000,00	
3225	Sonstige Auszahlungen aus Sachaufwand	167.800,00	167.800,00	
3226	Auszahlungen aus der Inanspruchnahme von Haftungen			
<b>323</b>	<b>Auszahlungen aus Transfers</b>	<b>2.342.900,00</b>	<b>2.432.900,00</b>	<b>-90.000,00</b>
3231	Transferzahlungen an Träger des öffentlichen Rechts	2.239.400,00	2.239.400,00	

# 1. Nachtragsvoranschlag 2024

Stadtgemeinde Herzogenburg

# NVA Finanzierungshaushalt Bereichsbudget 1. und 2. Ebene (Anlage 1b)

## Soziale Wohlfahrt und Wohnbauförderung (Gruppe 4)

MVAG	Mittelverwendungs- und aufbringungsgruppen (1. und 2. Ebene)	VA 2024 inkl. NVA	VA 2024	1. NVA
3232	Transferzahlungen an Beteiligungen			
3233	Transferzahlungen an Unternehmen (inkl. Finanzunternehmen)			
3234	Transferzahlungen an Haushalte und Organisationen ohne Erwerbscharakter	103.500,00	193.500,00	-90.000,00
3235	Transferzahlungen an das Ausland			
3236	Investitions- und Tilgungszuschüsse zwischen Unternehmungen und Betrieben der Gebietskörperschaft und der Gebietskörperschaft			
<b>324</b>	<b>Auszahlungen aus Finanzaufwand</b>	<b>0,00</b>	<b>0,00</b>	<b>0,00</b>
3241	Auszahlungen für Zinsen			
3242	Auszahlungen für Zinsen aus derivativen Finanzinstrumenten mit und ohne Grundgeschäft			
3243	Auszahlungen aus Gewinnentnahmen von marktbestimmten Betrieben			
3244	Sonstige Auszahlungen aus Finanzaufwendungen			
<b>32</b>	<b>Summe Auszahlungen operative Gebarung</b>	<b>2.709.200,00</b>	<b>2.799.200,00</b>	<b>-90.000,00</b>
<b>SA1</b>	<b>Saldo (1) Geldfluss aus der operativen Gebarung (31 – 32)</b>	<b>-2.452.100,00</b>	<b>-2.542.100,00</b>	<b>90.000,00</b>
<b>331</b>	<b>Einzahlungen aus der Investitionstätigkeit</b>	<b>0,00</b>	<b>0,00</b>	<b>0,00</b>
3311	Einzahlungen aus der Veräußerung von immateriellem Vermögen			
3312	Einzahlungen aus der Veräußerung von Grundstücken und Grundstückeinrichtungen			
3313	Einzahlungen aus der Veräußerung von Gebäuden und Bauten			
3314	Einzahlungen aus der Veräußerung von technischen Anlagen, Fahrzeugen und Maschinen			
3315	Einzahlungen aus der Veräußerung von Amts-, Betriebs- und Geschäftsausstattung			
3316	Einzahlungen aus der Veräußerung von Kulturgütern			
3317	Einzahlungen aus der Veräußerung von Beteiligungen			
3318	Einzahlungen aus der Veräußerung von kofinanzierten Schutzbauten			
<b>332</b>	<b>Einzahlungen aus der Rückzahlung von Darlehen sowie gewährten Vorschüssen</b>	<b>0,00</b>	<b>0,00</b>	<b>0,00</b>
3321	Einzahlungen aus Darlehen an Träger des öffentlichen Rechts			
3322	Einzahlungen aus Darlehen an Beteiligungen			
3323	Einzahlungen aus Darlehen an Unternehmen und Haushalte			
3325	Einzahlungen aus Vorschüssen und Anzahlungen			
<b>333</b>	<b>Einzahlungen aus Kapitaltransfers</b>	<b>0,00</b>	<b>0,00</b>	<b>0,00</b>
3331	Kapitaltransferzahlungen von Trägern des öffentlichen Rechts			
3332	Kapitaltransferzahlungen von Beteiligungen			
3333	Kapitaltransferzahlungen von Unternehmen			
3334	Kapitaltransferzahlungen von Haushalten und Organisationen ohne Erwerbscharakter			
3335	Kapitaltransferzahlungen vom Ausland			
<b>33</b>	<b>Summe Einzahlungen investive Gebarung</b>	<b>0,00</b>	<b>0,00</b>	<b>0,00</b>

**Soziale Wohlfahrt und Wohnbauförderung (Gruppe 4)**

MVAG	Mittelverwendungs- und aufbringungsgruppen (1. und 2. Ebene)	VA 2024 inkl. NVA	VA 2024	1. NVA
<b>341</b>	<b>Auszahlungen aus der Investitionstätigkeit</b>	<b>0,00</b>	<b>0,00</b>	<b>0,00</b>
3411	Auszahlungen für den Erwerb von immateriellem Vermögen			
3412	Auszahlungen für den Erwerb von Grundstücken und Grundstückseinrichtungen			
3413	Auszahlungen für den Erwerb von Gebäuden und Bauten			
3414	Auszahlungen für den Erwerb von technischen Anlagen, Fahrzeugen und Maschinen			
3415	Auszahlungen für den Erwerb von Amts-, Betriebs- und Geschäftsausstattung			
3416	Auszahlungen für den Erwerb von Kulturgütern			
3417	Auszahlungen für den Erwerb von Beteiligungen			
3418	Auszahlungen für den Erwerb von kofinanzierten Schutzbauten			
<b>342</b>	<b>Auszahlungen aus der Gewährung von Darlehen sowie gewährten Vorschüssen</b>	<b>0,00</b>	<b>0,00</b>	<b>0,00</b>
3421	Auszahlungen von Darlehen an Träger des öffentlichen Rechts			
3422	Auszahlungen von Darlehen an Beteiligungen			
3423	Auszahlungen von Darlehen an Unternehmen und Haushalte			
3425	Auszahlungen von Vorschüssen und Anzahlungen			
<b>343</b>	<b>Auszahlungen aus Kapitaltransfers</b>	<b>0,00</b>	<b>0,00</b>	<b>0,00</b>
3431	Kapitaltransferzahlungen an Träger des öffentlichen Rechts			
3432	Kapitaltransferzahlungen an Beteiligungen			
3433	Kapitaltransferzahlungen an Unternehmen (Finanzunternehmen)			
3434	Kapitaltransferzahlungen an Haushalte und Organisationen ohne Erwerbscharakter			
3435	Kapitaltransferzahlungen an das Ausland			
<b>34</b>	<b>Summe Auszahlungen investive Gebarung</b>	<b>0,00</b>	<b>0,00</b>	<b>0,00</b>
<b>SA2</b>	<b>Saldo (2) Geldfluss aus der investiven Gebarung (33 – 34)</b>	<b>0,00</b>	<b>0,00</b>	<b>0,00</b>
<b>SA3</b>	<b>Saldo (3) Nettofinanzierungssaldo (Saldo 1 + Saldo 2)</b>	<b>-2.452.100,00</b>	<b>-2.542.100,00</b>	<b>90.000,00</b>
<b>351</b>	<b>Einzahlungen aus der Aufnahme von Finanzschulden</b>	<b>0,00</b>	<b>0,00</b>	<b>0,00</b>
3511	Einzahlungen aus empfangenen Darlehen von öffentlichen Körperschaften und Rechtsträgern			
3512	Einzahlungen aus empfangenen Darlehen von Beteiligungen			
3513	Einzahlungen aus empfangenen Darlehen von Unternehmen und privaten Haushalten			
3514	Einzahlungen aus Finanzschulden (Finanzunternehmen)			
3515	Einzahlungen aus Aufnahmen von Leasingverbindlichkeiten			
<b>353</b>	<b>Einzahlungen infolge eines Kapitaltausches bei derivativen Finanzinstrumenten mit Grundgeschäft</b>	<b>0,00</b>	<b>0,00</b>	<b>0,00</b>
3530	Einzahlungen infolge eines Kapitaltausches bei derivativen Finanzinstrumenten mit Grundgeschäft			
<b>355</b>	<b>Einzahlungen aus dem Abgang von Finanzinstrumenten</b>	<b>0,00</b>	<b>0,00</b>	<b>0,00</b>

# 1. Nachtragsvoranschlag 2024

# NVA Finanzierungshaushalt Bereichsbudget 1. und 2. Ebene (Anlage 1b)

Stadtgemeinde Herzogenburg

## Soziale Wohlfahrt und Wohnbauförderung (Gruppe 4)

MVAG	Mittelverwendungs- und aufbringungsgruppen (1. und 2. Ebene)	VA 2024 inkl. NVA	VA 2024	1. NVA
3550	Einzahlungen aus dem Abgang von Finanzinstrumenten			
<b>35</b>	<b>Summe Einzahlungen aus der Finanzierungstätigkeit</b>	<b>0,00</b>	<b>0,00</b>	<b>0,00</b>
<b>361</b>	<b>Auszahlungen aus der Tilgung von Finanzschulden</b>	<b>0,00</b>	<b>0,00</b>	<b>0,00</b>
3611	Auszahlungen aus empfangenen Darlehen von öffentlichen Körperschaften und Rechtsträgern			
3612	Auszahlungen aus empfangenen Darlehen von Beteiligungen			
3613	Auszahlungen aus empfangenen Darlehen von Unternehmen und privaten Haushalten			
3614	Auszahlungen aus Finanzschulden			
3615	Auszahlungen aus Rückzahlungen von Leasingverbindlichkeiten			
<b>363</b>	<b>Auszahlungen infolge eines Kapitaltausches bei derivativen Finanzinstrumenten mit Grundgeschäft</b>	<b>0,00</b>	<b>0,00</b>	<b>0,00</b>
3630	Auszahlungen infolge eines Kapitaltausches bei derivativen Finanzinstrumenten mit Grundgeschäft			
<b>365</b>	<b>Auszahlungen für den Erwerb von Finanzinstrumenten</b>	<b>0,00</b>	<b>0,00</b>	<b>0,00</b>
3650	Auszahlungen für den Erwerb von Finanzinstrumenten			
<b>36</b>	<b>Summe Auszahlungen aus der Finanzierungstätigkeit</b>	<b>0,00</b>	<b>0,00</b>	<b>0,00</b>
<b>SA4</b>	<b>Saldo (4) Geldfluss aus der Finanzierungstätigkeit (35 – 36)</b>	<b>0,00</b>	<b>0,00</b>	<b>0,00</b>
<b>SA5</b>	<b>Saldo (5) Geldfluss aus der voranschlagswirksamen Gebarung (Saldo 3 + Saldo 4)</b>	<b>-2.452.100,00</b>	<b>-2.542.100,00</b>	<b>90.000,00</b>

**Gesundheit (Gruppe 5)**

MVAG	Mittelverwendungs- und aufbringungsgruppen (1. und 2. Ebene)	VA 2024 inkl. NVA	VA 2024	1. NVA
<b>311</b>	<b>Einzahlungen aus operativer Verwaltungstätigkeit</b>	<b>2.000,00</b>	<b>2.000,00</b>	<b>0,00</b>
3111	Einzahlungen aus eigenen Abgaben			
3112	Einzahlungen aus Ertragsanteilen			
3113	Einzahlungen aus Gebühren			
3114	Einzahlungen aus Leistungen	2.000,00	2.000,00	
3115	Einzahlungen aus Besitz und wirtschaftlicher Tätigkeit			
3116	Einzahlungen aus Veräußerung von geringwertigen Wirtschaftsgütern (GWG) und sonstige Einzahlungen			
<b>312</b>	<b>Einzahlungen aus Transfers</b>	<b>0,00</b>	<b>0,00</b>	<b>0,00</b>
3121	Transferzahlungen von Trägern des öffentlichen Rechts			
3122	Transferzahlungen von Beteiligungen			
3123	Transferzahlungen von Unternehmen (inkl. Finanzunternehmen)			
3124	Transferzahlungen von Haushalten und Organisationen ohne Erwerbscharakter			
3125	Transferzahlungen vom Ausland			
3126	Investitions- und Tilgungszuschüsse zwischen Unternehmungen und Betrieben der Gebietskörperschaft und der Gebietskörperschaft			
<b>313</b>	<b>Einzahlungen aus Finanzerträgen</b>	<b>0,00</b>	<b>0,00</b>	<b>0,00</b>
3131	Einzahlungen aus Zinserträgen			
3132	Einzahlungen aus Zinsen aus derivativen Finanzinstrumenten mit und ohne Grundgeschäft			
3133	Einzahlungen aus Gewinnentnahmen von marktbestimmten Betrieben			
3134	Sonstige Einzahlungen aus Finanzerträgen			
3135	Einzahlungen aus Dividenden/Gewinnausschüttungen			
<b>31</b>	<b>Summe Einzahlungen operative Gebarung</b>	<b>2.000,00</b>	<b>2.000,00</b>	<b>0,00</b>
<b>321</b>	<b>Auszahlungen aus Personalaufwand</b>	<b>32.000,00</b>	<b>32.000,00</b>	<b>0,00</b>
3211	Auszahlungen für Personalaufwand (Bezüge, Nebengebühren, und Mehrleistungsvergütungen)	32.000,00	32.000,00	
3212	Auszahlungen für gesetzliche und freiwillige Sozialaufwendungen			
3213	Auszahlungen aus sonstigem Personalaufwand			
<b>322</b>	<b>Auszahlungen aus Sachaufwand</b>	<b>32.500,00</b>	<b>32.500,00</b>	<b>0,00</b>
3221	Auszahlungen für Gebrauchs- und Verbrauchsgüter, Handelswaren			
3222	Auszahlungen für Verwaltungs- und Betriebsaufwand	100,00	100,00	
3223	Auszahlungen für Leasing- und Mietaufwand			
3224	Auszahlungen für Instandhaltung	2.500,00	2.500,00	
3225	Sonstige Auszahlungen aus Sachaufwand	29.900,00	29.900,00	
3226	Auszahlungen aus der Inanspruchnahme von Haftungen			
<b>323</b>	<b>Auszahlungen aus Transfers</b>	<b>2.671.900,00</b>	<b>2.653.900,00</b>	<b>18.000,00</b>
3231	Transferzahlungen an Träger des öffentlichen Rechts	2.666.400,00	2.648.400,00	18.000,00

# 1. Nachtragsvoranschlag 2024

Stadtgemeinde Herzogenburg

# NVA Finanzierungshaushalt Bereichsbudget 1. und 2. Ebene (Anlage 1b)

## Gesundheit (Gruppe 5)

MVAG	Mittelverwendungs- und aufbringungsgruppen (1. und 2. Ebene)	VA 2024 inkl. NVA	VA 2024	1. NVA
3232	Transferzahlungen an Beteiligungen			
3233	Transferzahlungen an Unternehmen (inkl. Finanzunternehmen)			
3234	Transferzahlungen an Haushalte und Organisationen ohne Erwerbscharakter	5.500,00	5.500,00	
3235	Transferzahlungen an das Ausland			
3236	Investitions- und Tilgungszuschüsse zwischen Unternehmungen und Betrieben der Gebietskörperschaft und der Gebietskörperschaft			
<b>324</b>	<b>Auszahlungen aus Finanzaufwand</b>	<b>0,00</b>	<b>0,00</b>	<b>0,00</b>
3241	Auszahlungen für Zinsen			
3242	Auszahlungen für Zinsen aus derivativen Finanzinstrumenten mit und ohne Grundgeschäft			
3243	Auszahlungen aus Gewinnentnahmen von marktbestimmten Betrieben			
3244	Sonstige Auszahlungen aus Finanzaufwendungen			
<b>32</b>	<b>Summe Auszahlungen operative Gebarung</b>	<b>2.736.400,00</b>	<b>2.718.400,00</b>	<b>18.000,00</b>
<b>SA1</b>	<b>Saldo (1) Geldfluss aus der operativen Gebarung (31 – 32)</b>	<b>-2.734.400,00</b>	<b>-2.716.400,00</b>	<b>-18.000,00</b>
<b>331</b>	<b>Einzahlungen aus der Investitionstätigkeit</b>	<b>0,00</b>	<b>0,00</b>	<b>0,00</b>
3311	Einzahlungen aus der Veräußerung von immateriellem Vermögen			
3312	Einzahlungen aus der Veräußerung von Grundstücken und Grundstückeinrichtungen			
3313	Einzahlungen aus der Veräußerung von Gebäuden und Bauten			
3314	Einzahlungen aus der Veräußerung von technischen Anlagen, Fahrzeugen und Maschinen			
3315	Einzahlungen aus der Veräußerung von Amts-, Betriebs- und Geschäftsausstattung			
3316	Einzahlungen aus der Veräußerung von Kulturgütern			
3317	Einzahlungen aus der Veräußerung von Beteiligungen			
3318	Einzahlungen aus der Veräußerung von kofinanzierten Schutzbauten			
<b>332</b>	<b>Einzahlungen aus der Rückzahlung von Darlehen sowie gewährten Vorschüssen</b>	<b>0,00</b>	<b>0,00</b>	<b>0,00</b>
3321	Einzahlungen aus Darlehen an Träger des öffentlichen Rechts			
3322	Einzahlungen aus Darlehen an Beteiligungen			
3323	Einzahlungen aus Darlehen an Unternehmen und Haushalte			
3325	Einzahlungen aus Vorschüssen und Anzahlungen			
<b>333</b>	<b>Einzahlungen aus Kapitaltransfers</b>	<b>0,00</b>	<b>0,00</b>	<b>0,00</b>
3331	Kapitaltransferzahlungen von Trägern des öffentlichen Rechts			
3332	Kapitaltransferzahlungen von Beteiligungen			
3333	Kapitaltransferzahlungen von Unternehmen			
3334	Kapitaltransferzahlungen von Haushalten und Organisationen ohne Erwerbscharakter			
3335	Kapitaltransferzahlungen vom Ausland			
<b>33</b>	<b>Summe Einzahlungen investive Gebarung</b>	<b>0,00</b>	<b>0,00</b>	<b>0,00</b>

**Gesundheit (Gruppe 5)**

MVAG	Mittelverwendungs- und aufbringungsgruppen (1. und 2. Ebene)	VA 2024 inkl. NVA	VA 2024	1. NVA
<b>341</b>	<b>Auszahlungen aus der Investitionstätigkeit</b>	<b>0,00</b>	<b>0,00</b>	<b>0,00</b>
3411	Auszahlungen für den Erwerb von immateriellem Vermögen			
3412	Auszahlungen für den Erwerb von Grundstücken und Grundstückseinrichtungen			
3413	Auszahlungen für den Erwerb von Gebäuden und Bauten			
3414	Auszahlungen für den Erwerb von technischen Anlagen, Fahrzeugen und Maschinen			
3415	Auszahlungen für den Erwerb von Amts-, Betriebs- und Geschäftsausstattung			
3416	Auszahlungen für den Erwerb von Kulturgütern			
3417	Auszahlungen für den Erwerb von Beteiligungen			
3418	Auszahlungen für den Erwerb von kofinanzierten Schutzbauten			
<b>342</b>	<b>Auszahlungen aus der Gewährung von Darlehen sowie gewährten Vorschüssen</b>	<b>0,00</b>	<b>0,00</b>	<b>0,00</b>
3421	Auszahlungen von Darlehen an Träger des öffentlichen Rechts			
3422	Auszahlungen von Darlehen an Beteiligungen			
3423	Auszahlungen von Darlehen an Unternehmen und Haushalte			
3425	Auszahlungen von Vorschüssen und Anzahlungen			
<b>343</b>	<b>Auszahlungen aus Kapitaltransfers</b>	<b>0,00</b>	<b>0,00</b>	<b>0,00</b>
3431	Kapitaltransferzahlungen an Träger des öffentlichen Rechts			
3432	Kapitaltransferzahlungen an Beteiligungen			
3433	Kapitaltransferzahlungen an Unternehmen (Finanzunternehmen)			
3434	Kapitaltransferzahlungen an Haushalte und Organisationen ohne Erwerbscharakter			
3435	Kapitaltransferzahlungen an das Ausland			
<b>34</b>	<b>Summe Auszahlungen investive Gebarung</b>	<b>0,00</b>	<b>0,00</b>	<b>0,00</b>
<b>SA2</b>	<b>Saldo (2) Geldfluss aus der investiven Gebarung (33 – 34)</b>	<b>0,00</b>	<b>0,00</b>	<b>0,00</b>
<b>SA3</b>	<b>Saldo (3) Nettofinanzierungssaldo (Saldo 1 + Saldo 2)</b>	<b>-2.734.400,00</b>	<b>-2.716.400,00</b>	<b>-18.000,00</b>
<b>351</b>	<b>Einzahlungen aus der Aufnahme von Finanzschulden</b>	<b>0,00</b>	<b>0,00</b>	<b>0,00</b>
3511	Einzahlungen aus empfangenen Darlehen von öffentlichen Körperschaften und Rechtsträgern			
3512	Einzahlungen aus empfangenen Darlehen von Beteiligungen			
3513	Einzahlungen aus empfangenen Darlehen von Unternehmen und privaten Haushalten			
3514	Einzahlungen aus Finanzschulden (Finanzunternehmen)			
3515	Einzahlungen aus Aufnahmen von Leasingverbindlichkeiten			
<b>353</b>	<b>Einzahlungen infolge eines Kapitaltausches bei derivativen Finanzinstrumenten mit Grundgeschäft</b>	<b>0,00</b>	<b>0,00</b>	<b>0,00</b>
3530	Einzahlungen infolge eines Kapitaltausches bei derivativen Finanzinstrumenten mit Grundgeschäft			
<b>355</b>	<b>Einzahlungen aus dem Abgang von Finanzinstrumenten</b>	<b>0,00</b>	<b>0,00</b>	<b>0,00</b>

# 1. Nachtragsvoranschlag 2024

Stadtgemeinde Herzogenburg

# NVA Finanzierungshaushalt Bereichsbudget 1. und 2. Ebene (Anlage 1b)

## Gesundheit (Gruppe 5)

MVAG	Mittelverwendungs- und aufbringungsgruppen (1. und 2. Ebene)	VA 2024 inkl. NVA	VA 2024	1. NVA
3550	Einzahlungen aus dem Abgang von Finanzinstrumenten			
<b>35</b>	<b>Summe Einzahlungen aus der Finanzierungstätigkeit</b>	<b>0,00</b>	<b>0,00</b>	<b>0,00</b>
<b>361</b>	<b>Auszahlungen aus der Tilgung von Finanzschulden</b>	<b>0,00</b>	<b>0,00</b>	<b>0,00</b>
3611	Auszahlungen aus empfangenen Darlehen von öffentlichen Körperschaften und Rechtsträgern			
3612	Auszahlungen aus empfangenen Darlehen von Beteiligungen			
3613	Auszahlungen aus empfangenen Darlehen von Unternehmen und privaten Haushalten			
3614	Auszahlungen aus Finanzschulden			
3615	Auszahlungen aus Rückzahlungen von Leasingverbindlichkeiten			
<b>363</b>	<b>Auszahlungen infolge eines Kapitaltausches bei derivativen Finanzinstrumenten mit Grundgeschäft</b>	<b>0,00</b>	<b>0,00</b>	<b>0,00</b>
3630	Auszahlungen infolge eines Kapitaltausches bei derivativen Finanzinstrumenten mit Grundgeschäft			
<b>365</b>	<b>Auszahlungen für den Erwerb von Finanzinstrumenten</b>	<b>0,00</b>	<b>0,00</b>	<b>0,00</b>
3650	Auszahlungen für den Erwerb von Finanzinstrumenten			
<b>36</b>	<b>Summe Auszahlungen aus der Finanzierungstätigkeit</b>	<b>0,00</b>	<b>0,00</b>	<b>0,00</b>
<b>SA4</b>	<b>Saldo (4) Geldfluss aus der Finanzierungstätigkeit (35 – 36)</b>	<b>0,00</b>	<b>0,00</b>	<b>0,00</b>
<b>SA5</b>	<b>Saldo (5) Geldfluss aus der voranschlagswirksamen Gebarung (Saldo 3 + Saldo 4)</b>	<b>-2.734.400,00</b>	<b>-2.716.400,00</b>	<b>-18.000,00</b>

# 1. Nachtragsvoranschlag 2024

Stadtgemeinde Herzogenburg

# NVA Finanzierungshaushalt Bereichsbudget 1. und 2. Ebene (Anlage 1b)

## Straßen- und Wasserbau, Verkehr (Gruppe 6)

MVAG	Mittelverwendungs- und aufbringungsgruppen (1. und 2. Ebene)	VA 2024 inkl. NVA	VA 2024	1. NVA
<b>311</b>	<b>Einzahlungen aus operativer Verwaltungstätigkeit</b>	<b>11.100,00</b>	<b>11.100,00</b>	<b>0,00</b>
3111	Einzahlungen aus eigenen Abgaben			
3112	Einzahlungen aus Ertragsanteilen			
3113	Einzahlungen aus Gebühren			
3114	Einzahlungen aus Leistungen	6.300,00	6.300,00	
3115	Einzahlungen aus Besitz und wirtschaftlicher Tätigkeit			
3116	Einzahlungen aus Veräußerung von geringwertigen Wirtschaftsgütern (GWG) und sonstige Einzahlungen	4.800,00	4.800,00	
<b>312</b>	<b>Einzahlungen aus Transfers</b>	<b>786.000,00</b>	<b>786.000,00</b>	<b>0,00</b>
3121	Transferzahlungen von Trägern des öffentlichen Rechts	676.000,00	676.000,00	
3122	Transferzahlungen von Beteiligungen			
3123	Transferzahlungen von Unternehmen (inkl. Finanzunternehmen)	40.000,00	40.000,00	
3124	Transferzahlungen von Haushalten und Organisationen ohne Erwerbscharakter	70.000,00	70.000,00	
3125	Transferzahlungen vom Ausland			
3126	Investitions- und Tilgungszuschüsse zwischen Unternehmungen und Betrieben der Gebietskörperschaft und der Gebietskörperschaft			
<b>313</b>	<b>Einzahlungen aus Finanzerträgen</b>	<b>0,00</b>	<b>0,00</b>	<b>0,00</b>
3131	Einzahlungen aus Zinserträgen			
3132	Einzahlungen aus Zinsen aus derivativen Finanzinstrumenten mit und ohne Grundgeschäft			
3133	Einzahlungen aus Gewinnentnahmen von marktbestimmten Betrieben			
3134	Sonstige Einzahlungen aus Finanzerträgen			
3135	Einzahlungen aus Dividenden/Gewinnausschüttungen			
<b>31</b>	<b>Summe Einzahlungen operative Gebarung</b>	<b>797.100,00</b>	<b>797.100,00</b>	<b>0,00</b>
<b>321</b>	<b>Auszahlungen aus Personalaufwand</b>	<b>0,00</b>	<b>0,00</b>	<b>0,00</b>
3211	Auszahlungen für Personalaufwand (Bezüge, Nebengebühren, und Mehrleistungsvergütungen)			
3212	Auszahlungen für gesetzliche und freiwillige Sozialaufwendungen			
3213	Auszahlungen aus sonstigem Personalaufwand			
<b>322</b>	<b>Auszahlungen aus Sachaufwand</b>	<b>383.200,00</b>	<b>383.200,00</b>	<b>0,00</b>
3221	Auszahlungen für Gebrauchs- und Verbrauchsgüter, Handelswaren	36.400,00	36.400,00	
3222	Auszahlungen für Verwaltungs- und Betriebsaufwand	2.000,00	2.000,00	
3223	Auszahlungen für Leasing- und Mietaufwand	8.200,00	8.200,00	
3224	Auszahlungen für Instandhaltung	197.000,00	197.000,00	
3225	Sonstige Auszahlungen aus Sachaufwand	139.600,00	139.600,00	
3226	Auszahlungen aus der Inanspruchnahme von Haftungen			
<b>323</b>	<b>Auszahlungen aus Transfers</b>	<b>65.000,00</b>	<b>65.000,00</b>	<b>0,00</b>
3231	Transferzahlungen an Träger des öffentlichen Rechts	65.000,00	65.000,00	

# 1. Nachtragsvoranschlag 2024

# NVA Finanzierungshaushalt Bereichsbudget 1. und 2. Ebene (Anlage 1b)

Stadtgemeinde Herzogenburg

## Straßen- und Wasserbau, Verkehr (Gruppe 6)

MVAG	Mittelverwendungs- und aufbringungsgruppen (1. und 2. Ebene)	VA 2024 inkl. NVA	VA 2024	1. NVA
3232	Transferzahlungen an Beteiligungen			
3233	Transferzahlungen an Unternehmen (inkl. Finanzunternehmen)			
3234	Transferzahlungen an Haushalte und Organisationen ohne Erwerbscharakter			
3235	Transferzahlungen an das Ausland			
3236	Investitions- und Tilgungszuschüsse zwischen Unternehmungen und Betrieben der Gebietskörperschaft und der Gebietskörperschaft			
<b>324</b>	<b>Auszahlungen aus Finanzaufwand</b>	<b>108.700,00</b>	<b>108.700,00</b>	<b>0,00</b>
3241	Auszahlungen für Zinsen	108.700,00	108.700,00	
3242	Auszahlungen für Zinsen aus derivativen Finanzinstrumenten mit und ohne Grundgeschäft			
3243	Auszahlungen aus Gewinnentnahmen von marktbestimmten Betrieben			
3244	Sonstige Auszahlungen aus Finanzaufwendungen			
<b>32</b>	<b>Summe Auszahlungen operative Gebarung</b>	<b>556.900,00</b>	<b>556.900,00</b>	<b>0,00</b>
<b>SA1</b>	<b>Saldo (1) Geldfluss aus der operativen Gebarung (31 – 32)</b>	<b>240.200,00</b>	<b>240.200,00</b>	<b>0,00</b>
<b>331</b>	<b>Einzahlungen aus der Investitionstätigkeit</b>	<b>0,00</b>	<b>0,00</b>	<b>0,00</b>
3311	Einzahlungen aus der Veräußerung von immateriellem Vermögen			
3312	Einzahlungen aus der Veräußerung von Grundstücken und Grundstückeinrichtungen			
3313	Einzahlungen aus der Veräußerung von Gebäuden und Bauten			
3314	Einzahlungen aus der Veräußerung von technischen Anlagen, Fahrzeugen und Maschinen			
3315	Einzahlungen aus der Veräußerung von Amts-, Betriebs- und Geschäftsausstattung			
3316	Einzahlungen aus der Veräußerung von Kulturgütern			
3317	Einzahlungen aus der Veräußerung von Beteiligungen			
3318	Einzahlungen aus der Veräußerung von kofinanzierten Schutzbauten			
<b>332</b>	<b>Einzahlungen aus der Rückzahlung von Darlehen sowie gewährten Vorschüssen</b>	<b>0,00</b>	<b>0,00</b>	<b>0,00</b>
3321	Einzahlungen aus Darlehen an Träger des öffentlichen Rechts			
3322	Einzahlungen aus Darlehen an Beteiligungen			
3323	Einzahlungen aus Darlehen an Unternehmen und Haushalte			
3325	Einzahlungen aus Vorschüssen und Anzahlungen			
<b>333</b>	<b>Einzahlungen aus Kapitaltransfers</b>	<b>0,00</b>	<b>0,00</b>	<b>0,00</b>
3331	Kapitaltransferzahlungen von Trägern des öffentlichen Rechts			
3332	Kapitaltransferzahlungen von Beteiligungen			
3333	Kapitaltransferzahlungen von Unternehmen			
3334	Kapitaltransferzahlungen von Haushalten und Organisationen ohne Erwerbscharakter			
3335	Kapitaltransferzahlungen vom Ausland			
<b>33</b>	<b>Summe Einzahlungen investive Gebarung</b>	<b>0,00</b>	<b>0,00</b>	<b>0,00</b>

**Straßen- und Wasserbau, Verkehr (Gruppe 6)**

MVAG	Mittelverwendungs- und aufbringungsgruppen (1. und 2. Ebene)	VA 2024 inkl. NVA	VA 2024	1. NVA
<b>341</b>	<b>Auszahlungen aus der Investitionstätigkeit</b>	<b>1.817.500,00</b>	<b>2.314.500,00</b>	<b>-497.000,00</b>
3411	Auszahlungen für den Erwerb von immateriellem Vermögen			
3412	Auszahlungen für den Erwerb von Grundstücken und Grundstückseinrichtungen	1.817.500,00	2.314.500,00	-497.000,00
3413	Auszahlungen für den Erwerb von Gebäuden und Bauten			
3414	Auszahlungen für den Erwerb von technischen Anlagen, Fahrzeugen und Maschinen			
3415	Auszahlungen für den Erwerb von Amts-, Betriebs- und Geschäftsausstattung			
3416	Auszahlungen für den Erwerb von Kulturgütern			
3417	Auszahlungen für den Erwerb von Beteiligungen			
3418	Auszahlungen für den Erwerb von kofinanzierten Schutzbauten			
<b>342</b>	<b>Auszahlungen aus der Gewährung von Darlehen sowie gewährten Vorschüssen</b>	<b>0,00</b>	<b>0,00</b>	<b>0,00</b>
3421	Auszahlungen von Darlehen an Träger des öffentlichen Rechts			
3422	Auszahlungen von Darlehen an Beteiligungen			
3423	Auszahlungen von Darlehen an Unternehmen und Haushalte			
3425	Auszahlungen von Vorschüssen und Anzahlungen			
<b>343</b>	<b>Auszahlungen aus Kapitaltransfers</b>	<b>0,00</b>	<b>0,00</b>	<b>0,00</b>
3431	Kapitaltransferzahlungen an Träger des öffentlichen Rechts			
3432	Kapitaltransferzahlungen an Beteiligungen			
3433	Kapitaltransferzahlungen an Unternehmen (Finanzunternehmen)			
3434	Kapitaltransferzahlungen an Haushalte und Organisationen ohne Erwerbscharakter			
3435	Kapitaltransferzahlungen an das Ausland			
<b>34</b>	<b>Summe Auszahlungen investive Gebarung</b>	<b>1.817.500,00</b>	<b>2.314.500,00</b>	<b>-497.000,00</b>
<b>SA2</b>	<b>Saldo (2) Geldfluss aus der investiven Gebarung (33 – 34)</b>	<b>-1.817.500,00</b>	<b>-2.314.500,00</b>	<b>497.000,00</b>
<b>SA3</b>	<b>Saldo (3) Nettofinanzierungssaldo (Saldo 1 + Saldo 2)</b>	<b>-1.577.300,00</b>	<b>-2.074.300,00</b>	<b>497.000,00</b>
<b>351</b>	<b>Einzahlungen aus der Aufnahme von Finanzschulden</b>	<b>825.000,00</b>	<b>825.000,00</b>	<b>0,00</b>
3511	Einzahlungen aus empfangenen Darlehen von öffentlichen Körperschaften und Rechtsträgern			
3512	Einzahlungen aus empfangenen Darlehen von Beteiligungen			
3513	Einzahlungen aus empfangenen Darlehen von Unternehmen und privaten Haushalten			
3514	Einzahlungen aus Finanzschulden (Finanzunternehmen)	825.000,00	825.000,00	
3515	Einzahlungen aus Aufnahmen von Leasingverbindlichkeiten			
<b>353</b>	<b>Einzahlungen infolge eines Kapitaltausches bei derivativen Finanzinstrumenten mit Grundgeschäft</b>	<b>0,00</b>	<b>0,00</b>	<b>0,00</b>
3530	Einzahlungen infolge eines Kapitaltausches bei derivativen Finanzinstrumenten mit Grundgeschäft			
<b>355</b>	<b>Einzahlungen aus dem Abgang von Finanzinstrumenten</b>	<b>0,00</b>	<b>0,00</b>	<b>0,00</b>

# 1. Nachtragsvoranschlag 2024

Stadtgemeinde Herzogenburg

# NVA Finanzierungshaushalt Bereichsbudget 1. und 2. Ebene (Anlage 1b)

## Straßen- und Wasserbau, Verkehr (Gruppe 6)

MVAG	Mittelverwendungs- und aufbringungsgruppen (1. und 2. Ebene)	VA 2024 inkl. NVA	VA 2024	1. NVA
3550	Einzahlungen aus dem Abgang von Finanzinstrumenten			
<b>35</b>	<b>Summe Einzahlungen aus der Finanzierungstätigkeit</b>	<b>825.000,00</b>	<b>825.000,00</b>	<b>0,00</b>
<b>361</b>	<b>Auszahlungen aus der Tilgung von Finanzschulden</b>	<b>689.800,00</b>	<b>689.800,00</b>	<b>0,00</b>
3611	Auszahlungen aus empfangenen Darlehen von öffentlichen Körperschaften und Rechtsträgern			
3612	Auszahlungen aus empfangenen Darlehen von Beteiligungen			
3613	Auszahlungen aus empfangenen Darlehen von Unternehmen und privaten Haushalten			
3614	Auszahlungen aus Finanzschulden	689.800,00	689.800,00	
3615	Auszahlungen aus Rückzahlungen von Leasingverbindlichkeiten			
<b>363</b>	<b>Auszahlungen infolge eines Kapitaltausches bei derivativen Finanzinstrumenten mit Grundgeschäft</b>	<b>0,00</b>	<b>0,00</b>	<b>0,00</b>
3630	Auszahlungen infolge eines Kapitaltausches bei derivativen Finanzinstrumenten mit Grundgeschäft			
<b>365</b>	<b>Auszahlungen für den Erwerb von Finanzinstrumenten</b>	<b>0,00</b>	<b>0,00</b>	<b>0,00</b>
3650	Auszahlungen für den Erwerb von Finanzinstrumenten			
<b>36</b>	<b>Summe Auszahlungen aus der Finanzierungstätigkeit</b>	<b>689.800,00</b>	<b>689.800,00</b>	<b>0,00</b>
<b>SA4</b>	<b>Saldo (4) Geldfluss aus der Finanzierungstätigkeit (35 – 36)</b>	<b>135.200,00</b>	<b>135.200,00</b>	<b>0,00</b>
<b>SA5</b>	<b>Saldo (5) Geldfluss aus der voranschlagswirksamen Gebarung (Saldo 3 + Saldo 4)</b>	<b>-1.442.100,00</b>	<b>-1.939.100,00</b>	<b>497.000,00</b>

**Wirtschaftsförderung (Gruppe 7)**

<b>MVAG</b>	<b>Mittelverwendungs- und aufbringungsgruppen (1. und 2. Ebene)</b>	<b>VA 2024 inkl. NVA</b>	<b>VA 2024</b>	<b>1. NVA</b>
<b>311</b>	<b>Einzahlungen aus operativer Verwaltungstätigkeit</b>	<b>6.200,00</b>	<b>6.200,00</b>	<b>0,00</b>
3111	Einzahlungen aus eigenen Abgaben			
3112	Einzahlungen aus Ertragsanteilen			
3113	Einzahlungen aus Gebühren			
3114	Einzahlungen aus Leistungen			
3115	Einzahlungen aus Besitz und wirtschaftlicher Tätigkeit			
3116	Einzahlungen aus Veräußerung von geringwertigen Wirtschaftsgütern (GWG) und sonstige Einzahlungen	6.200,00	6.200,00	
<b>312</b>	<b>Einzahlungen aus Transfers</b>	<b>5.000,00</b>	<b>5.000,00</b>	<b>0,00</b>
3121	Transferzahlungen von Trägern des öffentlichen Rechts	5.000,00	5.000,00	
3122	Transferzahlungen von Beteiligungen			
3123	Transferzahlungen von Unternehmen (inkl. Finanzunternehmen)			
3124	Transferzahlungen von Haushalten und Organisationen ohne Erwerbscharakter			
3125	Transferzahlungen vom Ausland			
3126	Investitions- und Tilgungszuschüsse zwischen Unternehmungen und Betrieben der Gebietskörperschaft und der Gebietskörperschaft			
<b>313</b>	<b>Einzahlungen aus Finanzerträgen</b>	<b>0,00</b>	<b>0,00</b>	<b>0,00</b>
3131	Einzahlungen aus Zinserträgen			
3132	Einzahlungen aus Zinsen aus derivativen Finanzinstrumenten mit und ohne Grundgeschäft			
3133	Einzahlungen aus Gewinnentnahmen von marktbestimmten Betrieben			
3134	Sonstige Einzahlungen aus Finanzerträgen			
3135	Einzahlungen aus Dividenden/Gewinnausschüttungen			
<b>31</b>	<b>Summe Einzahlungen operative Gebarung</b>	<b>11.200,00</b>	<b>11.200,00</b>	<b>0,00</b>
<b>321</b>	<b>Auszahlungen aus Personalaufwand</b>	<b>0,00</b>	<b>0,00</b>	<b>0,00</b>
3211	Auszahlungen für Personalaufwand (Bezüge, Nebengebühren, und Mehrleistungsvergütungen)			
3212	Auszahlungen für gesetzliche und freiwillige Sozialaufwendungen			
3213	Auszahlungen aus sonstigem Personalaufwand			
<b>322</b>	<b>Auszahlungen aus Sachaufwand</b>	<b>414.300,00</b>	<b>193.000,00</b>	<b>221.300,00</b>
3221	Auszahlungen für Gebrauchs- und Verbrauchsgüter, Handelswaren			
3222	Auszahlungen für Verwaltungs- und Betriebsaufwand	25.500,00	2.500,00	23.000,00
3223	Auszahlungen für Leasing- und Mietaufwand			
3224	Auszahlungen für Instandhaltung	218.000,00	100.500,00	117.500,00
3225	Sonstige Auszahlungen aus Sachaufwand	170.800,00	90.000,00	80.800,00
3226	Auszahlungen aus der Inanspruchnahme von Haftungen			
<b>323</b>	<b>Auszahlungen aus Transfers</b>	<b>28.000,00</b>	<b>28.000,00</b>	<b>0,00</b>
3231	Transferzahlungen an Träger des öffentlichen Rechts	3.000,00	3.000,00	

# 1. Nachtragsvoranschlag 2024

Stadtgemeinde Herzogenburg

# NVA Finanzierungshaushalt Bereichsbudget 1. und 2. Ebene (Anlage 1b)

## Wirtschaftsförderung (Gruppe 7)

MVAG	Mittelverwendungs- und aufbringungsgruppen (1. und 2. Ebene)	VA 2024 inkl. NVA	VA 2024	1. NVA
3232	Transferzahlungen an Beteiligungen			
3233	Transferzahlungen an Unternehmen (inkl. Finanzunternehmen)	25.000,00	25.000,00	
3234	Transferzahlungen an Haushalte und Organisationen ohne Erwerbscharakter			
3235	Transferzahlungen an das Ausland			
3236	Investitions- und Tilgungszuschüsse zwischen Unternehmungen und Betrieben der Gebietskörperschaft und der Gebietskörperschaft			
<b>324</b>	<b>Auszahlungen aus Finanzaufwand</b>	<b>0,00</b>	<b>0,00</b>	<b>0,00</b>
3241	Auszahlungen für Zinsen			
3242	Auszahlungen für Zinsen aus derivativen Finanzinstrumenten mit und ohne Grundgeschäft			
3243	Auszahlungen aus Gewinnentnahmen von marktbestimmten Betrieben			
3244	Sonstige Auszahlungen aus Finanzaufwendungen			
<b>32</b>	<b>Summe Auszahlungen operative Gebarung</b>	<b>442.300,00</b>	<b>221.000,00</b>	<b>221.300,00</b>
<b>SA1</b>	<b>Saldo (1) Geldfluss aus der operativen Gebarung (31 – 32)</b>	<b>-431.100,00</b>	<b>-209.800,00</b>	<b>-221.300,00</b>
<b>331</b>	<b>Einzahlungen aus der Investitionstätigkeit</b>	<b>0,00</b>	<b>0,00</b>	<b>0,00</b>
3311	Einzahlungen aus der Veräußerung von immateriellem Vermögen			
3312	Einzahlungen aus der Veräußerung von Grundstücken und Grundstückeinrichtungen			
3313	Einzahlungen aus der Veräußerung von Gebäuden und Bauten			
3314	Einzahlungen aus der Veräußerung von technischen Anlagen, Fahrzeugen und Maschinen			
3315	Einzahlungen aus der Veräußerung von Amts-, Betriebs- und Geschäftsausstattung			
3316	Einzahlungen aus der Veräußerung von Kulturgütern			
3317	Einzahlungen aus der Veräußerung von Beteiligungen			
3318	Einzahlungen aus der Veräußerung von kofinanzierten Schutzbauten			
<b>332</b>	<b>Einzahlungen aus der Rückzahlung von Darlehen sowie gewährten Vorschüssen</b>	<b>0,00</b>	<b>0,00</b>	<b>0,00</b>
3321	Einzahlungen aus Darlehen an Träger des öffentlichen Rechts			
3322	Einzahlungen aus Darlehen an Beteiligungen			
3323	Einzahlungen aus Darlehen an Unternehmen und Haushalte			
3325	Einzahlungen aus Vorschüssen und Anzahlungen			
<b>333</b>	<b>Einzahlungen aus Kapitaltransfers</b>	<b>0,00</b>	<b>0,00</b>	<b>0,00</b>
3331	Kapitaltransferzahlungen von Trägern des öffentlichen Rechts			
3332	Kapitaltransferzahlungen von Beteiligungen			
3333	Kapitaltransferzahlungen von Unternehmen			
3334	Kapitaltransferzahlungen von Haushalten und Organisationen ohne Erwerbscharakter			
3335	Kapitaltransferzahlungen vom Ausland			
<b>33</b>	<b>Summe Einzahlungen investive Gebarung</b>	<b>0,00</b>	<b>0,00</b>	<b>0,00</b>

**Wirtschaftsförderung (Gruppe 7)**

MVAG	Mittelverwendungs- und aufbringungsgruppen (1. und 2. Ebene)	VA 2024 inkl. NVA	VA 2024	1. NVA
<b>341</b>	<b>Auszahlungen aus der Investitionstätigkeit</b>	<b>0,00</b>	<b>0,00</b>	<b>0,00</b>
3411	Auszahlungen für den Erwerb von immateriellem Vermögen			
3412	Auszahlungen für den Erwerb von Grundstücken und Grundstückseinrichtungen			
3413	Auszahlungen für den Erwerb von Gebäuden und Bauten			
3414	Auszahlungen für den Erwerb von technischen Anlagen, Fahrzeugen und Maschinen			
3415	Auszahlungen für den Erwerb von Amts-, Betriebs- und Geschäftsausstattung			
3416	Auszahlungen für den Erwerb von Kulturgütern			
3417	Auszahlungen für den Erwerb von Beteiligungen			
3418	Auszahlungen für den Erwerb von kofinanzierten Schutzbauten			
<b>342</b>	<b>Auszahlungen aus der Gewährung von Darlehen sowie gewährten Vorschüssen</b>	<b>0,00</b>	<b>0,00</b>	<b>0,00</b>
3421	Auszahlungen von Darlehen an Träger des öffentlichen Rechts			
3422	Auszahlungen von Darlehen an Beteiligungen			
3423	Auszahlungen von Darlehen an Unternehmen und Haushalte			
3425	Auszahlungen von Vorschüssen und Anzahlungen			
<b>343</b>	<b>Auszahlungen aus Kapitaltransfers</b>	<b>0,00</b>	<b>0,00</b>	<b>0,00</b>
3431	Kapitaltransferzahlungen an Träger des öffentlichen Rechts			
3432	Kapitaltransferzahlungen an Beteiligungen			
3433	Kapitaltransferzahlungen an Unternehmen (Finanzunternehmen)			
3434	Kapitaltransferzahlungen an Haushalte und Organisationen ohne Erwerbscharakter			
3435	Kapitaltransferzahlungen an das Ausland			
<b>34</b>	<b>Summe Auszahlungen investive Gebarung</b>	<b>0,00</b>	<b>0,00</b>	<b>0,00</b>
<b>SA2</b>	<b>Saldo (2) Geldfluss aus der investiven Gebarung (33 – 34)</b>	<b>0,00</b>	<b>0,00</b>	<b>0,00</b>
<b>SA3</b>	<b>Saldo (3) Nettofinanzierungssaldo (Saldo 1 + Saldo 2)</b>	<b>-431.100,00</b>	<b>-209.800,00</b>	<b>-221.300,00</b>
<b>351</b>	<b>Einzahlungen aus der Aufnahme von Finanzschulden</b>	<b>0,00</b>	<b>0,00</b>	<b>0,00</b>
3511	Einzahlungen aus empfangenen Darlehen von öffentlichen Körperschaften und Rechtsträgern			
3512	Einzahlungen aus empfangenen Darlehen von Beteiligungen			
3513	Einzahlungen aus empfangenen Darlehen von Unternehmen und privaten Haushalten			
3514	Einzahlungen aus Finanzschulden (Finanzunternehmen)			
3515	Einzahlungen aus Aufnahmen von Leasingverbindlichkeiten			
<b>353</b>	<b>Einzahlungen infolge eines Kapitaltausches bei derivativen Finanzinstrumenten mit Grundgeschäft</b>	<b>0,00</b>	<b>0,00</b>	<b>0,00</b>
3530	Einzahlungen infolge eines Kapitaltausches bei derivativen Finanzinstrumenten mit Grundgeschäft			
<b>355</b>	<b>Einzahlungen aus dem Abgang von Finanzinstrumenten</b>	<b>0,00</b>	<b>0,00</b>	<b>0,00</b>

# 1. Nachtragsvoranschlag 2024

# NVA Finanzierungshaushalt Bereichsbudget 1. und 2. Ebene (Anlage 1b)

Stadtgemeinde Herzogenburg

## Wirtschaftsförderung (Gruppe 7)

MVAG	Mittelverwendungs- und aufbringungsgruppen (1. und 2. Ebene)	VA 2024 inkl. NVA	VA 2024	1. NVA
3550	Einzahlungen aus dem Abgang von Finanzinstrumenten			
<b>35</b>	<b>Summe Einzahlungen aus der Finanzierungstätigkeit</b>	<b>0,00</b>	<b>0,00</b>	<b>0,00</b>
<b>361</b>	<b>Auszahlungen aus der Tilgung von Finanzschulden</b>	<b>0,00</b>	<b>0,00</b>	<b>0,00</b>
3611	Auszahlungen aus empfangenen Darlehen von öffentlichen Körperschaften und Rechtsträgern			
3612	Auszahlungen aus empfangenen Darlehen von Beteiligungen			
3613	Auszahlungen aus empfangenen Darlehen von Unternehmen und privaten Haushalten			
3614	Auszahlungen aus Finanzschulden			
3615	Auszahlungen aus Rückzahlungen von Leasingverbindlichkeiten			
<b>363</b>	<b>Auszahlungen infolge eines Kapitaltausches bei derivativen Finanzinstrumenten mit Grundgeschäft</b>	<b>0,00</b>	<b>0,00</b>	<b>0,00</b>
3630	Auszahlungen infolge eines Kapitaltausches bei derivativen Finanzinstrumenten mit Grundgeschäft			
<b>365</b>	<b>Auszahlungen für den Erwerb von Finanzinstrumenten</b>	<b>0,00</b>	<b>0,00</b>	<b>0,00</b>
3650	Auszahlungen für den Erwerb von Finanzinstrumenten			
<b>36</b>	<b>Summe Auszahlungen aus der Finanzierungstätigkeit</b>	<b>0,00</b>	<b>0,00</b>	<b>0,00</b>
<b>SA4</b>	<b>Saldo (4) Geldfluss aus der Finanzierungstätigkeit (35 – 36)</b>	<b>0,00</b>	<b>0,00</b>	<b>0,00</b>
<b>SA5</b>	<b>Saldo (5) Geldfluss aus der voranschlagswirksamen Gebarung (Saldo 3 + Saldo 4)</b>	<b>-431.100,00</b>	<b>-209.800,00</b>	<b>-221.300,00</b>

# 1. Nachtragsvoranschlag 2024

Stadtgemeinde Herzogenburg

# NVA Finanzierungshaushalt Bereichsbudget 1. und 2. Ebene (Anlage 1b)

## Dienstleistungen (Gruppe 8)

MVAG	Mittelverwendungs- und aufbringungsgruppen (1. und 2. Ebene)	VA 2024 inkl. NVA	VA 2024	1. NVA
<b>311</b>	<b>Einzahlungen aus operativer Verwaltungstätigkeit</b>	<b>4.725.200,00</b>	<b>4.725.200,00</b>	<b>0,00</b>
3111	Einzahlungen aus eigenen Abgaben			
3112	Einzahlungen aus Ertragsanteilen			
3113	Einzahlungen aus Gebühren	3.689.500,00	3.689.500,00	
3114	Einzahlungen aus Leistungen	593.200,00	593.200,00	
3115	Einzahlungen aus Besitz und wirtschaftlicher Tätigkeit	308.200,00	308.200,00	
3116	Einzahlungen aus Veräußerung von geringwertigen Wirtschaftsgütern (GWG) und sonstige Einzahlungen	134.300,00	134.300,00	
<b>312</b>	<b>Einzahlungen aus Transfers</b>	<b>411.300,00</b>	<b>279.700,00</b>	<b>131.600,00</b>
3121	Transferzahlungen von Trägern des öffentlichen Rechts	411.300,00	279.700,00	131.600,00
3122	Transferzahlungen von Beteiligungen			
3123	Transferzahlungen von Unternehmen (inkl. Finanzunternehmen)			
3124	Transferzahlungen von Haushalten und Organisationen ohne Erwerbscharakter			
3125	Transferzahlungen vom Ausland			
3126	Investitions- und Tilgungszuschüsse zwischen Unternehmungen und Betrieben der Gebietskörperschaft und der Gebietskörperschaft			
<b>313</b>	<b>Einzahlungen aus Finanzerträgen</b>	<b>0,00</b>	<b>0,00</b>	<b>0,00</b>
3131	Einzahlungen aus Zinserträgen			
3132	Einzahlungen aus Zinsen aus derivativen Finanzinstrumenten mit und ohne Grundgeschäft			
3133	Einzahlungen aus Gewinnentnahmen von marktbestimmten Betrieben			
3134	Sonstige Einzahlungen aus Finanzerträgen			
3135	Einzahlungen aus Dividenden/Gewinnausschüttungen			
<b>31</b>	<b>Summe Einzahlungen operative Gebarung</b>	<b>5.136.500,00</b>	<b>5.004.900,00</b>	<b>131.600,00</b>
<b>321</b>	<b>Auszahlungen aus Personalaufwand</b>	<b>2.516.300,00</b>	<b>2.516.300,00</b>	<b>0,00</b>
3211	Auszahlungen für Personalaufwand (Bezüge, Nebengebühren, und Mehrleistungsvergütungen)	2.029.300,00	2.029.300,00	
3212	Auszahlungen für gesetzliche und freiwillige Sozialaufwendungen	458.400,00	458.400,00	
3213	Auszahlungen aus sonstigem Personalaufwand	28.600,00	28.600,00	
<b>322</b>	<b>Auszahlungen aus Sachaufwand</b>	<b>2.522.400,00</b>	<b>2.498.500,00</b>	<b>23.900,00</b>
3221	Auszahlungen für Gebrauchs- und Verbrauchsgüter, Handelswaren	119.300,00	119.300,00	
3222	Auszahlungen für Verwaltungs- und Betriebsaufwand	520.600,00	639.100,00	-118.500,00
3223	Auszahlungen für Leasing- und Mietaufwand	31.400,00	20.000,00	11.400,00
3224	Auszahlungen für Instandhaltung	517.700,00	517.700,00	
3225	Sonstige Auszahlungen aus Sachaufwand	1.333.400,00	1.202.400,00	131.000,00
3226	Auszahlungen aus der Inanspruchnahme von Haftungen			
<b>323</b>	<b>Auszahlungen aus Transfers</b>	<b>194.000,00</b>	<b>194.000,00</b>	<b>0,00</b>
3231	Transferzahlungen an Träger des öffentlichen Rechts	194.000,00	194.000,00	

# 1. Nachtragsvoranschlag 2024

Stadtgemeinde Herzogenburg

# NVA Finanzierungshaushalt Bereichsbudget 1. und 2. Ebene (Anlage 1b)

## Dienstleistungen (Gruppe 8)

MVAG	Mittelverwendungs- und aufbringungsgruppen (1. und 2. Ebene)	VA 2024 inkl. NVA	VA 2024	1. NVA
3232	Transferzahlungen an Beteiligungen			
3233	Transferzahlungen an Unternehmen (inkl. Finanzunternehmen)			
3234	Transferzahlungen an Haushalte und Organisationen ohne Erwerbscharakter			
3235	Transferzahlungen an das Ausland			
3236	Investitions- und Tilgungszuschüsse zwischen Unternehmungen und Betrieben der Gebietskörperschaft und der Gebietskörperschaft			
<b>324</b>	<b>Auszahlungen aus Finanzaufwand</b>	<b>261.200,00</b>	<b>261.200,00</b>	<b>0,00</b>
3241	Auszahlungen für Zinsen	261.200,00	261.200,00	
3242	Auszahlungen für Zinsen aus derivativen Finanzinstrumenten mit und ohne Grundgeschäft			
3243	Auszahlungen aus Gewinnentnahmen von marktbestimmten Betrieben			
3244	Sonstige Auszahlungen aus Finanzaufwendungen			
<b>32</b>	<b>Summe Auszahlungen operative Gebarung</b>	<b>5.493.900,00</b>	<b>5.470.000,00</b>	<b>23.900,00</b>
<b>SA1</b>	<b>Saldo (1) Geldfluss aus der operativen Gebarung (31 – 32)</b>	<b>-357.400,00</b>	<b>-465.100,00</b>	<b>107.700,00</b>
<b>331</b>	<b>Einzahlungen aus der Investitionstätigkeit</b>	<b>900.000,00</b>	<b>900.000,00</b>	<b>0,00</b>
3311	Einzahlungen aus der Veräußerung von immateriellem Vermögen			
3312	Einzahlungen aus der Veräußerung von Grundstücken und Grundstückeinrichtungen	900.000,00	900.000,00	
3313	Einzahlungen aus der Veräußerung von Gebäuden und Bauten			
3314	Einzahlungen aus der Veräußerung von technischen Anlagen, Fahrzeugen und Maschinen			
3315	Einzahlungen aus der Veräußerung von Amts-, Betriebs- und Geschäftsausstattung			
3316	Einzahlungen aus der Veräußerung von Kulturgütern			
3317	Einzahlungen aus der Veräußerung von Beteiligungen			
3318	Einzahlungen aus der Veräußerung von kofinanzierten Schutzbauten			
<b>332</b>	<b>Einzahlungen aus der Rückzahlung von Darlehen sowie gewährten Vorschüssen</b>	<b>0,00</b>	<b>0,00</b>	<b>0,00</b>
3321	Einzahlungen aus Darlehen an Träger des öffentlichen Rechts			
3322	Einzahlungen aus Darlehen an Beteiligungen			
3323	Einzahlungen aus Darlehen an Unternehmen und Haushalte			
3325	Einzahlungen aus Vorschüssen und Anzahlungen			
<b>333</b>	<b>Einzahlungen aus Kapitaltransfers</b>	<b>250.000,00</b>	<b>250.000,00</b>	<b>0,00</b>
3331	Kapitaltransferzahlungen von Trägern des öffentlichen Rechts			
3332	Kapitaltransferzahlungen von Beteiligungen			
3333	Kapitaltransferzahlungen von Unternehmen			
3334	Kapitaltransferzahlungen von Haushalten und Organisationen ohne Erwerbscharakter	250.000,00	250.000,00	
3335	Kapitaltransferzahlungen vom Ausland			
<b>33</b>	<b>Summe Einzahlungen investive Gebarung</b>	<b>1.150.000,00</b>	<b>1.150.000,00</b>	<b>0,00</b>

# 1. Nachtragsvoranschlag 2024

Stadtgemeinde Herzogenburg

# NVA Finanzierungshaushalt Bereichsbudget 1. und 2. Ebene (Anlage 1b)

## Dienstleistungen (Gruppe 8)

MVAG	Mittelverwendungs- und aufbringungsgruppen (1. und 2. Ebene)	VA 2024 inkl. NVA	VA 2024	1. NVA
<b>341</b>	<b>Auszahlungen aus der Investitionstätigkeit</b>	<b>4.603.700,00</b>	<b>4.217.400,00</b>	<b>386.300,00</b>
3411	Auszahlungen für den Erwerb von immateriellem Vermögen			
3412	Auszahlungen für den Erwerb von Grundstücken und Grundstückseinrichtungen	4.055.000,00	4.055.000,00	
3413	Auszahlungen für den Erwerb von Gebäuden und Bauten	25.000,00	25.000,00	
3414	Auszahlungen für den Erwerb von technischen Anlagen, Fahrzeugen und Maschinen	463.300,00	82.000,00	381.300,00
3415	Auszahlungen für den Erwerb von Amts-, Betriebs- und Geschäftsausstattung	60.400,00	55.400,00	5.000,00
3416	Auszahlungen für den Erwerb von Kulturgütern			
3417	Auszahlungen für den Erwerb von Beteiligungen			
3418	Auszahlungen für den Erwerb von kofinanzierten Schutzbauten			
<b>342</b>	<b>Auszahlungen aus der Gewährung von Darlehen sowie gewährten Vorschüssen</b>	<b>0,00</b>	<b>0,00</b>	<b>0,00</b>
3421	Auszahlungen von Darlehen an Träger des öffentlichen Rechts			
3422	Auszahlungen von Darlehen an Beteiligungen			
3423	Auszahlungen von Darlehen an Unternehmen und Haushalte			
3425	Auszahlungen von Vorschüssen und Anzahlungen			
<b>343</b>	<b>Auszahlungen aus Kapitaltransfers</b>	<b>0,00</b>	<b>0,00</b>	<b>0,00</b>
3431	Kapitaltransferzahlungen an Träger des öffentlichen Rechts			
3432	Kapitaltransferzahlungen an Beteiligungen			
3433	Kapitaltransferzahlungen an Unternehmen (Finanzunternehmen)			
3434	Kapitaltransferzahlungen an Haushalte und Organisationen ohne Erwerbscharakter			
3435	Kapitaltransferzahlungen an das Ausland			
<b>34</b>	<b>Summe Auszahlungen investive Gebarung</b>	<b>4.603.700,00</b>	<b>4.217.400,00</b>	<b>386.300,00</b>
<b>SA2</b>	<b>Saldo (2) Geldfluss aus der investiven Gebarung (33 – 34)</b>	<b>-3.453.700,00</b>	<b>-3.067.400,00</b>	<b>-386.300,00</b>
<b>SA3</b>	<b>Saldo (3) Nettofinanzierungssaldo (Saldo 1 + Saldo 2)</b>	<b>-3.811.100,00</b>	<b>-3.532.500,00</b>	<b>-278.600,00</b>
<b>351</b>	<b>Einzahlungen aus der Aufnahme von Finanzschulden</b>	<b>3.301.500,00</b>	<b>3.301.500,00</b>	<b>0,00</b>
3511	Einzahlungen aus empfangenen Darlehen von öffentlichen Körperschaften und Rechtsträgern	1.500,00	1.500,00	
3512	Einzahlungen aus empfangenen Darlehen von Beteiligungen			
3513	Einzahlungen aus empfangenen Darlehen von Unternehmen und privaten Haushalten			
3514	Einzahlungen aus Finanzschulden (Finanzunternehmen)	3.300.000,00	3.300.000,00	
3515	Einzahlungen aus Aufnahmen von Leasingverbindlichkeiten			
<b>353</b>	<b>Einzahlungen infolge eines Kapitaltausches bei derivativen Finanzinstrumenten mit Grundgeschäft</b>	<b>0,00</b>	<b>0,00</b>	<b>0,00</b>
3530	Einzahlungen infolge eines Kapitaltausches bei derivativen Finanzinstrumenten mit Grundgeschäft			
<b>355</b>	<b>Einzahlungen aus dem Abgang von Finanzinstrumenten</b>	<b>0,00</b>	<b>0,00</b>	<b>0,00</b>

# 1. Nachtragsvoranschlag 2024

Stadtgemeinde Herzogenburg

# NVA Finanzierungshaushalt Bereichsbudget 1. und 2. Ebene (Anlage 1b)

## Dienstleistungen (Gruppe 8)

MVAG	Mittelverwendungs- und aufbringungsgruppen (1. und 2. Ebene)	VA 2024 inkl. NVA	VA 2024	1. NVA
3550	Einzahlungen aus dem Abgang von Finanzinstrumenten			
<b>35</b>	<b>Summe Einzahlungen aus der Finanzierungstätigkeit</b>	<b>3.301.500,00</b>	<b>3.301.500,00</b>	<b>0,00</b>
<b>361</b>	<b>Auszahlungen aus der Tilgung von Finanzschulden</b>	<b>1.040.200,00</b>	<b>1.040.200,00</b>	<b>0,00</b>
3611	Auszahlungen aus empfangenen Darlehen von öffentlichen Körperschaften und Rechtsträgern	47.500,00	47.500,00	
3612	Auszahlungen aus empfangenen Darlehen von Beteiligungen			
3613	Auszahlungen aus empfangenen Darlehen von Unternehmen und privaten Haushalten			
3614	Auszahlungen aus Finanzschulden	992.700,00	992.700,00	
3615	Auszahlungen aus Rückzahlungen von Leasingverbindlichkeiten			
<b>363</b>	<b>Auszahlungen infolge eines Kapitaltausches bei derivativen Finanzinstrumenten mit Grundgeschäft</b>	<b>0,00</b>	<b>0,00</b>	<b>0,00</b>
3630	Auszahlungen infolge eines Kapitaltausches bei derivativen Finanzinstrumenten mit Grundgeschäft			
<b>365</b>	<b>Auszahlungen für den Erwerb von Finanzinstrumenten</b>	<b>0,00</b>	<b>0,00</b>	<b>0,00</b>
3650	Auszahlungen für den Erwerb von Finanzinstrumenten			
<b>36</b>	<b>Summe Auszahlungen aus der Finanzierungstätigkeit</b>	<b>1.040.200,00</b>	<b>1.040.200,00</b>	<b>0,00</b>
<b>SA4</b>	<b>Saldo (4) Geldfluss aus der Finanzierungstätigkeit (35 – 36)</b>	<b>2.261.300,00</b>	<b>2.261.300,00</b>	<b>0,00</b>
<b>SA5</b>	<b>Saldo (5) Geldfluss aus der voranschlagswirksamen Gebarung (Saldo 3 + Saldo 4)</b>	<b>-1.549.800,00</b>	<b>-1.271.200,00</b>	<b>-278.600,00</b>

# 1. Nachtragsvoranschlag 2024

Stadtgemeinde Herzogenburg

# NVA Finanzierungshaushalt Bereichsbudget 1. und 2. Ebene (Anlage 1b)

## Finanzwirtschaft (Gruppe 9)

MVAG	Mittelverwendungs- und aufbringungsgruppen (1. und 2. Ebene)	VA 2024 inkl. NVA	VA 2024	1. NVA
<b>311</b>	<b>Einzahlungen aus operativer Verwaltungstätigkeit</b>	<b>13.583.100,00</b>	<b>13.738.100,00</b>	<b>-155.000,00</b>
3111	Einzahlungen aus eigenen Abgaben	5.536.000,00	5.536.000,00	
3112	Einzahlungen aus Ertragsanteilen	8.028.000,00	8.183.000,00	-155.000,00
3113	Einzahlungen aus Gebühren			
3114	Einzahlungen aus Leistungen			
3115	Einzahlungen aus Besitz und wirtschaftlicher Tätigkeit			
3116	Einzahlungen aus Veräußerung von geringwertigen Wirtschaftsgütern (GWG) und sonstige Einzahlungen	19.100,00	19.100,00	
<b>312</b>	<b>Einzahlungen aus Transfers</b>	<b>344.900,00</b>	<b>188.000,00</b>	<b>156.900,00</b>
3121	Transferzahlungen von Trägern des öffentlichen Rechts	344.900,00	188.000,00	156.900,00
3122	Transferzahlungen von Beteiligungen			
3123	Transferzahlungen von Unternehmen (inkl. Finanzunternehmen)			
3124	Transferzahlungen von Haushalten und Organisationen ohne Erwerbscharakter			
3125	Transferzahlungen vom Ausland			
3126	Investitions- und Tilgungszuschüsse zwischen Unternehmungen und Betrieben der Gebietskörperschaft und der Gebietskörperschaft			
<b>313</b>	<b>Einzahlungen aus Finanzerträgen</b>	<b>19.200,00</b>	<b>1.200,00</b>	<b>18.000,00</b>
3131	Einzahlungen aus Zinserträgen	1.200,00	1.200,00	
3132	Einzahlungen aus Zinsen aus derivativen Finanzinstrumenten mit und ohne Grundgeschäft			
3133	Einzahlungen aus Gewinnentnahmen von marktbestimmten Betrieben			
3134	Sonstige Einzahlungen aus Finanzerträgen			
3135	Einzahlungen aus Dividenden/Gewinnausschüttungen	18.000,00		18.000,00
<b>31</b>	<b>Summe Einzahlungen operative Gebarung</b>	<b>13.947.200,00</b>	<b>13.927.300,00</b>	<b>19.900,00</b>
<b>321</b>	<b>Auszahlungen aus Personalaufwand</b>	<b>314.000,00</b>	<b>314.000,00</b>	<b>0,00</b>
3211	Auszahlungen für Personalaufwand (Bezüge, Nebengebühren, und Mehrleistungsvergütungen)	249.800,00	249.800,00	
3212	Auszahlungen für gesetzliche und freiwillige Sozialaufwendungen	63.000,00	63.000,00	
3213	Auszahlungen aus sonstigem Personalaufwand	1.200,00	1.200,00	
<b>322</b>	<b>Auszahlungen aus Sachaufwand</b>	<b>46.200,00</b>	<b>46.200,00</b>	<b>0,00</b>
3221	Auszahlungen für Gebrauchs- und Verbrauchsgüter, Handelswaren	3.600,00	3.600,00	
3222	Auszahlungen für Verwaltungs- und Betriebsaufwand	18.300,00	18.300,00	
3223	Auszahlungen für Leasing- und Mietaufwand			
3224	Auszahlungen für Instandhaltung	20.000,00	20.000,00	
3225	Sonstige Auszahlungen aus Sachaufwand	4.300,00	4.300,00	
3226	Auszahlungen aus der Inanspruchnahme von Haftungen			
<b>323</b>	<b>Auszahlungen aus Transfers</b>	<b>0,00</b>	<b>0,00</b>	<b>0,00</b>
3231	Transferzahlungen an Träger des öffentlichen Rechts			

# 1. Nachtragsvoranschlag 2024

Stadtgemeinde Herzogenburg

# NVA Finanzierungshaushalt Bereichsbudget 1. und 2. Ebene (Anlage 1b)

## Finanzwirtschaft (Gruppe 9)

MVAG	Mittelverwendungs- und aufbringungsgruppen (1. und 2. Ebene)	VA 2024 inkl. NVA	VA 2024	1. NVA
3232	Transferzahlungen an Beteiligungen			
3233	Transferzahlungen an Unternehmen (inkl. Finanzunternehmen)			
3234	Transferzahlungen an Haushalte und Organisationen ohne Erwerbscharakter			
3235	Transferzahlungen an das Ausland			
3236	Investitions- und Tilgungszuschüsse zwischen Unternehmungen und Betrieben der Gebietskörperschaft und der Gebietskörperschaft			
<b>324</b>	<b>Auszahlungen aus Finanzaufwand</b>	<b>12.000,00</b>	<b>12.000,00</b>	<b>0,00</b>
3241	Auszahlungen für Zinsen			
3242	Auszahlungen für Zinsen aus derivativen Finanzinstrumenten mit und ohne Grundgeschäft			
3243	Auszahlungen aus Gewinnentnahmen von marktbestimmten Betrieben			
3244	Sonstige Auszahlungen aus Finanzaufwendungen	12.000,00	12.000,00	
<b>32</b>	<b>Summe Auszahlungen operative Gebarung</b>	<b>372.200,00</b>	<b>372.200,00</b>	<b>0,00</b>
<b>SA1</b>	<b>Saldo (1) Geldfluss aus der operativen Gebarung (31 – 32)</b>	<b>13.575.000,00</b>	<b>13.555.100,00</b>	<b>19.900,00</b>
<b>331</b>	<b>Einzahlungen aus der Investitionstätigkeit</b>	<b>0,00</b>	<b>0,00</b>	<b>0,00</b>
3311	Einzahlungen aus der Veräußerung von immateriellem Vermögen			
3312	Einzahlungen aus der Veräußerung von Grundstücken und Grundstückeinrichtungen			
3313	Einzahlungen aus der Veräußerung von Gebäuden und Bauten			
3314	Einzahlungen aus der Veräußerung von technischen Anlagen, Fahrzeugen und Maschinen			
3315	Einzahlungen aus der Veräußerung von Amts-, Betriebs- und Geschäftsausstattung			
3316	Einzahlungen aus der Veräußerung von Kulturgütern			
3317	Einzahlungen aus der Veräußerung von Beteiligungen			
3318	Einzahlungen aus der Veräußerung von kofinanzierten Schutzbauten			
<b>332</b>	<b>Einzahlungen aus der Rückzahlung von Darlehen sowie gewährten Vorschüssen</b>	<b>0,00</b>	<b>0,00</b>	<b>0,00</b>
3321	Einzahlungen aus Darlehen an Träger des öffentlichen Rechts			
3322	Einzahlungen aus Darlehen an Beteiligungen			
3323	Einzahlungen aus Darlehen an Unternehmen und Haushalte			
3325	Einzahlungen aus Vorschüssen und Anzahlungen			
<b>333</b>	<b>Einzahlungen aus Kapitaltransfers</b>	<b>0,00</b>	<b>0,00</b>	<b>0,00</b>
3331	Kapitaltransferzahlungen von Trägern des öffentlichen Rechts			
3332	Kapitaltransferzahlungen von Beteiligungen			
3333	Kapitaltransferzahlungen von Unternehmen			
3334	Kapitaltransferzahlungen von Haushalten und Organisationen ohne Erwerbscharakter			
3335	Kapitaltransferzahlungen vom Ausland			
<b>33</b>	<b>Summe Einzahlungen investive Gebarung</b>	<b>0,00</b>	<b>0,00</b>	<b>0,00</b>

## Finanzwirtschaft (Gruppe 9)

MVAG	Mittelverwendungs- und aufbringungsgruppen (1. und 2. Ebene)	VA 2024 inkl. NVA	VA 2024	1. NVA
<b>341</b>	<b>Auszahlungen aus der Investitionstätigkeit</b>	<b>21.000,00</b>	<b>21.000,00</b>	<b>0,00</b>
3411	Auszahlungen für den Erwerb von immateriellem Vermögen			
3412	Auszahlungen für den Erwerb von Grundstücken und Grundstückseinrichtungen			
3413	Auszahlungen für den Erwerb von Gebäuden und Bauten			
3414	Auszahlungen für den Erwerb von technischen Anlagen, Fahrzeugen und Maschinen			
3415	Auszahlungen für den Erwerb von Amts-, Betriebs- und Geschäftsausstattung	21.000,00	21.000,00	
3416	Auszahlungen für den Erwerb von Kulturgütern			
3417	Auszahlungen für den Erwerb von Beteiligungen			
3418	Auszahlungen für den Erwerb von kofinanzierten Schutzbauten			
<b>342</b>	<b>Auszahlungen aus der Gewährung von Darlehen sowie gewährten Vorschüssen</b>	<b>0,00</b>	<b>0,00</b>	<b>0,00</b>
3421	Auszahlungen von Darlehen an Träger des öffentlichen Rechts			
3422	Auszahlungen von Darlehen an Beteiligungen			
3423	Auszahlungen von Darlehen an Unternehmen und Haushalte			
3425	Auszahlungen von Vorschüssen und Anzahlungen			
<b>343</b>	<b>Auszahlungen aus Kapitaltransfers</b>	<b>0,00</b>	<b>0,00</b>	<b>0,00</b>
3431	Kapitaltransferzahlungen an Träger des öffentlichen Rechts			
3432	Kapitaltransferzahlungen an Beteiligungen			
3433	Kapitaltransferzahlungen an Unternehmen (Finanzunternehmen)			
3434	Kapitaltransferzahlungen an Haushalte und Organisationen ohne Erwerbscharakter			
3435	Kapitaltransferzahlungen an das Ausland			
<b>34</b>	<b>Summe Auszahlungen investive Gebarung</b>	<b>21.000,00</b>	<b>21.000,00</b>	<b>0,00</b>
<b>SA2</b>	<b>Saldo (2) Geldfluss aus der investiven Gebarung (33 – 34)</b>	<b>-21.000,00</b>	<b>-21.000,00</b>	<b>0,00</b>
<b>SA3</b>	<b>Saldo (3) Nettofinanzierungssaldo (Saldo 1 + Saldo 2)</b>	<b>13.554.000,00</b>	<b>13.534.100,00</b>	<b>19.900,00</b>
<b>351</b>	<b>Einzahlungen aus der Aufnahme von Finanzschulden</b>	<b>0,00</b>	<b>0,00</b>	<b>0,00</b>
3511	Einzahlungen aus empfangenen Darlehen von öffentlichen Körperschaften und Rechtsträgern			
3512	Einzahlungen aus empfangenen Darlehen von Beteiligungen			
3513	Einzahlungen aus empfangenen Darlehen von Unternehmen und privaten Haushalten			
3514	Einzahlungen aus Finanzschulden (Finanzunternehmen)			
3515	Einzahlungen aus Aufnahmen von Leasingverbindlichkeiten			
<b>353</b>	<b>Einzahlungen infolge eines Kapitaltausches bei derivativen Finanzinstrumenten mit Grundgeschäft</b>	<b>0,00</b>	<b>0,00</b>	<b>0,00</b>
3530	Einzahlungen infolge eines Kapitaltausches bei derivativen Finanzinstrumenten mit Grundgeschäft			
<b>355</b>	<b>Einzahlungen aus dem Abgang von Finanzinstrumenten</b>	<b>0,00</b>	<b>0,00</b>	<b>0,00</b>

# 1. Nachtragsvoranschlag 2024

# NVA Finanzierungshaushalt Bereichsbudget 1. und 2. Ebene (Anlage 1b)

Stadtgemeinde Herzogenburg

## Finanzwirtschaft (Gruppe 9)

MVAG	Mittelverwendungs- und aufbringungsgruppen (1. und 2. Ebene)	VA 2024 inkl. NVA	VA 2024	1. NVA
3550	Einzahlungen aus dem Abgang von Finanzinstrumenten			
<b>35</b>	<b>Summe Einzahlungen aus der Finanzierungstätigkeit</b>	<b>0,00</b>	<b>0,00</b>	<b>0,00</b>
<b>361</b>	<b>Auszahlungen aus der Tilgung von Finanzschulden</b>	<b>0,00</b>	<b>0,00</b>	<b>0,00</b>
3611	Auszahlungen aus empfangenen Darlehen von öffentlichen Körperschaften und Rechtsträgern			
3612	Auszahlungen aus empfangenen Darlehen von Beteiligungen			
3613	Auszahlungen aus empfangenen Darlehen von Unternehmen und privaten Haushalten			
3614	Auszahlungen aus Finanzschulden			
3615	Auszahlungen aus Rückzahlungen von Leasingverbindlichkeiten			
<b>363</b>	<b>Auszahlungen infolge eines Kapitaltausches bei derivativen Finanzinstrumenten mit Grundgeschäft</b>	<b>0,00</b>	<b>0,00</b>	<b>0,00</b>
3630	Auszahlungen infolge eines Kapitaltausches bei derivativen Finanzinstrumenten mit Grundgeschäft			
<b>365</b>	<b>Auszahlungen für den Erwerb von Finanzinstrumenten</b>	<b>0,00</b>	<b>0,00</b>	<b>0,00</b>
3650	Auszahlungen für den Erwerb von Finanzinstrumenten			
<b>36</b>	<b>Summe Auszahlungen aus der Finanzierungstätigkeit</b>	<b>0,00</b>	<b>0,00</b>	<b>0,00</b>
<b>SA4</b>	<b>Saldo (4) Geldfluss aus der Finanzierungstätigkeit (35 – 36)</b>	<b>0,00</b>	<b>0,00</b>	<b>0,00</b>
<b>SA5</b>	<b>Saldo (5) Geldfluss aus der voranschlagswirksamen Gebarung (Saldo 3 + Saldo 4)</b>	<b>13.554.000,00</b>	<b>13.534.100,00</b>	<b>19.900,00</b>

Querschnitt (Anlage 5b)



# 1. Nachtragsvoranschlag 2024

# Querschnitt (Anlage 5b)

Stadtgemeinde Herzogenburg

VQS-Pos.	Zuordnung der MVAG	Bezeichnung	Anmerkungen	Gesamt-Haushalt	Haushalt ohne Quasi-KG	Quasi-KG <sup>2</sup>
<b>Mittelaufbringung (Erträge bzw. Einzahlungen und erhaltene Kapitaltransfers)</b>						
10	3111	Einzahlungen aus eigenen Abgaben		5.536.000,00	5.536.000,00	
11	2112	Erträge aus Ertragsanteilen		8.028.000,00	8.028.000,00	
12	2113, 2114, 2115	Erträge aus Gebühren, Leistungen, Besitz und wirtschaftlicher Tätigkeit		5.042.600,00	1.009.500,00	4.033.100,00
13	2116	Erträge aus Veräußerungen, sonstige Erträge	ohne Gruppe (Konto) 806, 807, 899	694.400,00	650.200,00	44.200,00
14	2117	Nicht finanzierungswirksame operative Erträge	ohne Gruppe (Konto) 817, 819, 891			
15	212x	Erträge aus Transfers	ohne Gruppe (Konto) 813	2.080.100,00	1.744.400,00	335.700,00
16	213x	Finanzerträge	ohne Gruppe (Konto) 818, 821, 825, 826	19.200,00	19.200,00	
17	333x	Erhaltene Kapitaltransfers		250.000,00		250.000,00
19	<b>Summe 1 (Mittelaufbringung bereinigt)<sup>3</sup></b>			<b>21.650.300,00</b>	<b>16.987.300,00</b>	<b>4.663.000,00</b>
<b>Mittelverwendung (Aufwendungen)</b>						
20	2211, 2212, 2213	Finanzierungswirksamer Personalaufwand		5.108.500,00	4.179.300,00	929.200,00
21	2221 - 2225	Finanzierungswirksamer Sachaufwand	ohne Gruppe (Konto) 799	5.583.800,00	3.566.100,00	2.017.700,00
22	2226	Verluste aus dem Abgang von Anlagevermögen, Rückstellungen für ausstehende Rechnungen	nur Gruppe (Konto) 683, 688			
23	223x	Transferaufwand	ohne Gruppe (Konto) 696, 761	6.281.900,00	6.087.900,00	194.000,00
24	224x	Finanzaufwand	ohne Gruppe (Konto) 652, 654, 682, 694, 697, 699	499.700,00	337.700,00	162.000,00
29	<b>Summe 2 (Mittelverwendung bereinigt)<sup>3</sup></b>			<b>17.473.900,00</b>	<b>14.171.000,00</b>	<b>3.302.900,00</b>
<b>Vermögensbildung (Sachanlagevermögen), inkl. Vorräte</b>						
30	341x	Immaterielle Vermögenswerte und Sachanlagen (Zugang/Auszahlungen)	ohne Gruppe (Konto) 080-083	7.436.200,00	3.599.800,00	3.836.400,00
31	331x	Immaterielle Vermögenswerte und Sachanlagen (Abgang/Einzahlungen)	ohne Gruppe (Konto) 080-083, 800-806 (Abgang mit Minus erfassen)	-900.000,00	-900.000,00	
32	3221	Vorräte (Saldo/Auszahlungen)	ohne Unterklasse 40-48			
39	<b>Summe 3 (Vermögensbildung bereinigt)<sup>3</sup></b>			<b>6.536.200,00</b>	<b>2.699.800,00</b>	<b>3.836.400,00</b>
49	<b>Saldo = Summe 1 - Summe 2 - Summe 3</b>			<b>-2.359.800,00</b>	<b>116.500,00</b>	<b>-2.476.300,00</b>

# 1. Nachtragsvoranschlag 2024

## Querschnitt (Anlage 5b)

Stadtgemeinde Herzogenburg

VQS-Pos.	Zuordnung der MVAG	Bezeichnung	Anmerkungen	Gesamt-Haushalt	Haushalt ohne Quasi-KG	Quasi-KG <sup>2</sup>
<b>Überrechnung Quasi-Kapitalgesellschaften (Quasi-KG) gemäß ESVG</b>						
50	2301	Entnahmen von Haushaltsrücklagen		n.a.	n.a.	
51	2401	Zuweisungen an Haushaltsrücklagen		n.a.	n.a.	
52	332x	Einzahlungen aus der Rückzahlung von Darlehen sowie gewährten Vorschüssen	ohne Gruppe (Konto) 273, 280-282	n.a.	n.a.	
53	342x	Auszahlungen aus der Gewährung von Darlehen sowie gewährten Vorschüssen	ohne Gruppe (Konto) 273, 280-282	n.a.	n.a.	
54	351x	Einzahlungen aus der Aufnahme von Finanzschulden		n.a.	n.a.	3.301.500,00
55	361x	Auszahlungen aus der Tilgung von Finanzschulden		n.a.	n.a.	-732.200,00
59	<b>Überrechnung Quasi-KG Summe aus Position 49 (Quasi-KG) und Position 50 bis 55</b>			<b>n.a.</b>	<b>n.a.</b>	<b>93.000,00</b>
60	<b>Finanzierungssaldo (Voranschlag) aus Position 49 (Haushalt ohne Quasi-KG) und Position 59 (Quasi-KG)<sup>1</sup></b>			<b>n.a.</b>	<b>209.500,00</b>	<b>n.a.</b>
61	<b>Erläuterungen der Gebietskörperschaft (optional)</b>					

1) Entsprechend den Bestimmungen des Artikel 15 Abs. 1 Österreichischer Stabilitätspakt sind die Daten bzw. Grobplanungen der Gemeinden landesweise im Wege der Länder vorzulegen, das ausgewiesene Einzelergebnis der Gemeinde zum Finanzierungssaldo gemäß Pos. 60 hat nur bedingte Aussagekraft für das Gesamtergebnis der Haushaltskoordinierung.

2) Quasi-Kapitalgesellschaften außerhalb des Sektors Staat gemäß ESVG (Ansatz 85-86).

3) Mittelaufbringung und -verwendung sowie Vermögensbildung bereinigt näherungsweise im Sinne der Einnahmen und Ausgaben gemäß ESVG.

1. NVA Ergebnis- und Finanzierungsvoranschlag Detailnachweis



	MVAG	VC QU	Ergebnisvoranschlag		Finanzierungsvoranschlag					
			EH	FH	VA 2024 inkl. NVA	VA 2024	1. NVA	VA 2024 inkl. NVA	VA 2024	1. NVA
<b>0 Vertretungskörper und allgemeine Verwaltung</b>										
<b>00</b>	<b>Gewählte Gemeindeorgane</b>									
<b>000</b>	<b>Gewählte Gemeindeorgane</b>									
<b>000000</b>	<b>Gewählte Gemeindeorgane</b>									
<b>Operative Gebarung</b>										
<b>SU 21 / 31</b>	<b>Summe Erträge / Einzahlungen operative Gebarung</b>			<b>0,00</b>	<b>0,00</b>	<b>0,00</b>	<b>0,00</b>	<b>0,00</b>	<b>0,00</b>	<b>0,00</b>
1/000000-582000	Sonstige DGB. zur sozialen Sicherheit	2212	3212	20	12.900,00	12.900,00		12.900,00	12.900,00	
1/000000-670000	Versicherungen	2222	3222	24	200,00	200,00		200,00	200,00	
1/000000-721000	Bezüge der Organe	2225	3225	22	431.500,00	431.500,00		431.500,00	431.500,00	
1/000000-723000	Amtspauschalien und Repräsentationsaufwendungen	2225	3225	24	3.000,00	3.000,00		3.000,00	3.000,00	
1/000000-752000	Transfers an Gemeinden, Gemeindeverbände (ohne marktbestimmte Tätigkeit) und Gemeindefonds	2231	3231	26	31.000,00		31.000,00	31.000,00		31.000,00
1/000000-757000	Schulung der Gemeindefunktionäre	2234	3234	27	20.000,00	20.000,00		20.000,00	20.000,00	
<b>SU 22 / 32</b>	<b>Summe Aufwendungen / Auszahlungen operative Gebarung</b>				<b>498.600,00</b>	<b>467.600,00</b>	<b>31.000,00</b>	<b>498.600,00</b>	<b>467.600,00</b>	<b>31.000,00</b>
<b>SA 0 / SA 1</b>	<b>(0) Nettoergebnis (21 - 22) / (1) Geldfluss operative Gebarung (31 - 32)</b>				<b>-498.600,00</b>	<b>-467.600,00</b>	<b>-31.000,00</b>	<b>-498.600,00</b>	<b>-467.600,00</b>	<b>-31.000,00</b>
<b>SA01</b>	<b>Saldo (01) Haushaltsrücklagen (230 - 240)</b>				<b>0,00</b>	<b>0,00</b>	<b>0,00</b>	<b>0,00</b>	<b>0,00</b>	<b>0,00</b>
<b>SA00</b>	<b>Saldo (00) Nettoergebnis nach Haushaltsrücklagen (Saldo 0 + Saldo 01)</b>				<b>-498.600,00</b>	<b>-467.600,00</b>	<b>-31.000,00</b>			
<b>Investive Gebarung</b>										
<b>SU 33</b>	<b>Summe Einzahlungen investive Gebarung</b>							<b>0,00</b>	<b>0,00</b>	<b>0,00</b>
<b>SU 34</b>	<b>Summe Auszahlungen investive Gebarung</b>							<b>0,00</b>	<b>0,00</b>	<b>0,00</b>
<b>SA2</b>	<b>Saldo (2) Geldfluss aus der Investiven Gebarung (33 - 34)</b>							<b>0,00</b>	<b>0,00</b>	<b>0,00</b>
<b>SA3</b>	<b>Saldo (3) Nettofinanzierungssaldo (Saldo 1 + Saldo 2)</b>							<b>-498.600,00</b>	<b>-467.600,00</b>	<b>-31.000,00</b>
<b>Finanzierungstätigkeit</b>										
<b>SU 35</b>	<b>Summe Einzahlungen aus der Finanzierungstätigkeit</b>							<b>0,00</b>	<b>0,00</b>	<b>0,00</b>
<b>SU 36</b>	<b>Summe Auszahlungen aus der Finanzierungstätigkeit</b>							<b>0,00</b>	<b>0,00</b>	<b>0,00</b>
<b>SA4</b>	<b>Saldo (4) Geldfluss aus der Finanzierungstätigkeit (35 - 36)</b>							<b>0,00</b>	<b>0,00</b>	<b>0,00</b>
<b>SA5</b>	<b>Saldo (5) Geldfluss aus der voranschlagswirksamen Gebarung (Saldo 3 + Saldo 4)</b>							<b>-498.600,00</b>	<b>-467.600,00</b>	<b>-31.000,00</b>
<b>01</b>	<b>Hauptverwaltung</b>									
<b>010</b>	<b>Zentralamt</b>									
<b>010000</b>	<b>Zentralamt</b>									
<b>Operative Gebarung</b>										
2/010000+816000	Porto- und Telefongebührenersätze	2114	3114	13	1.000,00	1.000,00		1.000,00	1.000,00	

# 1. Nachtragsvoranschlag 2024

Stadtgemeinde Herzogenburg

# NVA Ergebnis- und Finanzierungsvoranschlag Detailnachweis

		MVAG		VC QU	Ergebnisvoranschlag		Finanzierungsvoranschlag			
		EH	FH		VA 2024 inkl. NVA	VA 2024	1. NVA	VA 2024 inkl. NVA	VA 2024	1. NVA
2/010000+827010	Abfertigungsversicherung	2116	3116	18						
2/010000+827020	Rückersatz von Personalkosten	2116	3116	18	2.700,00	2.700,00		2.700,00	2.700,00	
2/010000+828000	Rückersätze von Ausgaben	2116	3116	18	700,00	700,00		700,00	700,00	
2/010000+829000	sonstige Einnahmen	2116	3116	18	100,00	100,00		100,00	100,00	
<b>SU 21 / 31</b>	<b>Summe Erträge / Einzahlungen operative Gebarung</b>				<b>4.500,00</b>	<b>4.500,00</b>	<b>0,00</b>	<b>4.500,00</b>	<b>4.500,00</b>	<b>0,00</b>
1/010000-400000	Geringwertige Wirtschaftsgüter	2221	3221	23	600,00	600,00		600,00	600,00	
1/010000-456000	Büromaterial	2221	3221	23	4.200,00	4.200,00		4.200,00	4.200,00	
1/010000-457000	Gesetzesblätter, Zeitschriften und Formulare	2221	3221	23	2.200,00	2.200,00		2.200,00	2.200,00	
1/010000-510000	Bezüge VB-Schema I	2211	3211	20	179.100,00	179.100,00		179.100,00	179.100,00	
1/010000-511000	Bezüge VB-Schema II	2211	3211	20	36.800,00	36.800,00		36.800,00	36.800,00	
1/010000-540000	Sachbezüge VB-Schema I	2213	3213		600,00	600,00		600,00	600,00	
1/010000-541000	Sachbezüge VB-Schema II	2213	3213		200,00	200,00		200,00	200,00	
1/010000-565000	Mehrleistungsvergütungen	2211	3211	20	7.300,00	7.300,00		7.300,00	7.300,00	
1/010000-569000	Nebengebühren	2211	3211	20	15.300,00	15.300,00		15.300,00	15.300,00	
1/010000-580000	Dienstgeberbeitrag zum Ausgleichsfonds	2212	3212	20	11.100,00	11.100,00		11.100,00	11.100,00	
1/010000-582000	Sonstige DGB. zur sozialen Sicherheit	2212	3212	20	50.900,00	50.900,00		50.900,00	50.900,00	
1/010000-618000	Instandhaltung der Büroeinrich	2224	3224	24	100,00	100,00		100,00	100,00	
1/010000-618040	Service für EDV	2224	3224	24	600,00		600,00	600,00		600,00
1/010000-630000	Porto	2222	3222	24	21.500,00	21.500,00		21.500,00	21.500,00	
1/010000-631000	Telefon, Telegraf, Telex	2222	3222	24	9.000,00	9.000,00		9.000,00	9.000,00	
1/010000-640000	Rechts- und Steuerberatungskosten	2222	3222	24	8.000,00	8.000,00		8.000,00	8.000,00	
1/010000-670000	Versicherungen	2222	3222	24	10.000,00	10.000,00		10.000,00	10.000,00	
1/010000-680000	Planmäßige Abschreibung	2226			140.800,00	140.800,00				
1/010000-700000	Leasinggebühr Kopierer	2223	3223	24	4.500,00	4.500,00		4.500,00	4.500,00	
1/010000-724000	Reisegebühren	2225	3225	24	2.000,00	2.000,00		2.000,00	2.000,00	
1/010000-725000	Bibliothekserfordernisse	2225	3225	24	300,00	300,00		300,00	300,00	
1/010000-729000	Sonstige Ausgaben	2225	3225	24	200,00	200,00		200,00	200,00	
<b>SU 22 / 32</b>	<b>Summe Aufwendungen / Auszahlungen operative Gebarung</b>				<b>505.300,00</b>	<b>504.700,00</b>	<b>600,00</b>	<b>364.500,00</b>	<b>363.900,00</b>	<b>600,00</b>
<b>SA 0 / SA 1</b>	<b>(0) Nettoergebnis (21 - 22) / (1) Geldfluss operative Gebarung (31 - 32)</b>				<b>-500.800,00</b>	<b>-500.200,00</b>	<b>-600,00</b>	<b>-360.000,00</b>	<b>-359.400,00</b>	<b>-600,00</b>
<b>SA01</b>	<b>Saldo (01) Haushaltsrücklagen (230 - 240)</b>				<b>0,00</b>	<b>0,00</b>	<b>0,00</b>	<b>0,00</b>	<b>0,00</b>	<b>0,00</b>
<b>SA00</b>	<b>Saldo (00) Nettoergebnis nach Haushaltsrücklagen (Saldo 0 + Saldo 01)</b>				<b>-500.800,00</b>	<b>-500.200,00</b>	<b>-600,00</b>			
<b>Investive Gebarung</b>										
<b>SU 33</b>	<b>Summe Einzahlungen investive Gebarung</b>							<b>0,00</b>	<b>0,00</b>	<b>0,00</b>
<b>SU 34</b>	<b>Summe Auszahlungen investive Gebarung</b>							<b>0,00</b>	<b>0,00</b>	<b>0,00</b>
<b>SA2</b>	<b>Saldo (2) Geldfluss aus der Investiven Gebarung (33 - 34)</b>							<b>0,00</b>	<b>0,00</b>	<b>0,00</b>
<b>SA3</b>	<b>Saldo (3) Nettofinanzierungssaldo (Saldo 1 + Saldo 2)</b>							<b>-360.000,00</b>	<b>-359.400,00</b>	<b>-600,00</b>
<b>Finanzierungstätigkeit</b>										
<b>SU 35</b>	<b>Summe Einzahlungen aus der Finanzierungstätigkeit</b>							<b>0,00</b>	<b>0,00</b>	<b>0,00</b>

# 1. Nachtragsvoranschlag 2024

Stadtgemeinde Herzogenburg

# NVA Ergebnis- und Finanzierungsvoranschlag Detailnachweis

		MVAG VC QU			Ergebnisvoranschlag			Finanzierungsvoranschlag		
		EH	FH		VA 2024 inkl. NVA	VA 2024	1. NVA	VA 2024 inkl. NVA	VA 2024	1. NVA
<b>SU 36</b>	<b>Summe Auszahlungen aus der Finanzierungstätigkeit</b>							<b>0,00</b>	<b>0,00</b>	<b>0,00</b>
<b>SA4</b>	<b>Saldo (4) Geldfluss aus der Finanzierungstätigkeit (35 – 36)</b>							<b>0,00</b>	<b>0,00</b>	<b>0,00</b>
<b>SA5</b>	<b>Saldo (5) Geldfluss aus der voranschlagswirksamen Gebarung (Saldo 3 + Saldo 4)</b>							<b>-360.000,00</b>	<b>-359.400,00</b>	<b>-600,00</b>
<b>010010</b>	<b>Zentralamt St. Andrä</b>									
<b>Operative Gebarung</b>										
<b>SU 21 / 31</b>	<b>Summe Erträge / Einzahlungen operative Gebarung</b>				<b>0,00</b>	<b>0,00</b>	<b>0,00</b>	<b>0,00</b>	<b>0,00</b>	<b>0,00</b>
1/010010-400000	Geringwertige Wirtschaftsgüter (GWG)	2221	3221	23	100,00	100,00		100,00	100,00	
1/010010-454000	Reinigungsmittel	2221	3221	23	100,00	100,00		100,00	100,00	
1/010010-456000	Schreib-, Zeichen- und sonstige Büromittel	2221	3221	23	100,00	100,00		100,00	100,00	
1/010010-511000	Bezüge VB Schema II	2211	3211	20	5.100,00	5.100,00		5.100,00	5.100,00	
1/010010-565000	Mehrleistungsvergütungen	2211	3211	20	100,00	100,00		100,00	100,00	
1/010010-569000	Nebengebühren	2211	3211	20	200,00	200,00		200,00	200,00	
1/010010-580000	Dienstgeberbeiträge zum Ausgleichsfonds für Familienbeihilfen	2212	3212	20	200,00	200,00		200,00	200,00	
1/010010-582000	Sonstige Dienstgeberbeiträge zur sozialen Sicherheit	2212	3212	20	1.100,00	1.100,00		1.100,00	1.100,00	
1/010010-600000	Strom	2222	3222	24	300,00	200,00	100,00	300,00	200,00	100,00
1/010010-600010	Beheizung	2222	3222	24	600,00	600,00		600,00	600,00	
1/010010-631000	Telefon, Telegraf, Telex	2222	3222	24	500,00	500,00		500,00	500,00	
1/010010-670000	Versicherungen	2222	3222	24	300,00	300,00		300,00	300,00	
1/010010-724000	Reisegebühren	2225	3225	24						
1/010010-729000	Sonstige Ausgaben	2225	3225	24	100,00	100,00		100,00	100,00	
<b>SU 22 / 32</b>	<b>Summe Aufwendungen / Auszahlungen operative Gebarung</b>				<b>8.800,00</b>	<b>8.700,00</b>	<b>100,00</b>	<b>8.800,00</b>	<b>8.700,00</b>	<b>100,00</b>
<b>SA 0 / SA 1</b>	<b>(0) Nettoergebnis (21 - 22) / (1) Geldfluss operative Gebarung (31 – 32)</b>				<b>-8.800,00</b>	<b>-8.700,00</b>	<b>-100,00</b>	<b>-8.800,00</b>	<b>-8.700,00</b>	<b>-100,00</b>
<b>SA01</b>	<b>Saldo (01) Haushaltsrücklagen (230 - 240)</b>				<b>0,00</b>	<b>0,00</b>	<b>0,00</b>	<b>0,00</b>	<b>0,00</b>	<b>0,00</b>
<b>SA00</b>	<b>Saldo (00) Nettoergebnis nach Haushaltsrücklagen (Saldo 0 + Saldo 01)</b>				<b>-8.800,00</b>	<b>-8.700,00</b>	<b>-100,00</b>			
<b>Investive Gebarung</b>										
<b>SU 33</b>	<b>Summe Einzahlungen investive Gebarung</b>							<b>0,00</b>	<b>0,00</b>	<b>0,00</b>
<b>SU 34</b>	<b>Summe Auszahlungen investive Gebarung</b>							<b>0,00</b>	<b>0,00</b>	<b>0,00</b>
<b>SA2</b>	<b>Saldo (2) Geldfluss aus der Investiven Gebarung (33 – 34)</b>							<b>0,00</b>	<b>0,00</b>	<b>0,00</b>
<b>SA3</b>	<b>Saldo (3) Nettofinanzierungssaldo (Saldo 1 + Saldo 2)</b>							<b>-8.800,00</b>	<b>-8.700,00</b>	<b>-100,00</b>
<b>Finanzierungstätigkeit</b>										
<b>SU 35</b>	<b>Summe Einzahlungen aus der Finanzierungstätigkeit</b>							<b>0,00</b>	<b>0,00</b>	<b>0,00</b>
<b>SU 36</b>	<b>Summe Auszahlungen aus der Finanzierungstätigkeit</b>							<b>0,00</b>	<b>0,00</b>	<b>0,00</b>
<b>SA4</b>	<b>Saldo (4) Geldfluss aus der Finanzierungstätigkeit (35 – 36)</b>							<b>0,00</b>	<b>0,00</b>	<b>0,00</b>
<b>SA5</b>	<b>Saldo (5) Geldfluss aus der voranschlagswirksamen Gebarung (Saldo 3 + Saldo 4)</b>							<b>-8.800,00</b>	<b>-8.700,00</b>	<b>-100,00</b>

# 1. Nachtragsvoranschlag 2024

Stadtgemeinde Herzogenburg

# NVA Ergebnis- und Finanzierungsvoranschlag Detailnachweis

		MVAG		VC QU	Ergebnisvoranschlag		Finanzierungsvoranschlag			
		EH	FH		VA 2024 inkl. NVA	VA 2024	1. NVA	VA 2024 inkl. NVA	VA 2024	1. NVA
<b>010020</b>	<b>Zentralamt Gutenbrunn</b>									
<b>Operative Gebarung</b>										
<b>SU 21 / 31</b>	<b>Summe Erträge / Einzahlungen operative Gebarung</b>				<b>0,00</b>	<b>0,00</b>	<b>0,00</b>	<b>0,00</b>	<b>0,00</b>	<b>0,00</b>
1/010020-452000	Treibstoffe	2221	3221	23	100,00		100,00	100,00		100,00
1/010020-511000	Bezüge VB-Schema II	2211	3211	20	2.600,00	2.600,00		2.600,00	2.600,00	
1/010020-565000	Mehrleistungsvergütungen	2211	3211	20	100,00	100,00		100,00	100,00	
1/010020-569000	Nebengebühren	2211	3211	20	100,00	100,00		100,00	100,00	
1/010020-580000	Dienstgeberbeiträge zum Ausgleichsfonds für Familienbeihilfen	2212	3212	20	100,00	100,00		100,00	100,00	
1/010020-582000	Sonstige Dienstgeberbeiträge zur sozialen Sicherheit	2212	3212	20	600,00	600,00		600,00	600,00	
1/010020-600000	Strom	2222	3222	24	200,00	200,00		200,00	200,00	
1/010020-600010	Beheizung	2222	3222	24	100,00	100,00		100,00	100,00	
1/010020-631000	Telefon, Telegraf, Telex	2222	3222	24	700,00	700,00		700,00	700,00	
<b>SU 22 / 32</b>	<b>Summe Aufwendungen / Auszahlungen operative Gebarung</b>				<b>4.600,00</b>	<b>4.500,00</b>	<b>100,00</b>	<b>4.600,00</b>	<b>4.500,00</b>	<b>100,00</b>
<b>SA 0 / SA 1</b>	<b>(0) Nettoergebnis (21 - 22) / (1) Geldfluss operative Gebarung (31 - 32)</b>				<b>-4.600,00</b>	<b>-4.500,00</b>	<b>-100,00</b>	<b>-4.600,00</b>	<b>-4.500,00</b>	<b>-100,00</b>
<b>SA01</b>	<b>Saldo (01) Haushaltsrücklagen (230 - 240)</b>				<b>0,00</b>	<b>0,00</b>	<b>0,00</b>	<b>0,00</b>	<b>0,00</b>	<b>0,00</b>
<b>SA00</b>	<b>Saldo (00) Nettoergebnis nach Haushaltsrücklagen (Saldo 0 + Saldo 01)</b>				<b>-4.600,00</b>	<b>-4.500,00</b>	<b>-100,00</b>			
<b>Investive Gebarung</b>										
<b>SU 33</b>	<b>Summe Einzahlungen investive Gebarung</b>							<b>0,00</b>	<b>0,00</b>	<b>0,00</b>
<b>SU 34</b>	<b>Summe Auszahlungen investive Gebarung</b>							<b>0,00</b>	<b>0,00</b>	<b>0,00</b>
<b>SA2</b>	<b>Saldo (2) Geldfluss aus der Investiven Gebarung (33 - 34)</b>							<b>0,00</b>	<b>0,00</b>	<b>0,00</b>
<b>SA3</b>	<b>Saldo (3) Nettofinanzierungssaldo (Saldo 1 + Saldo 2)</b>							<b>-4.600,00</b>	<b>-4.500,00</b>	<b>-100,00</b>
<b>Finanzierungstätigkeit</b>										
<b>SU 35</b>	<b>Summe Einzahlungen aus der Finanzierungstätigkeit</b>							<b>0,00</b>	<b>0,00</b>	<b>0,00</b>
<b>SU 36</b>	<b>Summe Auszahlungen aus der Finanzierungstätigkeit</b>							<b>0,00</b>	<b>0,00</b>	<b>0,00</b>
<b>SA4</b>	<b>Saldo (4) Geldfluss aus der Finanzierungstätigkeit (35 - 36)</b>							<b>0,00</b>	<b>0,00</b>	<b>0,00</b>
<b>SA5</b>	<b>Saldo (5) Geldfluss aus der voranschlagswirksamen Gebarung (Saldo 3 + Saldo 4)</b>							<b>-4.600,00</b>	<b>-4.500,00</b>	<b>-100,00</b>
<b>010030</b>	<b>Integrations Servicestelle</b>									
<b>Operative Gebarung</b>										
<b>SU 21 / 31</b>	<b>Summe Erträge / Einzahlungen operative Gebarung</b>				<b>0,00</b>	<b>0,00</b>	<b>0,00</b>	<b>0,00</b>	<b>0,00</b>	<b>0,00</b>
1/010030-456000	Büromaterial	2221	3221	23	100,00	100,00		100,00	100,00	
1/010030-631000	Telefon, Telegraf, Telex	2222	3222	24	200,00	200,00		200,00	200,00	
1/010030-728010	Entgelte für sonstige Leistungen	2225	3225	24	12.500,00	12.500,00		12.500,00	12.500,00	
<b>SU 22 / 32</b>	<b>Summe Aufwendungen / Auszahlungen operative Gebarung</b>				<b>12.800,00</b>	<b>12.800,00</b>	<b>0,00</b>	<b>12.800,00</b>	<b>12.800,00</b>	<b>0,00</b>
<b>SA 0 / SA 1</b>	<b>(0) Nettoergebnis (21 - 22) / (1) Geldfluss operative Gebarung (31 - 32)</b>				<b>-12.800,00</b>	<b>-12.800,00</b>	<b>0,00</b>	<b>-12.800,00</b>	<b>-12.800,00</b>	<b>0,00</b>
<b>SA01</b>	<b>Saldo (01) Haushaltsrücklagen (230 - 240)</b>				<b>0,00</b>	<b>0,00</b>	<b>0,00</b>	<b>0,00</b>	<b>0,00</b>	<b>0,00</b>

1. Nachtragsvoranschlag 2024

Stadtgemeinde Herzogenburg

NVA Ergebnis- und Finanzierungsvoranschlag Detailnachweis

		MVAG		VC QU	Ergebnisvoranschlag		Finanzierungsvoranschlag			
		EH	FH		VA 2024 inkl. NVA	VA 2024	1. NVA	VA 2024 inkl. NVA	VA 2024	1. NVA
<b>SA00</b>	<b>Saldo (00) Nettoergebnis nach Haushaltsrücklagen (Saldo 0 + Saldo 01)</b>				<b>-12.800,00</b>	<b>-12.800,00</b>	<b>0,00</b>			
<b>Investive Gebarung</b>										
<b>SU 33</b>	<b>Summe Einzahlungen investive Gebarung</b>							<b>0,00</b>	<b>0,00</b>	<b>0,00</b>
<b>SU 34</b>	<b>Summe Auszahlungen investive Gebarung</b>							<b>0,00</b>	<b>0,00</b>	<b>0,00</b>
<b>SA2</b>	<b>Saldo (2) Geldfluss aus der Investiven Gebarung (33 – 34)</b>							<b>0,00</b>	<b>0,00</b>	<b>0,00</b>
<b>SA3</b>	<b>Saldo (3) Nettofinanzierungssaldo (Saldo 1 + Saldo 2)</b>							<b>-12.800,00</b>	<b>-12.800,00</b>	<b>0,00</b>
<b>Finanzierungstätigkeit</b>										
<b>SU 35</b>	<b>Summe Einzahlungen aus der Finanzierungstätigkeit</b>							<b>0,00</b>	<b>0,00</b>	<b>0,00</b>
<b>SU 36</b>	<b>Summe Auszahlungen aus der Finanzierungstätigkeit</b>							<b>0,00</b>	<b>0,00</b>	<b>0,00</b>
<b>SA4</b>	<b>Saldo (4) Geldfluss aus der Finanzierungstätigkeit (35 – 36)</b>							<b>0,00</b>	<b>0,00</b>	<b>0,00</b>
<b>SA5</b>	<b>Saldo (5) Geldfluss aus der voranschlagswirksamen Gebarung (Saldo 3 + Saldo 4)</b>							<b>-12.800,00</b>	<b>-12.800,00</b>	<b>0,00</b>
<b>011</b>	<b>Personalamt</b>									
<b>011000</b>	<b>Personalamt</b>									
<b>Operative Gebarung</b>										
<b>SU 21 / 31</b>	<b>Summe Erträge / Einzahlungen operative Gebarung</b>				<b>0,00</b>	<b>0,00</b>	<b>0,00</b>	<b>0,00</b>	<b>0,00</b>	<b>0,00</b>
1/011000-710000	Ausgleichstaxe gem. Invalideneinst.gesetz		2225 3225	24						
<b>SU 22 / 32</b>	<b>Summe Aufwendungen / Auszahlungen operative Gebarung</b>				<b>0,00</b>	<b>0,00</b>	<b>0,00</b>	<b>0,00</b>	<b>0,00</b>	<b>0,00</b>
<b>SA 0 / SA 1</b>	<b>(0) Nettoergebnis (21 - 22) / (1) Geldfluss operative Gebarung (31 – 32)</b>				<b>0,00</b>	<b>0,00</b>	<b>0,00</b>	<b>0,00</b>	<b>0,00</b>	<b>0,00</b>
<b>SA01</b>	<b>Saldo (01) Haushaltsrücklagen (230 - 240)</b>				<b>0,00</b>	<b>0,00</b>	<b>0,00</b>	<b>0,00</b>	<b>0,00</b>	<b>0,00</b>
<b>SA00</b>	<b>Saldo (00) Nettoergebnis nach Haushaltsrücklagen (Saldo 0 + Saldo 01)</b>				<b>0,00</b>	<b>0,00</b>	<b>0,00</b>	<b>0,00</b>	<b>0,00</b>	<b>0,00</b>
<b>Investive Gebarung</b>										
<b>SU 33</b>	<b>Summe Einzahlungen investive Gebarung</b>							<b>0,00</b>	<b>0,00</b>	<b>0,00</b>
<b>SU 34</b>	<b>Summe Auszahlungen investive Gebarung</b>							<b>0,00</b>	<b>0,00</b>	<b>0,00</b>
<b>SA2</b>	<b>Saldo (2) Geldfluss aus der Investiven Gebarung (33 – 34)</b>							<b>0,00</b>	<b>0,00</b>	<b>0,00</b>
<b>SA3</b>	<b>Saldo (3) Nettofinanzierungssaldo (Saldo 1 + Saldo 2)</b>							<b>0,00</b>	<b>0,00</b>	<b>0,00</b>
<b>Finanzierungstätigkeit</b>										
<b>SU 35</b>	<b>Summe Einzahlungen aus der Finanzierungstätigkeit</b>							<b>0,00</b>	<b>0,00</b>	<b>0,00</b>
<b>SU 36</b>	<b>Summe Auszahlungen aus der Finanzierungstätigkeit</b>							<b>0,00</b>	<b>0,00</b>	<b>0,00</b>
<b>SA4</b>	<b>Saldo (4) Geldfluss aus der Finanzierungstätigkeit (35 – 36)</b>							<b>0,00</b>	<b>0,00</b>	<b>0,00</b>
<b>SA5</b>	<b>Saldo (5) Geldfluss aus der voranschlagswirksamen Gebarung (Saldo 3 + Saldo 4)</b>							<b>0,00</b>	<b>0,00</b>	<b>0,00</b>
<b>015</b>	<b>Pressestelle, Amtsblatt und Öffentlichkeitsarbeit</b>									
<b>015000</b>	<b>Pressestelle, Amtsblätter und Öffentlichkeitsarbeit</b>									
<b>Operative Gebarung</b>										
2/015000+810000	Beiträge für Einschaltungen		2114 3114	13	<b>8.000,00</b>	<b>8.000,00</b>		<b>8.000,00</b>	<b>8.000,00</b>	

# 1. Nachtragsvoranschlag 2024

Stadtgemeinde Herzogenburg

# NVA Ergebnis- und Finanzierungsvoranschlag Detailnachweis

		MVAG		VC QU	Ergebnisvoranschlag		Finanzierungsvoranschlag			
		EH	FH		VA 2024 inkl. NVA	VA 2024	1. NVA	VA 2024 inkl. NVA	VA 2024	1. NVA
2/015000+829000	Sonstige Erträge	2116	3116	18						
<b>SU 21 / 31</b>	<b>Summe Erträge / Einzahlungen operative Gebarung</b>				<b>8.000,00</b>	<b>8.000,00</b>	<b>0,00</b>	<b>8.000,00</b>	<b>8.000,00</b>	<b>0,00</b>
1/015000-413000	Druckkosten Stadtnachrichten	2221	3221	23	33.000,00	33.000,00		33.000,00	33.000,00	
1/015000-630000	Porto	2222	3222	24	6.600,00	6.600,00		6.600,00	6.600,00	
1/015000-720000	Kostenbeiträge für Verwaltungsleistungen	2225	3225	24	2.500,00	2.500,00	*	2.500,00	2.500,00	
1/015000-729000	Sonstige Ausgaben	2225	3225	24	3.000,00	3.000,00		3.000,00	3.000,00	
<b>SU 22 / 32</b>	<b>Summe Aufwendungen / Auszahlungen operative Gebarung</b>				<b>45.100,00</b>	<b>45.100,00</b>	<b>0,00</b>	<b>45.100,00</b>	<b>45.100,00</b>	<b>0,00</b>
<b>SA 0 / SA 1</b>	<b>(0) Nettoergebnis (21 - 22) / (1) Geldfluss operative Gebarung (31 – 32)</b>				<b>-37.100,00</b>	<b>-37.100,00</b>	<b>0,00</b>	<b>-37.100,00</b>	<b>-37.100,00</b>	<b>0,00</b>
<b>SA01</b>	<b>Saldo (01) Haushaltsrücklagen (230 - 240)</b>				<b>0,00</b>	<b>0,00</b>	<b>0,00</b>	<b>0,00</b>	<b>0,00</b>	<b>0,00</b>
<b>SA00</b>	<b>Saldo (00) Nettoergebnis nach Haushaltsrücklagen (Saldo 0 + Saldo 01)</b>				<b>-37.100,00</b>	<b>-37.100,00</b>	<b>0,00</b>			
<b>Investive Gebarung</b>										
<b>SU 33</b>	<b>Summe Einzahlungen investive Gebarung</b>							<b>0,00</b>	<b>0,00</b>	<b>0,00</b>
<b>SU 34</b>	<b>Summe Auszahlungen investive Gebarung</b>							<b>0,00</b>	<b>0,00</b>	<b>0,00</b>
<b>SA2</b>	<b>Saldo (2) Geldfluss aus der Investiven Gebarung (33 – 34)</b>							<b>0,00</b>	<b>0,00</b>	<b>0,00</b>
<b>SA3</b>	<b>Saldo (3) Nettofinanzierungssaldo (Saldo 1 + Saldo 2)</b>							<b>-37.100,00</b>	<b>-37.100,00</b>	<b>0,00</b>
<b>Finanzierungstätigkeit</b>										
<b>SU 35</b>	<b>Summe Einzahlungen aus der Finanzierungstätigkeit</b>							<b>0,00</b>	<b>0,00</b>	<b>0,00</b>
<b>SU 36</b>	<b>Summe Auszahlungen aus der Finanzierungstätigkeit</b>							<b>0,00</b>	<b>0,00</b>	<b>0,00</b>
<b>SA4</b>	<b>Saldo (4) Geldfluss aus der Finanzierungstätigkeit (35 – 36)</b>							<b>0,00</b>	<b>0,00</b>	<b>0,00</b>
<b>SA5</b>	<b>Saldo (5) Geldfluss aus der voranschlagswirksamen Gebarung (Saldo 3 + Saldo 4)</b>							<b>-37.100,00</b>	<b>-37.100,00</b>	<b>0,00</b>
<b>019</b>	<b>Repräsentation</b>									
<b>019000</b>	<b>Repräsentationen</b>									
<b>Operative Gebarung</b>										
<b>SU 21 / 31</b>	<b>Summe Erträge / Einzahlungen operative Gebarung</b>				<b>0,00</b>	<b>0,00</b>	<b>0,00</b>	<b>0,00</b>	<b>0,00</b>	<b>0,00</b>
1/019000-723000	Repräsentationsausgaben	2225	3225	24	5.000,00	5.000,00		5.000,00	5.000,00	
<b>SU 22 / 32</b>	<b>Summe Aufwendungen / Auszahlungen operative Gebarung</b>				<b>5.000,00</b>	<b>5.000,00</b>	<b>0,00</b>	<b>5.000,00</b>	<b>5.000,00</b>	<b>0,00</b>
<b>SA 0 / SA 1</b>	<b>(0) Nettoergebnis (21 - 22) / (1) Geldfluss operative Gebarung (31 – 32)</b>				<b>-5.000,00</b>	<b>-5.000,00</b>	<b>0,00</b>	<b>-5.000,00</b>	<b>-5.000,00</b>	<b>0,00</b>
<b>SA01</b>	<b>Saldo (01) Haushaltsrücklagen (230 - 240)</b>				<b>0,00</b>	<b>0,00</b>	<b>0,00</b>	<b>0,00</b>	<b>0,00</b>	<b>0,00</b>
<b>SA00</b>	<b>Saldo (00) Nettoergebnis nach Haushaltsrücklagen (Saldo 0 + Saldo 01)</b>				<b>-5.000,00</b>	<b>-5.000,00</b>	<b>0,00</b>			
<b>Investive Gebarung</b>										
<b>SU 33</b>	<b>Summe Einzahlungen investive Gebarung</b>							<b>0,00</b>	<b>0,00</b>	<b>0,00</b>
<b>SU 34</b>	<b>Summe Auszahlungen investive Gebarung</b>							<b>0,00</b>	<b>0,00</b>	<b>0,00</b>
<b>SA2</b>	<b>Saldo (2) Geldfluss aus der Investiven Gebarung (33 – 34)</b>							<b>0,00</b>	<b>0,00</b>	<b>0,00</b>
<b>SA3</b>	<b>Saldo (3) Nettofinanzierungssaldo (Saldo 1 + Saldo 2)</b>							<b>-5.000,00</b>	<b>-5.000,00</b>	<b>0,00</b>
<b>Finanzierungstätigkeit</b>										
<b>SU 35</b>	<b>Summe Einzahlungen aus der Finanzierungstätigkeit</b>							<b>0,00</b>	<b>0,00</b>	<b>0,00</b>
<b>SU 36</b>	<b>Summe Auszahlungen aus der Finanzierungstätigkeit</b>							<b>0,00</b>	<b>0,00</b>	<b>0,00</b>

# 1. Nachtragsvoranschlag 2024

Stadtgemeinde Herzogenburg

# NVA Ergebnis- und Finanzierungsvoranschlag Detailnachweis

		MVAG VC QU			Ergebnisvoranschlag			Finanzierungsvoranschlag		
		EH	FH		VA 2024 inkl. NVA	VA 2024	1. NVA	VA 2024 inkl. NVA	VA 2024	1. NVA
<b>SA4</b>	<b>Saldo (4) Geldfluss aus der Finanzierungstätigkeit (35 – 36)</b>							<b>0,00</b>	<b>0,00</b>	<b>0,00</b>
<b>SA5</b>	<b>Saldo (5) Geldfluss aus der voranschlagswirksamen Gebarung (Saldo 3 + Saldo 4)</b>							<b>-5.000,00</b>	<b>-5.000,00</b>	<b>0,00</b>
<b>02</b>	<b>Hauptverwaltung</b>									
<b>021</b>	<b>Statistisches Amt</b>									
<b>021000</b>	<b>Statistisches Amt</b>									
<b>Operative Gebarung</b>										
2/021000+816010	Ersätze für statistische Erhebungen	2114	3114	13	100,00	100,00		100,00	100,00	
<b>SU 21 / 31</b>	<b>Summe Erträge / Einzahlungen operative Gebarung</b>				<b>100,00</b>	<b>100,00</b>	<b>0,00</b>	<b>100,00</b>	<b>100,00</b>	<b>0,00</b>
<b>SU 22 / 32</b>	<b>Summe Aufwendungen / Auszahlungen operative Gebarung</b>				<b>0,00</b>	<b>0,00</b>	<b>0,00</b>	<b>0,00</b>	<b>0,00</b>	<b>0,00</b>
<b>SA 0 / SA 1</b>	<b>(0) Nettoergebnis (21 - 22) / (1) Geldfluss operative Gebarung (31 – 32)</b>				<b>100,00</b>	<b>100,00</b>	<b>0,00</b>	<b>100,00</b>	<b>100,00</b>	<b>0,00</b>
<b>SA01</b>	<b>Saldo (01) Haushaltsrücklagen (230 - 240)</b>				<b>0,00</b>	<b>0,00</b>	<b>0,00</b>	<b>0,00</b>	<b>0,00</b>	<b>0,00</b>
<b>SA00</b>	<b>Saldo (00) Nettoergebnis nach Haushaltsrücklagen (Saldo 0 + Saldo 01)</b>				<b>100,00</b>	<b>100,00</b>	<b>0,00</b>			
<b>Investive Gebarung</b>										
<b>SU 33</b>	<b>Summe Einzahlungen investive Gebarung</b>							<b>0,00</b>	<b>0,00</b>	<b>0,00</b>
<b>SU 34</b>	<b>Summe Auszahlungen investive Gebarung</b>							<b>0,00</b>	<b>0,00</b>	<b>0,00</b>
<b>SA2</b>	<b>Saldo (2) Geldfluss aus der Investiven Gebarung (33 – 34)</b>							<b>0,00</b>	<b>0,00</b>	<b>0,00</b>
<b>SA3</b>	<b>Saldo (3) Nettofinanzierungssaldo (Saldo 1 + Saldo 2)</b>							<b>100,00</b>	<b>100,00</b>	<b>0,00</b>
<b>Finanzierungstätigkeit</b>										
<b>SU 35</b>	<b>Summe Einzahlungen aus der Finanzierungstätigkeit</b>							<b>0,00</b>	<b>0,00</b>	<b>0,00</b>
<b>SU 36</b>	<b>Summe Auszahlungen aus der Finanzierungstätigkeit</b>							<b>0,00</b>	<b>0,00</b>	<b>0,00</b>
<b>SA4</b>	<b>Saldo (4) Geldfluss aus der Finanzierungstätigkeit (35 – 36)</b>							<b>0,00</b>	<b>0,00</b>	<b>0,00</b>
<b>SA5</b>	<b>Saldo (5) Geldfluss aus der voranschlagswirksamen Gebarung (Saldo 3 + Saldo 4)</b>							<b>100,00</b>	<b>100,00</b>	<b>0,00</b>
<b>022</b>	<b>Standesamt</b>									
<b>022000</b>	<b>Standesamt</b>									
<b>Operative Gebarung</b>										
2/022000+827000	Rückers.Personalk. Standesamts	2116	3116	18	96.000,00	96.000,00		96.000,00	96.000,00	
2/022000+829010	Sonstige Einnahmen	2116	3116	18	200,00	200,00		200,00	200,00	
<b>SU 21 / 31</b>	<b>Summe Erträge / Einzahlungen operative Gebarung</b>				<b>96.200,00</b>	<b>96.200,00</b>	<b>0,00</b>	<b>96.200,00</b>	<b>96.200,00</b>	<b>0,00</b>
1/022000-456000	Büromaterial	2221	3221	23	700,00	700,00		700,00	700,00	
1/022000-510000	Bezüge VB-Schema I	2211	3211	20	66.600,00	66.600,00		66.600,00	66.600,00	
1/022000-540000	Sachbezüge VB-Schema I	2213	3213		200,00	200,00		200,00	200,00	
1/022000-569000	Nebengebühren	2211	3211	20	6.800,00	6.800,00		6.800,00	6.800,00	
1/022000-580000	Dienstgeberbeitrag zum Ausgleichsfonds	2212	3212	20	2.800,00	2.800,00		2.800,00	2.800,00	
1/022000-582000	Sonstige DGB. zur sozialen Sicherheit	2212	3212	20	14.800,00	14.800,00		14.800,00	14.800,00	
1/022000-631000	Telefon, Telegraf, Telex	2222	3222	24	100,00	100,00		100,00	100,00	

# 1. Nachtragsvoranschlag 2024

Stadtgemeinde Herzogenburg

# NVA Ergebnis- und Finanzierungsvoranschlag Detailnachweis

		MVAG		VC QU	Ergebnisvoranschlag		Finanzierungsvoranschlag			
		EH	FH		VA 2024 inkl. NVA	VA 2024	1. NVA	VA 2024 inkl. NVA	VA 2024	1. NVA
1/022000-670000	Versicherungen	2222	3222	24	3.800,00	3.800,00		3.800,00	3.800,00	
1/022000-720000	Kostenbeiträge für Verwaltungen	2225	3225	24	200,00	200,00		200,00	200,00	
1/022000-724000	Reisegebühren	2225	3225	24	100,00	100,00		100,00	100,00	
1/022000-752010	Umlage an Standesamtsverband	2231	3231	26	61.300,00	61.300,00		61.300,00	61.300,00	
<b>SU 22 / 32</b>	<b>Summe Aufwendungen / Auszahlungen operative Gebarung</b>				<b>157.400,00</b>	<b>157.400,00</b>	<b>0,00</b>	<b>157.400,00</b>	<b>157.400,00</b>	<b>0,00</b>
<b>SA 0 / SA 1</b>	<b>(0) Nettoergebnis (21 - 22) / (1) Geldfluss operative Gebarung (31 - 32)</b>				<b>-61.200,00</b>	<b>-61.200,00</b>	<b>0,00</b>	<b>-61.200,00</b>	<b>-61.200,00</b>	<b>0,00</b>
<b>SA01</b>	<b>Saldo (01) Haushaltsrücklagen (230 - 240)</b>				<b>0,00</b>	<b>0,00</b>	<b>0,00</b>	<b>0,00</b>	<b>0,00</b>	<b>0,00</b>
<b>SA00</b>	<b>Saldo (00) Nettoergebnis nach Haushaltsrücklagen (Saldo 0 + Saldo 01)</b>				<b>-61.200,00</b>	<b>-61.200,00</b>	<b>0,00</b>			
<b>Investive Gebarung</b>										
<b>SU 33</b>	<b>Summe Einzahlungen investive Gebarung</b>							<b>0,00</b>	<b>0,00</b>	<b>0,00</b>
<b>SU 34</b>	<b>Summe Auszahlungen investive Gebarung</b>							<b>0,00</b>	<b>0,00</b>	<b>0,00</b>
<b>SA2</b>	<b>Saldo (2) Geldfluss aus der Investiven Gebarung (33 - 34)</b>							<b>0,00</b>	<b>0,00</b>	<b>0,00</b>
<b>SA3</b>	<b>Saldo (3) Nettofinanzierungssaldo (Saldo 1 + Saldo 2)</b>							<b>-61.200,00</b>	<b>-61.200,00</b>	<b>0,00</b>
<b>Finanzierungstätigkeit</b>										
<b>SU 35</b>	<b>Summe Einzahlungen aus der Finanzierungstätigkeit</b>							<b>0,00</b>	<b>0,00</b>	<b>0,00</b>
<b>SU 36</b>	<b>Summe Auszahlungen aus der Finanzierungstätigkeit</b>							<b>0,00</b>	<b>0,00</b>	<b>0,00</b>
<b>SA4</b>	<b>Saldo (4) Geldfluss aus der Finanzierungstätigkeit (35 - 36)</b>							<b>0,00</b>	<b>0,00</b>	<b>0,00</b>
<b>SA5</b>	<b>Saldo (5) Geldfluss aus der voranschlagswirksamen Gebarung (Saldo 3 + Saldo 4)</b>							<b>-61.200,00</b>	<b>-61.200,00</b>	<b>0,00</b>
<b>023</b>	<b>Einwohneramt</b>									
<b>023000</b>	<b>Einwohneramt</b>									
<b>Operative Gebarung</b>										
<b>SU 21 / 31</b>	<b>Summe Erträge / Einzahlungen operative Gebarung</b>				<b>0,00</b>	<b>0,00</b>	<b>0,00</b>	<b>0,00</b>	<b>0,00</b>	<b>0,00</b>
1/023000-456000	Büromaterial	2221	3221	23	700,00	700,00		700,00	700,00	
1/023000-510000	Bezüge VB-Schema I	2211	3211	20	42.200,00	42.200,00		42.200,00	42.200,00	
1/023000-540000	Sachbezüge VB-Schema I	2213	3213		200,00	200,00		200,00	200,00	
1/023000-565000	Mehrleistungsvergütungen	2211	3211	20	100,00	100,00		100,00	100,00	
1/023000-569000	Nebengebühren	2211	3211	20	3.400,00	3.400,00		3.400,00	3.400,00	
1/023000-580000	Dienstgeberbeitrag zum Ausgleichsfonds	2212	3212	20	1.800,00	1.800,00		1.800,00	1.800,00	
1/023000-582000	Sonstige DGB. zur sozialen Sicherheit	2212	3212	20	9.500,00	9.500,00		9.500,00	9.500,00	
1/023000-631000	Telefon, Telegraf, Telex	2222	3222	24	100,00	100,00		100,00	100,00	
1/023000-724000	Reisegebühren	2225	3225	24	100,00	100,00		100,00	100,00	
<b>SU 22 / 32</b>	<b>Summe Aufwendungen / Auszahlungen operative Gebarung</b>				<b>58.100,00</b>	<b>58.100,00</b>	<b>0,00</b>	<b>58.100,00</b>	<b>58.100,00</b>	<b>0,00</b>
<b>SA 0 / SA 1</b>	<b>(0) Nettoergebnis (21 - 22) / (1) Geldfluss operative Gebarung (31 - 32)</b>				<b>-58.100,00</b>	<b>-58.100,00</b>	<b>0,00</b>	<b>-58.100,00</b>	<b>-58.100,00</b>	<b>0,00</b>
<b>SA01</b>	<b>Saldo (01) Haushaltsrücklagen (230 - 240)</b>				<b>0,00</b>	<b>0,00</b>	<b>0,00</b>	<b>0,00</b>	<b>0,00</b>	<b>0,00</b>
<b>SA00</b>	<b>Saldo (00) Nettoergebnis nach Haushaltsrücklagen (Saldo 0 + Saldo 01)</b>				<b>-58.100,00</b>	<b>-58.100,00</b>	<b>0,00</b>			
<b>Investive Gebarung</b>										
<b>SU 33</b>	<b>Summe Einzahlungen investive Gebarung</b>							<b>0,00</b>	<b>0,00</b>	<b>0,00</b>

# 1. Nachtragsvoranschlag 2024

Stadtgemeinde Herzogenburg

# NVA Ergebnis- und Finanzierungsvoranschlag Detailnachweis

		MVAG VC QU			Ergebnisvoranschlag			Finanzierungsvoranschlag		
		EH	FH		VA 2024 inkl. NVA	VA 2024	1. NVA	VA 2024 inkl. NVA	VA 2024	1. NVA
<b>SU 34</b>	<b>Summe Auszahlungen investive Gebarung</b>							<b>0,00</b>	<b>0,00</b>	<b>0,00</b>
<b>SA2</b>	<b>Saldo (2) Geldfluss aus der Investiven Gebarung (33 – 34)</b>							<b>0,00</b>	<b>0,00</b>	<b>0,00</b>
<b>SA3</b>	<b>Saldo (3) Nettofinanzierungssaldo (Saldo 1 + Saldo 2)</b>							<b>-58.100,00</b>	<b>-58.100,00</b>	<b>0,00</b>
<b>Finanzierungstätigkeit</b>										
<b>SU 35</b>	<b>Summe Einzahlungen aus der Finanzierungstätigkeit</b>							<b>0,00</b>	<b>0,00</b>	<b>0,00</b>
<b>SU 36</b>	<b>Summe Auszahlungen aus der Finanzierungstätigkeit</b>							<b>0,00</b>	<b>0,00</b>	<b>0,00</b>
<b>SA4</b>	<b>Saldo (4) Geldfluss aus der Finanzierungstätigkeit (35 – 36)</b>							<b>0,00</b>	<b>0,00</b>	<b>0,00</b>
<b>SA5</b>	<b>Saldo (5) Geldfluss aus der voranschlagswirksamen Gebarung (Saldo 3 + Saldo 4)</b>							<b>-58.100,00</b>	<b>-58.100,00</b>	<b>0,00</b>
<b>024</b>	<b>Wahlamt</b>									
<b>024000</b>	<b>Wahlamt</b>									
<b>Operative Gebarung</b>										
2/024000+816030	Kostenbeiträge für Wahlen	2114	3114	13	5.000,00	5.000,00		5.000,00	5.000,00	
<b>SU 21 / 31</b>	<b>Summe Erträge / Einzahlungen operative Gebarung</b>				<b>5.000,00</b>	<b>5.000,00</b>	<b>0,00</b>	<b>5.000,00</b>	<b>5.000,00</b>	<b>0,00</b>
1/024000-720000	Kostenbeiträge für Verwaltungsleistungen	2225	3225	24	1.000,00	1.000,00		1.000,00	1.000,00	
1/024000-728000	Kosten der Wahlen	2225	3225	24	28.000,00	28.000,00		28.000,00	28.000,00	
<b>SU 22 / 32</b>	<b>Summe Aufwendungen / Auszahlungen operative Gebarung</b>				<b>29.000,00</b>	<b>29.000,00</b>	<b>0,00</b>	<b>29.000,00</b>	<b>29.000,00</b>	<b>0,00</b>
<b>SA 0 / SA 1</b>	<b>(0) Nettoergebnis (21 - 22) / (1) Geldfluss operative Gebarung (31 – 32)</b>				<b>-24.000,00</b>	<b>-24.000,00</b>	<b>0,00</b>	<b>-24.000,00</b>	<b>-24.000,00</b>	<b>0,00</b>
<b>SA01</b>	<b>Saldo (01) Haushaltsrücklagen (230 - 240)</b>				<b>0,00</b>	<b>0,00</b>	<b>0,00</b>	<b>0,00</b>	<b>0,00</b>	<b>0,00</b>
<b>SA00</b>	<b>Saldo (00) Nettoergebnis nach Haushaltsrücklagen (Saldo 0 + Saldo 01)</b>				<b>-24.000,00</b>	<b>-24.000,00</b>	<b>0,00</b>			
<b>Investive Gebarung</b>										
<b>SU 33</b>	<b>Summe Einzahlungen investive Gebarung</b>							<b>0,00</b>	<b>0,00</b>	<b>0,00</b>
<b>SU 34</b>	<b>Summe Auszahlungen investive Gebarung</b>							<b>0,00</b>	<b>0,00</b>	<b>0,00</b>
<b>SA2</b>	<b>Saldo (2) Geldfluss aus der Investiven Gebarung (33 – 34)</b>							<b>0,00</b>	<b>0,00</b>	<b>0,00</b>
<b>SA3</b>	<b>Saldo (3) Nettofinanzierungssaldo (Saldo 1 + Saldo 2)</b>							<b>-24.000,00</b>	<b>-24.000,00</b>	<b>0,00</b>
<b>Finanzierungstätigkeit</b>										
<b>SU 35</b>	<b>Summe Einzahlungen aus der Finanzierungstätigkeit</b>							<b>0,00</b>	<b>0,00</b>	<b>0,00</b>
<b>SU 36</b>	<b>Summe Auszahlungen aus der Finanzierungstätigkeit</b>							<b>0,00</b>	<b>0,00</b>	<b>0,00</b>
<b>SA4</b>	<b>Saldo (4) Geldfluss aus der Finanzierungstätigkeit (35 – 36)</b>							<b>0,00</b>	<b>0,00</b>	<b>0,00</b>
<b>SA5</b>	<b>Saldo (5) Geldfluss aus der voranschlagswirksamen Gebarung (Saldo 3 + Saldo 4)</b>							<b>-24.000,00</b>	<b>-24.000,00</b>	<b>0,00</b>
<b>029</b>	<b>Amtsgebäude</b>									
<b>029000</b>	<b>Amtsgebäude</b>									
<b>Operative Gebarung</b>										
2/029000+811020	Mieten- u. Betriebskostenersätze 20%	2115	3115	14	17.000,00	17.000,00		17.000,00	17.000,00	
2/029000+813000	Erträge aus der Auflösung von Investitionszuschüssen (Kapitaltransfers)	2127								
2/029000+828000	Rückersätze von Ausgaben	2116	3116	18	4.000,00	4.000,00		4.000,00	4.000,00	

# 1. Nachtragsvoranschlag 2024

Stadtgemeinde Herzogenburg

# NVA Ergebnis- und Finanzierungsvoranschlag Detailnachweis

		MVAG		VC QU	Ergebnisvoranschlag		Finanzierungsvoranschlag			
		EH	FH		VA 2024 inkl. NVA	VA 2024	1. NVA	VA 2024 inkl. NVA	VA 2024	1. NVA
2/029000+861200	Annuitätenzuschuss des Landes	2121	3121	15	1.000,00	1.000,00		1.000,00	1.000,00	
<b>SU 21 / 31</b>	<b>Summe Erträge / Einzahlungen operative Gebarung</b>				<b>22.000,00</b>	<b>22.000,00</b>	<b>0,00</b>	<b>22.000,00</b>	<b>22.000,00</b>	<b>0,00</b>
1/029000-400000	Geringwertige Wirtschaftsgüter	2221	3221	23	800,00	800,00		800,00	800,00	
1/029000-454000	Reinigungsmittel	2221	3221	23	1.000,00	1.000,00		1.000,00	1.000,00	
1/029000-459000	Sonstige Verbrauchsgüter	2221	3221	23	1.200,00	1.200,00		1.200,00	1.200,00	
1/029000-600000	Strom	2222	3222	24	12.600,00	12.600,00		12.600,00	12.600,00	
1/029000-600010	Beheizung	2222	3222	24	15.000,00	15.000,00		15.000,00	15.000,00	
1/029000-614000	Instandhaltung von Gebäuden	2224	3224	24	23.000,00	23.000,00		23.000,00	23.000,00	
1/029000-616000	Instandhaltung von Maschinen und maschinellen Anlagen	2224	3224	24	1.000,00	1.000,00		1.000,00	1.000,00	
1/029000-619000	Instandhaltung der Telefon- u. Uhrenanlagen	2224	3224	24	2.100,00	2.100,00		2.100,00	2.100,00	
1/029000-650000	Zinsen für Finanzschulden in Euro	2241	3241	25	53.600,00	53.600,00		53.600,00	53.600,00	
1/029000-670000	Versicherungen	2222	3222	24	8.000,00	8.000,00		8.000,00	8.000,00	
1/029000-680000	Planmäßige Abschreibung	2226								
1/029000-711000	Öffentliche Abgaben	2225	3225	24	8.800,00	8.800,00		8.800,00	8.800,00	
1/029000-720000	Kostenbeiträge für Verwaltungsleistungen	2225	3225	24	500,00	500,00	*	500,00	500,00	
1/029000-729000	Sonstige Ausgaben	2225	3225	24	300,00	300,00		300,00	300,00	
<b>SU 22 / 32</b>	<b>Summe Aufwendungen / Auszahlungen operative Gebarung</b>				<b>127.900,00</b>	<b>127.900,00</b>	<b>0,00</b>	<b>127.900,00</b>	<b>127.900,00</b>	<b>0,00</b>
<b>SA 0 / SA 1</b>	<b>(0) Nettoergebnis (21 - 22) / (1) Geldfluss operative Gebarung (31 - 32)</b>				<b>-105.900,00</b>	<b>-105.900,00</b>	<b>0,00</b>	<b>-105.900,00</b>	<b>-105.900,00</b>	<b>0,00</b>
<b>SA01</b>	<b>Saldo (01) Haushaltsrücklagen (230 - 240)</b>				<b>0,00</b>	<b>0,00</b>	<b>0,00</b>	<b>0,00</b>	<b>0,00</b>	<b>0,00</b>
<b>SA00</b>	<b>Saldo (00) Nettoergebnis nach Haushaltsrücklagen (Saldo 0 + Saldo 01)</b>				<b>-105.900,00</b>	<b>-105.900,00</b>	<b>0,00</b>			
<b>Investive Gebarung</b>										
<b>SU 33</b>	<b>Summe Einzahlungen investive Gebarung</b>							<b>0,00</b>	<b>0,00</b>	<b>0,00</b>
1/029000-042000	Amtsausstattung		3415	2 41				1.500,00	1.500,00	
<b>SU 34</b>	<b>Summe Auszahlungen investive Gebarung</b>							<b>1.500,00</b>	<b>1.500,00</b>	<b>0,00</b>
<b>SA2</b>	<b>Saldo (2) Geldfluss aus der Investiven Gebarung (33 - 34)</b>							<b>-1.500,00</b>	<b>-1.500,00</b>	<b>0,00</b>
<b>SA3</b>	<b>Saldo (3) Nettofinanzierungssaldo (Saldo 1 + Saldo 2)</b>							<b>-107.400,00</b>	<b>-107.400,00</b>	<b>0,00</b>
<b>Finanzierungstätigkeit</b>										
<b>SU 35</b>	<b>Summe Einzahlungen aus der Finanzierungstätigkeit</b>							<b>0,00</b>	<b>0,00</b>	<b>0,00</b>
1/029000-346000	Tilgung von Bankdarlehen		3614	65				405.000,00	405.000,00	
<b>SU 36</b>	<b>Summe Auszahlungen aus der Finanzierungstätigkeit</b>							<b>405.000,00</b>	<b>405.000,00</b>	<b>0,00</b>
<b>SA4</b>	<b>Saldo (4) Geldfluss aus der Finanzierungstätigkeit (35 - 36)</b>							<b>-405.000,00</b>	<b>-405.000,00</b>	<b>0,00</b>
<b>SA5</b>	<b>Saldo (5) Geldfluss aus der voranschlagswirksamen Gebarung (Saldo 3 + Saldo 4)</b>							<b>-512.400,00</b>	<b>-512.400,00</b>	<b>0,00</b>

# 1. Nachtragsvoranschlag 2024

Stadtgemeinde Herzogenburg

# NVA Ergebnis- und Finanzierungsvoranschlag Detailnachweis

		MVAG		VC QU	Ergebnisvoranschlag		Finanzierungsvoranschlag			
		EH	FH		VA 2024 inkl. NVA	VA 2024	1. NVA	VA 2024 inkl. NVA	VA 2024	1. NVA
<b>03</b>	<b>Bauverwaltung</b>									
<b>030</b>	<b>Bauamt</b>									
<b>030000</b>	<b>Bauamt</b>									
<b>Operative Gebarung</b>										
2/030000+816040	Ersatz für Sachverständigenhonorare	2114	3114	13	15.000,00	15.000,00		15.000,00	15.000,00	
2/030000+827000	Abfertigungsversicherung	2116	3116	18						
2/030000+827010	Kostensätze für die Überlassung von Bediensteten an Dritte	2116	3116	18						
2/030000+829010	Sonstige Einnahmen	2116	3116	18	500,00	500,00		500,00	500,00	
<b>SU 21 / 31</b>	<b>Summe Erträge / Einzahlungen operative Gebarung</b>				<b>15.500,00</b>	<b>15.500,00</b>	<b>0,00</b>	<b>15.500,00</b>	<b>15.500,00</b>	<b>0,00</b>
1/030000-400000	Geringwertige Wirtschaftsgüter	2221	3221	23	100,00	100,00		100,00	100,00	
1/030000-456000	Büromaterial	2221	3221	23	500,00	500,00		500,00	500,00	
1/030000-457000	Gesetzblätter, Zeitschr. und F	2221	3221	23	100,00	100,00		100,00	100,00	
1/030000-510000	Bezüge VB-Schema I	2211	3211	20	192.600,00	192.600,00		192.600,00	192.600,00	
1/030000-540000	Sachbezüge VB-Schema I	2213	3213		1.000,00	1.000,00		1.000,00	1.000,00	
1/030000-565000	Mehrleistungsvergütungen	2211	3211	20	500,00	500,00		500,00	500,00	
1/030000-569000	Nebengebühren	2211	3211	20	31.800,00	31.800,00		31.800,00	31.800,00	
1/030000-580000	Dienstgeberbeitrag zum Ausgleichsfonds	2212	3212	20	8.700,00	8.700,00		8.700,00	8.700,00	
1/030000-582000	Sonstige DGB. zur sozialen Sicherheit	2212	3212	20	46.300,00	46.300,00		46.300,00	46.300,00	
1/030000-618000	Instandhaltung der Büroeinrich	2224	3224	24	100,00	100,00		100,00	100,00	
1/030000-631000	Telefon, Telegraf, Telex	2222	3222	24	1.000,00	1.000,00		1.000,00	1.000,00	
1/030000-640000	Sachverständigenhonorare	2222	3222	24	23.000,00	13.000,00	10.000,00	23.000,00	13.000,00	10.000,00
1/030000-670000	Versicherungen	2222	3222	24	3.800,00	3.800,00		3.800,00	3.800,00	
1/030000-700000	Leasinggebühr Kopierer	2223	3223	24	1.300,00	1.300,00		1.300,00	1.300,00	
1/030000-710000	Öffentliche Abgaben, ohne Gebühren gemäß FAG	2225	3225	24	2.000,00		2.000,00	2.000,00		2.000,00
1/030000-721000	Kommissionsgebühren	2225	3225	22	100,00	100,00		100,00	100,00	
1/030000-724000	Reisegebühren	2225	3225	24	1.000,00	1.000,00		1.000,00	1.000,00	
1/030000-728010	Schulung der Bediensteten	2225	3225	24	2.700,00	2.700,00		2.700,00	2.700,00	
1/030000-729000	Sonstige Ausgaben	2225	3225	24	100,00	100,00		100,00	100,00	
<b>SU 22 / 32</b>	<b>Summe Aufwendungen / Auszahlungen operative Gebarung</b>				<b>316.700,00</b>	<b>304.700,00</b>	<b>12.000,00</b>	<b>316.700,00</b>	<b>304.700,00</b>	<b>12.000,00</b>
<b>SA 0 / SA 1</b>	<b>(0) Nettoergebnis (21 - 22) / (1) Geldfluss operative Gebarung (31 - 32)</b>				<b>-301.200,00</b>	<b>-289.200,00</b>	<b>-12.000,00</b>	<b>-301.200,00</b>	<b>-289.200,00</b>	<b>-12.000,00</b>
<b>SA01</b>	<b>Saldo (01) Haushaltsrücklagen (230 - 240)</b>				<b>0,00</b>	<b>0,00</b>	<b>0,00</b>	<b>0,00</b>	<b>0,00</b>	<b>0,00</b>
<b>SA00</b>	<b>Saldo (00) Nettoergebnis nach Haushaltsrücklagen (Saldo 0 + Saldo 01)</b>				<b>-301.200,00</b>	<b>-289.200,00</b>	<b>-12.000,00</b>			
<b>Investive Gebarung</b>										
<b>SU 33</b>	<b>Summe Einzahlungen investive Gebarung</b>							<b>0,00</b>	<b>0,00</b>	<b>0,00</b>
<b>SU 34</b>	<b>Summe Auszahlungen investive Gebarung</b>							<b>0,00</b>	<b>0,00</b>	<b>0,00</b>
<b>SA2</b>	<b>Saldo (2) Geldfluss aus der Investiven Gebarung (33 - 34)</b>							<b>0,00</b>	<b>0,00</b>	<b>0,00</b>

# 1. Nachtragsvoranschlag 2024

Stadtgemeinde Herzogenburg

# NVA Ergebnis- und Finanzierungsvoranschlag Detailnachweis

		MVAG VC QU			Ergebnisvoranschlag			Finanzierungsvoranschlag		
		EH	FH		VA 2024 inkl. NVA	VA 2024	1. NVA	VA 2024 inkl. NVA	VA 2024	1. NVA
<b>SA3</b>	<b>Saldo (3) Nettofinanzierungssaldo (Saldo 1 + Saldo 2)</b>							<b>-301.200,00</b>	<b>-289.200,00</b>	<b>-12.000,00</b>
<b>Finanzierungstätigkeit</b>										
<b>SU 35</b>	<b>Summe Einzahlungen aus der Finanzierungstätigkeit</b>							<b>0,00</b>	<b>0,00</b>	<b>0,00</b>
<b>SU 36</b>	<b>Summe Auszahlungen aus der Finanzierungstätigkeit</b>							<b>0,00</b>	<b>0,00</b>	<b>0,00</b>
<b>SA4</b>	<b>Saldo (4) Geldfluss aus der Finanzierungstätigkeit (35 – 36)</b>							<b>0,00</b>	<b>0,00</b>	<b>0,00</b>
<b>SA5</b>	<b>Saldo (5) Geldfluss aus der voranschlagswirksamen Gebarung (Saldo 3 + Saldo 4)</b>							<b>-301.200,00</b>	<b>-289.200,00</b>	<b>-12.000,00</b>
<b>031</b>	<b>Amt für Raumordnung und Raumplanung</b>									
<b>031000</b>	<b>Amt für Raumordnung und Raumplanung</b>									
<b>Operative Gebarung</b>										
2/031000+829010	Sonstige Einnahmen	2116	3116	18						
<b>SU 21 / 31</b>	<b>Summe Erträge / Einzahlungen operative Gebarung</b>				<b>0,00</b>	<b>0,00</b>	<b>0,00</b>	<b>0,00</b>	<b>0,00</b>	<b>0,00</b>
1/031000-630000	Porto	2222	3222	24	100,00	100,00		100,00	100,00	
1/031000-728030	Flächenwidmungsplan	2225	3225	24	93.000,00	93.000,00		93.000,00	93.000,00	
1/031000-728040	Digital Kataster Mappe (DKM)	2225	3225	24	700,00	700,00		700,00	700,00	
<b>SU 22 / 32</b>	<b>Summe Aufwendungen / Auszahlungen operative Gebarung</b>				<b>93.800,00</b>	<b>93.800,00</b>	<b>0,00</b>	<b>93.800,00</b>	<b>93.800,00</b>	<b>0,00</b>
<b>SA 0 / SA 1</b>	<b>(0) Nettoergebnis (21 - 22) / (1) Geldfluss operative Gebarung (31 – 32)</b>				<b>-93.800,00</b>	<b>-93.800,00</b>	<b>0,00</b>	<b>-93.800,00</b>	<b>-93.800,00</b>	<b>0,00</b>
<b>SA01</b>	<b>Saldo (01) Haushaltsrücklagen (230 - 240)</b>				<b>0,00</b>	<b>0,00</b>	<b>0,00</b>	<b>0,00</b>	<b>0,00</b>	<b>0,00</b>
<b>SA00</b>	<b>Saldo (00) Nettoergebnis nach Haushaltsrücklagen (Saldo 0 + Saldo 01)</b>				<b>-93.800,00</b>	<b>-93.800,00</b>	<b>0,00</b>			
<b>Investive Gebarung</b>										
<b>SU 33</b>	<b>Summe Einzahlungen investive Gebarung</b>							<b>0,00</b>	<b>0,00</b>	<b>0,00</b>
<b>SU 34</b>	<b>Summe Auszahlungen investive Gebarung</b>							<b>0,00</b>	<b>0,00</b>	<b>0,00</b>
<b>SA2</b>	<b>Saldo (2) Geldfluss aus der Investiven Gebarung (33 – 34)</b>							<b>0,00</b>	<b>0,00</b>	<b>0,00</b>
<b>SA3</b>	<b>Saldo (3) Nettofinanzierungssaldo (Saldo 1 + Saldo 2)</b>							<b>-93.800,00</b>	<b>-93.800,00</b>	<b>0,00</b>
<b>Finanzierungstätigkeit</b>										
<b>SU 35</b>	<b>Summe Einzahlungen aus der Finanzierungstätigkeit</b>							<b>0,00</b>	<b>0,00</b>	<b>0,00</b>
<b>SU 36</b>	<b>Summe Auszahlungen aus der Finanzierungstätigkeit</b>							<b>0,00</b>	<b>0,00</b>	<b>0,00</b>
<b>SA4</b>	<b>Saldo (4) Geldfluss aus der Finanzierungstätigkeit (35 – 36)</b>							<b>0,00</b>	<b>0,00</b>	<b>0,00</b>
<b>SA5</b>	<b>Saldo (5) Geldfluss aus der voranschlagswirksamen Gebarung (Saldo 3 + Saldo 4)</b>							<b>-93.800,00</b>	<b>-93.800,00</b>	<b>0,00</b>
<b>06</b>	<b>Sonstige Maßnahmen</b>									
<b>060</b>	<b>Beiträge an Verbände, Vereine oder sonstige Organisationen</b>									
<b>060000</b>	<b>Beiträge an Verbände, Vereine und sonstige Organisationen</b>									
<b>Operative Gebarung</b>										
<b>SU 21 / 31</b>	<b>Summe Erträge / Einzahlungen operative Gebarung</b>				<b>0,00</b>	<b>0,00</b>	<b>0,00</b>	<b>0,00</b>	<b>0,00</b>	<b>0,00</b>

# 1. Nachtragsvoranschlag 2024

Stadtgemeinde Herzogenburg

# NVA Ergebnis- und Finanzierungsvoranschlag Detailnachweis

		MVAG		VC QU	Ergebnisvoranschlag			Finanzierungsvoranschlag		
		EH	FH		VA 2024 inkl. NVA	VA 2024	1. NVA	VA 2024 inkl. NVA	VA 2024	1. NVA
1/060000-726000	Mitgliedsbeiträge an Verbände und Vereine	2225	3225	24	56.500,00	51.500,00	5.000,00	56.500,00	51.500,00	5.000,00
<b>SU 22 / 32</b>	<b>Summe Aufwendungen / Auszahlungen operative Gebarung</b>				<b>56.500,00</b>	<b>51.500,00</b>	<b>5.000,00</b>	<b>56.500,00</b>	<b>51.500,00</b>	<b>5.000,00</b>
<b>SA 0 / SA 1</b>	<b>(0) Nettoergebnis (21 - 22) / (1) Geldfluss operative Gebarung (31 - 32)</b>				<b>-56.500,00</b>	<b>-51.500,00</b>	<b>-5.000,00</b>	<b>-56.500,00</b>	<b>-51.500,00</b>	<b>-5.000,00</b>
SA01	Saldo (01) Haushaltsrücklagen (230 - 240)				0,00	0,00	0,00	0,00	0,00	0,00
SA00	Saldo (00) Nettoergebnis nach Haushaltsrücklagen (Saldo 0 + Saldo 01)				-56.500,00	-51.500,00	-5.000,00			
<b>Investive Gebarung</b>										
SU 33	Summe Einzahlungen investive Gebarung							0,00	0,00	0,00
SU 34	Summe Auszahlungen investive Gebarung							0,00	0,00	0,00
SA2	Saldo (2) Geldfluss aus der Investiven Gebarung (33 - 34)							0,00	0,00	0,00
SA3	Saldo (3) Nettofinanzierungssaldo (Saldo 1 + Saldo 2)							-56.500,00	-51.500,00	-5.000,00
<b>Finanzierungstätigkeit</b>										
SU 35	Summe Einzahlungen aus der Finanzierungstätigkeit							0,00	0,00	0,00
SU 36	Summe Auszahlungen aus der Finanzierungstätigkeit							0,00	0,00	0,00
SA4	Saldo (4) Geldfluss aus der Finanzierungstätigkeit (35 - 36)							0,00	0,00	0,00
SA5	Saldo (5) Geldfluss aus der voranschlagswirksamen Gebarung (Saldo 3 + Saldo 4)							-56.500,00	-51.500,00	-5.000,00
<b>061</b>	<b>Sonstige Subventionen</b>									
<b>061000</b>	<b>Sonstige Subventionen</b>									
<b>Operative Gebarung</b>										
<b>SU 21 / 31</b>	<b>Summe Erträge / Einzahlungen operative Gebarung</b>				<b>0,00</b>	<b>0,00</b>	<b>0,00</b>	<b>0,00</b>	<b>0,00</b>	<b>0,00</b>
1/061000-757000	Sonstige Beiträge und Spenden	2234	3234	27	500,00	500,00		500,00	500,00	
1/061000-757010	Sonstige Subventionen	2234	3234	27	10.000,00	10.000,00		10.000,00	10.000,00	
<b>SU 22 / 32</b>	<b>Summe Aufwendungen / Auszahlungen operative Gebarung</b>				<b>10.500,00</b>	<b>10.500,00</b>	<b>0,00</b>	<b>10.500,00</b>	<b>10.500,00</b>	<b>0,00</b>
<b>SA 0 / SA 1</b>	<b>(0) Nettoergebnis (21 - 22) / (1) Geldfluss operative Gebarung (31 - 32)</b>				<b>-10.500,00</b>	<b>-10.500,00</b>	<b>0,00</b>	<b>-10.500,00</b>	<b>-10.500,00</b>	<b>0,00</b>
SA01	Saldo (01) Haushaltsrücklagen (230 - 240)				0,00	0,00	0,00	0,00	0,00	0,00
SA00	Saldo (00) Nettoergebnis nach Haushaltsrücklagen (Saldo 0 + Saldo 01)				-10.500,00	-10.500,00	0,00			
<b>Investive Gebarung</b>										
SU 33	Summe Einzahlungen investive Gebarung							0,00	0,00	0,00
SU 34	Summe Auszahlungen investive Gebarung							0,00	0,00	0,00
SA2	Saldo (2) Geldfluss aus der Investiven Gebarung (33 - 34)							0,00	0,00	0,00
SA3	Saldo (3) Nettofinanzierungssaldo (Saldo 1 + Saldo 2)							-10.500,00	-10.500,00	0,00
<b>Finanzierungstätigkeit</b>										
SU 35	Summe Einzahlungen aus der Finanzierungstätigkeit							0,00	0,00	0,00
SU 36	Summe Auszahlungen aus der Finanzierungstätigkeit							0,00	0,00	0,00
SA4	Saldo (4) Geldfluss aus der Finanzierungstätigkeit (35 - 36)							0,00	0,00	0,00
SA5	Saldo (5) Geldfluss aus der voranschlagswirksamen Gebarung (Saldo 3 + Saldo 4)							-10.500,00	-10.500,00	0,00

# 1. Nachtragsvoranschlag 2024

Stadtgemeinde Herzogenburg

# NVA Ergebnis- und Finanzierungsvoranschlag Detailnachweis

		MVAG VC QU			Ergebnisvoranschlag			Finanzierungsvoranschlag		
		EH	FH		VA 2024 inkl. NVA	VA 2024	1. NVA	VA 2024 inkl. NVA	VA 2024	1. NVA
<b>062</b>	<b>Ehrungen und Auszeichnungen</b>									
<b>062000</b>	<b>Ehrungen und Auszeichnungen</b>									
<b>Operative Gebarung</b>										
<b>SU 21 / 31</b>	<b>Summe Erträge / Einzahlungen operative Gebarung</b>				<b>0,00</b>	<b>0,00</b>	<b>0,00</b>	<b>0,00</b>	<b>0,00</b>	<b>0,00</b>
1/062000-768010	Ehrungen und Auszeichnungen	2234	3234	27	22.000,00	14.000,00	8.000,00	22.000,00	14.000,00	8.000,00
<b>SU 22 / 32</b>	<b>Summe Aufwendungen / Auszahlungen operative Gebarung</b>				<b>22.000,00</b>	<b>14.000,00</b>	<b>8.000,00</b>	<b>22.000,00</b>	<b>14.000,00</b>	<b>8.000,00</b>
<b>SA 0 / SA 1</b>	<b>(0) Nettoergebnis (21 - 22) / (1) Geldfluss operative Gebarung (31 - 32)</b>				<b>-22.000,00</b>	<b>-14.000,00</b>	<b>-8.000,00</b>	<b>-22.000,00</b>	<b>-14.000,00</b>	<b>-8.000,00</b>
<b>SA01</b>	<b>Saldo (01) Haushaltsrücklagen (230 - 240)</b>				<b>0,00</b>	<b>0,00</b>	<b>0,00</b>	<b>0,00</b>	<b>0,00</b>	<b>0,00</b>
<b>SA00</b>	<b>Saldo (00) Nettoergebnis nach Haushaltsrücklagen (Saldo 0 + Saldo 01)</b>				<b>-22.000,00</b>	<b>-14.000,00</b>	<b>-8.000,00</b>			
<b>Investive Gebarung</b>										
<b>SU 33</b>	<b>Summe Einzahlungen investive Gebarung</b>							<b>0,00</b>	<b>0,00</b>	<b>0,00</b>
<b>SU 34</b>	<b>Summe Auszahlungen investive Gebarung</b>							<b>0,00</b>	<b>0,00</b>	<b>0,00</b>
<b>SA2</b>	<b>Saldo (2) Geldfluss aus der Investiven Gebarung (33 - 34)</b>							<b>0,00</b>	<b>0,00</b>	<b>0,00</b>
<b>SA3</b>	<b>Saldo (3) Nettofinanzierungssaldo (Saldo 1 + Saldo 2)</b>							<b>-22.000,00</b>	<b>-14.000,00</b>	<b>-8.000,00</b>
<b>Finanzierungstätigkeit</b>										
<b>SU 35</b>	<b>Summe Einzahlungen aus der Finanzierungstätigkeit</b>							<b>0,00</b>	<b>0,00</b>	<b>0,00</b>
<b>SU 36</b>	<b>Summe Auszahlungen aus der Finanzierungstätigkeit</b>							<b>0,00</b>	<b>0,00</b>	<b>0,00</b>
<b>SA4</b>	<b>Saldo (4) Geldfluss aus der Finanzierungstätigkeit (35 - 36)</b>							<b>0,00</b>	<b>0,00</b>	<b>0,00</b>
<b>SA5</b>	<b>Saldo (5) Geldfluss aus der voranschlagswirksamen Gebarung (Saldo 3 + Saldo 4)</b>							<b>-22.000,00</b>	<b>-14.000,00</b>	<b>-8.000,00</b>
<b>07</b>	<b>Verfügungsmittel</b>									
<b>070</b>	<b>Verfügungsmittel</b>									
<b>070000</b>	<b>Verfügungsmittel</b>									
<b>Operative Gebarung</b>										
<b>SU 21 / 31</b>	<b>Summe Erträge / Einzahlungen operative Gebarung</b>				<b>0,00</b>	<b>0,00</b>	<b>0,00</b>	<b>0,00</b>	<b>0,00</b>	<b>0,00</b>
1/070000-729030	Verfügungsmittel	2225	3225	24	10.000,00	10.000,00		10.000,00	10.000,00	
<b>SU 22 / 32</b>	<b>Summe Aufwendungen / Auszahlungen operative Gebarung</b>				<b>10.000,00</b>	<b>10.000,00</b>	<b>0,00</b>	<b>10.000,00</b>	<b>10.000,00</b>	<b>0,00</b>
<b>SA 0 / SA 1</b>	<b>(0) Nettoergebnis (21 - 22) / (1) Geldfluss operative Gebarung (31 - 32)</b>				<b>-10.000,00</b>	<b>-10.000,00</b>	<b>0,00</b>	<b>-10.000,00</b>	<b>-10.000,00</b>	<b>0,00</b>
<b>SA01</b>	<b>Saldo (01) Haushaltsrücklagen (230 - 240)</b>				<b>0,00</b>	<b>0,00</b>	<b>0,00</b>	<b>0,00</b>	<b>0,00</b>	<b>0,00</b>
<b>SA00</b>	<b>Saldo (00) Nettoergebnis nach Haushaltsrücklagen (Saldo 0 + Saldo 01)</b>				<b>-10.000,00</b>	<b>-10.000,00</b>	<b>0,00</b>			
<b>Investive Gebarung</b>										
<b>SU 33</b>	<b>Summe Einzahlungen investive Gebarung</b>							<b>0,00</b>	<b>0,00</b>	<b>0,00</b>
<b>SU 34</b>	<b>Summe Auszahlungen investive Gebarung</b>							<b>0,00</b>	<b>0,00</b>	<b>0,00</b>
<b>SA2</b>	<b>Saldo (2) Geldfluss aus der Investiven Gebarung (33 - 34)</b>							<b>0,00</b>	<b>0,00</b>	<b>0,00</b>
<b>SA3</b>	<b>Saldo (3) Nettofinanzierungssaldo (Saldo 1 + Saldo 2)</b>							<b>-10.000,00</b>	<b>-10.000,00</b>	<b>0,00</b>

# 1. Nachtragsvoranschlag 2024

Stadtgemeinde Herzogenburg

# NVA Ergebnis- und Finanzierungsvoranschlag Detailnachweis

	MVAG	VC QU	Ergebnisvoranschlag			Finanzierungsvoranschlag					
			EH	FH	VA 2024 inkl. NVA	VA 2024	1. NVA	VA 2024 inkl. NVA	VA 2024	1. NVA	
<b>Finanzierungstätigkeit</b>											
SU 35			Summe Einzahlungen aus der Finanzierungstätigkeit					0,00	0,00	0,00	
SU 36			Summe Auszahlungen aus der Finanzierungstätigkeit					0,00	0,00	0,00	
SA4			Saldo (4) Geldfluss aus der Finanzierungstätigkeit (35 – 36)					0,00	0,00	0,00	
SA5			Saldo (5) Geldfluss aus der voranschlagswirksamen Gebarung (Saldo 3 + Saldo 4)					-10.000,00	-10.000,00	0,00	
<b>08 Pensionen (soweit nicht aufgeteilt)</b>											
<b>080 Pensionen (soweit nicht aufgeteilt)</b>											
<b>080000 Pensionen</b>											
<b>Operative Gebarung</b>											
SU 21 / 31			Summe Erträge / Einzahlungen operative Gebarung			0,00	0,00	0,00	0,00	0,00	
1/080000-752010			Beiträge an Gemeindepensionsverband	2231 3231 26		31.000,00	-31.000,00		31.000,00	-31.000,00	
1/080000-768020			Ehrengaben	2234 3234 27	7.000,00	7.000,00		7.000,00	7.000,00		
SU 22 / 32			Summe Aufwendungen / Auszahlungen operative Gebarung			7.000,00	38.000,00	-31.000,00	7.000,00	38.000,00	-31.000,00
SA 0 / SA 1			(0) Nettoergebnis (21 - 22) / (1) Geldfluss operative Gebarung (31 – 32)			-7.000,00	-38.000,00	31.000,00	-7.000,00	-38.000,00	31.000,00
SA01			Saldo (01) Haushaltsrücklagen (230 - 240)			0,00	0,00	0,00	0,00	0,00	
SA00			Saldo (00) Nettoergebnis nach Haushaltsrücklagen (Saldo 0 + Saldo 01)			-7.000,00	-38.000,00	31.000,00			
<b>Investive Gebarung</b>											
SU 33			Summe Einzahlungen investive Gebarung					0,00	0,00	0,00	
SU 34			Summe Auszahlungen investive Gebarung					0,00	0,00	0,00	
SA2			Saldo (2) Geldfluss aus der Investiven Gebarung (33 – 34)					0,00	0,00	0,00	
SA3			Saldo (3) Nettofinanzierungssaldo (Saldo 1 + Saldo 2)					-7.000,00	-38.000,00	31.000,00	
<b>Finanzierungstätigkeit</b>											
SU 35			Summe Einzahlungen aus der Finanzierungstätigkeit					0,00	0,00	0,00	
SU 36			Summe Auszahlungen aus der Finanzierungstätigkeit					0,00	0,00	0,00	
SA4			Saldo (4) Geldfluss aus der Finanzierungstätigkeit (35 – 36)					0,00	0,00	0,00	
SA5			Saldo (5) Geldfluss aus der voranschlagswirksamen Gebarung (Saldo 3 + Saldo 4)					-7.000,00	-38.000,00	31.000,00	
<b>09 Personalbetreuung</b>											
<b>090 Bezugsvorschüsse und Darlehen</b>											
<b>090000 Personalausbildung und Personalfortbildung</b>											
<b>Operative Gebarung</b>											
SU 21 / 31			Summe Erträge / Einzahlungen operative Gebarung			0,00	0,00	0,00	0,00	0,00	
SU 22 / 32			Summe Aufwendungen / Auszahlungen operative Gebarung			0,00	0,00	0,00	0,00	0,00	
SA 0 / SA 1			(0) Nettoergebnis (21 - 22) / (1) Geldfluss operative Gebarung (31 – 32)			0,00	0,00	0,00	0,00	0,00	
SA01			Saldo (01) Haushaltsrücklagen (230 - 240)			0,00	0,00	0,00	0,00	0,00	

# 1. Nachtragsvoranschlag 2024

Stadtgemeinde Herzogenburg

# NVA Ergebnis- und Finanzierungsvoranschlag Detailnachweis

		MVAG		VC QU	Ergebnisvoranschlag			Finanzierungsvoranschlag		
		EH	FH		VA 2024 inkl. NVA	VA 2024	1. NVA	VA 2024 inkl. NVA	VA 2024	1. NVA
<b>SA00</b>	<b>Saldo (00) Nettoergebnis nach Haushaltsrücklagen (Saldo 0 + Saldo 01)</b>				<b>0,00</b>	<b>0,00</b>	<b>0,00</b>			
<b>Investive Gebarung</b>										
6/090000+246000	Bezugsvorschüsse-Rückzahlungen		3323	53				3.000,00	3.000,00	
<b>SU 33</b>	<b>Summe Einzahlungen investive Gebarung</b>							<b>3.000,00</b>	<b>3.000,00</b>	<b>0,00</b>
5/090000-273000	Bezugsvorschüsse		3425	63				3.000,00	3.000,00	
<b>SU 34</b>	<b>Summe Auszahlungen investive Gebarung</b>							<b>3.000,00</b>	<b>3.000,00</b>	<b>0,00</b>
<b>SA2</b>	<b>Saldo (2) Geldfluss aus der Investiven Gebarung (33 – 34)</b>							<b>0,00</b>	<b>0,00</b>	<b>0,00</b>
<b>SA3</b>	<b>Saldo (3) Nettofinanzierungssaldo (Saldo 1 + Saldo 2)</b>							<b>0,00</b>	<b>0,00</b>	<b>0,00</b>
<b>Finanzierungstätigkeit</b>										
<b>SU 35</b>	<b>Summe Einzahlungen aus der Finanzierungstätigkeit</b>							<b>0,00</b>	<b>0,00</b>	<b>0,00</b>
<b>SU 36</b>	<b>Summe Auszahlungen aus der Finanzierungstätigkeit</b>							<b>0,00</b>	<b>0,00</b>	<b>0,00</b>
<b>SA4</b>	<b>Saldo (4) Geldfluss aus der Finanzierungstätigkeit (35 – 36)</b>							<b>0,00</b>	<b>0,00</b>	<b>0,00</b>
<b>SA5</b>	<b>Saldo (5) Geldfluss aus der voranschlagswirksamen Gebarung (Saldo 3 + Saldo 4)</b>							<b>0,00</b>	<b>0,00</b>	<b>0,00</b>
<b>091</b>	<b>Personalaus- und Personalfortbildung</b>									
<b>091000</b>	<b>Personalaus- und fortbildung</b>									
<b>Operative Gebarung</b>										
<b>SU 21 / 31</b>	<b>Summe Erträge / Einzahlungen operative Gebarung</b>				<b>0,00</b>	<b>0,00</b>	<b>0,00</b>	<b>0,00</b>	<b>0,00</b>	<b>0,00</b>
1/091000-728000	Schulung der Bediensteten		2225	3225	24	7.000,00	7.000,00	7.000,00	7.000,00	
<b>SU 22 / 32</b>	<b>Summe Aufwendungen / Auszahlungen operative Gebarung</b>				<b>7.000,00</b>	<b>7.000,00</b>	<b>0,00</b>	<b>7.000,00</b>	<b>7.000,00</b>	<b>0,00</b>
<b>SA 0 / SA 1</b>	<b>(0) Nettoergebnis (21 - 22) / (1) Geldfluss operative Gebarung (31 – 32)</b>				<b>-7.000,00</b>	<b>-7.000,00</b>	<b>0,00</b>	<b>-7.000,00</b>	<b>-7.000,00</b>	<b>0,00</b>
<b>SA01</b>	<b>Saldo (01) Haushaltsrücklagen (230 - 240)</b>				<b>0,00</b>	<b>0,00</b>	<b>0,00</b>	<b>0,00</b>	<b>0,00</b>	<b>0,00</b>
<b>SA00</b>	<b>Saldo (00) Nettoergebnis nach Haushaltsrücklagen (Saldo 0 + Saldo 01)</b>				<b>-7.000,00</b>	<b>-7.000,00</b>	<b>0,00</b>			
<b>Investive Gebarung</b>										
<b>SU 33</b>	<b>Summe Einzahlungen investive Gebarung</b>							<b>0,00</b>	<b>0,00</b>	<b>0,00</b>
<b>SU 34</b>	<b>Summe Auszahlungen investive Gebarung</b>							<b>0,00</b>	<b>0,00</b>	<b>0,00</b>
<b>SA2</b>	<b>Saldo (2) Geldfluss aus der Investiven Gebarung (33 – 34)</b>							<b>0,00</b>	<b>0,00</b>	<b>0,00</b>
<b>SA3</b>	<b>Saldo (3) Nettofinanzierungssaldo (Saldo 1 + Saldo 2)</b>							<b>-7.000,00</b>	<b>-7.000,00</b>	<b>0,00</b>
<b>Finanzierungstätigkeit</b>										
<b>SU 35</b>	<b>Summe Einzahlungen aus der Finanzierungstätigkeit</b>							<b>0,00</b>	<b>0,00</b>	<b>0,00</b>
<b>SU 36</b>	<b>Summe Auszahlungen aus der Finanzierungstätigkeit</b>							<b>0,00</b>	<b>0,00</b>	<b>0,00</b>
<b>SA4</b>	<b>Saldo (4) Geldfluss aus der Finanzierungstätigkeit (35 – 36)</b>							<b>0,00</b>	<b>0,00</b>	<b>0,00</b>
<b>SA5</b>	<b>Saldo (5) Geldfluss aus der voranschlagswirksamen Gebarung (Saldo 3 + Saldo 4)</b>							<b>-7.000,00</b>	<b>-7.000,00</b>	<b>0,00</b>

# 1. Nachtragsvoranschlag 2024

Stadtgemeinde Herzogenburg

# NVA Ergebnis- und Finanzierungsvoranschlag Detailnachweis

		MVAG		VC QU	Ergebnisvoranschlag			Finanzierungsvoranschlag		
		EH	FH		VA 2024 inkl. NVA	VA 2024	1. NVA	VA 2024 inkl. NVA	VA 2024	1. NVA
<b>094</b>	<b>Gemeinschaftspflege</b>									
<b>094000</b>	<b>Gemeinschaftspflege</b>									
<b>Operative Gebarung</b>										
<b>SU 21 / 31</b>	<b>Summe Erträge / Einzahlungen operative Gebarung</b>				<b>0,00</b>	<b>0,00</b>	<b>0,00</b>	<b>0,00</b>	<b>0,00</b>	<b>0,00</b>
1/094000-729040	Betriebsausflüge	2225	3225	24	2.500,00	2.500,00		2.500,00	2.500,00	
<b>SU 22 / 32</b>	<b>Summe Aufwendungen / Auszahlungen operative Gebarung</b>				<b>2.500,00</b>	<b>2.500,00</b>	<b>0,00</b>	<b>2.500,00</b>	<b>2.500,00</b>	<b>0,00</b>
<b>SA 0 / SA 1</b>	<b>(0) Nettoergebnis (21 - 22) / (1) Geldfluss operative Gebarung (31 - 32)</b>				<b>-2.500,00</b>	<b>-2.500,00</b>	<b>0,00</b>	<b>-2.500,00</b>	<b>-2.500,00</b>	<b>0,00</b>
<b>SA01</b>	<b>Saldo (01) Haushaltsrücklagen (230 - 240)</b>				<b>0,00</b>	<b>0,00</b>	<b>0,00</b>	<b>0,00</b>	<b>0,00</b>	<b>0,00</b>
<b>SA00</b>	<b>Saldo (00) Nettoergebnis nach Haushaltsrücklagen (Saldo 0 + Saldo 01)</b>				<b>-2.500,00</b>	<b>-2.500,00</b>	<b>0,00</b>			
<b>Investive Gebarung</b>										
<b>SU 33</b>	<b>Summe Einzahlungen investive Gebarung</b>							<b>0,00</b>	<b>0,00</b>	<b>0,00</b>
<b>SU 34</b>	<b>Summe Auszahlungen investive Gebarung</b>							<b>0,00</b>	<b>0,00</b>	<b>0,00</b>
<b>SA2</b>	<b>Saldo (2) Geldfluss aus der Investiven Gebarung (33 - 34)</b>							<b>0,00</b>	<b>0,00</b>	<b>0,00</b>
<b>SA3</b>	<b>Saldo (3) Nettofinanzierungssaldo (Saldo 1 + Saldo 2)</b>							<b>-2.500,00</b>	<b>-2.500,00</b>	<b>0,00</b>
<b>Finanzierungstätigkeit</b>										
<b>SU 35</b>	<b>Summe Einzahlungen aus der Finanzierungstätigkeit</b>							<b>0,00</b>	<b>0,00</b>	<b>0,00</b>
<b>SU 36</b>	<b>Summe Auszahlungen aus der Finanzierungstätigkeit</b>							<b>0,00</b>	<b>0,00</b>	<b>0,00</b>
<b>SA4</b>	<b>Saldo (4) Geldfluss aus der Finanzierungstätigkeit (35 - 36)</b>							<b>0,00</b>	<b>0,00</b>	<b>0,00</b>
<b>SA5</b>	<b>Saldo (5) Geldfluss aus der voranschlagswirksamen Gebarung (Saldo 3 + Saldo 4)</b>							<b>-2.500,00</b>	<b>-2.500,00</b>	<b>0,00</b>

# 1. Nachtragsvoranschlag 2024

Stadtgemeinde Herzogenburg

# NVA Ergebnis- und Finanzierungsvoranschlag Detailnachweis

		MVAG		VC QU	Ergebnisvoranschlag		Finanzierungsvoranschlag			
		EH	FH		VA 2024 inkl. NVA	VA 2024	1. NVA	VA 2024 inkl. NVA	VA 2024	1. NVA
<b>1 Öffentliche Ordnung und Sicherheit</b>										
<b>13</b>	<b>Sonderpolizei</b>									
<b>133</b>	<b>Veterinärpolizei</b>									
<b>133000</b>	<b>Veterinärpolizei</b>									
<b>Operative Gebarung</b>										
2/133000+808000	Erlöse für Hundemarken	2116	3116	16	100,00	100,00		100,00	100,00	
<b>SU 21 / 31</b>	<b>Summe Erträge / Einzahlungen operative Gebarung</b>				<b>100,00</b>	<b>100,00</b>	<b>0,00</b>	<b>100,00</b>	<b>100,00</b>	<b>0,00</b>
1/133000-400010	Ankauf von Hundetoiletten	2221	3221	23	3.000,00	3.000,00		3.000,00	3.000,00	
1/133000-413000	Hundemarken	2221	3221	23	100,00	100,00		100,00	100,00	
1/133000-720000	Kostenbeiträge für Verwaltungsleistungen	2225	3225	24	8.000,00	8.000,00	*	8.000,00	8.000,00	
1/133000-729010	Sonstige Aufwendungen - Hundeauslaufzone	2225	3225	24	200,00	200,00		200,00	200,00	
<b>SU 22 / 32</b>	<b>Summe Aufwendungen / Auszahlungen operative Gebarung</b>				<b>11.300,00</b>	<b>11.300,00</b>	<b>0,00</b>	<b>11.300,00</b>	<b>11.300,00</b>	<b>0,00</b>
<b>SA 0 / SA 1</b>	<b>(0) Nettoergebnis (21 - 22) / (1) Geldfluss operative Gebarung (31 - 32)</b>				<b>-11.200,00</b>	<b>-11.200,00</b>	<b>0,00</b>	<b>-11.200,00</b>	<b>-11.200,00</b>	<b>0,00</b>
<b>SA01</b>	<b>Saldo (01) Haushaltsrücklagen (230 - 240)</b>				<b>0,00</b>	<b>0,00</b>	<b>0,00</b>	<b>0,00</b>	<b>0,00</b>	<b>0,00</b>
<b>SA00</b>	<b>Saldo (00) Nettoergebnis nach Haushaltsrücklagen (Saldo 0 + Saldo 01)</b>				<b>-11.200,00</b>	<b>-11.200,00</b>	<b>0,00</b>			
<b>Investive Gebarung</b>										
<b>SU 33</b>	<b>Summe Einzahlungen investive Gebarung</b>							<b>0,00</b>	<b>0,00</b>	<b>0,00</b>
<b>SU 34</b>	<b>Summe Auszahlungen investive Gebarung</b>							<b>0,00</b>	<b>0,00</b>	<b>0,00</b>
<b>SA2</b>	<b>Saldo (2) Geldfluss aus der Investiven Gebarung (33 - 34)</b>							<b>0,00</b>	<b>0,00</b>	<b>0,00</b>
<b>SA3</b>	<b>Saldo (3) Nettofinanzierungssaldo (Saldo 1 + Saldo 2)</b>							<b>-11.200,00</b>	<b>-11.200,00</b>	<b>0,00</b>
<b>Finanzierungstätigkeit</b>										
<b>SU 35</b>	<b>Summe Einzahlungen aus der Finanzierungstätigkeit</b>							<b>0,00</b>	<b>0,00</b>	<b>0,00</b>
<b>SU 36</b>	<b>Summe Auszahlungen aus der Finanzierungstätigkeit</b>							<b>0,00</b>	<b>0,00</b>	<b>0,00</b>
<b>SA4</b>	<b>Saldo (4) Geldfluss aus der Finanzierungstätigkeit (35 - 36)</b>							<b>0,00</b>	<b>0,00</b>	<b>0,00</b>
<b>SA5</b>	<b>Saldo (5) Geldfluss aus der voranschlagswirksamen Gebarung (Saldo 3 + Saldo 4)</b>							<b>-11.200,00</b>	<b>-11.200,00</b>	<b>0,00</b>
<b>139</b>	<b>Sonstige Einrichtungen und Maßnahmen</b>									
<b>139000</b>	<b>Sonstige Einrichtungen und Maßnahmen</b>									
<b>Operative Gebarung</b>										
2/139000+829000	Verkauf von Fundgegenständen	2116	3116	18						
<b>SU 21 / 31</b>	<b>Summe Erträge / Einzahlungen operative Gebarung</b>				<b>0,00</b>	<b>0,00</b>	<b>0,00</b>	<b>0,00</b>	<b>0,00</b>	<b>0,00</b>
<b>SU 22 / 32</b>	<b>Summe Aufwendungen / Auszahlungen operative Gebarung</b>				<b>0,00</b>	<b>0,00</b>	<b>0,00</b>	<b>0,00</b>	<b>0,00</b>	<b>0,00</b>
<b>SA 0 / SA 1</b>	<b>(0) Nettoergebnis (21 - 22) / (1) Geldfluss operative Gebarung (31 - 32)</b>				<b>0,00</b>	<b>0,00</b>	<b>0,00</b>	<b>0,00</b>	<b>0,00</b>	<b>0,00</b>
<b>SA01</b>	<b>Saldo (01) Haushaltsrücklagen (230 - 240)</b>				<b>0,00</b>	<b>0,00</b>	<b>0,00</b>	<b>0,00</b>	<b>0,00</b>	<b>0,00</b>
<b>SA00</b>	<b>Saldo (00) Nettoergebnis nach Haushaltsrücklagen (Saldo 0 + Saldo 01)</b>				<b>0,00</b>	<b>0,00</b>	<b>0,00</b>	<b>0,00</b>	<b>0,00</b>	<b>0,00</b>

# 1. Nachtragsvoranschlag 2024

Stadtgemeinde Herzogenburg

# NVA Ergebnis- und Finanzierungsvoranschlag Detailnachweis

		MVAG			VC QU	Ergebnisvoranschlag			Finanzierungsvoranschlag		
		EH	FH			VA 2024 inkl. NVA	VA 2024	1. NVA	VA 2024 inkl. NVA	VA 2024	1. NVA
<b>Investive Gebarung</b>											
SU 33	Summe Einzahlungen investive Gebarung								0,00	0,00	0,00
SU 34	Summe Auszahlungen investive Gebarung								0,00	0,00	0,00
SA2	Saldo (2) Geldfluss aus der Investiven Gebarung (33 – 34)								0,00	0,00	0,00
SA3	Saldo (3) Nettofinanzierungssaldo (Saldo 1 + Saldo 2)								0,00	0,00	0,00
<b>Finanzierungstätigkeit</b>											
SU 35	Summe Einzahlungen aus der Finanzierungstätigkeit								0,00	0,00	0,00
SU 36	Summe Auszahlungen aus der Finanzierungstätigkeit								0,00	0,00	0,00
SA4	Saldo (4) Geldfluss aus der Finanzierungstätigkeit (35 – 36)								0,00	0,00	0,00
SA5	Saldo (5) Geldfluss aus der voranschlagswirksamen Gebarung (Saldo 3 + Saldo 4)								0,00	0,00	0,00
<b>16</b>	<b>Feuerwehrwesen</b>										
<b>163</b>	<b>Freiwillige Feuerwehren</b>										
<b>163000</b>	<b>Freiwillige Feuerwehren</b>										
<b>Operative Gebarung</b>											
2/163000+811000	Mieten- und Betriebskostensätze	2115	3115	14		3.500,00	3.500,00		3.500,00	3.500,00	
2/163000+828000	Rückersätze von Aufwendungen	2116	3116	18							
6/163000+828000	Rückersätze von Aufwendungen	2116	3116	1		375.000,00		375.000,00	375.000,00		375.000,00
6/163000+829910	Zuführung aus operativer Gebarung	2116	3116	1 18							
6/163000+867000	Beitrag Freiwillige Feuerwehr	2124	3124	1		65.000,00		65.000,00	65.000,00		65.000,00
6/163000+899000	Entnahmen aus Verrechnungsrücklagen zwischen operativer Gebarung und Projekten	2116		1		363.900,00	50.000,00	313.900,00			
<b>SU 21 / 31</b>	<b>Summe Erträge / Einzahlungen operative Gebarung</b>					<b>807.400,00</b>	<b>53.500,00</b>	<b>753.900,00</b>	<b>443.500,00</b>	<b>3.500,00</b>	<b>440.000,00</b>
1/163000-600000	Strom	2222	3222	24		30.000,00	30.000,00		30.000,00	30.000,00	
1/163000-600010	Beheizung	2222	3222	24		50.000,00	50.000,00		50.000,00	50.000,00	
1/163000-614000	Instandhaltung von Gebäuden	2224	3224	24		3.000,00	3.000,00		3.000,00	3.000,00	
1/163000-616000	Instandhaltung von Maschinen und maschinellen Anlagen	2224	3224	24		300,00	300,00		300,00	300,00	
1/163000-619000	Instandhaltung der Telefonanlage	2224	3224	24		1.200,00	1.200,00		1.200,00	1.200,00	
1/163000-631000	Telefon, Telegraf, Telex	2222	3222	24		7.000,00	7.000,00		7.000,00	7.000,00	
1/163000-670000	Versicherungen	2222	3222	24		26.000,00	26.000,00		26.000,00	26.000,00	
1/163000-680000	Planmäßige Abschreibung	2226				55.500,00	55.500,00				
1/163000-705000	Operating Leasing	2223	3223	24			25.000,00	-25.000,00		25.000,00	-25.000,00
1/163000-711000	Öffentliche Abgaben	2225	3225	24		13.500,00	13.500,00		13.500,00	13.500,00	
1/163000-720000	Kostenbeiträge für Verwaltungsleistungen	2225	3225	24	*	2.500,00	2.500,00		2.500,00	2.500,00	
1/163000-723000	Repräsentationsauslagen	2225	3225	24		4.000,00	4.000,00		4.000,00	4.000,00	
1/163000-729000	Sonstige Ausgaben	2225	3225	24		200,00	200,00		200,00	200,00	

# 1. Nachtragsvoranschlag 2024

Stadtgemeinde Herzogenburg

# NVA Ergebnis- und Finanzierungsvoranschlag Detailnachweis

		MVAG		VC QU	Ergebnisvoranschlag			Finanzierungsvoranschlag		
		EH	FH		VA 2024 inkl. NVA	VA 2024	1. NVA	VA 2024 inkl. NVA	VA 2024	1. NVA
1/163000-729910	Zuführung an investive Gebarung	2225	3225	24						
1/163000-754000	Beitrag an das Bezirksfeuerweh	2231	3231	26	2.500,00	2.500,00		2.500,00	2.500,00	
1/163000-757000	Subvention f. Ankäufe FF	2234	3234	27	83.300,00	83.300,00		83.300,00	83.300,00	
<b>SU 22 / 32</b>	<b>Summe Aufwendungen / Auszahlungen operative Gebarung</b>				<b>279.000,00</b>	<b>304.000,00</b>	<b>-25.000,00</b>	<b>223.500,00</b>	<b>248.500,00</b>	<b>-25.000,00</b>
<b>SA 0 / SA 1</b>	<b>(0) Nettoergebnis (21 - 22) / (1) Geldfluss operative Gebarung (31 - 32)</b>				<b>528.400,00</b>	<b>-250.500,00</b>	<b>778.900,00</b>	<b>220.000,00</b>	<b>-245.000,00</b>	<b>465.000,00</b>
<b>SA01</b>	<b>Saldo (01) Haushaltsrücklagen (230 - 240)</b>				<b>0,00</b>	<b>0,00</b>	<b>0,00</b>	<b>0,00</b>	<b>0,00</b>	<b>0,00</b>
<b>SA00</b>	<b>Saldo (00) Nettoergebnis nach Haushaltsrücklagen (Saldo 0 + Saldo 01)</b>				<b>528.400,00</b>	<b>-250.500,00</b>	<b>778.900,00</b>			
<b>Investive Gebarung</b>										
<b>SU 33</b>	<b>Summe Einzahlungen investive Gebarung</b>							<b>0,00</b>	<b>0,00</b>	<b>0,00</b>
5/163000-010000	Errichtung/Sanierung FF Gebäude		3413	1 40				50.000,00	50.000,00	
5/163000-040000	Fahrzeuge		3414	1				753.900,00		753.900,00
<b>SU 34</b>	<b>Summe Auszahlungen investive Gebarung</b>							<b>803.900,00</b>	<b>50.000,00</b>	<b>753.900,00</b>
<b>SA2</b>	<b>Saldo (2) Geldfluss aus der Investiven Gebarung (33 - 34)</b>							<b>-803.900,00</b>	<b>-50.000,00</b>	<b>-753.900,00</b>
<b>SA3</b>	<b>Saldo (3) Nettofinanzierungssaldo (Saldo 1 + Saldo 2)</b>							<b>-583.900,00</b>	<b>-295.000,00</b>	<b>-288.900,00</b>
<b>Finanzierungstätigkeit</b>										
<b>SU 35</b>	<b>Summe Einzahlungen aus der Finanzierungstätigkeit</b>							<b>0,00</b>	<b>0,00</b>	<b>0,00</b>
<b>SU 36</b>	<b>Summe Auszahlungen aus der Finanzierungstätigkeit</b>							<b>0,00</b>	<b>0,00</b>	<b>0,00</b>
<b>SA4</b>	<b>Saldo (4) Geldfluss aus der Finanzierungstätigkeit (35 - 36)</b>							<b>0,00</b>	<b>0,00</b>	<b>0,00</b>
<b>SA5</b>	<b>Saldo (5) Geldfluss aus der voranschlagswirksamen Gebarung (Saldo 3 + Saldo 4)</b>							<b>-583.900,00</b>	<b>-295.000,00</b>	<b>-288.900,00</b>
<b>17</b>	<b>Katastrophendienst</b>									
<b>170</b>	<b>Allgemeine Angelegenheiten</b>									
<b>170000</b>	<b>Allgemeine Angelegenheiten</b>									
<b>Operative Gebarung</b>										
2/170000+828000	Rückersätze von Aufwendungen	2116	3116	18						
2/170000+829000	Entschädigung für Dienstaussfall durch Corona	2116	3116	18						
2/170000+868000	Strafgelder nach dem Epidemiegesetz	2124	3124	16						
<b>SU 21 / 31</b>	<b>Summe Erträge / Einzahlungen operative Gebarung</b>				<b>0,00</b>	<b>0,00</b>	<b>0,00</b>	<b>0,00</b>	<b>0,00</b>	<b>0,00</b>
1/170000-459000	Sonstige Verbrauchsgüter	2221	3221	23						
1/170000-720000	Kostenbeiträge (Kostenersätze) für Leistungen	2225	3225	24		*				
1/170000-728000	Entschädigung für Massentestung	2225	3225	24						
<b>SU 22 / 32</b>	<b>Summe Aufwendungen / Auszahlungen operative Gebarung</b>				<b>0,00</b>	<b>0,00</b>	<b>0,00</b>	<b>0,00</b>	<b>0,00</b>	<b>0,00</b>
<b>SA 0 / SA 1</b>	<b>(0) Nettoergebnis (21 - 22) / (1) Geldfluss operative Gebarung (31 - 32)</b>				<b>0,00</b>	<b>0,00</b>	<b>0,00</b>	<b>0,00</b>	<b>0,00</b>	<b>0,00</b>
<b>SA01</b>	<b>Saldo (01) Haushaltsrücklagen (230 - 240)</b>				<b>0,00</b>	<b>0,00</b>	<b>0,00</b>	<b>0,00</b>	<b>0,00</b>	<b>0,00</b>
<b>SA00</b>	<b>Saldo (00) Nettoergebnis nach Haushaltsrücklagen (Saldo 0 + Saldo 01)</b>				<b>0,00</b>	<b>0,00</b>	<b>0,00</b>	<b>0,00</b>	<b>0,00</b>	<b>0,00</b>

# 1. Nachtragsvoranschlag 2024

Stadtgemeinde Herzogenburg

# NVA Ergebnis- und Finanzierungsvoranschlag Detailnachweis

	MVAG	VC QU	Ergebnisvoranschlag			Finanzierungsvoranschlag				
			EH	FH	VA 2024 inkl. NVA	VA 2024	1. NVA	VA 2024 inkl. NVA	VA 2024	1. NVA
<b>Investive Gebarung</b>										
SU 33								0,00	0,00	0,00
SU 34								0,00	0,00	0,00
SA2								0,00	0,00	0,00
SA3								0,00	0,00	0,00
<b>Finanzierungstätigkeit</b>										
SU 35								0,00	0,00	0,00
SU 36								0,00	0,00	0,00
SA4								0,00	0,00	0,00
SA5								0,00	0,00	0,00
<b>18 Landesverteidigung</b>										
<b>180 Zivilschutz</b>										
<b>180000 Zivilschutz</b>										
<b>Operative Gebarung</b>										
SU 21 / 31					0,00	0,00	0,00	0,00	0,00	0,00
1/180000-726000					2.000,00	2.000,00		2.000,00	2.000,00	
SU 22 / 32					2.000,00	2.000,00	0,00	2.000,00	2.000,00	0,00
SA 0 / SA 1					-2.000,00	-2.000,00	0,00	-2.000,00	-2.000,00	0,00
SA01					0,00	0,00	0,00	0,00	0,00	0,00
SA00					-2.000,00	-2.000,00	0,00			
<b>Investive Gebarung</b>										
SU 33								0,00	0,00	0,00
SU 34								0,00	0,00	0,00
SA2								0,00	0,00	0,00
SA3								-2.000,00	-2.000,00	0,00
<b>Finanzierungstätigkeit</b>										
SU 35								0,00	0,00	0,00
SU 36								0,00	0,00	0,00
SA4								0,00	0,00	0,00
SA5								-2.000,00	-2.000,00	0,00

		MVAG		VC QU	Ergebnisvoranschlag		Finanzierungsvoranschlag		
		EH	FH		VA 2024 inkl. NVA	VA 2024	1. NVA	VA 2024 inkl. NVA	VA 2024
<b>2 Unterricht, Erziehung, Sport und Wissenschaft</b>									
<b>21</b>	<b>Allgemeinbildender Unterricht</b>								
<b>211</b>	<b>Volksschulen</b>								
<b>211000</b>	<b>Volksschulen</b>								
<b>Operative Gebarung</b>									
2/211000+811000	Mieten- und Betriebskostensätze	2115	3115	14					
2/211000+827010	Abfertigungsversicherung	2116	3116	18					
2/211000+829010	Sonstige Einnahmen	2116	3116	18	100,00	100,00		100,00	100,00
2/211000+829030	Schadenersatzleistungen	2116	3116	18					
6/211000+829910	Zuführung aus der operativen Gebarung	2116	3116	1 18					
2/211000+861000	Förderung ganztägige Schulform	2121	3121	15	65.000,00	27.000,00	38.000,00	65.000,00	27.000,00 38.000,00
2/211000+861010	Förderung Ferienbetreuung	2121	3121	15	5.000,00	5.000,00		5.000,00	5.000,00
2/211000+861200	Annuitätenzuschuss des Landes	2121	3121	15	200,00	200,00		200,00	200,00
2/211000+863000	Schulumlagen	2121	3121	15					
2/211000+871010	Land NÖ.-Beihilfe Schul-u.KiGa	2121	3121	33					
6/211000+899000	Entnahmen aus Verrechnungsrücklagen zwischen operativer Gebarung und Projekten	2116		1	80.000,00	80.000,00			
<b>SU 21 / 31</b>	<b>Summe Erträge / Einzahlungen operative Gebarung</b>				<b>150.300,00</b>	<b>112.300,00</b>	<b>38.000,00</b>	<b>70.300,00</b>	<b>32.300,00 38.000,00</b>
1/211000-400000	Geringwertige Wirtschaftsgüter	2221	3221	23	1.500,00	1.500,00		1.500,00	1.500,00
1/211000-400010	Geringwertige Wirtschaftsgüter (GWG) ganztägige Schulform	2221	3221	23	100,00	100,00		100,00	100,00
1/211000-454000	Reinigungsmittel	2221	3221	23	200,00	200,00		200,00	200,00
1/211000-454010	Reinigungsmittel ganztägige Schulform	2221	3221	23	100,00	100,00		100,00	100,00
1/211000-456000	Büromaterial	2221	3221	23	1.500,00	1.500,00		1.500,00	1.500,00
1/211000-457000	Gesetzesblätter, Zeitschriften und Formulare	2221	3221	23	600,00	600,00		600,00	600,00
1/211000-457010	Bücher und Hefte für Schüler	2221	3221	23	1.000,00	1.000,00		1.000,00	1.000,00
1/211000-459000	Sonstige Verbrauchsgüter	2221	3221	23	5.000,00	5.000,00		5.000,00	5.000,00
1/211000-459010	Lernmittel	2221	3221	23	2.000,00	2.000,00		2.000,00	2.000,00
1/211000-459020	Handarbeitsmaterial	2221	3221	23	400,00	400,00		400,00	400,00
1/211000-459030	Sonstige Verbrauchsgüter - ganztägige Schulform	2221	3221	23	1.400,00	1.400,00		1.400,00	1.400,00
1/211000-459040	Lernmittel - ganztägige Schulform	2221	3221	23	300,00	300,00		300,00	300,00
1/211000-511000	Bezüge VB-Schema II	2211	3211	20	65.400,00	65.400,00		65.400,00	65.400,00
1/211000-523000	Bezüge sonstiger Arbeiter	2211	3211	20	6.000,00	6.000,00		6.000,00	6.000,00
1/211000-541000	Sachbezüge VB-Schema II	2213	3213		300,00	300,00		300,00	300,00
1/211000-565000	Mehrleistungsvergütungen	2211	3211	20	300,00	300,00		300,00	300,00

# 1. Nachtragsvoranschlag 2024

Stadtgemeinde Herzogenburg

# NVA Ergebnis- und Finanzierungsvoranschlag Detailnachweis

		MVAG		VC QU	Ergebnisvoranschlag		Finanzierungsvoranschlag			
		EH	FH		VA 2024 inkl. NVA	VA 2024	1. NVA	VA 2024 inkl. NVA	VA 2024	1. NVA
1/211000-569000	Nebengebühren	2211	3211	20	3.200,00	3.200,00		3.200,00	3.200,00	
1/211000-580000	Dienstgeberbeitrag zum Ausgleichsfonds	2212	3212	20	2.800,00	2.800,00		2.800,00	2.800,00	
1/211000-582000	Sonstige DGB. zur sozialen Sicherheit	2212	3212	20	15.200,00	15.200,00		15.200,00	15.200,00	
1/211000-600000	Strom	2222	3222	24	7.000,00	15.000,00	-8.000,00	7.000,00	15.000,00	-8.000,00
1/211000-600010	Beheizung	2222	3222	24	27.000,00	27.000,00		27.000,00	27.000,00	
1/211000-610000	Instandhaltung von Grund und Boden	2224	3224	24	100,00	100,00		100,00	100,00	
1/211000-614000	Instandhaltung von Gebäuden	2224	3224	24	2.000,00	2.000,00		2.000,00	2.000,00	
1/211000-616000	Instandhaltung von Maschinen und maschinellen Anlagen	2224	3224	24	500,00	500,00		500,00	500,00	
1/211000-618000	Instandhaltung der Schuleinrichtung	2224	3224	24	2.000,00	2.000,00		2.000,00	2.000,00	
1/211000-618040	Service für EDV	2224	3224	24	3.000,00	3.000,00		3.000,00	3.000,00	
1/211000-619000	Instandhaltung der Telefon-u.Uhrena	2224	3224	24	500,00	500,00		500,00	500,00	
1/211000-630000	Porto	2222	3222	24	200,00	200,00		200,00	200,00	
1/211000-631000	Telefon, Telegraf, Telex	2222	3222	24	1.200,00	1.200,00		1.200,00	1.200,00	
1/211000-670000	Versicherungen	2222	3222	24	6.500,00	6.500,00		6.500,00	6.500,00	
1/211000-680000	Planmäßige Abschreibung	2226								
1/211000-700000	Leasinggebühr Kopierer	2223	3223	24	4.000,00	4.000,00		4.000,00	4.000,00	
1/211000-711000	Öffentliche Abgaben	2225	3225	24	8.500,00	8.500,00		8.500,00	8.500,00	
1/211000-720000	Kostenbeiträge für Verwaltungsleistungen	2225	3225	24	2.000,00	2.000,00		2.000,00	2.000,00	
1/211000-725000	Lehrer- und Schülerbücherei	2225	3225	24	500,00	500,00		500,00	500,00	
1/211000-728000	Leistungsentgelte an Firmen	2225	3225	24	5.000,00	5.000,00		5.000,00	5.000,00	
1/211000-728010	Kosten ganztägige Schulform	2225	3225	24	100.000,00	100.000,00		100.000,00	100.000,00	
1/211000-728030	Ferienbetreuung	2225	3225	24	8.500,00	8.500,00		8.500,00	8.500,00	
1/211000-728050	Unterrichtsfilmbeitrag	2225	3225	24	1.600,00	1.600,00		1.600,00	1.600,00	
1/211000-729000	Sonstige Ausgaben	2225	3225	24	1.500,00	1.500,00		1.500,00	1.500,00	
1/211000-729910	Zuführung an investive Gebarung	2225	3225	24						
<b>SU 22 / 32</b>	<b>Summe Aufwendungen / Auszahlungen operative Gebarung</b>				<b>288.900,00</b>	<b>296.900,00</b>	<b>-8.000,00</b>	<b>288.900,00</b>	<b>296.900,00</b>	<b>-8.000,00</b>
<b>SA 0 / SA 1</b>	<b>(0) Nettoergebnis (21 - 22) / (1) Geldfluss operative Gebarung (31 - 32)</b>				<b>-138.600,00</b>	<b>-184.600,00</b>	<b>46.000,00</b>	<b>-218.600,00</b>	<b>-264.600,00</b>	<b>46.000,00</b>
<b>SA01</b>	<b>Saldo (01) Haushaltsrücklagen (230 - 240)</b>				<b>0,00</b>	<b>0,00</b>	<b>0,00</b>	<b>0,00</b>	<b>0,00</b>	<b>0,00</b>
<b>SA00</b>	<b>Saldo (00) Nettoergebnis nach Haushaltsrücklagen (Saldo 0 + Saldo 01)</b>				<b>-138.600,00</b>	<b>-184.600,00</b>	<b>46.000,00</b>			
<b>Investive Gebarung</b>										
<b>SU 33</b>	<b>Summe Einzahlungen investive Gebarung</b>							<b>0,00</b>	<b>0,00</b>	<b>0,00</b>
1/211000-042000	Schulmöbel, Lehrmittel	3415	2 41					10.000,00	10.000,00	
1/211000-042010	Amtsausstattung ganztägige Schulform	3415	2 41					1.000,00	1.000,00	
1/211000-042020	Ankauf Reinigungsmaschine	3415	2 41							
1/211000-042040	PC Ankauf und Verkabelung	3415	2 41					8.000,00	8.000,00	
5/211000-060000	Errichtung Schulzentrum	3412	1 40					80.000,00	80.000,00	
<b>SU 34</b>	<b>Summe Auszahlungen investive Gebarung</b>							<b>99.000,00</b>	<b>99.000,00</b>	<b>0,00</b>
<b>SA2</b>	<b>Saldo (2) Geldfluss aus der Investiven Gebarung (33 - 34)</b>							<b>-99.000,00</b>	<b>-99.000,00</b>	<b>0,00</b>

# 1. Nachtragsvoranschlag 2024

Stadtgemeinde Herzogenburg

# NVA Ergebnis- und Finanzierungsvoranschlag Detailnachweis

		MVAG VC QU			Ergebnisvoranschlag		Finanzierungsvoranschlag			
		EH	FH		VA 2024 inkl. NVA	VA 2024	1. NVA	VA 2024 inkl. NVA	VA 2024	1. NVA
<b>SA3</b>	<b>Saldo (3) Nettofinanzierungssaldo (Saldo 1 + Saldo 2)</b>							<b>-317.600,00</b>	<b>-363.600,00</b>	<b>46.000,00</b>
<b>Finanzierungstätigkeit</b>										
<b>SU 35</b>	<b>Summe Einzahlungen aus der Finanzierungstätigkeit</b>							<b>0,00</b>	<b>0,00</b>	<b>0,00</b>
<b>SU 36</b>	<b>Summe Auszahlungen aus der Finanzierungstätigkeit</b>							<b>0,00</b>	<b>0,00</b>	<b>0,00</b>
<b>SA4</b>	<b>Saldo (4) Geldfluss aus der Finanzierungstätigkeit (35 – 36)</b>							<b>0,00</b>	<b>0,00</b>	<b>0,00</b>
<b>SA5</b>	<b>Saldo (5) Geldfluss aus der voranschlagswirksamen Gebarung (Saldo 3 + Saldo 4)</b>							<b>-317.600,00</b>	<b>-363.600,00</b>	<b>46.000,00</b>
<b>211010</b>	<b>Volksschule St. Andrä/Traisen</b>									
<b>Operative Gebarung</b>										
2/211010+828000	Rückersätze von Aufwendungen	2116	3116	18						
<b>SU 21 / 31</b>	<b>Summe Erträge / Einzahlungen operative Gebarung</b>				<b>0,00</b>	<b>0,00</b>	<b>0,00</b>	<b>0,00</b>	<b>0,00</b>	<b>0,00</b>
1/211010-400000	Geringwertige Wirtschaftsgüter (GWG)	2221	3221	23	500,00	500,00		500,00	500,00	
1/211010-454000	Reinigungsmittel	2221	3221	23	500,00	500,00		500,00	500,00	
1/211010-456000	Büromaterial	2221	3221	23	500,00	500,00		500,00	500,00	
1/211010-457000	Gesetzblätter, Zeitschriften und Formulare	2221	3221	23	300,00	300,00		300,00	300,00	
1/211010-457010	Bücher und Hefte für Schüler	2221	3221	23	300,00	300,00		300,00	300,00	
1/211010-459000	Sonstige Verbrauchsgüter	2221	3221	23	700,00	700,00		700,00	700,00	
1/211010-459010	Lernmittel	2221	3221	23	1.500,00	1.500,00		1.500,00	1.500,00	
1/211010-459020	Handarbeitsmaterial	2221	3221	23	300,00	300,00		300,00	300,00	
1/211010-511000	Bezüge VB-Schema II	2211	3211	20	17.900,00	17.900,00		17.900,00	17.900,00	
1/211010-523000	Bezüge sonstiger Arbeiter	2211	3211	20	1.000,00	1.000,00		1.000,00	1.000,00	
1/211010-541000	Sachbezüge VB-Schema II	2213	3213		100,00	100,00		100,00	100,00	
1/211010-565000	Mehrleistungsvergütungen	2211	3211	20	100,00	100,00		100,00	100,00	
1/211010-569000	Nebengebühren	2211	3211	20	600,00	600,00		600,00	600,00	
1/211010-580000	Dienstgeberbeiträge zum Ausgleichsfonds für Familienbeihilfen	2212	3212	20	700,00	700,00		700,00	700,00	
1/211010-582000	Sonstige Dienstgeberbeiträge zur sozialen Sicherheit	2212	3212	20	4.000,00	4.000,00		4.000,00	4.000,00	
1/211010-600000	Strom	2222	3222	24	3.900,00	3.900,00		3.900,00	3.900,00	
1/211010-600010	Beheizung	2222	3222	24	7.800,00	7.800,00		7.800,00	7.800,00	
1/211010-610000	Instandhaltung von Grund und Boden	2224	3224	24	100,00	100,00		100,00	100,00	
1/211010-614000	Instandhaltung von Gebäuden und Bauten	2224	3224	24	5.000,00	5.000,00		5.000,00	5.000,00	
1/211010-616000	Instandhaltung von Maschinen und maschinellen Anlagen	2224	3224	24	700,00	700,00		700,00	700,00	
1/211010-618000	Instandhaltung der Schuleinrichtung	2224	3224	24	1.200,00	1.200,00		1.200,00	1.200,00	
1/211010-618040	Service für EDV	2224	3224	24	500,00	500,00		500,00	500,00	
1/211010-630000	Porto	2222	3222	24	100,00	100,00		100,00	100,00	
1/211010-631000	Telefon, Telegraf, Telex	2222	3222	24	800,00	800,00		800,00	800,00	

# 1. Nachtragsvoranschlag 2024

Stadtgemeinde Herzogenburg

# NVA Ergebnis- und Finanzierungsvoranschlag Detailnachweis

		MVAG		VC QU	Ergebnisvoranschlag		Finanzierungsvoranschlag			
		EH	FH		VA 2024 inkl. NVA	VA 2024	1. NVA	VA 2024 inkl. NVA	VA 2024	1. NVA
1/211010-670000	Versicherungen	2222	3222	24	1.200,00	1.200,00		1.200,00	1.200,00	
1/211010-680000	Planmäßige Abschreibung	2226								
1/211010-700000	Hallenmiete Freizeitanlage	2223	3223	24	1.700,00	1.700,00		1.700,00	1.700,00	
1/211010-700010	Leasinggebühr Kopierer	2223	3223	24	1.000,00	1.000,00		1.000,00	1.000,00	
1/211010-711000	Öffentliche Abgaben	2225	3225	24	2.100,00	2.100,00		2.100,00	2.100,00	
1/211010-720000	Kostenbeiträge (Kostensätze) für Verwaltungsleistungen	2225	3225	24	1.000,00	1.000,00	*	1.000,00	1.000,00	
1/211010-725000	Lehrer- und Schülerbücherei	2225	3225	24	600,00	600,00		600,00	600,00	
1/211010-728010	Fahrtkosten zur Sporthalle	2225	3225	24	800,00	800,00		800,00	800,00	
1/211010-728050	Unterrichtsfilmbeitrag	2225	3225	24	400,00	400,00		400,00	400,00	
1/211010-729000	Sonstige Ausgaben	2225	3225	24	200,00	200,00		200,00	200,00	
<b>SU 22 / 32</b>	<b>Summe Aufwendungen / Auszahlungen operative Gebarung</b>				<b>58.100,00</b>	<b>58.100,00</b>	<b>0,00</b>	<b>58.100,00</b>	<b>58.100,00</b>	<b>0,00</b>
<b>SA 0 / SA 1</b>	<b>(0) Nettoergebnis (21 - 22) / (1) Geldfluss operative Gebarung (31 - 32)</b>				<b>-58.100,00</b>	<b>-58.100,00</b>	<b>0,00</b>	<b>-58.100,00</b>	<b>-58.100,00</b>	<b>0,00</b>
<b>SA01</b>	<b>Saldo (01) Haushaltsrücklagen (230 - 240)</b>				<b>0,00</b>	<b>0,00</b>	<b>0,00</b>	<b>0,00</b>	<b>0,00</b>	<b>0,00</b>
<b>SA00</b>	<b>Saldo (00) Nettoergebnis nach Haushaltsrücklagen (Saldo 0 + Saldo 01)</b>				<b>-58.100,00</b>	<b>-58.100,00</b>	<b>0,00</b>			
<b>Investive Gebarung</b>										
<b>SU 33</b>	<b>Summe Einzahlungen investive Gebarung</b>							<b>0,00</b>	<b>0,00</b>	<b>0,00</b>
1/211010-042000	Schulmöbel, Lehrmittel		3415	2 41				3.000,00	3.000,00	
1/211010-042040	Ankauf EDV Anlage		3415	2 41				3.000,00	3.000,00	
<b>SU 34</b>	<b>Summe Auszahlungen investive Gebarung</b>							<b>6.000,00</b>	<b>6.000,00</b>	<b>0,00</b>
<b>SA2</b>	<b>Saldo (2) Geldfluss aus der Investiven Gebarung (33 - 34)</b>							<b>-6.000,00</b>	<b>-6.000,00</b>	<b>0,00</b>
<b>SA3</b>	<b>Saldo (3) Nettofinanzierungssaldo (Saldo 1 + Saldo 2)</b>							<b>-64.100,00</b>	<b>-64.100,00</b>	<b>0,00</b>
<b>Finanzierungstätigkeit</b>										
<b>SU 35</b>	<b>Summe Einzahlungen aus der Finanzierungstätigkeit</b>							<b>0,00</b>	<b>0,00</b>	<b>0,00</b>
<b>SU 36</b>	<b>Summe Auszahlungen aus der Finanzierungstätigkeit</b>							<b>0,00</b>	<b>0,00</b>	<b>0,00</b>
<b>SA4</b>	<b>Saldo (4) Geldfluss aus der Finanzierungstätigkeit (35 - 36)</b>							<b>0,00</b>	<b>0,00</b>	<b>0,00</b>
<b>SA5</b>	<b>Saldo (5) Geldfluss aus der voranschlagswirksamen Gebarung (Saldo 3 + Saldo 4)</b>							<b>-64.100,00</b>	<b>-64.100,00</b>	<b>0,00</b>
<b>212</b>	<b>Mittelschulen</b>									
<b>212000</b>	<b>Mittelschulen</b>									
<b>Operative Gebarung</b>										
2/212000+863010	Schulumlagen Guthaben	2121	3121	15						
<b>SU 21 / 31</b>	<b>Summe Erträge / Einzahlungen operative Gebarung</b>				<b>0,00</b>	<b>0,00</b>	<b>0,00</b>	<b>0,00</b>	<b>0,00</b>	<b>0,00</b>
1/212000-700000	Miete Schulwartwohnung	2223	3223	24	5.500,00	5.500,00		5.500,00	5.500,00	
1/212000-752000	Schulumlagen	2231	3231	26	439.700,00	439.700,00		439.700,00	439.700,00	
<b>SU 22 / 32</b>	<b>Summe Aufwendungen / Auszahlungen operative Gebarung</b>				<b>445.200,00</b>	<b>445.200,00</b>	<b>0,00</b>	<b>445.200,00</b>	<b>445.200,00</b>	<b>0,00</b>
<b>SA 0 / SA 1</b>	<b>(0) Nettoergebnis (21 - 22) / (1) Geldfluss operative Gebarung (31 - 32)</b>				<b>-445.200,00</b>	<b>-445.200,00</b>	<b>0,00</b>	<b>-445.200,00</b>	<b>-445.200,00</b>	<b>0,00</b>
<b>SA01</b>	<b>Saldo (01) Haushaltsrücklagen (230 - 240)</b>				<b>0,00</b>	<b>0,00</b>	<b>0,00</b>	<b>0,00</b>	<b>0,00</b>	<b>0,00</b>

# 1. Nachtragsvoranschlag 2024

Stadtgemeinde Herzogenburg

# NVA Ergebnis- und Finanzierungsvoranschlag Detailnachweis

		MVAG		VC QU	Ergebnisvoranschlag		Finanzierungsvoranschlag			
		EH	FH		VA 2024 inkl. NVA	VA 2024	1. NVA	VA 2024 inkl. NVA	VA 2024	1. NVA
<b>SA00</b>	<b>Saldo (00) Nettoergebnis nach Haushaltsrücklagen (Saldo 0 + Saldo 01)</b>				<b>-445.200,00</b>	<b>-445.200,00</b>	<b>0,00</b>			
<b>Investive Gebarung</b>										
<b>SU 33</b>	<b>Summe Einzahlungen investive Gebarung</b>							<b>0,00</b>	<b>0,00</b>	<b>0,00</b>
<b>SU 34</b>	<b>Summe Auszahlungen investive Gebarung</b>							<b>0,00</b>	<b>0,00</b>	<b>0,00</b>
<b>SA2</b>	<b>Saldo (2) Geldfluss aus der Investiven Gebarung (33 – 34)</b>							<b>0,00</b>	<b>0,00</b>	<b>0,00</b>
<b>SA3</b>	<b>Saldo (3) Nettofinanzierungssaldo (Saldo 1 + Saldo 2)</b>							<b>-445.200,00</b>	<b>-445.200,00</b>	<b>0,00</b>
<b>Finanzierungstätigkeit</b>										
<b>SU 35</b>	<b>Summe Einzahlungen aus der Finanzierungstätigkeit</b>							<b>0,00</b>	<b>0,00</b>	<b>0,00</b>
<b>SU 36</b>	<b>Summe Auszahlungen aus der Finanzierungstätigkeit</b>							<b>0,00</b>	<b>0,00</b>	<b>0,00</b>
<b>SA4</b>	<b>Saldo (4) Geldfluss aus der Finanzierungstätigkeit (35 – 36)</b>							<b>0,00</b>	<b>0,00</b>	<b>0,00</b>
<b>SA5</b>	<b>Saldo (5) Geldfluss aus der voranschlagswirksamen Gebarung (Saldo 3 + Saldo 4)</b>							<b>-445.200,00</b>	<b>-445.200,00</b>	<b>0,00</b>
<b>213</b>	<b>Sonderschulen</b>									
<b>213000</b>	<b>Sonderschulen</b>									
<b>Operative Gebarung</b>										
2/213000+810000	Förderung Betreuungsperson	2114	3114	13	100,00	100,00		100,00	100,00	
2/213000+829030	Schadenersatzleistungen	2116	3116	18						
2/213000+861000	Förderung Betreuungsperson	2121	3121	15	3.900,00	3.900,00		3.900,00	3.900,00	
2/213000+863000	Schulumlagen	2121	3121	15	21.500,00	21.500,00		21.500,00	21.500,00	
2/213000+863010	Schulumlagen Guthaben	2121	3121	15						
2/213000+863100	Rückersatz Strom- und Heizkosten	2121	3121	15	9.800,00	9.800,00		9.800,00	9.800,00	
2/213000+871000	Land NÖ.-Beihilfe Schul-u.KiGa	2121	3121	33						
<b>SU 21 / 31</b>	<b>Summe Erträge / Einzahlungen operative Gebarung</b>				<b>35.300,00</b>	<b>35.300,00</b>	<b>0,00</b>	<b>35.300,00</b>	<b>35.300,00</b>	<b>0,00</b>
1/213000-400000	Geringwertige Wirtschaftsgüter	2221	3221	23	300,00	300,00		300,00	300,00	
1/213000-454000	Reinigungsmittel	2221	3221	23	300,00	300,00		300,00	300,00	
1/213000-456000	Büromaterial	2221	3221	23	1.000,00	1.000,00		1.000,00	1.000,00	
1/213000-457000	Gesetzesblätter, Zeitschriften und Formulare	2221	3221	23	200,00	200,00		200,00	200,00	
1/213000-457010	Bücher und Hefte für Schüler	2221	3221	23	200,00	200,00		200,00	200,00	
1/213000-459000	Sonstige Verbrauchsgüter	2221	3221	23	1.000,00	1.000,00		1.000,00	1.000,00	
1/213000-459010	Lernmittel	2221	3221	23	1.500,00	1.500,00		1.500,00	1.500,00	
1/213000-459020	Handarbeitsmaterial	2221	3221	23	600,00	600,00		600,00	600,00	
1/213000-511000	Bezüge VB-Schema II	2211	3211	20	46.400,00	42.900,00	3.500,00	46.400,00	42.900,00	3.500,00
1/213000-523000	Bezüge sonstiger Arbeiter	2211	3211	20						
1/213000-541000	Sachbezüge VB-Schema II	2213	3213		200,00	200,00		200,00	200,00	
1/213000-565000	Mehrleistungsvergütungen	2211	3211	20	200,00	200,00		200,00	200,00	
1/213000-569000	Nebengebühren	2211	3211	20	1.800,00	1.500,00	300,00	1.800,00	1.500,00	300,00
1/213000-580000	Dienstgeberbeitrag zum Ausgleichsfonds	2212	3212	20	1.800,00	1.700,00	100,00	1.800,00	1.700,00	100,00

# 1. Nachtragsvoranschlag 2024

Stadtgemeinde Herzogenburg

# NVA Ergebnis- und Finanzierungsvoranschlag Detailnachweis

		MVAG		VC QU	Ergebnisvoranschlag		Finanzierungsvoranschlag			
		EH	FH		VA 2024 inkl. NVA	VA 2024	1. NVA	VA 2024 inkl. NVA	VA 2024	1. NVA
1/213000-582000	Sonstige DGB. zur sozialen Sicherheit	2212	3212	20	9.800,00	9.500,00	300,00	9.800,00	9.500,00	300,00
1/213000-600000	Strom	2222	3222	24	6.000,00	6.000,00		6.000,00	6.000,00	
1/213000-600010	Beheizung	2222	3222	24	13.500,00	13.500,00		13.500,00	13.500,00	
1/213000-614000	Instandhaltung von Gebäuden	2224	3224	24	7.000,00	7.000,00		7.000,00	7.000,00	
1/213000-616000	Instandhaltung von Maschinen und maschinellen Anlagen	2224	3224	24	300,00	300,00		300,00	300,00	
1/213000-618000	Instandhaltung der Schuleinrichtung	2224	3224	24	1.200,00	1.200,00		1.200,00	1.200,00	
1/213000-618040	Service für EDV	2224	3224	24	700,00	700,00		700,00	700,00	
1/213000-630000	Porto	2222	3222	24	100,00	100,00		100,00	100,00	
1/213000-631000	Telefon, Telegraf, Telex	2222	3222	24	1.100,00	1.100,00		1.100,00	1.100,00	
1/213000-670000	Versicherungen	2222	3222	24	2.100,00	2.100,00		2.100,00	2.100,00	
1/213000-680000	Planmäßige Abschreibung	2226								
1/213000-700000	Leasinggebühr Kopierer	2223	3223	24	1.000,00	1.000,00		1.000,00	1.000,00	
1/213000-700010	Pachtzinse	2223	3223	24	200,00	200,00		200,00	200,00	
1/213000-711000	Öffentliche Abgaben	2225	3225	24	3.100,00	3.100,00		3.100,00	3.100,00	
1/213000-720001	Kostenbeiträge für Verwaltungsleistungen	2225	3225	24	1.000,00	1.000,00	*	1.000,00	1.000,00	
1/213000-725000	Lehrer- und Schülerbücherei	2225	3225	24	500,00	500,00		500,00	500,00	
1/213000-728000	Entgelte für sonstige Leistungen	2225	3225	24	2.000,00	2.000,00		2.000,00	2.000,00	
1/213000-728050	Unterrichtsfilmbeitrag	2225	3225	24	200,00	200,00		200,00	200,00	
1/213000-729000	Sonstige Ausgaben	2225	3225	24	300,00	300,00		300,00	300,00	
1/213000-752000	Schulumlagen	2231	3231	26	29.000,00	29.000,00		29.000,00	29.000,00	
1/213000-752010	Schulumlage Nachzahlung	2231	3231	26						
<b>SU 22 / 32</b>	<b>Summe Aufwendungen / Auszahlungen operative Gebarung</b>				<b>134.600,00</b>	<b>130.400,00</b>	<b>4.200,00</b>	<b>134.600,00</b>	<b>130.400,00</b>	<b>4.200,00</b>
<b>SA 0 / SA 1</b>	<b>(0) Nettoergebnis (21 - 22) / (1) Geldfluss operative Gebarung (31 - 32)</b>				<b>-99.300,00</b>	<b>-95.100,00</b>	<b>-4.200,00</b>	<b>-99.300,00</b>	<b>-95.100,00</b>	<b>-4.200,00</b>
<b>SA01</b>	<b>Saldo (01) Haushaltsrücklagen (230 - 240)</b>				<b>0,00</b>	<b>0,00</b>	<b>0,00</b>	<b>0,00</b>	<b>0,00</b>	<b>0,00</b>
<b>SA00</b>	<b>Saldo (00) Nettoergebnis nach Haushaltsrücklagen (Saldo 0 + Saldo 01)</b>				<b>-99.300,00</b>	<b>-95.100,00</b>	<b>-4.200,00</b>			
<b>Investive Gebarung</b>										
<b>SU 33</b>	<b>Summe Einzahlungen investive Gebarung</b>							<b>0,00</b>	<b>0,00</b>	<b>0,00</b>
1/213000-042010	Schulmöbel, Lehrmittel		3415	2 41				2.000,00	2.000,00	
1/213000-042040	Ankauf EDV-Anlage		3415	2 41				1.000,00	1.000,00	
<b>SU 34</b>	<b>Summe Auszahlungen investive Gebarung</b>							<b>3.000,00</b>	<b>3.000,00</b>	<b>0,00</b>
<b>SA2</b>	<b>Saldo (2) Geldfluss aus der Investiven Gebarung (33 - 34)</b>							<b>-3.000,00</b>	<b>-3.000,00</b>	<b>0,00</b>
<b>SA3</b>	<b>Saldo (3) Nettofinanzierungssaldo (Saldo 1 + Saldo 2)</b>							<b>-102.300,00</b>	<b>-98.100,00</b>	<b>-4.200,00</b>
<b>Finanzierungstätigkeit</b>										
<b>SU 35</b>	<b>Summe Einzahlungen aus der Finanzierungstätigkeit</b>							<b>0,00</b>	<b>0,00</b>	<b>0,00</b>
<b>SU 36</b>	<b>Summe Auszahlungen aus der Finanzierungstätigkeit</b>							<b>0,00</b>	<b>0,00</b>	<b>0,00</b>
<b>SA4</b>	<b>Saldo (4) Geldfluss aus der Finanzierungstätigkeit (35 - 36)</b>							<b>0,00</b>	<b>0,00</b>	<b>0,00</b>
<b>SA5</b>	<b>Saldo (5) Geldfluss aus der voranschlagswirksamen Gebarung (Saldo 3 + Saldo 4)</b>							<b>-102.300,00</b>	<b>-98.100,00</b>	<b>-4.200,00</b>

# 1. Nachtragsvoranschlag 2024

Stadtgemeinde Herzogenburg

# NVA Ergebnis- und Finanzierungsvoranschlag Detailnachweis

		MVAG		VC QU	Ergebnisvoranschlag		Finanzierungsvoranschlag			
		EH	FH		VA 2024 inkl. NVA	VA 2024	1. NVA	VA 2024 inkl. NVA	VA 2024	1. NVA
<b>214</b>	<b>Polytechnische Schulen</b>									
<b>214000</b>	<b>Polytechnische Schulen</b>									
<b>Operative Gebarung</b>										
<b>SU 21 / 31</b>	<b>Summe Erträge / Einzahlungen operative Gebarung</b>				<b>0,00</b>	<b>0,00</b>	<b>0,00</b>	<b>0,00</b>	<b>0,00</b>	<b>0,00</b>
1/214000-752000	Schulumlagen	2231	3231	26	55.300,00	55.300,00		55.300,00	55.300,00	
<b>SU 22 / 32</b>	<b>Summe Aufwendungen / Auszahlungen operative Gebarung</b>				<b>55.300,00</b>	<b>55.300,00</b>	<b>0,00</b>	<b>55.300,00</b>	<b>55.300,00</b>	<b>0,00</b>
<b>SA 0 / SA 1</b>	<b>(0) Nettoergebnis (21 - 22) / (1) Geldfluss operative Gebarung (31 - 32)</b>				<b>-55.300,00</b>	<b>-55.300,00</b>	<b>0,00</b>	<b>-55.300,00</b>	<b>-55.300,00</b>	<b>0,00</b>
<b>SA01</b>	<b>Saldo (01) Haushaltsrücklagen (230 - 240)</b>				<b>0,00</b>	<b>0,00</b>	<b>0,00</b>	<b>0,00</b>	<b>0,00</b>	<b>0,00</b>
<b>SA00</b>	<b>Saldo (00) Nettoergebnis nach Haushaltsrücklagen (Saldo 0 + Saldo 01)</b>				<b>-55.300,00</b>	<b>-55.300,00</b>	<b>0,00</b>			
<b>Investive Gebarung</b>										
<b>SU 33</b>	<b>Summe Einzahlungen investive Gebarung</b>							<b>0,00</b>	<b>0,00</b>	<b>0,00</b>
<b>SU 34</b>	<b>Summe Auszahlungen investive Gebarung</b>							<b>0,00</b>	<b>0,00</b>	<b>0,00</b>
<b>SA2</b>	<b>Saldo (2) Geldfluss aus der Investiven Gebarung (33 - 34)</b>							<b>0,00</b>	<b>0,00</b>	<b>0,00</b>
<b>SA3</b>	<b>Saldo (3) Nettofinanzierungssaldo (Saldo 1 + Saldo 2)</b>							<b>-55.300,00</b>	<b>-55.300,00</b>	<b>0,00</b>
<b>Finanzierungstätigkeit</b>										
<b>SU 35</b>	<b>Summe Einzahlungen aus der Finanzierungstätigkeit</b>							<b>0,00</b>	<b>0,00</b>	<b>0,00</b>
<b>SU 36</b>	<b>Summe Auszahlungen aus der Finanzierungstätigkeit</b>							<b>0,00</b>	<b>0,00</b>	<b>0,00</b>
<b>SA4</b>	<b>Saldo (4) Geldfluss aus der Finanzierungstätigkeit (35 - 36)</b>							<b>0,00</b>	<b>0,00</b>	<b>0,00</b>
<b>SA5</b>	<b>Saldo (5) Geldfluss aus der voranschlagswirksamen Gebarung (Saldo 3 + Saldo 4)</b>							<b>-55.300,00</b>	<b>-55.300,00</b>	<b>0,00</b>
<b>22</b>	<b>Berufsbildender Unterricht; Anstalten der Bildung für Lehrerinnen und Lehrer sowie Erzieherinnen und Erzieher</b>									
<b>220</b>	<b>Berufsbildende Pflichtschulen</b>									
<b>220000</b>	<b>Berufsbildende Pflichtschulen</b>									
<b>Operative Gebarung</b>										
<b>SU 21 / 31</b>	<b>Summe Erträge / Einzahlungen operative Gebarung</b>				<b>0,00</b>	<b>0,00</b>	<b>0,00</b>	<b>0,00</b>	<b>0,00</b>	<b>0,00</b>
1/220000-729050	Berufsschülerhaltungsbeitrag	2225	3225	24						
1/220000-751000	Berufsschülerhaltungsbeitrag	2231	3231	26	162.000,00	162.000,00		162.000,00	162.000,00	
<b>SU 22 / 32</b>	<b>Summe Aufwendungen / Auszahlungen operative Gebarung</b>				<b>162.000,00</b>	<b>162.000,00</b>	<b>0,00</b>	<b>162.000,00</b>	<b>162.000,00</b>	<b>0,00</b>
<b>SA 0 / SA 1</b>	<b>(0) Nettoergebnis (21 - 22) / (1) Geldfluss operative Gebarung (31 - 32)</b>				<b>-162.000,00</b>	<b>-162.000,00</b>	<b>0,00</b>	<b>-162.000,00</b>	<b>-162.000,00</b>	<b>0,00</b>
<b>SA01</b>	<b>Saldo (01) Haushaltsrücklagen (230 - 240)</b>				<b>0,00</b>	<b>0,00</b>	<b>0,00</b>	<b>0,00</b>	<b>0,00</b>	<b>0,00</b>
<b>SA00</b>	<b>Saldo (00) Nettoergebnis nach Haushaltsrücklagen (Saldo 0 + Saldo 01)</b>				<b>-162.000,00</b>	<b>-162.000,00</b>	<b>0,00</b>			
<b>Investive Gebarung</b>										
<b>SU 33</b>	<b>Summe Einzahlungen investive Gebarung</b>							<b>0,00</b>	<b>0,00</b>	<b>0,00</b>
<b>SU 34</b>	<b>Summe Auszahlungen investive Gebarung</b>							<b>0,00</b>	<b>0,00</b>	<b>0,00</b>
<b>SA2</b>	<b>Saldo (2) Geldfluss aus der Investiven Gebarung (33 - 34)</b>							<b>0,00</b>	<b>0,00</b>	<b>0,00</b>
<b>SA3</b>	<b>Saldo (3) Nettofinanzierungssaldo (Saldo 1 + Saldo 2)</b>							<b>-162.000,00</b>	<b>-162.000,00</b>	<b>0,00</b>

# 1. Nachtragsvoranschlag 2024

Stadtgemeinde Herzogenburg

# NVA Ergebnis- und Finanzierungsvoranschlag Detailnachweis

	MVAG	VC QU	Ergebnisvoranschlag			Finanzierungsvoranschlag				
			EH	FH	VA 2024 inkl. NVA	VA 2024	1. NVA	VA 2024 inkl. NVA	VA 2024	1. NVA
<b>Finanzierungstätigkeit</b>										
SU 35			Summe Einzahlungen aus der Finanzierungstätigkeit					0,00	0,00	0,00
SU 36			Summe Auszahlungen aus der Finanzierungstätigkeit					0,00	0,00	0,00
SA4			Saldo (4) Geldfluss aus der Finanzierungstätigkeit (35 – 36)					0,00	0,00	0,00
SA5			Saldo (5) Geldfluss aus der voranschlagswirksamen Gebarung (Saldo 3 + Saldo 4)					-162.000,00	-162.000,00	0,00
<b>228 Berufsausbildung schulentlassener Jugendlicher</b>										
<b>228000 Berufsausbildung schulentlassener Jugendlicher</b>										
<b>Operative Gebarung</b>										
SU 21 / 31			Summe Erträge / Einzahlungen operative Gebarung			0,00	0,00	0,00	0,00	0,00
1/228000-757000			Lehrlingsförderungen	2234 3234 27	5.000,00	5.000,00		5.000,00	5.000,00	
SU 22 / 32			Summe Aufwendungen / Auszahlungen operative Gebarung			5.000,00	5.000,00	0,00	5.000,00	5.000,00
SA 0 / SA 1			(0) Nettoergebnis (21 - 22) / (1) Geldfluss operative Gebarung (31 – 32)			-5.000,00	-5.000,00	0,00	-5.000,00	-5.000,00
SA01			Saldo (01) Haushaltsrücklagen (230 - 240)			0,00	0,00	0,00	0,00	0,00
SA00			Saldo (00) Nettoergebnis nach Haushaltsrücklagen (Saldo 0 + Saldo 01)			-5.000,00	-5.000,00	0,00		
<b>Investive Gebarung</b>										
SU 33			Summe Einzahlungen investive Gebarung					0,00	0,00	0,00
SU 34			Summe Auszahlungen investive Gebarung					0,00	0,00	0,00
SA2			Saldo (2) Geldfluss aus der Investiven Gebarung (33 – 34)					0,00	0,00	0,00
SA3			Saldo (3) Nettofinanzierungssaldo (Saldo 1 + Saldo 2)					-5.000,00	-5.000,00	0,00
<b>Finanzierungstätigkeit</b>										
SU 35			Summe Einzahlungen aus der Finanzierungstätigkeit					0,00	0,00	0,00
SU 36			Summe Auszahlungen aus der Finanzierungstätigkeit					0,00	0,00	0,00
SA4			Saldo (4) Geldfluss aus der Finanzierungstätigkeit (35 – 36)					0,00	0,00	0,00
SA5			Saldo (5) Geldfluss aus der voranschlagswirksamen Gebarung (Saldo 3 + Saldo 4)					-5.000,00	-5.000,00	0,00
<b>24 Vorschulische Erziehung</b>										
<b>240 Kindergärten</b>										
<b>240000 Kindergarten Herzogenburg</b>										
<b>Operative Gebarung</b>										
2/240000+810000			Elternbeiträge	2114 3114 13	9.800,00	9.800,00		9.800,00	9.800,00	
2/240000+810010			Nachmittagsbetreuung-Kostenbeitrag	2114 3114 13	12.000,00	12.000,00		12.000,00	12.000,00	
2/240000+810020			Essen für Tageskindergarten	2114 3114 13	4.000,00	4.000,00		4.000,00	4.000,00	
2/240000+810030			Ferienbetreuung	2114 3114 13						
2/240000+816010			Fahrtkostenbeiträge der Eltern	2114 3114 13	2.000,00	2.000,00		2.000,00	2.000,00	
2/240000+861000			Transfers von Ländern, Landesfonds und Landeskammern	2121 3121 15						

# 1. Nachtragsvoranschlag 2024

Stadtgemeinde Herzogenburg

# NVA Ergebnis- und Finanzierungsvoranschlag Detailnachweis

		MVAG		VC QU	Ergebnisvoranschlag		Finanzierungsvoranschlag			
		EH	FH		VA 2024 inkl. NVA	VA 2024	1. NVA	VA 2024 inkl. NVA	VA 2024	1. NVA
2/240000+871000	Land NÖ.-Beihilfe Schul-u.KiGa	2121	3121	33						
<b>SU 21 / 31</b>	<b>Summe Erträge / Einzahlungen operative Gebarung</b>				<b>27.800,00</b>	<b>27.800,00</b>	<b>0,00</b>	<b>27.800,00</b>	<b>27.800,00</b>	<b>0,00</b>
1/240000-400000	Geringwertige Wirtschaftsgüter	2221	3221	23	1.200,00	1.200,00		1.200,00	1.200,00	
1/240000-430000	Essen für Tageskindergarten	2221	3221	23	5.000,00	5.000,00		5.000,00	5.000,00	
1/240000-454000	Reinigungsmittel	2221	3221	23	500,00	500,00		500,00	500,00	
1/240000-456000	Büromaterial	2221	3221	23	800,00	800,00		800,00	800,00	
1/240000-457000	Gesetzesblätter, Zeitschriften und Formulare	2221	3221	23	100,00	100,00		100,00	100,00	
1/240000-459000	Sonstige Verbrauchsgüter	2221	3221	23	1.500,00	1.500,00		1.500,00	1.500,00	
1/240000-459010	Bastel- und Spielwaren	2221	3221	23	7.600,00	7.600,00		7.600,00	7.600,00	
1/240000-511000	Bezüge VB-Schema II	2211	3211	20	130.000,00	130.000,00		130.000,00	130.000,00	
1/240000-523000	Bezüge sonstiger Arbeiter	2211	3211	20	2.000,00	2.000,00		2.000,00	2.000,00	
1/240000-541000	Sachbezüge VB-Schema II	2213	3213		600,00	600,00		600,00	600,00	
1/240000-569000	Nebengebühren	2211	3211	20	4.900,00	4.900,00		4.900,00	4.900,00	
1/240000-580000	Dienstgeberbeitrag zum Ausgleichsfonds	2212	3212	20	5.200,00	5.200,00		5.200,00	5.200,00	
1/240000-582000	Sonstige DGB. zur sozialen Sicherheit	2212	3212	20	28.600,00	28.600,00		28.600,00	28.600,00	
1/240000-600000	Strom	2222	3222	24	3.900,00	3.900,00		3.900,00	3.900,00	
1/240000-600010	Beheizung	2222	3222	24	10.000,00	10.000,00		10.000,00	10.000,00	
1/240000-610000	Instandhaltung von Grund und Boden	2224	3224	24	3.000,00	3.000,00		3.000,00	3.000,00	
1/240000-614000	Instandhaltung von Gebäuden	2224	3224	24	2.000,00	2.000,00		2.000,00	2.000,00	
1/240000-616000	Instandhaltung von Maschinen und maschinellen Anlagen	2224	3224	24	500,00	500,00		500,00	500,00	
1/240000-618000	Instandhaltung der Einrichtung	2224	3224	24	1.500,00	1.500,00		1.500,00	1.500,00	
1/240000-618040	Service für EDV	2224	3224	24	400,00	400,00		400,00	400,00	
1/240000-630000	Porto	2222	3222	24	100,00	100,00		100,00	100,00	
1/240000-631000	Telefon, Telegraf, Telex	2222	3222	24	900,00	900,00		900,00	900,00	
1/240000-670000	Versicherungen	2222	3222	24	2.500,00	2.500,00		2.500,00	2.500,00	
1/240000-680000	Planmäßige Abschreibung	2226								
1/240000-700000	Leasinggebühr Kopierer	2223	3223	24	1.000,00	1.000,00		1.000,00	1.000,00	
1/240000-711000	Öffentliche Abgaben	2225	3225	24	3.600,00	3.600,00		3.600,00	3.600,00	
1/240000-720000	Kostenbeiträge für Verwaltungsleistungen	2225	3225	24	2.500,00	2.500,00	*	2.500,00	2.500,00	
1/240000-728010	Schulung für Bedienstete	2225	3225	24	500,00	500,00		500,00	500,00	
1/240000-728060	Fahrtkosten für auswärtige Kinder	2225	3225	24	20.500,00	20.500,00		20.500,00	20.500,00	
1/240000-729000	Sonstige Ausgaben	2225	3225	24	100,00	100,00		100,00	100,00	
<b>SU 22 / 32</b>	<b>Summe Aufwendungen / Auszahlungen operative Gebarung</b>				<b>241.000,00</b>	<b>241.000,00</b>	<b>0,00</b>	<b>241.000,00</b>	<b>241.000,00</b>	<b>0,00</b>
<b>SA 0 / SA 1</b>	<b>(0) Nettoergebnis (21 - 22) / (1) Geldfluss operative Gebarung (31 - 32)</b>				<b>-213.200,00</b>	<b>-213.200,00</b>	<b>0,00</b>	<b>-213.200,00</b>	<b>-213.200,00</b>	<b>0,00</b>
<b>SA01</b>	<b>Saldo (01) Haushaltsrücklagen (230 - 240)</b>				<b>0,00</b>	<b>0,00</b>	<b>0,00</b>	<b>0,00</b>	<b>0,00</b>	<b>0,00</b>
<b>SA00</b>	<b>Saldo (00) Nettoergebnis nach Haushaltsrücklagen (Saldo 0 + Saldo 01)</b>				<b>-213.200,00</b>	<b>-213.200,00</b>	<b>0,00</b>			

# 1. Nachtragsvoranschlag 2024

Stadtgemeinde Herzogenburg

# NVA Ergebnis- und Finanzierungsvoranschlag Detailnachweis

	MVAG		VC QU	Ergebnisvoranschlag		Finanzierungsvoranschlag			
	EH	FH		VA 2024 inkl. NVA	VA 2024	1. NVA	VA 2024 inkl. NVA	VA 2024	1. NVA
<b>Investive Gebarung</b>									
<b>SU 33</b>	<b>Summe Einzahlungen investive Gebarung</b>						<b>0,00</b>	<b>0,00</b>	<b>0,00</b>
1/240000-042000			3415 2 41				3.000,00	3.000,00	
1/240000-042010			3415 2 41				4.000,00	4.000,00	
<b>SU 34</b>	<b>Summe Auszahlungen investive Gebarung</b>						<b>7.000,00</b>	<b>7.000,00</b>	<b>0,00</b>
<b>SA2</b>	<b>Saldo (2) Geldfluss aus der Investiven Gebarung (33 – 34)</b>						<b>-7.000,00</b>	<b>-7.000,00</b>	<b>0,00</b>
<b>SA3</b>	<b>Saldo (3) Nettofinanzierungssaldo (Saldo 1 + Saldo 2)</b>						<b>-220.200,00</b>	<b>-220.200,00</b>	<b>0,00</b>
<b>Finanzierungstätigkeit</b>									
<b>SU 35</b>	<b>Summe Einzahlungen aus der Finanzierungstätigkeit</b>						<b>0,00</b>	<b>0,00</b>	<b>0,00</b>
<b>SU 36</b>	<b>Summe Auszahlungen aus der Finanzierungstätigkeit</b>						<b>0,00</b>	<b>0,00</b>	<b>0,00</b>
<b>SA4</b>	<b>Saldo (4) Geldfluss aus der Finanzierungstätigkeit (35 – 36)</b>						<b>0,00</b>	<b>0,00</b>	<b>0,00</b>
<b>SA5</b>	<b>Saldo (5) Geldfluss aus der voranschlagswirksamen Gebarung (Saldo 3 + Saldo 4)</b>						<b>-220.200,00</b>	<b>-220.200,00</b>	<b>0,00</b>
<b>240010</b>	<b>Kindergarten Oberndorf/Ebene</b>								
<b>Operative Gebarung</b>									
2/240010+810000		2114 3114	13	7.300,00	7.300,00		7.300,00	7.300,00	
2/240010+810010		2114 3114	13	7.000,00	7.000,00		7.000,00	7.000,00	
2/240010+810020		2114 3114	13	3.400,00	3.400,00		3.400,00	3.400,00	
2/240010+810030		2114 3114	13						
2/240010+813000		2127							
2/240010+816010		2114 3114	13	1.800,00	1.800,00		1.800,00	1.800,00	
2/240010+827000		2116 3116	18	9.000,00	9.000,00		9.000,00	9.000,00	
2/240010+827010		2116 3116		6.500,00	6.500,00		6.500,00	6.500,00	
2/240010+861000		2121 3121	15						
2/240010+861200		2121 3121	15	14.000,00	14.000,00		14.000,00	14.000,00	
2/240010+871000		2121 3121	33						
<b>SU 21 / 31</b>	<b>Summe Erträge / Einzahlungen operative Gebarung</b>			<b>49.000,00</b>	<b>49.000,00</b>	<b>0,00</b>	<b>49.000,00</b>	<b>49.000,00</b>	<b>0,00</b>
1/240010-400000		2221 3221	23	700,00	700,00		700,00	700,00	
1/240010-430000		2221 3221	23	4.000,00	4.000,00		4.000,00	4.000,00	
1/240010-454000		2221 3221	23	400,00	400,00		400,00	400,00	
1/240010-456000		2221 3221	23	200,00	200,00		200,00	200,00	
1/240010-457000		2221 3221	23	100,00	100,00		100,00	100,00	
1/240010-459000		2221 3221	23	1.000,00	1.000,00		1.000,00	1.000,00	
1/240010-459010		2221 3221	23	5.700,00	5.700,00		5.700,00	5.700,00	
1/240010-511000		2211 3211	20	125.500,00	125.500,00		125.500,00	125.500,00	

# 1. Nachtragsvoranschlag 2024

Stadtgemeinde Herzogenburg

# NVA Ergebnis- und Finanzierungsvoranschlag Detailnachweis

		MVAG		VC QU	Ergebnisvoranschlag		Finanzierungsvoranschlag			
		EH	FH		VA 2024 inkl. NVA	VA 2024	1. NVA	VA 2024 inkl. NVA	VA 2024	1. NVA
1/240010-523000	Bezüge sonstiger Arbeiter	2211	3211	20	2.000,00	2.000,00		2.000,00	2.000,00	
1/240010-541000	Sachbezüge VB-Schema II	2213	3213		500,00	500,00		500,00	500,00	
1/240010-565000	Mehroleistungsvergütungen	2211	3211	20	100,00	100,00		100,00	100,00	
1/240010-569000	Nebengebühren	2211	3211	20	3.200,00	3.200,00		3.200,00	3.200,00	
1/240010-580000	Dienstgeberbeiträge zum Ausgleichsfonds für Familienbeihilfen	2212	3212	20	4.300,00	4.300,00		4.300,00	4.300,00	
1/240010-582000	Sonstige Dienstgeberbeiträge zur sozialen Sicherheit	2212	3212	20	24.700,00	24.700,00		24.700,00	24.700,00	
1/240010-600000	Strom	2222	3222	24	5.400,00	5.400,00		5.400,00	5.400,00	
1/240010-600010	Beheizung	2222	3222	24	4.500,00	4.500,00		4.500,00	4.500,00	
1/240010-610000	Instandhaltung von Grund und Boden	2224	3224	24	1.000,00	1.000,00		1.000,00	1.000,00	
1/240010-614000	Instandhaltung von Gebäuden und Bauten	2224	3224	24	3.000,00	3.000,00		3.000,00	3.000,00	
1/240010-616000	Instandhaltung von Maschinen und maschinellen Anlagen	2224	3224	24	500,00	500,00		500,00	500,00	
1/240010-618000	Instandhaltung der Einrichtung	2224	3224	24	2.000,00	2.000,00		2.000,00	2.000,00	
1/240010-630000	Porto	2222	3222	24	100,00	100,00		100,00	100,00	
1/240010-631000	Telefon, Telegraf, Telex	2222	3222	24	800,00	800,00		800,00	800,00	
1/240010-650000	Zinsen für Finanzschulden in Euro	2241	3241	25	5.200,00	5.200,00		5.200,00	5.200,00	
1/240010-670000	Versicherungen	2222	3222	24	5.500,00	5.500,00		5.500,00	5.500,00	
1/240010-680000	Planmäßige Abschreibung	2226			37.500,00	37.500,00				
1/240010-700000	Leasinggebühr für Kopierer	2223	3223	24	1.000,00	1.000,00		1.000,00	1.000,00	
1/240010-711000	Öffentliche Abgaben	2225	3225	24	3.500,00	3.500,00		3.500,00	3.500,00	
1/240010-720000	Kostenbeiträge (Kostensätze) für Verwaltungsleistungen	2225	3225	24	2.000,00	2.000,00	*	2.000,00	2.000,00	
1/240010-728060	Fahrtkosten für auswärtige Kinder	2225	3225	24	18.800,00	18.800,00		18.800,00	18.800,00	
1/240010-729000	Sonstige Ausgaben	2225	3225	24	500,00	500,00		500,00	500,00	
<b>SU 22 / 32</b>	<b>Summe Aufwendungen / Auszahlungen operative Gebarung</b>				<b>263.700,00</b>	<b>263.700,00</b>	<b>0,00</b>	<b>226.200,00</b>	<b>226.200,00</b>	<b>0,00</b>
<b>SA 0 / SA 1</b>	<b>(0) Nettoergebnis (21 - 22) / (1) Geldfluss operative Gebarung (31 - 32)</b>				<b>-214.700,00</b>	<b>-214.700,00</b>	<b>0,00</b>	<b>-177.200,00</b>	<b>-177.200,00</b>	<b>0,00</b>
<b>SA01</b>	<b>Saldo (01) Haushaltsrücklagen (230 - 240)</b>				<b>0,00</b>	<b>0,00</b>	<b>0,00</b>	<b>0,00</b>	<b>0,00</b>	<b>0,00</b>
<b>SA00</b>	<b>Saldo (00) Nettoergebnis nach Haushaltsrücklagen (Saldo 0 + Saldo 01)</b>				<b>-214.700,00</b>	<b>-214.700,00</b>	<b>0,00</b>			
<b>Investive Gebarung</b>										
<b>SU 33</b>	<b>Summe Einzahlungen investive Gebarung</b>							<b>0,00</b>	<b>0,00</b>	<b>0,00</b>
1/240010-042000	Anschaffung von Einrichtungsgegenständen		3415	2 41				2.000,00	2.000,00	
1/240010-042010	Anschaffung von Spielgeräten		3415	2 41				1.000,00	1.000,00	
<b>SU 34</b>	<b>Summe Auszahlungen investive Gebarung</b>							<b>3.000,00</b>	<b>3.000,00</b>	<b>0,00</b>
<b>SA2</b>	<b>Saldo (2) Geldfluss aus der Investiven Gebarung (33 - 34)</b>							<b>-3.000,00</b>	<b>-3.000,00</b>	<b>0,00</b>
<b>SA3</b>	<b>Saldo (3) Nettofinanzierungssaldo (Saldo 1 + Saldo 2)</b>							<b>-180.200,00</b>	<b>-180.200,00</b>	<b>0,00</b>

# 1. Nachtragsvoranschlag 2024

Stadtgemeinde Herzogenburg

# NVA Ergebnis- und Finanzierungsvoranschlag Detailnachweis

		MVAG		VC QU	Ergebnisvoranschlag		Finanzierungsvoranschlag			
		EH	FH		VA 2024 inkl. NVA	VA 2024	1. NVA	VA 2024 inkl. NVA	VA 2024	1. NVA
<b>Finanzierungstätigkeit</b>										
<b>SU 35</b>	<b>Summe Einzahlungen aus der Finanzierungstätigkeit</b>							<b>0,00</b>	<b>0,00</b>	<b>0,00</b>
1/240010-346000	Tilgung von Bankdarlehen		3614	65				24.300,00	24.300,00	
<b>SU 36</b>	<b>Summe Auszahlungen aus der Finanzierungstätigkeit</b>							<b>24.300,00</b>	<b>24.300,00</b>	<b>0,00</b>
<b>SA4</b>	<b>Saldo (4) Geldfluss aus der Finanzierungstätigkeit (35 – 36)</b>							<b>-24.300,00</b>	<b>-24.300,00</b>	<b>0,00</b>
<b>SA5</b>	<b>Saldo (5) Geldfluss aus der voranschlagswirksamen Gebarung (Saldo 3 + Saldo 4)</b>							<b>-204.500,00</b>	<b>-204.500,00</b>	<b>0,00</b>
<b>240020 Kindergarten St. Andrä/Traisen</b>										
<b>Operative Gebarung</b>										
2/240020+810000	Elternbeiträge	2114	3114	13	6.900,00	6.900,00		6.900,00	6.900,00	
2/240020+810010	Nachmittagsbetreuung-Kostenbeiträge	2114	3114	13	6.300,00	6.300,00		6.300,00	6.300,00	
2/240020+810020	Essen für Tageskindergarten	2114	3114	13	2.500,00	2.500,00		2.500,00	2.500,00	
2/240020+810030	Ferienbetreuung	2114	3114	13						
2/240020+816010	Fahrtkostenbeiträge der Eltern	2114	3114	13	1.000,00	1.000,00		1.000,00	1.000,00	
6/240020+829910	Zuführung aus operativer Gebarung	2116	3116	1 18						
2/240020+860000	Transfers von Bund, Bundesfonds, Bundeskammern	2121	3121	15						
2/240020+861000	Transfers von Ländern, Landesfonds und Landeskammern	2121	3121	15						
2/240020+861200	Transfers von Ländern, Landesfonds und Landeskammern	2121	3121	15	52.300,00	52.300,00		52.300,00	52.300,00	
2/240020+871000	Beihilfe Schul- u. Kiga Fonds	2121	3121	33						
<b>SU 21 / 31</b>	<b>Summe Erträge / Einzahlungen operative Gebarung</b>				<b>69.000,00</b>	<b>69.000,00</b>	<b>0,00</b>	<b>69.000,00</b>	<b>69.000,00</b>	<b>0,00</b>
1/240020-400000	Geringwertige Wirtschaftsgüter (GWG)	2221	3221	23	800,00	800,00		800,00	800,00	
1/240020-430000	Essen für Tageskindergarten	2221	3221	23	3.500,00	3.500,00		3.500,00	3.500,00	
1/240020-454000	Reinigungsmittel	2221	3221	23	400,00	400,00		400,00	400,00	
1/240020-456000	Büromaterial	2221	3221	23	300,00	300,00		300,00	300,00	
1/240020-457000	Gesetzblätter, Zeitschriften und Formulare	2221	3221	23	100,00	100,00		100,00	100,00	
1/240020-459000	Sonstige Verbrauchsgüter	2221	3221	23	700,00	700,00		700,00	700,00	
1/240020-459010	Bastelwaren	2221	3221	23	5.700,00	5.700,00		5.700,00	5.700,00	
1/240020-511000	Bezüge VB-Schema II	2211	3211	20	89.300,00	89.300,00		89.300,00	89.300,00	
1/240020-523000	Bezüge sonstiger Arbeiter	2211	3211	20	2.000,00	2.000,00		2.000,00	2.000,00	
1/240020-541000	Sachbezüge VB-Schema II	2213	3213		400,00	400,00		400,00	400,00	
1/240020-565000	Mehrleistungsvergütungen	2211	3211	20						
1/240020-569000	Nebengebühren	2211	3211	20	3.600,00	3.600,00		3.600,00	3.600,00	
1/240020-580000	Dienstgeberbeiträge zum Ausgleichsfonds für Familienbeihilfen	2212	3212	20	3.600,00	3.600,00		3.600,00	3.600,00	
1/240020-582000	Sonstige Dienstgeberbeiträge zur sozialen Sicherheit	2212	3212	20	19.900,00	19.900,00		19.900,00	19.900,00	

# 1. Nachtragsvoranschlag 2024

Stadtgemeinde Herzogenburg

# NVA Ergebnis- und Finanzierungsvoranschlag Detailnachweis

		MVAG		VC QU	Ergebnisvoranschlag		Finanzierungsvoranschlag			
		EH	FH		VA 2024 inkl. NVA	VA 2024	1. NVA	VA 2024 inkl. NVA	VA 2024	1. NVA
1/240020-600000	Strom	2222	3222	24	3.600,00	3.600,00		3.600,00	3.600,00	
1/240020-610000	Instandhaltung von Grund und Boden	2224	3224	24	1.000,00	1.000,00		1.000,00	1.000,00	
1/240020-614000	Instandhaltung von Gebäuden und Bauten	2224	3224	24	1.000,00	1.000,00		1.000,00	1.000,00	
1/240020-616000	Instandhaltung von Maschinen und maschinellen Anlagen	2224	3224	24	300,00	300,00		300,00	300,00	
1/240020-618000	Instandhaltung von sonstigen Anlagen	2224	3224	24	800,00	800,00		800,00	800,00	
1/240020-618040	Service für EDV	2224	3224	24	500,00	500,00		500,00	500,00	
1/240020-630000	Postdienste	2222	3222	24	100,00	100,00		100,00	100,00	
1/240020-631000	Telefon, Telegraf, Telex	2222	3222	24	900,00	900,00		900,00	900,00	
1/240020-650000	Zinsen für Finanzschulden in Euro	2241	3241	25	59.000,00	59.000,00		59.000,00	59.000,00	
1/240020-670000	Versicherungen	2222	3222	24	2.000,00	2.000,00		2.000,00	2.000,00	
1/240020-680000	Planmäßige Abschreibung	2226			20.900,00	20.900,00				
1/240020-700000	Leasinggebühr Kopierer	2223	3223	24	1.200,00	1.200,00		1.200,00	1.200,00	
1/240020-711000	Öffentliche Abgaben	2225	3225	24	2.900,00	2.900,00		2.900,00	2.900,00	
1/240020-720000	Kostenbeiträge (Kostensätze) für Verwaltungsleistungen	2225	3225	24	1.500,00	1.500,00	*	1.500,00	1.500,00	
1/240020-728010	Schulung der Bediensteten	2225	3225	24	200,00	200,00		200,00	200,00	
1/240020-728060	Fahrtkosten für auswärtige Kinder	2225	3225	24	10.200,00	10.200,00		10.200,00	10.200,00	
1/240020-729000	Sonstige Ausgaben	2225	3225	24	200,00	200,00		200,00	200,00	
1/240020-729910	Zuführung an investive Gebarung	2225	3225	24						
<b>SU 22 / 32</b>	<b>Summe Aufwendungen / Auszahlungen operative Gebarung</b>				<b>236.600,00</b>	<b>236.600,00</b>	<b>0,00</b>	<b>215.700,00</b>	<b>215.700,00</b>	<b>0,00</b>
<b>SA 0 / SA 1</b>	<b>(0) Nettoergebnis (21 - 22) / (1) Geldfluss operative Gebarung (31 - 32)</b>				<b>-167.600,00</b>	<b>-167.600,00</b>	<b>0,00</b>	<b>-146.700,00</b>	<b>-146.700,00</b>	<b>0,00</b>
<b>SA01</b>	<b>Saldo (01) Haushaltsrücklagen (230 - 240)</b>				<b>0,00</b>	<b>0,00</b>	<b>0,00</b>	<b>0,00</b>	<b>0,00</b>	<b>0,00</b>
<b>SA00</b>	<b>Saldo (00) Nettoergebnis nach Haushaltsrücklagen (Saldo 0 + Saldo 01)</b>				<b>-167.600,00</b>	<b>-167.600,00</b>	<b>0,00</b>			
<b>Investive Gebarung</b>										
<b>SU 33</b>	<b>Summe Einzahlungen investive Gebarung</b>							<b>0,00</b>	<b>0,00</b>	<b>0,00</b>
5/240020-010000	Sanierung Kiga St. Andrä		3413	1 40						
1/240020-042000	Anschaffung v. Einrichtungsgegenständen		3415	2 41				1.000,00	1.000,00	
1/240020-042010	Anschaffung von Spielgeräten		3415	2 41				1.300,00	1.300,00	
1/240020-042040	Ankauf EDV		3415	2 41						
<b>SU 34</b>	<b>Summe Auszahlungen investive Gebarung</b>							<b>2.300,00</b>	<b>2.300,00</b>	<b>0,00</b>
<b>SA2</b>	<b>Saldo (2) Geldfluss aus der Investiven Gebarung (33 - 34)</b>							<b>-2.300,00</b>	<b>-2.300,00</b>	<b>0,00</b>
<b>SA3</b>	<b>Saldo (3) Nettofinanzierungssaldo (Saldo 1 + Saldo 2)</b>							<b>-149.000,00</b>	<b>-149.000,00</b>	<b>0,00</b>
<b>Finanzierungstätigkeit</b>										
<b>SU 35</b>	<b>Summe Einzahlungen aus der Finanzierungstätigkeit</b>							<b>0,00</b>	<b>0,00</b>	<b>0,00</b>
1/240020-346000	Tilgung von Bankdarlehen		3614	65				175.000,00	175.000,00	
<b>SU 36</b>	<b>Summe Auszahlungen aus der Finanzierungstätigkeit</b>							<b>175.000,00</b>	<b>175.000,00</b>	<b>0,00</b>

# 1. Nachtragsvoranschlag 2024

Stadtgemeinde Herzogenburg

# NVA Ergebnis- und Finanzierungsvoranschlag Detailnachweis

		MVAG VC QU			Ergebnisvoranschlag		Finanzierungsvoranschlag			
		EH	FH		VA 2024 inkl. NVA	VA 2024	1. NVA	VA 2024 inkl. NVA	VA 2024	1. NVA
<b>SA4</b>	<b>Saldo (4) Geldfluss aus der Finanzierungstätigkeit (35 – 36)</b>							<b>-175.000,00</b>	<b>-175.000,00</b>	<b>0,00</b>
<b>SA5</b>	<b>Saldo (5) Geldfluss aus der voranschlagswirksamen Gebarung (Saldo 3 + Saldo 4)</b>							<b>-324.000,00</b>	<b>-324.000,00</b>	<b>0,00</b>
<b>240030</b>	<b>Kindergarten Rosengasse</b>									
<b>Operative Gebarung</b>										
2/240030+810000	Elternbeiträge	2114	3114	13	5.000,00	5.000,00		5.000,00	5.000,00	
2/240030+810010	Nachmittagsbetreuung-Kostenbeiträge	2114	3114	13	3.500,00	3.500,00		3.500,00	3.500,00	
2/240030+810020	Essen für Tageskindergarten	2114	3114	13	800,00	800,00		800,00	800,00	
2/240030+810030	Ferienbetreuung	2114	3114	13						
2/240030+813000	Erträge aus der Auflösung von Investitionszuschüssen (Kapitaltransfers)	2127								
2/240030+816010	Fahrtkostenbeiträge der Eltern	2114	3114	13	500,00	500,00		500,00	500,00	
2/240030+827010	Abfertigungsversicherung	2116	3116		17.000,00	17.000,00		17.000,00	17.000,00	
2/240030+828000	Rückersätze von Aufwendungen	2116	3116	18						
2/240030+861000	Transfers von Ländern, Landesfonds und Landeskammern	2121	3121	15						
2/240030+861200	Annuitätenzuschuss des Landes	2121	3121	15	1.100,00	1.100,00		1.100,00	1.100,00	
<b>SU 21 / 31</b>	<b>Summe Erträge / Einzahlungen operative Gebarung</b>				<b>27.900,00</b>	<b>27.900,00</b>	<b>0,00</b>	<b>27.900,00</b>	<b>27.900,00</b>	<b>0,00</b>
1/240030-400000	Geringwertige Wirtschaftsgüter (GWG)	2221	3221	23	800,00	800,00		800,00	800,00	
1/240030-430000	Essen für Tageskindergarten	2221	3221	23	1.200,00	1.200,00		1.200,00	1.200,00	
1/240030-454000	Reinigungsmittel	2221	3221	23	200,00	200,00		200,00	200,00	
1/240030-456000	Büromaterial	2221	3221	23	400,00	400,00		400,00	400,00	
1/240030-457000	Gesetzblätter, Zeitschriften und Formulare	2221	3221	23	100,00	100,00		100,00	100,00	
1/240030-459000	Sonstige Verbrauchsgüter	2221	3221	23	600,00	600,00		600,00	600,00	
1/240030-459010	Bastelwaren	2221	3221	23	3.800,00	3.800,00		3.800,00	3.800,00	
1/240030-511000	Bezüge VB-Schema II	2211	3211	20	97.600,00	97.600,00		97.600,00	97.600,00	
1/240030-523000	Bezüge sonstiger Arbeiter	2211	3211	20	1.000,00	1.000,00		1.000,00	1.000,00	
1/240030-541000	Sachbezüge VB-Schema II	2213	3213		300,00	300,00		300,00	300,00	
1/240030-569000	Nebengebühren	2211	3211	20	2.200,00	2.200,00		2.200,00	2.200,00	
1/240030-580000	Dienstgeberbeiträge zum Ausgleichsfonds für Familienbeihilfen	2212	3212	20	3.800,00	3.800,00		3.800,00	3.800,00	
1/240030-582000	Sonstige Dienstgeberbeiträge zur sozialen Sicherheit	2212	3212	20	15.600,00	15.600,00		15.600,00	15.600,00	
1/240030-600000	Strom	2222	3222	24	4.500,00	4.500,00		4.500,00	4.500,00	
1/240030-610000	Instandhaltung von Grund und Boden	2224	3224	24	500,00	500,00		500,00	500,00	
1/240030-614000	Instandhaltung von Gebäuden und Bauten	2224	3224	24	1.500,00	1.500,00		1.500,00	1.500,00	
1/240030-616000	Instandhaltung von Maschinen und maschinellen Anlagen	2224	3224	24	500,00	500,00		500,00	500,00	

# 1. Nachtragsvoranschlag 2024

Stadtgemeinde Herzogenburg

# NVA Ergebnis- und Finanzierungsvoranschlag Detailnachweis

		MVAG		VC QU	Ergebnisvoranschlag		Finanzierungsvoranschlag			
		EH	FH		VA 2024 inkl. NVA	VA 2024	1. NVA	VA 2024 inkl. NVA	VA 2024	1. NVA
1/240030-618000	Instandhaltung der Einrichtung	2224	3224	24	500,00	500,00		500,00	500,00	
1/240030-618040	Service für EDV	2224	3224	24	300,00	300,00		300,00	300,00	
1/240030-630000	Porto	2222	3222	24	100,00	100,00		100,00	100,00	
1/240030-631000	Telefon, Telegraf, Telex	2222	3222	24	700,00	700,00		700,00	700,00	
1/240030-670000	Versicherungen	2222	3222	24	3.800,00	3.800,00		3.800,00	3.800,00	
1/240030-680000	Planmäßige Abschreibung	2226			24.000,00	24.000,00				
1/240030-700000	Leasinggebühr Kopierer	2223	3223	24	1.200,00	1.200,00		1.200,00	1.200,00	
1/240030-711000	Öffentliche Abgaben	2225	3225	24	2.100,00	2.100,00		2.100,00	2.100,00	
1/240030-720000	Kostenbeiträge (Kostensätze) für Verwaltungsleistungen	2225	3225	24	500,00	500,00	*	500,00	500,00	
1/240030-728010	Schulung der Bediensteten	2225	3225	24	200,00	200,00		200,00	200,00	
1/240030-728060	Fahrtkosten für auswärtige Kinder	2225	3225	24	3.000,00	3.000,00		3.000,00	3.000,00	
1/240030-729000	Sonstige Ausgaben	2225	3225	24	100,00	100,00		100,00	100,00	
<b>SU 22 / 32</b>	<b>Summe Aufwendungen / Auszahlungen operative Gebarung</b>				<b>171.100,00</b>	<b>171.100,00</b>		<b>147.100,00</b>	<b>147.100,00</b>	<b>0,00</b>
<b>SA 0 / SA 1</b>	<b>(0) Nettoergebnis (21 - 22) / (1) Geldfluss operative Gebarung (31 - 32)</b>				<b>-143.200,00</b>	<b>-143.200,00</b>		<b>-119.200,00</b>	<b>-119.200,00</b>	<b>0,00</b>
<b>SA01</b>	<b>Saldo (01) Haushaltsrücklagen (230 - 240)</b>				<b>0,00</b>	<b>0,00</b>		<b>0,00</b>	<b>0,00</b>	<b>0,00</b>
<b>SA00</b>	<b>Saldo (00) Nettoergebnis nach Haushaltsrücklagen (Saldo 0 + Saldo 01)</b>				<b>-143.200,00</b>	<b>-143.200,00</b>		<b>0,00</b>		<b>0,00</b>
<b>Investive Gebarung</b>										
<b>SU 33</b>	<b>Summe Einzahlungen investive Gebarung</b>							<b>0,00</b>	<b>0,00</b>	<b>0,00</b>
1/240030-042000	Anschaffung von Einrichtungsgegenständen		3415	2 41				1.000,00	1.000,00	
1/240030-042010	Anschaffung von Spielgeräten		3415	2 41				1.000,00	1.000,00	
<b>SU 34</b>	<b>Summe Auszahlungen investive Gebarung</b>							<b>2.000,00</b>	<b>2.000,00</b>	<b>0,00</b>
<b>SA2</b>	<b>Saldo (2) Geldfluss aus der Investiven Gebarung (33 - 34)</b>							<b>-2.000,00</b>	<b>-2.000,00</b>	<b>0,00</b>
<b>SA3</b>	<b>Saldo (3) Nettofinanzierungssaldo (Saldo 1 + Saldo 2)</b>							<b>-121.200,00</b>	<b>-121.200,00</b>	<b>0,00</b>
<b>Finanzierungstätigkeit</b>										
<b>SU 35</b>	<b>Summe Einzahlungen aus der Finanzierungstätigkeit</b>							<b>0,00</b>	<b>0,00</b>	<b>0,00</b>
<b>SU 36</b>	<b>Summe Auszahlungen aus der Finanzierungstätigkeit</b>							<b>0,00</b>	<b>0,00</b>	<b>0,00</b>
<b>SA4</b>	<b>Saldo (4) Geldfluss aus der Finanzierungstätigkeit (35 - 36)</b>							<b>0,00</b>	<b>0,00</b>	<b>0,00</b>
<b>SA5</b>	<b>Saldo (5) Geldfluss aus der voranschlagswirksamen Gebarung (Saldo 3 + Saldo 4)</b>							<b>-121.200,00</b>	<b>-121.200,00</b>	<b>0,00</b>
<b>240040</b>	<b>Kindergarten Rathausplatz</b>									
<b>Operative Gebarung</b>										
<b>SU 21 / 31</b>	<b>Summe Erträge / Einzahlungen operative Gebarung</b>				<b>0,00</b>	<b>0,00</b>		<b>0,00</b>	<b>0,00</b>	<b>0,00</b>
1/240040-400000	Geringwertige Wirtschaftsgüter (GWG)	2221	3221	23	800,00	800,00		800,00	800,00	
1/240040-400010	Grundausstattung - Geringwertige Wirtschaftsgüter (GWG)	2221	3221		5.000,00		5.000,00	5.000,00		5.000,00
1/240040-430000	Essen für Tageskindergarten	2221	3221	23	500,00	500,00		500,00	500,00	
1/240040-454000	Reinigungsmittel	2221	3221	23	500,00	500,00		500,00	500,00	

# 1. Nachtragsvoranschlag 2024

Stadtgemeinde Herzogenburg

# NVA Ergebnis- und Finanzierungsvoranschlag Detailnachweis

		MVAG		VC QU	Ergebnisvoranschlag		Finanzierungsvoranschlag			
		EH	FH		VA 2024 inkl. NVA	VA 2024	1. NVA	VA 2024 inkl. NVA	VA 2024	1. NVA
1/240040-456000	Schreib-, Zeichen- und sonstige Büromittel	2221	3221	23	300,00	300,00		300,00	300,00	
1/240040-457000	Gesetzesblätter, Zeitschriften und Formulare	2221	3221	23	100,00	100,00		100,00	100,00	
1/240040-459000	Sonstige Verbrauchsgüter	2221	3221	23	1.000,00	1.000,00		1.000,00	1.000,00	
1/240040-459010	Bastel- und Spielwaren	2221	3221	23	3.800,00	3.800,00		3.800,00	3.800,00	
1/240040-511000	Bezüge VB-Schema II	2211	3211	20	16.700,00	16.700,00		16.700,00	16.700,00	
1/240040-523000	Bezüge sonstiger Arbeiter	2211	3211	20	1.000,00	1.000,00		1.000,00	1.000,00	
1/240040-541000	Sachbezüge VB-Schema II	2213	3213		200,00	200,00		200,00	200,00	
1/240040-569000	Sonstige Nebengebühren	2211	3211	20	1.500,00	1.500,00		1.500,00	1.500,00	
1/240040-580000	Dienstgeberbeiträge zum Ausgleichsfonds für Familienbeihilfen	2212	3212	20	800,00	800,00		800,00	800,00	
1/240040-582000	Sonstige Dienstgeberbeiträge zur sozialen Sicherheit	2212	3212	20	4.000,00	4.000,00		4.000,00	4.000,00	
1/240040-614000	Instandhaltung von Gebäuden und Bauten	2224	3224		7.000,00		7.000,00	7.000,00		7.000,00
1/240040-618000	Instandhaltung der Einrichtung	2224	3224	24	500,00	500,00		500,00	500,00	
1/240040-618010	Instandhaltung von Spielgeräten	2224	3224	24	500,00	500,00		500,00	500,00	
1/240040-631000	Telekommunikationsdienste	2222	3222	24	500,00	500,00		500,00	500,00	
1/240040-720000	Kostenbeiträge für Verwaltungsleistungen	2225	3225	24	2.000,00	2.000,00		2.000,00	2.000,00	
1/240040-724000	Reisegebühren	2225	3225	24	100,00	100,00		100,00	100,00	
1/240040-728010	Schulung der Bediensteten	2225	3225	24	100,00	100,00		100,00	100,00	
1/240040-729000	Sonstige Aufwendungen	2225	3225	24	100,00	100,00		100,00	100,00	
<b>SU 22 / 32</b>	<b>Summe Aufwendungen / Auszahlungen operative Gebarung</b>				<b>47.000,00</b>	<b>35.000,00</b>	<b>12.000,00</b>	<b>47.000,00</b>	<b>35.000,00</b>	<b>12.000,00</b>
<b>SA 0 / SA 1</b>	<b>(0) Nettoergebnis (21 - 22) / (1) Geldfluss operative Gebarung (31 – 32)</b>				<b>-47.000,00</b>	<b>-35.000,00</b>	<b>-12.000,00</b>	<b>-47.000,00</b>	<b>-35.000,00</b>	<b>-12.000,00</b>
<b>SA01</b>	<b>Saldo (01) Haushaltsrücklagen (230 - 240)</b>				<b>0,00</b>	<b>0,00</b>	<b>0,00</b>	<b>0,00</b>	<b>0,00</b>	<b>0,00</b>
<b>SA00</b>	<b>Saldo (00) Nettoergebnis nach Haushaltsrücklagen (Saldo 0 + Saldo 01)</b>				<b>-47.000,00</b>	<b>-35.000,00</b>	<b>-12.000,00</b>			
<b>Investive Gebarung</b>										
<b>SU 33</b>	<b>Summe Einzahlungen investive Gebarung</b>							<b>0,00</b>	<b>0,00</b>	<b>0,00</b>
1/240040-042000	Amts-, Betriebs- und Geschäftsausstattung		3415	2 41				60.000,00		60.000,00
1/240040-042010	Anschaffung von Spielgeräten		3415	2 41				2.000,00	2.000,00	
<b>SU 34</b>	<b>Summe Auszahlungen investive Gebarung</b>							<b>62.000,00</b>	<b>2.000,00</b>	<b>60.000,00</b>
<b>SA2</b>	<b>Saldo (2) Geldfluss aus der Investiven Gebarung (33 – 34)</b>							<b>-62.000,00</b>	<b>-2.000,00</b>	<b>-60.000,00</b>
<b>SA3</b>	<b>Saldo (3) Nettofinanzierungssaldo (Saldo 1 + Saldo 2)</b>							<b>-109.000,00</b>	<b>-37.000,00</b>	<b>-72.000,00</b>
<b>Finanzierungstätigkeit</b>										
<b>SU 35</b>	<b>Summe Einzahlungen aus der Finanzierungstätigkeit</b>							<b>0,00</b>	<b>0,00</b>	<b>0,00</b>
<b>SU 36</b>	<b>Summe Auszahlungen aus der Finanzierungstätigkeit</b>							<b>0,00</b>	<b>0,00</b>	<b>0,00</b>
<b>SA4</b>	<b>Saldo (4) Geldfluss aus der Finanzierungstätigkeit (35 – 36)</b>							<b>0,00</b>	<b>0,00</b>	<b>0,00</b>

# 1. Nachtragsvoranschlag 2024

Stadtgemeinde Herzogenburg

# NVA Ergebnis- und Finanzierungsvoranschlag Detailnachweis

		MVAG		VC QU	Ergebnisvoranschlag		Finanzierungsvoranschlag			
		EH	FH		VA 2024 inkl. NVA	VA 2024	1. NVA	VA 2024 inkl. NVA	VA 2024	1. NVA
<b>SA5</b>	<b>Saldo (5) Geldfluss aus der voranschlagswirksamen Gebarung (Saldo 3 + Saldo 4)</b>							<b>-109.000,00</b>	<b>-37.000,00</b>	<b>-72.000,00</b>
<b>25</b>	<b>Außerschulische Jugendberziehung</b>									
<b>259</b>	<b>Sonstige Einrichtungen und Maßnahmen</b>									
<b>259000</b>	<b>Sonstige Einrichtungen und Maßnahmen</b>									
<b>Operative Gebarung</b>										
2/259000+828000	Rückersätze von Aufwendungen	2116	3116	18						
<b>SU 21 / 31</b>	<b>Summe Erträge / Einzahlungen operative Gebarung</b>				<b>0,00</b>	<b>0,00</b>	<b>0,00</b>	<b>0,00</b>	<b>0,00</b>	<b>0,00</b>
1/259000-400000	Geringwertige Wirtschaftsgüter	2221	3221	23	200,00	200,00		200,00	200,00	
1/259000-459000	Sonstige Verbrauchsgüter	2221	3221	23	200,00	200,00		200,00	200,00	
1/259000-600000	Strom	2222	3222	24	5.000,00	8.000,00	-3.000,00	5.000,00	8.000,00	-3.000,00
1/259000-614000	Instandhaltung von Gebäuden	2224	3224	24	1.500,00	1.500,00		1.500,00	1.500,00	
1/259000-616000	Instandhaltung von Maschinen und ma	2224	3224	24	500,00	500,00		500,00	500,00	
1/259000-618040	Service für EDV	2224	3224	24	100,00	100,00		100,00	100,00	
1/259000-631000	Telefon, Telegraf, Telex	2222	3222	24	600,00	600,00		600,00	600,00	
1/259000-670000	Versicherungen	2222	3222	24	500,00	500,00		500,00	500,00	
1/259000-680000	Planmäßige Abschreibung	2226			3.700,00	3.700,00				
1/259000-711000	Öffentliche Abgaben	2225	3225	24	1.400,00	1.400,00		1.400,00	1.400,00	
1/259000-720000	Kostenbeiträge für Verwaltungsleistungen	2225	3225	24	5.000,00	5.000,00		5.000,00	5.000,00	
1/259000-728000	Betreuung und Aktivitäten Jugendzen	2225	3225	24	120.000,00	120.000,00		120.000,00	120.000,00	
1/259000-728010	Entgelte für sonstige Leistungen	2225	3225	24	200,00	200,00		200,00	200,00	
1/259000-729000	Sonstige Ausgaben	2225	3225	24	1.000,00	1.000,00		1.000,00	1.000,00	
1/259000-757100	Kindersommerspiele (NÖKISS)	2234	3234	27	6.000,00	6.000,00		6.000,00	6.000,00	
<b>SU 22 / 32</b>	<b>Summe Aufwendungen / Auszahlungen operative Gebarung</b>				<b>145.900,00</b>	<b>148.900,00</b>	<b>-3.000,00</b>	<b>142.200,00</b>	<b>145.200,00</b>	<b>-3.000,00</b>
<b>SA 0 / SA 1</b>	<b>(0) Nettoergebnis (21 - 22) / (1) Geldfluss operative Gebarung (31 - 32)</b>				<b>-145.900,00</b>	<b>-148.900,00</b>	<b>3.000,00</b>	<b>-142.200,00</b>	<b>-145.200,00</b>	<b>3.000,00</b>
<b>SA01</b>	<b>Saldo (01) Haushaltsrücklagen (230 - 240)</b>				<b>0,00</b>	<b>0,00</b>	<b>0,00</b>	<b>0,00</b>	<b>0,00</b>	<b>0,00</b>
<b>SA00</b>	<b>Saldo (00) Nettoergebnis nach Haushaltsrücklagen (Saldo 0 + Saldo 01)</b>				<b>-145.900,00</b>	<b>-148.900,00</b>	<b>3.000,00</b>			
<b>Investive Gebarung</b>										
<b>SU 33</b>	<b>Summe Einzahlungen investive Gebarung</b>							<b>0,00</b>	<b>0,00</b>	<b>0,00</b>
1/259000-042000	Ankauf Einrichtungsgegenstände		3415	2 41				1.000,00	1.000,00	
<b>SU 34</b>	<b>Summe Auszahlungen investive Gebarung</b>							<b>1.000,00</b>	<b>1.000,00</b>	<b>0,00</b>
<b>SA2</b>	<b>Saldo (2) Geldfluss aus der Investiven Gebarung (33 - 34)</b>							<b>-1.000,00</b>	<b>-1.000,00</b>	<b>0,00</b>
<b>SA3</b>	<b>Saldo (3) Nettofinanzierungssaldo (Saldo 1 + Saldo 2)</b>							<b>-143.200,00</b>	<b>-146.200,00</b>	<b>3.000,00</b>
<b>Finanzierungstätigkeit</b>										
<b>SU 35</b>	<b>Summe Einzahlungen aus der Finanzierungstätigkeit</b>							<b>0,00</b>	<b>0,00</b>	<b>0,00</b>
<b>SU 36</b>	<b>Summe Auszahlungen aus der Finanzierungstätigkeit</b>							<b>0,00</b>	<b>0,00</b>	<b>0,00</b>
<b>SA4</b>	<b>Saldo (4) Geldfluss aus der Finanzierungstätigkeit (35 - 36)</b>							<b>0,00</b>	<b>0,00</b>	<b>0,00</b>

# 1. Nachtragsvoranschlag 2024

Stadtgemeinde Herzogenburg

# NVA Ergebnis- und Finanzierungsvoranschlag Detailnachweis

		MVAG		VC QU	Ergebnisvoranschlag		Finanzierungsvoranschlag			
		EH	FH		VA 2024 inkl. NVA	VA 2024	1. NVA	VA 2024 inkl. NVA	VA 2024	1. NVA
<b>SA5</b>	<b>Saldo (5) Geldfluss aus der voranschlagswirksamen Gebarung (Saldo 3 + Saldo 4)</b>							<b>-143.200,00</b>	<b>-146.200,00</b>	<b>3.000,00</b>
<b>26</b>	<b>Sport und außerschulische Leibeserziehung</b>									
<b>262</b>	<b>Sportplätze</b>									
<b>262000</b>	<b>Sportplätze</b>									
<b>Operative Gebarung</b>										
2/262000+828000	Rückersätze von Aufwendungen	2116	3116	18						
<b>SU 21 / 31</b>	<b>Summe Erträge / Einzahlungen operative Gebarung</b>				<b>0,00</b>	<b>0,00</b>	<b>0,00</b>	<b>0,00</b>	<b>0,00</b>	<b>0,00</b>
1/262000-600010	Beheizung	2222	3222	24						
1/262000-613000	Instandhaltung	2224	3224	24	10.000,00	10.000,00		10.000,00	10.000,00	
1/262000-700000	Pachtzinse	2223	3223	24	400,00	400,00		400,00	400,00	
1/262000-711000	Öffentliche Abgaben	2225	3225	24	9.000,00	9.000,00		9.000,00	9.000,00	
1/262000-720000	Kostenbeiträge (Kostensätze) für	2225	3225	24	10.000,00	10.000,00	*	10.000,00	10.000,00	
<b>SU 22 / 32</b>	<b>Summe Aufwendungen / Auszahlungen operative Gebarung</b>				<b>29.400,00</b>	<b>29.400,00</b>	<b>0,00</b>	<b>29.400,00</b>	<b>29.400,00</b>	<b>0,00</b>
<b>SA 0 / SA 1</b>	<b>(0) Nettoergebnis (21 - 22) / (1) Geldfluss operative Gebarung (31 - 32)</b>				<b>-29.400,00</b>	<b>-29.400,00</b>	<b>0,00</b>	<b>-29.400,00</b>	<b>-29.400,00</b>	<b>0,00</b>
<b>SA01</b>	<b>Saldo (01) Haushaltsrücklagen (230 - 240)</b>				<b>0,00</b>	<b>0,00</b>	<b>0,00</b>	<b>0,00</b>	<b>0,00</b>	<b>0,00</b>
<b>SA00</b>	<b>Saldo (00) Nettoergebnis nach Haushaltsrücklagen (Saldo 0 + Saldo 01)</b>				<b>-29.400,00</b>	<b>-29.400,00</b>	<b>0,00</b>			
<b>Investive Gebarung</b>										
<b>SU 33</b>	<b>Summe Einzahlungen investive Gebarung</b>							<b>0,00</b>	<b>0,00</b>	<b>0,00</b>
<b>SU 34</b>	<b>Summe Auszahlungen investive Gebarung</b>							<b>0,00</b>	<b>0,00</b>	<b>0,00</b>
<b>SA2</b>	<b>Saldo (2) Geldfluss aus der Investiven Gebarung (33 - 34)</b>							<b>0,00</b>	<b>0,00</b>	<b>0,00</b>
<b>SA3</b>	<b>Saldo (3) Nettofinanzierungssaldo (Saldo 1 + Saldo 2)</b>							<b>-29.400,00</b>	<b>-29.400,00</b>	<b>0,00</b>
<b>Finanzierungstätigkeit</b>										
<b>SU 35</b>	<b>Summe Einzahlungen aus der Finanzierungstätigkeit</b>							<b>0,00</b>	<b>0,00</b>	<b>0,00</b>
<b>SU 36</b>	<b>Summe Auszahlungen aus der Finanzierungstätigkeit</b>							<b>0,00</b>	<b>0,00</b>	<b>0,00</b>
<b>SA4</b>	<b>Saldo (4) Geldfluss aus der Finanzierungstätigkeit (35 - 36)</b>							<b>0,00</b>	<b>0,00</b>	<b>0,00</b>
<b>SA5</b>	<b>Saldo (5) Geldfluss aus der voranschlagswirksamen Gebarung (Saldo 3 + Saldo 4)</b>							<b>-29.400,00</b>	<b>-29.400,00</b>	<b>0,00</b>
<b>263</b>	<b>Turn- und Sporthallen</b>									
<b>263000</b>	<b>Turn- und Sporthallen</b>									
<b>Operative Gebarung</b>										
2/263000+811000	Benützungsgebühren VS-Turnhalle	2115	3115	14	4.000,00	4.000,00		4.000,00	4.000,00	
2/263000+861200	Annuitätenzuschuss des Landes	2121	3121	15						
<b>SU 21 / 31</b>	<b>Summe Erträge / Einzahlungen operative Gebarung</b>				<b>4.000,00</b>	<b>4.000,00</b>	<b>0,00</b>	<b>4.000,00</b>	<b>4.000,00</b>	<b>0,00</b>
1/263000-400000	Geringwertige Wirtschaftsgüter	2221	3221	23	200,00	200,00		200,00	200,00	
1/263000-454000	Reinigungsmittel	2221	3221	23	300,00	300,00		300,00	300,00	
1/263000-459000	Sonstige Verbrauchsgüter	2221	3221	23	200,00	200,00		200,00	200,00	

# 1. Nachtragsvoranschlag 2024

Stadtgemeinde Herzogenburg

# NVA Ergebnis- und Finanzierungsvoranschlag Detailnachweis

		MVAG		VC QU	Ergebnisvoranschlag		Finanzierungsvoranschlag			
		EH	FH		VA 2024 inkl. NVA	VA 2024	1. NVA	VA 2024 inkl. NVA	VA 2024	1. NVA
1/263000-511000	Bezüge VB-Schema II	2211	3211	20	8.000,00	8.000,00		8.000,00	8.000,00	
1/263000-523000	Bezüge sonstiger Arbeiter	2211	3211	20						
1/263000-565000	Mehrleistungsvergütungen	2211	3211	20						
1/263000-569000	Nebengebühren	2211	3211	20	400,00	400,00		400,00	400,00	
1/263000-580000	Dienstgeberbeitrag zum Ausgleichsfonds	2212	3212	20	300,00	300,00		300,00	300,00	
1/263000-582000	Sonstige DGB. zur sozialen Sicherheit	2212	3212	20	1.700,00	1.700,00		1.700,00	1.700,00	
1/263000-600000	Strom	2222	3222	24	2.400,00	2.400,00		2.400,00	2.400,00	
1/263000-600010	Beheizung	2222	3222	24	7.500,00	7.500,00		7.500,00	7.500,00	
1/263000-614000	Instandhaltung von Gebäuden	2224	3224	24	1.000,00	1.000,00		1.000,00	1.000,00	
1/263000-616000	Instandhaltung von Maschinen und ma	2224	3224	24	400,00	400,00		400,00	400,00	
1/263000-618000	Instandhaltung der Turngeräte	2224	3224	24	400,00	400,00		400,00	400,00	
1/263000-670000	Versicherungen	2222	3222	24	600,00	600,00		600,00	600,00	
1/263000-711000	Öffentliche Abgaben	2225	3225	24	1.400,00	1.400,00		1.400,00	1.400,00	
1/263000-720000	Kostenbeiträge (Kostensätze) für	2225	3225	24	200,00	200,00	*	200,00	200,00	
<b>SU 22 / 32</b>	<b>Summe Aufwendungen / Auszahlungen operative Gebarung</b>				<b>25.000,00</b>	<b>25.000,00</b>	<b>0,00</b>	<b>25.000,00</b>	<b>25.000,00</b>	<b>0,00</b>
<b>SA 0 / SA 1</b>	<b>(0) Nettoergebnis (21 - 22) / (1) Geldfluss operative Gebarung (31 - 32)</b>				<b>-21.000,00</b>	<b>-21.000,00</b>	<b>0,00</b>	<b>-21.000,00</b>	<b>-21.000,00</b>	<b>0,00</b>
<b>SA01</b>	<b>Saldo (01) Haushaltsrücklagen (230 - 240)</b>				<b>0,00</b>	<b>0,00</b>	<b>0,00</b>	<b>0,00</b>	<b>0,00</b>	<b>0,00</b>
<b>SA00</b>	<b>Saldo (00) Nettoergebnis nach Haushaltsrücklagen (Saldo 0 + Saldo 01)</b>				<b>-21.000,00</b>	<b>-21.000,00</b>	<b>0,00</b>			
<b>Investive Gebarung</b>										
<b>SU 33</b>	<b>Summe Einzahlungen investive Gebarung</b>							<b>0,00</b>	<b>0,00</b>	<b>0,00</b>
<b>SU 34</b>	<b>Summe Auszahlungen investive Gebarung</b>							<b>0,00</b>	<b>0,00</b>	<b>0,00</b>
<b>SA2</b>	<b>Saldo (2) Geldfluss aus der Investiven Gebarung (33 - 34)</b>							<b>0,00</b>	<b>0,00</b>	<b>0,00</b>
<b>SA3</b>	<b>Saldo (3) Nettofinanzierungssaldo (Saldo 1 + Saldo 2)</b>							<b>-21.000,00</b>	<b>-21.000,00</b>	<b>0,00</b>
<b>Finanzierungstätigkeit</b>										
<b>SU 35</b>	<b>Summe Einzahlungen aus der Finanzierungstätigkeit</b>							<b>0,00</b>	<b>0,00</b>	<b>0,00</b>
<b>SU 36</b>	<b>Summe Auszahlungen aus der Finanzierungstätigkeit</b>							<b>0,00</b>	<b>0,00</b>	<b>0,00</b>
<b>SA4</b>	<b>Saldo (4) Geldfluss aus der Finanzierungstätigkeit (35 - 36)</b>							<b>0,00</b>	<b>0,00</b>	<b>0,00</b>
<b>SA5</b>	<b>Saldo (5) Geldfluss aus der voranschlagswirksamen Gebarung (Saldo 3 + Saldo 4)</b>							<b>-21.000,00</b>	<b>-21.000,00</b>	<b>0,00</b>
<b>269</b>	<b>Sonstige Einrichtungen und Maßnahmen</b>									
<b>269000</b>	<b>Sonstige Einrichtungen und Maßnahmen</b>									
<b>Operative Gebarung</b>										
<b>SU 21 / 31</b>	<b>Summe Erträge / Einzahlungen operative Gebarung</b>				<b>0,00</b>	<b>0,00</b>	<b>0,00</b>	<b>0,00</b>	<b>0,00</b>	<b>0,00</b>
1/269000-720000	Kostenbeiträge für Verwaltungsleistungen	2225	3225	24	1.500,00	1.500,00	*	1.500,00	1.500,00	
1/269000-728000	Sportveranstaltungen der Gemeinde	2225	3225	24	3.000,00	3.000,00		3.000,00	3.000,00	
1/269000-757000	Subventionen an Sportvereine	2234	3234	27	15.000,00	15.000,00		15.000,00	15.000,00	
<b>SU 22 / 32</b>	<b>Summe Aufwendungen / Auszahlungen operative Gebarung</b>				<b>19.500,00</b>	<b>19.500,00</b>	<b>0,00</b>	<b>19.500,00</b>	<b>19.500,00</b>	<b>0,00</b>
<b>SA 0 / SA 1</b>	<b>(0) Nettoergebnis (21 - 22) / (1) Geldfluss operative Gebarung (31 - 32)</b>				<b>-19.500,00</b>	<b>-19.500,00</b>	<b>0,00</b>	<b>-19.500,00</b>	<b>-19.500,00</b>	<b>0,00</b>

# 1. Nachtragsvoranschlag 2024

Stadtgemeinde Herzogenburg

# NVA Ergebnis- und Finanzierungsvoranschlag Detailnachweis

	MVAG	VC QU	Ergebnisvoranschlag			Finanzierungsvoranschlag				
			EH	FH	VA 2024 inkl. NVA	VA 2024	1. NVA	VA 2024 inkl. NVA	VA 2024	1. NVA
SA01			Saldo (01) Haushaltsrücklagen (230 - 240)			0,00	0,00	0,00	0,00	0,00
SA00			Saldo (00) Nettoergebnis nach Haushaltsrücklagen (Saldo 0 + Saldo 01)			-19.500,00	-19.500,00	0,00		
<b>Investive Gebarung</b>										
SU 33			Summe Einzahlungen investive Gebarung					0,00	0,00	0,00
SU 34			Summe Auszahlungen investive Gebarung					0,00	0,00	0,00
SA2			Saldo (2) Geldfluss aus der Investiven Gebarung (33 – 34)					0,00	0,00	0,00
SA3			Saldo (3) Nettofinanzierungssaldo (Saldo 1 + Saldo 2)					-19.500,00	-19.500,00	0,00
<b>Finanzierungstätigkeit</b>										
SU 35			Summe Einzahlungen aus der Finanzierungstätigkeit					0,00	0,00	0,00
SU 36			Summe Auszahlungen aus der Finanzierungstätigkeit					0,00	0,00	0,00
SA4			Saldo (4) Geldfluss aus der Finanzierungstätigkeit (35 – 36)					0,00	0,00	0,00
SA5			Saldo (5) Geldfluss aus der voranschlagswirksamen Gebarung (Saldo 3 + Saldo 4)					-19.500,00	-19.500,00	0,00
27			<b>Erwachsenenbildung</b>							
270			Volkshochschulen							
270000			Volkshochschulen							
<b>Operative Gebarung</b>										
SU 21 / 31			Summe Erträge / Einzahlungen operative Gebarung			0,00	0,00	0,00	0,00	0,00
1/270000-757010			Subvention an Volkshochschule	2234 3234 27	2.000,00	2.000,00		2.000,00	2.000,00	
SU 22 / 32			Summe Aufwendungen / Auszahlungen operative Gebarung			2.000,00	2.000,00	0,00	2.000,00	2.000,00
SA 0 / SA 1			(0) Nettoergebnis (21 - 22) / (1) Geldfluss operative Gebarung (31 – 32)			-2.000,00	-2.000,00	0,00	-2.000,00	-2.000,00
SA01			Saldo (01) Haushaltsrücklagen (230 - 240)			0,00	0,00	0,00	0,00	0,00
SA00			Saldo (00) Nettoergebnis nach Haushaltsrücklagen (Saldo 0 + Saldo 01)			-2.000,00	-2.000,00	0,00		
<b>Investive Gebarung</b>										
SU 33			Summe Einzahlungen investive Gebarung					0,00	0,00	0,00
SU 34			Summe Auszahlungen investive Gebarung					0,00	0,00	0,00
SA2			Saldo (2) Geldfluss aus der Investiven Gebarung (33 – 34)					0,00	0,00	0,00
SA3			Saldo (3) Nettofinanzierungssaldo (Saldo 1 + Saldo 2)					-2.000,00	-2.000,00	0,00
<b>Finanzierungstätigkeit</b>										
SU 35			Summe Einzahlungen aus der Finanzierungstätigkeit					0,00	0,00	0,00
SU 36			Summe Auszahlungen aus der Finanzierungstätigkeit					0,00	0,00	0,00
SA4			Saldo (4) Geldfluss aus der Finanzierungstätigkeit (35 – 36)					0,00	0,00	0,00
SA5			Saldo (5) Geldfluss aus der voranschlagswirksamen Gebarung (Saldo 3 + Saldo 4)					-2.000,00	-2.000,00	0,00

# 1. Nachtragsvoranschlag 2024

Stadtgemeinde Herzogenburg

# NVA Ergebnis- und Finanzierungsvoranschlag Detailnachweis

		MVAG		VC QU	Ergebnisvoranschlag		Finanzierungsvoranschlag			
		EH	FH		VA 2024 inkl. NVA	VA 2024	1. NVA	VA 2024 inkl. NVA	VA 2024	1. NVA
<b>273</b>	<b>Volksbüchereien</b>									
<b>273000</b>	<b>Volksbüchereien</b>									
<b>Operative Gebarung</b>										
2/273000+810010	Entlehnungsgebühren 10% USt. Bücher	2114	3114	13	4.500,00	4.500,00		4.500,00	4.500,00	
2/273000+810020	Entlehnungsgebühren 20% USt. CD's,DVD's,Hörbücher	2114	3114	13	600,00	600,00		600,00	600,00	
2/273000+861000	Transfers von Ländern, Landesfonds und Landeskammern	2121	3121	15						
<b>SU 21 / 31</b>	<b>Summe Erträge / Einzahlungen operative Gebarung</b>				<b>5.100,00</b>	<b>5.100,00</b>	<b>0,00</b>	<b>5.100,00</b>	<b>5.100,00</b>	<b>0,00</b>
1/273000-400000	Geringwertige Wirtschaftsgüter	2221	3221	23	500,00	500,00		500,00	500,00	
1/273000-456000	Büromaterial	2221	3221	23	100,00	100,00		100,00	100,00	
1/273000-457000	Ankauf von Büchern	2221	3221	23	5.500,00	5.500,00		5.500,00	5.500,00	
1/273000-459000	Sonstige Verbrauchsgüter	2221	3221	23	200,00	200,00		200,00	200,00	
1/273000-523000	Entschädigung für Büchereibetreuung	2211	3211	20	11.500,00	11.500,00		11.500,00	11.500,00	
1/273000-569000	Nebengebühren	2211	3211	20	700,00	700,00		700,00	700,00	
1/273000-580000	Dienstgeberbeitrag zum Ausgleichsfonds	2212	3212	20	400,00	400,00		400,00	400,00	
1/273000-582000	Sonstige DGB. zur sozialen Sicherheit	2212	3212	20	2.100,00	2.100,00		2.100,00	2.100,00	
1/273000-614000	Instandhaltung von Gebäuden und Bauten	2224	3224	24	200,00	200,00		200,00	200,00	
1/273000-618040	Service für EDV	2224	3224	24	1.000,00	1.000,00		1.000,00	1.000,00	
1/273000-720000	Kostenbeiträge für Verwaltungen	2225	3225	24	200,00	200,00		200,00	200,00	
1/273000-724000	Reisegebühren	2225	3225	24	200,00	200,00		200,00	200,00	
1/273000-729000	Sonstige Ausgaben	2225	3225	24	1.000,00	1.000,00		1.000,00	1.000,00	
<b>SU 22 / 32</b>	<b>Summe Aufwendungen / Auszahlungen operative Gebarung</b>				<b>23.600,00</b>	<b>23.600,00</b>	<b>0,00</b>	<b>23.600,00</b>	<b>23.600,00</b>	<b>0,00</b>
<b>SA 0 / SA 1</b>	<b>(0) Nettoergebnis (21 - 22) / (1) Geldfluss operative Gebarung (31 - 32)</b>				<b>-18.500,00</b>	<b>-18.500,00</b>	<b>0,00</b>	<b>-18.500,00</b>	<b>-18.500,00</b>	<b>0,00</b>
<b>SA01</b>	<b>Saldo (01) Haushaltsrücklagen (230 - 240)</b>				<b>0,00</b>	<b>0,00</b>	<b>0,00</b>	<b>0,00</b>	<b>0,00</b>	<b>0,00</b>
<b>SA00</b>	<b>Saldo (00) Nettoergebnis nach Haushaltsrücklagen (Saldo 0 + Saldo 01)</b>				<b>-18.500,00</b>	<b>-18.500,00</b>	<b>0,00</b>			
<b>Investive Gebarung</b>										
<b>SU 33</b>	<b>Summe Einzahlungen investive Gebarung</b>							<b>0,00</b>	<b>0,00</b>	<b>0,00</b>
<b>SU 34</b>	<b>Summe Auszahlungen investive Gebarung</b>							<b>0,00</b>	<b>0,00</b>	<b>0,00</b>
<b>SA2</b>	<b>Saldo (2) Geldfluss aus der Investiven Gebarung (33 - 34)</b>							<b>0,00</b>	<b>0,00</b>	<b>0,00</b>
<b>SA3</b>	<b>Saldo (3) Nettofinanzierungssaldo (Saldo 1 + Saldo 2)</b>							<b>-18.500,00</b>	<b>-18.500,00</b>	<b>0,00</b>
<b>Finanzierungstätigkeit</b>										
<b>SU 35</b>	<b>Summe Einzahlungen aus der Finanzierungstätigkeit</b>							<b>0,00</b>	<b>0,00</b>	<b>0,00</b>
<b>SU 36</b>	<b>Summe Auszahlungen aus der Finanzierungstätigkeit</b>							<b>0,00</b>	<b>0,00</b>	<b>0,00</b>
<b>SA4</b>	<b>Saldo (4) Geldfluss aus der Finanzierungstätigkeit (35 - 36)</b>							<b>0,00</b>	<b>0,00</b>	<b>0,00</b>
<b>SA5</b>	<b>Saldo (5) Geldfluss aus der voranschlagswirksamen Gebarung (Saldo 3 + Saldo 4)</b>							<b>-18.500,00</b>	<b>-18.500,00</b>	<b>0,00</b>

# 1. Nachtragsvoranschlag 2024

Stadtgemeinde Herzogenburg

# NVA Ergebnis- und Finanzierungsvoranschlag Detailnachweis

	MVAG	VC QU	Ergebnisvoranschlag			Finanzierungsvoranschlag				
			EH	FH	VA 2024 inkl. NVA	VA 2024	1. NVA	VA 2024 inkl. NVA	VA 2024	1. NVA
<b>28</b>	<b>Forschung und Wissenschaft</b>									
<b>282</b>	<b>Studienbeihilfen</b>									
<b>282000</b>	<b>Studienbeihilfen</b>									
<b>Operative Gebarung</b>										
<b>SU 21 / 31</b>	<b>Summe Erträge / Einzahlungen operative Gebarung</b>				<b>0,00</b>	<b>0,00</b>	<b>0,00</b>	<b>0,00</b>	<b>0,00</b>	
1/282000-768000	Fahrtkostenzuschuss für Studenten	2234 3234 27			7.000,00	7.000,00		7.000,00	7.000,00	
<b>SU 22 / 32</b>	<b>Summe Aufwendungen / Auszahlungen operative Gebarung</b>				<b>7.000,00</b>	<b>7.000,00</b>	<b>0,00</b>	<b>7.000,00</b>	<b>7.000,00</b>	<b>0,00</b>
<b>SA 0 / SA 1</b>	<b>(0) Nettoergebnis (21 - 22) / (1) Geldfluss operative Gebarung (31 - 32)</b>				<b>-7.000,00</b>	<b>-7.000,00</b>	<b>0,00</b>	<b>-7.000,00</b>	<b>-7.000,00</b>	<b>0,00</b>
<b>SA01</b>	<b>Saldo (01) Haushaltsrücklagen (230 - 240)</b>				<b>0,00</b>	<b>0,00</b>	<b>0,00</b>	<b>0,00</b>	<b>0,00</b>	<b>0,00</b>
<b>SA00</b>	<b>Saldo (00) Nettoergebnis nach Haushaltsrücklagen (Saldo 0 + Saldo 01)</b>				<b>-7.000,00</b>	<b>-7.000,00</b>	<b>0,00</b>			
<b>Investive Gebarung</b>										
<b>SU 33</b>	<b>Summe Einzahlungen investive Gebarung</b>						<b>0,00</b>	<b>0,00</b>	<b>0,00</b>	
<b>SU 34</b>	<b>Summe Auszahlungen investive Gebarung</b>						<b>0,00</b>	<b>0,00</b>	<b>0,00</b>	
<b>SA2</b>	<b>Saldo (2) Geldfluss aus der Investiven Gebarung (33 - 34)</b>						<b>0,00</b>	<b>0,00</b>	<b>0,00</b>	
<b>SA3</b>	<b>Saldo (3) Nettofinanzierungssaldo (Saldo 1 + Saldo 2)</b>						<b>-7.000,00</b>	<b>-7.000,00</b>	<b>0,00</b>	
<b>Finanzierungstätigkeit</b>										
<b>SU 35</b>	<b>Summe Einzahlungen aus der Finanzierungstätigkeit</b>						<b>0,00</b>	<b>0,00</b>	<b>0,00</b>	
<b>SU 36</b>	<b>Summe Auszahlungen aus der Finanzierungstätigkeit</b>						<b>0,00</b>	<b>0,00</b>	<b>0,00</b>	
<b>SA4</b>	<b>Saldo (4) Geldfluss aus der Finanzierungstätigkeit (35 - 36)</b>						<b>0,00</b>	<b>0,00</b>	<b>0,00</b>	
<b>SA5</b>	<b>Saldo (5) Geldfluss aus der voranschlagswirksamen Gebarung (Saldo 3 + Saldo 4)</b>						<b>-7.000,00</b>	<b>-7.000,00</b>	<b>0,00</b>	

		MVAG		VC QU	Ergebnisvoranschlag		Finanzierungsvoranschlag			
		EH	FH		VA 2024 inkl. NVA	VA 2024	1. NVA	VA 2024 inkl. NVA	VA 2024	1. NVA
<b>3 Kunst, Kultur und Kultus</b>										
<b>32</b>	<b>Musik und darstellende Kunst</b>									
<b>320</b>	<b>Ausbildung in Musik und darstellender Kunst</b>									
<b>320000</b>	<b>Ausbildung in Musik und darstellender Kunst</b>									
<b>Operative Gebarung</b>										
2/320000+810000	Musikschulbeiträge	2114	3114	13	125.000,00	125.000,00		125.000,00	125.000,00	
2/320000+816000	Beitrag des Landes	2114	3114	13	157.000,00	157.000,00		157.000,00	157.000,00	
2/320000+827000	Abfertigungsversicherung	2116	3116	18						
2/320000+829000	Sonstige Erträge	2116	3116	18						
<b>SU 21 / 31</b>	<b>Summe Erträge / Einzahlungen operative Gebarung</b>				<b>282.000,00</b>	<b>282.000,00</b>	<b>0,00</b>	<b>282.000,00</b>	<b>282.000,00</b>	<b>0,00</b>
1/320000-400000	Geringwertige Wirtschaftsgüter (GWG)	2221	3221	23	200,00	200,00		200,00	200,00	
1/320000-400010	Ankauf Musikinstrumente	2221	3221	23	900,00	900,00		900,00	900,00	
1/320000-454000	Reinigungsmittel	2221	3221	23	200,00	200,00		200,00	200,00	
1/320000-456000	Büromaterial	2221	3221	23	500,00	500,00		500,00	500,00	
1/320000-457000	Gesetzblätter, Zeitschriften und Formulare	2221	3221	23	100,00	100,00		100,00	100,00	
1/320000-459000	Sonstige Verbrauchsgüter	2221	3221	23	1.500,00	1.500,00		1.500,00	1.500,00	
1/320000-510000	Bezüge VB-Schema I	2211	3211	20	354.600,00	354.600,00		354.600,00	354.600,00	
1/320000-511000	Bezüge VB-Schema II	2211	3211	20	7.000,00	7.000,00		7.000,00	7.000,00	
1/320000-569000	Nebengebühren	2211	3211	20	4.600,00	4.600,00		4.600,00	4.600,00	
1/320000-580000	Dienstgeberbeiträge zum Ausgleichsfonds für Familienbeihilfen	2212	3212	20	13.900,00	13.900,00		13.900,00	13.900,00	
1/320000-582000	Sonstige Dienstgeberbeiträge zur sozialen Sicherheit	2212	3212	20	76.800,00	76.800,00		76.800,00	76.800,00	
1/320000-600000	Strom	2222	3222	24	3.000,00	3.000,00		3.000,00	3.000,00	
1/320000-600010	Beheizung	2222	3222	24	6.800,00	6.800,00		6.800,00	6.800,00	
1/320000-614000	Instandhaltung von Gebäuden und Bauten	2224	3224	24	200,00	200,00		200,00	200,00	
1/320000-618090	Instandhaltung der Musikinstrumente	2224	3224	24	1.000,00	1.000,00		1.000,00	1.000,00	
1/320000-630000	Porto	2222	3222	24	200,00	200,00		200,00	200,00	
1/320000-631000	Telefon, Telegraf, Telex	2222	3222	24	1.000,00	1.000,00		1.000,00	1.000,00	
1/320000-670000	Versicherungen	2222	3222	24	4.000,00	4.000,00		4.000,00	4.000,00	
1/320000-680000	Planmäßige Abschreibung	2226								
1/320000-700000	Leasinggebühr Kopierer	2223	3223	24	1.400,00	1.400,00		1.400,00	1.400,00	
1/320000-720000	Kostenbeiträge (Kostensätze) für Verwaltungsleistungen	2225	3225	24	500,00	500,00	*	500,00	500,00	
1/320000-728000	Entgelte für sonstige Leistungen	2225	3225	24						

# 1. Nachtragsvoranschlag 2024

Stadtgemeinde Herzogenburg

# NVA Ergebnis- und Finanzierungsvoranschlag Detailnachweis

		MVAG		VC QU	Ergebnisvoranschlag		Finanzierungsvoranschlag			
		EH	FH		VA 2024 inkl. NVA	VA 2024	1. NVA	VA 2024 inkl. NVA	VA 2024	1. NVA
1/320000-729000	Sonstige Ausgaben	2225	3225	24	1.100,00	1.100,00		1.100,00	1.100,00	
<b>SU 22 / 32</b>	<b>Summe Aufwendungen / Auszahlungen operative Gebarung</b>				<b>479.500,00</b>	<b>479.500,00</b>	<b>0,00</b>	<b>479.500,00</b>	<b>479.500,00</b>	<b>0,00</b>
<b>SA 0 / SA 1</b>	<b>(0) Nettoergebnis (21 - 22) / (1) Geldfluss operative Gebarung (31 - 32)</b>				<b>-197.500,00</b>	<b>-197.500,00</b>	<b>0,00</b>	<b>-197.500,00</b>	<b>-197.500,00</b>	<b>0,00</b>
<b>SA01</b>	<b>Saldo (01) Haushaltsrücklagen (230 - 240)</b>				<b>0,00</b>	<b>0,00</b>	<b>0,00</b>	<b>0,00</b>	<b>0,00</b>	<b>0,00</b>
<b>SA00</b>	<b>Saldo (00) Nettoergebnis nach Haushaltsrücklagen (Saldo 0 + Saldo 01)</b>				<b>-197.500,00</b>	<b>-197.500,00</b>	<b>0,00</b>			
<b>Investive Gebarung</b>										
<b>SU 33</b>	<b>Summe Einzahlungen investive Gebarung</b>							<b>0,00</b>	<b>0,00</b>	<b>0,00</b>
1/320000-042000	Betriebsausstattung		3415	2 41						
1/320000-042090	Ankauf von Musikinstrumenten		3415	2 41				1.500,00	1.500,00	
<b>SU 34</b>	<b>Summe Auszahlungen investive Gebarung</b>							<b>1.500,00</b>	<b>1.500,00</b>	<b>0,00</b>
<b>SA2</b>	<b>Saldo (2) Geldfluss aus der Investiven Gebarung (33 - 34)</b>							<b>-1.500,00</b>	<b>-1.500,00</b>	<b>0,00</b>
<b>SA3</b>	<b>Saldo (3) Nettofinanzierungssaldo (Saldo 1 + Saldo 2)</b>							<b>-199.000,00</b>	<b>-199.000,00</b>	<b>0,00</b>
<b>Finanzierungstätigkeit</b>										
<b>SU 35</b>	<b>Summe Einzahlungen aus der Finanzierungstätigkeit</b>							<b>0,00</b>	<b>0,00</b>	<b>0,00</b>
<b>SU 36</b>	<b>Summe Auszahlungen aus der Finanzierungstätigkeit</b>							<b>0,00</b>	<b>0,00</b>	<b>0,00</b>
<b>SA4</b>	<b>Saldo (4) Geldfluss aus der Finanzierungstätigkeit (35 - 36)</b>							<b>0,00</b>	<b>0,00</b>	<b>0,00</b>
<b>SA5</b>	<b>Saldo (5) Geldfluss aus der voranschlagswirksamen Gebarung (Saldo 3 + Saldo 4)</b>							<b>-199.000,00</b>	<b>-199.000,00</b>	<b>0,00</b>
<b>322</b>	<b>Maßnahmen zur Förderung der Musikpflege</b>									
<b>322000</b>	<b>Maßnahmen zur Förderung der Musikpflege</b>									
<b>Operative Gebarung</b>										
2/322000+811000	Mieten- und Betriebskostenersätze	2115	3115	14	1.800,00	1.800,00		1.800,00	1.800,00	
<b>SU 21 / 31</b>	<b>Summe Erträge / Einzahlungen operative Gebarung</b>				<b>1.800,00</b>	<b>1.800,00</b>	<b>0,00</b>	<b>1.800,00</b>	<b>1.800,00</b>	<b>0,00</b>
1/322000-670000	Versicherungen	2222	3222	24						
1/322000-700000	Miete für Proberäume der Stadtkapelle	2223	3223	24	8.200,00	8.200,00		8.200,00	8.200,00	
1/322000-757000	Subvention an Blasmusikkapelle	2234	3234	27	18.000,00	18.000,00		18.000,00	18.000,00	
<b>SU 22 / 32</b>	<b>Summe Aufwendungen / Auszahlungen operative Gebarung</b>				<b>26.200,00</b>	<b>26.200,00</b>	<b>0,00</b>	<b>26.200,00</b>	<b>26.200,00</b>	<b>0,00</b>
<b>SA 0 / SA 1</b>	<b>(0) Nettoergebnis (21 - 22) / (1) Geldfluss operative Gebarung (31 - 32)</b>				<b>-24.400,00</b>	<b>-24.400,00</b>	<b>0,00</b>	<b>-24.400,00</b>	<b>-24.400,00</b>	<b>0,00</b>
<b>SA01</b>	<b>Saldo (01) Haushaltsrücklagen (230 - 240)</b>				<b>0,00</b>	<b>0,00</b>	<b>0,00</b>	<b>0,00</b>	<b>0,00</b>	<b>0,00</b>
<b>SA00</b>	<b>Saldo (00) Nettoergebnis nach Haushaltsrücklagen (Saldo 0 + Saldo 01)</b>				<b>-24.400,00</b>	<b>-24.400,00</b>	<b>0,00</b>			
<b>Investive Gebarung</b>										
<b>SU 33</b>	<b>Summe Einzahlungen investive Gebarung</b>							<b>0,00</b>	<b>0,00</b>	<b>0,00</b>
<b>SU 34</b>	<b>Summe Auszahlungen investive Gebarung</b>							<b>0,00</b>	<b>0,00</b>	<b>0,00</b>
<b>SA2</b>	<b>Saldo (2) Geldfluss aus der Investiven Gebarung (33 - 34)</b>							<b>0,00</b>	<b>0,00</b>	<b>0,00</b>
<b>SA3</b>	<b>Saldo (3) Nettofinanzierungssaldo (Saldo 1 + Saldo 2)</b>							<b>-24.400,00</b>	<b>-24.400,00</b>	<b>0,00</b>
<b>Finanzierungstätigkeit</b>										
<b>SU 35</b>	<b>Summe Einzahlungen aus der Finanzierungstätigkeit</b>							<b>0,00</b>	<b>0,00</b>	<b>0,00</b>
<b>SU 36</b>	<b>Summe Auszahlungen aus der Finanzierungstätigkeit</b>							<b>0,00</b>	<b>0,00</b>	<b>0,00</b>

# 1. Nachtragsvoranschlag 2024

Stadtgemeinde Herzogenburg

# NVA Ergebnis- und Finanzierungsvoranschlag Detailnachweis

		MVAG VC QU			Ergebnisvoranschlag			Finanzierungsvoranschlag		
		EH	FH		VA 2024 inkl. NVA	VA 2024	1. NVA	VA 2024 inkl. NVA	VA 2024	1. NVA
<b>SA4</b>	<b>Saldo (4) Geldfluss aus der Finanzierungstätigkeit (35 – 36)</b>							<b>0,00</b>	<b>0,00</b>	<b>0,00</b>
<b>SA5</b>	<b>Saldo (5) Geldfluss aus der voranschlagswirksamen Gebarung (Saldo 3 + Saldo 4)</b>							<b>-24.400,00</b>	<b>-24.400,00</b>	<b>0,00</b>
<b>36</b>	<b>Heimatspflege</b>									
<b>361</b>	<b>Nichtwissenschaftliche Archive</b>									
<b>361000</b>	<b>Nichtwissenschaftliche Archive</b>									
<b>Operative Gebarung</b>										
<b>SU 21 / 31</b>	<b>Summe Erträge / Einzahlungen operative Gebarung</b>				<b>0,00</b>	<b>0,00</b>	<b>0,00</b>	<b>0,00</b>	<b>0,00</b>	<b>0,00</b>
1/361000-400000	Geringwertige Wirtschaftsgüter (GWG) - Gemeindearchiv	2221	3221	23	1.000,00	1.000,00		1.000,00	1.000,00	
1/361000-729070	Gemeindearchiv	2225	3225	24						
<b>SU 22 / 32</b>	<b>Summe Aufwendungen / Auszahlungen operative Gebarung</b>				<b>1.000,00</b>	<b>1.000,00</b>	<b>0,00</b>	<b>1.000,00</b>	<b>1.000,00</b>	<b>0,00</b>
<b>SA 0 / SA 1</b>	<b>(0) Nettoergebnis (21 - 22) / (1) Geldfluss operative Gebarung (31 – 32)</b>				<b>-1.000,00</b>	<b>-1.000,00</b>	<b>0,00</b>	<b>-1.000,00</b>	<b>-1.000,00</b>	<b>0,00</b>
<b>SA01</b>	<b>Saldo (01) Haushaltsrücklagen (230 - 240)</b>				<b>0,00</b>	<b>0,00</b>	<b>0,00</b>	<b>0,00</b>	<b>0,00</b>	<b>0,00</b>
<b>SA00</b>	<b>Saldo (00) Nettoergebnis nach Haushaltsrücklagen (Saldo 0 + Saldo 01)</b>				<b>-1.000,00</b>	<b>-1.000,00</b>	<b>0,00</b>			
<b>Investive Gebarung</b>										
<b>SU 33</b>	<b>Summe Einzahlungen investive Gebarung</b>							<b>0,00</b>	<b>0,00</b>	<b>0,00</b>
<b>SU 34</b>	<b>Summe Auszahlungen investive Gebarung</b>							<b>0,00</b>	<b>0,00</b>	<b>0,00</b>
<b>SA2</b>	<b>Saldo (2) Geldfluss aus der Investiven Gebarung (33 – 34)</b>							<b>0,00</b>	<b>0,00</b>	<b>0,00</b>
<b>SA3</b>	<b>Saldo (3) Nettofinanzierungssaldo (Saldo 1 + Saldo 2)</b>							<b>-1.000,00</b>	<b>-1.000,00</b>	<b>0,00</b>
<b>Finanzierungstätigkeit</b>										
<b>SU 35</b>	<b>Summe Einzahlungen aus der Finanzierungstätigkeit</b>							<b>0,00</b>	<b>0,00</b>	<b>0,00</b>
<b>SU 36</b>	<b>Summe Auszahlungen aus der Finanzierungstätigkeit</b>							<b>0,00</b>	<b>0,00</b>	<b>0,00</b>
<b>SA4</b>	<b>Saldo (4) Geldfluss aus der Finanzierungstätigkeit (35 – 36)</b>							<b>0,00</b>	<b>0,00</b>	<b>0,00</b>
<b>SA5</b>	<b>Saldo (5) Geldfluss aus der voranschlagswirksamen Gebarung (Saldo 3 + Saldo 4)</b>							<b>-1.000,00</b>	<b>-1.000,00</b>	<b>0,00</b>
<b>362</b>	<b>Denkmalpflege</b>									
<b>362000</b>	<b>Denkmalpflege</b>									
<b>Operative Gebarung</b>										
2/362000+861000	Förderung Pflege- u. Instandh. Russ	2121	3121	15						
<b>SU 21 / 31</b>	<b>Summe Erträge / Einzahlungen operative Gebarung</b>				<b>0,00</b>	<b>0,00</b>	<b>0,00</b>	<b>0,00</b>	<b>0,00</b>	<b>0,00</b>
1/362000-619000	Instandhaltung von Denkmälern	2224	3224	24	5.000,00	5.000,00		5.000,00	5.000,00	
1/362000-711000	Öffentliche Abgaben	2225	3225	24	100,00	100,00		100,00	100,00	
1/362000-720000	Kostenbeiträge (Kostenersätze)	2225	3225	24	5.000,00	5.000,00		5.000,00	5.000,00	
<b>SU 22 / 32</b>	<b>Summe Aufwendungen / Auszahlungen operative Gebarung</b>				<b>10.100,00</b>	<b>10.100,00</b>	<b>0,00</b>	<b>10.100,00</b>	<b>10.100,00</b>	<b>0,00</b>
<b>SA 0 / SA 1</b>	<b>(0) Nettoergebnis (21 - 22) / (1) Geldfluss operative Gebarung (31 – 32)</b>				<b>-10.100,00</b>	<b>-10.100,00</b>	<b>0,00</b>	<b>-10.100,00</b>	<b>-10.100,00</b>	<b>0,00</b>
<b>SA01</b>	<b>Saldo (01) Haushaltsrücklagen (230 - 240)</b>				<b>0,00</b>	<b>0,00</b>	<b>0,00</b>	<b>0,00</b>	<b>0,00</b>	<b>0,00</b>

# 1. Nachtragsvoranschlag 2024

Stadtgemeinde Herzogenburg

# NVA Ergebnis- und Finanzierungsvoranschlag Detailnachweis

		MVAG VC QU			Ergebnisvoranschlag		Finanzierungsvoranschlag			
		EH	FH		VA 2024 inkl. NVA	VA 2024	1. NVA	VA 2024 inkl. NVA	VA 2024	1. NVA
<b>SA00</b>	<b>Saldo (00) Nettoergebnis nach Haushaltsrücklagen (Saldo 0 + Saldo 01)</b>				<b>-10.100,00</b>	<b>-10.100,00</b>	<b>0,00</b>			
<b>Investive Gebarung</b>										
<b>SU 33</b>	<b>Summe Einzahlungen investive Gebarung</b>							<b>0,00</b>	<b>0,00</b>	<b>0,00</b>
<b>SU 34</b>	<b>Summe Auszahlungen investive Gebarung</b>							<b>0,00</b>	<b>0,00</b>	<b>0,00</b>
<b>SA2</b>	<b>Saldo (2) Geldfluss aus der Investiven Gebarung (33 – 34)</b>							<b>0,00</b>	<b>0,00</b>	<b>0,00</b>
<b>SA3</b>	<b>Saldo (3) Nettofinanzierungssaldo (Saldo 1 + Saldo 2)</b>							<b>-10.100,00</b>	<b>-10.100,00</b>	<b>0,00</b>
<b>Finanzierungstätigkeit</b>										
<b>SU 35</b>	<b>Summe Einzahlungen aus der Finanzierungstätigkeit</b>							<b>0,00</b>	<b>0,00</b>	<b>0,00</b>
<b>SU 36</b>	<b>Summe Auszahlungen aus der Finanzierungstätigkeit</b>							<b>0,00</b>	<b>0,00</b>	<b>0,00</b>
<b>SA4</b>	<b>Saldo (4) Geldfluss aus der Finanzierungstätigkeit (35 – 36)</b>							<b>0,00</b>	<b>0,00</b>	<b>0,00</b>
<b>SA5</b>	<b>Saldo (5) Geldfluss aus der voranschlagswirksamen Gebarung (Saldo 3 + Saldo 4)</b>							<b>-10.100,00</b>	<b>-10.100,00</b>	<b>0,00</b>
<b>363</b>	<b>Altstadterhaltung und Ortsbildpflege</b>									
<b>363000</b>	<b>Altstadterhaltung und Ortsbildpflege</b>									
<b>Operative Gebarung</b>										
2/363000+861000	Förderung des Landes	2121	3121	15	55.000,00	55.000,00		55.000,00	55.000,00	
<b>SU 21 / 31</b>	<b>Summe Erträge / Einzahlungen operative Gebarung</b>				<b>55.000,00</b>	<b>55.000,00</b>	<b>0,00</b>	<b>55.000,00</b>	<b>55.000,00</b>	<b>0,00</b>
1/363000-720000	Kostenbeiträge (Kostensätze) für Verwaltungsleistungen	2225	3225	24	2.500,00	2.500,00		2.500,00	2.500,00	
1/363000-728010	Projekte Dorferneuerung Ossarn	2225	3225	24	10.000,00	10.000,00		10.000,00	10.000,00	
1/363000-728020	Gestaltungsbeirat Innenstadt/Stadtkern	2225	3225	24	25.000,00	25.000,00		25.000,00	25.000,00	
<b>SU 22 / 32</b>	<b>Summe Aufwendungen / Auszahlungen operative Gebarung</b>				<b>37.500,00</b>	<b>37.500,00</b>	<b>0,00</b>	<b>37.500,00</b>	<b>37.500,00</b>	<b>0,00</b>
<b>SA 0 / SA 1</b>	<b>(0) Nettoergebnis (21 - 22) / (1) Geldfluss operative Gebarung (31 – 32)</b>				<b>17.500,00</b>	<b>17.500,00</b>	<b>0,00</b>	<b>17.500,00</b>	<b>17.500,00</b>	<b>0,00</b>
<b>SA01</b>	<b>Saldo (01) Haushaltsrücklagen (230 - 240)</b>				<b>0,00</b>	<b>0,00</b>	<b>0,00</b>	<b>0,00</b>	<b>0,00</b>	<b>0,00</b>
<b>SA00</b>	<b>Saldo (00) Nettoergebnis nach Haushaltsrücklagen (Saldo 0 + Saldo 01)</b>				<b>17.500,00</b>	<b>17.500,00</b>	<b>0,00</b>			
<b>Investive Gebarung</b>										
<b>SU 33</b>	<b>Summe Einzahlungen investive Gebarung</b>							<b>0,00</b>	<b>0,00</b>	<b>0,00</b>
<b>SU 34</b>	<b>Summe Auszahlungen investive Gebarung</b>							<b>0,00</b>	<b>0,00</b>	<b>0,00</b>
<b>SA2</b>	<b>Saldo (2) Geldfluss aus der Investiven Gebarung (33 – 34)</b>							<b>0,00</b>	<b>0,00</b>	<b>0,00</b>
<b>SA3</b>	<b>Saldo (3) Nettofinanzierungssaldo (Saldo 1 + Saldo 2)</b>							<b>17.500,00</b>	<b>17.500,00</b>	<b>0,00</b>
<b>Finanzierungstätigkeit</b>										
<b>SU 35</b>	<b>Summe Einzahlungen aus der Finanzierungstätigkeit</b>							<b>0,00</b>	<b>0,00</b>	<b>0,00</b>
<b>SU 36</b>	<b>Summe Auszahlungen aus der Finanzierungstätigkeit</b>							<b>0,00</b>	<b>0,00</b>	<b>0,00</b>
<b>SA4</b>	<b>Saldo (4) Geldfluss aus der Finanzierungstätigkeit (35 – 36)</b>							<b>0,00</b>	<b>0,00</b>	<b>0,00</b>
<b>SA5</b>	<b>Saldo (5) Geldfluss aus der voranschlagswirksamen Gebarung (Saldo 3 + Saldo 4)</b>							<b>17.500,00</b>	<b>17.500,00</b>	<b>0,00</b>

# 1. Nachtragsvoranschlag 2024

Stadtgemeinde Herzogenburg

# NVA Ergebnis- und Finanzierungsvoranschlag Detailnachweis

		MVAG		VC QU	Ergebnisvoranschlag		Finanzierungsvoranschlag			
		EH	FH		VA 2024 inkl. NVA	VA 2024	1. NVA	VA 2024 inkl. NVA	VA 2024	1. NVA
<b>369</b>	<b>Sonstige Einrichtungen und Maßnahmen</b>									
<b>369000</b>	<b>Sonstige Einrichtungen und Maßnahmen</b>									
<b>Operative Gebarung</b>										
<b>SU 21 / 31</b>	<b>Summe Erträge / Einzahlungen operative Gebarung</b>				<b>0,00</b>	<b>0,00</b>	<b>0,00</b>	<b>0,00</b>	<b>0,00</b>	<b>0,00</b>
1/369000-728010	Jungbürgerfeiern	2225	3225	24	1.500,00	1.500,00		1.500,00	1.500,00	
<b>SU 22 / 32</b>	<b>Summe Aufwendungen / Auszahlungen operative Gebarung</b>				<b>1.500,00</b>	<b>1.500,00</b>	<b>0,00</b>	<b>1.500,00</b>	<b>1.500,00</b>	<b>0,00</b>
<b>SA 0 / SA 1</b>	<b>(0) Nettoergebnis (21 - 22) / (1) Geldfluss operative Gebarung (31 - 32)</b>				<b>-1.500,00</b>	<b>-1.500,00</b>	<b>0,00</b>	<b>-1.500,00</b>	<b>-1.500,00</b>	<b>0,00</b>
<b>SA01</b>	<b>Saldo (01) Haushaltsrücklagen (230 - 240)</b>				<b>0,00</b>	<b>0,00</b>	<b>0,00</b>	<b>0,00</b>	<b>0,00</b>	<b>0,00</b>
<b>SA00</b>	<b>Saldo (00) Nettoergebnis nach Haushaltsrücklagen (Saldo 0 + Saldo 01)</b>				<b>-1.500,00</b>	<b>-1.500,00</b>	<b>0,00</b>			
<b>Investive Gebarung</b>										
<b>SU 33</b>	<b>Summe Einzahlungen investive Gebarung</b>							<b>0,00</b>	<b>0,00</b>	<b>0,00</b>
<b>SU 34</b>	<b>Summe Auszahlungen investive Gebarung</b>							<b>0,00</b>	<b>0,00</b>	<b>0,00</b>
<b>SA2</b>	<b>Saldo (2) Geldfluss aus der Investiven Gebarung (33 - 34)</b>							<b>0,00</b>	<b>0,00</b>	<b>0,00</b>
<b>SA3</b>	<b>Saldo (3) Nettofinanzierungssaldo (Saldo 1 + Saldo 2)</b>							<b>-1.500,00</b>	<b>-1.500,00</b>	<b>0,00</b>
<b>Finanzierungstätigkeit</b>										
<b>SU 35</b>	<b>Summe Einzahlungen aus der Finanzierungstätigkeit</b>							<b>0,00</b>	<b>0,00</b>	<b>0,00</b>
<b>SU 36</b>	<b>Summe Auszahlungen aus der Finanzierungstätigkeit</b>							<b>0,00</b>	<b>0,00</b>	<b>0,00</b>
<b>SA4</b>	<b>Saldo (4) Geldfluss aus der Finanzierungstätigkeit (35 - 36)</b>							<b>0,00</b>	<b>0,00</b>	<b>0,00</b>
<b>SA5</b>	<b>Saldo (5) Geldfluss aus der voranschlagswirksamen Gebarung (Saldo 3 + Saldo 4)</b>							<b>-1.500,00</b>	<b>-1.500,00</b>	<b>0,00</b>
<b>38</b>	<b>Sonstige Kulturpflege</b>									
<b>380</b>	<b>Einrichtungen der Kulturpflege</b>									
<b>380000</b>	<b>Einrichtungen der Kulturpflege</b>									
<b>Operative Gebarung</b>										
2/380000+811000	Mieten- und Betriebskostenersätze	2115	3115	14	12.000,00	12.000,00		12.000,00	12.000,00	
2/380000+816000	Kostenersätze	2114	3114	13	*					
2/380000+828000	Rückersätze von Aufwendungen	2116	3116	18						
<b>SU 21 / 31</b>	<b>Summe Erträge / Einzahlungen operative Gebarung</b>				<b>12.000,00</b>	<b>12.000,00</b>	<b>0,00</b>	<b>12.000,00</b>	<b>12.000,00</b>	<b>0,00</b>
1/380000-400000	Geringwertige Wirtschaftsgüter	2221	3221	23	1.000,00	1.000,00		1.000,00	1.000,00	
1/380000-454000	Reinigungsmittel	2221	3221	23	200,00	200,00		200,00	200,00	
1/380000-456000	Büromaterial	2221	3221	23	1.200,00	1.200,00		1.200,00	1.200,00	
1/380000-459000	Sonstige Verbrauchsgüter	2221	3221	23	400,00	400,00		400,00	400,00	
1/380000-510000	Bezüge VB-Schema I	2211	3211	20	46.900,00	46.900,00		46.900,00	46.900,00	
1/380000-540000	Sachbezüge VB-Schema I	2213	3213		200,00	200,00		200,00	200,00	
1/380000-569000	Nebengebühren	2211	3211	20	1.500,00	1.500,00		1.500,00	1.500,00	
1/380000-580000	Dienstgeberbeitrag zum Ausgleichsfonds	2212	3212	20	1.900,00	1.900,00		1.900,00	1.900,00	
1/380000-582000	Sonstige DGB. zur sozialen Sicherheit	2212	3212	20	10.400,00	10.400,00		10.400,00	10.400,00	

# 1. Nachtragsvoranschlag 2024

Stadtgemeinde Herzogenburg

# NVA Ergebnis- und Finanzierungsvoranschlag Detailnachweis

		MVAG		VC QU	Ergebnisvoranschlag		Finanzierungsvoranschlag				
		EH	FH		VA 2024 inkl. NVA	VA 2024	1. NVA	VA 2024 inkl. NVA	VA 2024	1. NVA	
1/380000-600000	Strom	2222	3222	24	2.000,00	6.000,00	-4.000,00	2.000,00	6.000,00	-4.000,00	
1/380000-600010	Beheizung	2222	3222	24	10.000,00	10.000,00		10.000,00	10.000,00		
1/380000-614000	Instandhaltung von Gebäuden	2224	3224	24	6.000,00	6.000,00		12.000,00	12.000,00		
1/380000-618040	Service für EDV	2224	3224	24	1.000,00	1.000,00		1.000,00	1.000,00		
1/380000-630000	Porto	2222	3222	24							
1/380000-631000	Telefon, Telegraf, Telex	2222	3222	24	2.000,00	2.000,00		2.000,00	2.000,00		
1/380000-670000	Versicherungen	2222	3222	24	3.000,00	3.000,00		3.000,00	3.000,00		
1/380000-680000	Planmäßige Abschreibung	2226			45.500,00	45.500,00					
1/380000-711000	Öffentliche Abgaben	2225	3225	24	2.500,00	2.500,00		2.500,00	2.500,00		
1/380000-720000	Kostenbeiträge für Verwaltungsleistungen	2225	3225	24	5.000,00	5.000,00	*	5.000,00	5.000,00		
1/380000-724000	Reisegebühren	2225	3225	24	100,00	100,00		100,00	100,00		
1/380000-728000	Förderung kultureller Aktivitäten	2225	3225	24	102.000,00	102.000,00		102.000,00	102.000,00		
1/380000-729000	Sonstige Ausgaben	2225	3225	24	200,00	200,00		200,00	200,00		
<b>SU 22 / 32</b>	<b>Summe Aufwendungen / Auszahlungen operative Gebarung</b>				<b>243.000,00</b>	<b>247.000,00</b>		<b>-4.000,00</b>	<b>203.500,00</b>	<b>207.500,00</b>	<b>-4.000,00</b>
<b>SA 0 / SA 1</b>	<b>(0) Nettoergebnis (21 - 22) / (1) Geldfluss operative Gebarung (31 - 32)</b>				<b>-231.000,00</b>	<b>-235.000,00</b>		<b>4.000,00</b>	<b>-191.500,00</b>	<b>-195.500,00</b>	<b>4.000,00</b>
<b>SA01</b>	<b>Saldo (01) Haushaltsrücklagen (230 - 240)</b>				<b>0,00</b>	<b>0,00</b>		<b>0,00</b>	<b>0,00</b>	<b>0,00</b>	<b>0,00</b>
<b>SA00</b>	<b>Saldo (00) Nettoergebnis nach Haushaltsrücklagen (Saldo 0 + Saldo 01)</b>				<b>-231.000,00</b>	<b>-235.000,00</b>		<b>4.000,00</b>			
<b>Investive Gebarung</b>											
<b>SU 33</b>	<b>Summe Einzahlungen investive Gebarung</b>							<b>0,00</b>	<b>0,00</b>	<b>0,00</b>	
1/380000-042000	Amtsausstattung-Ankauf von Fahnen u. Masten		3415	2 41				1.800,00	1.800,00		
<b>SU 34</b>	<b>Summe Auszahlungen investive Gebarung</b>							<b>1.800,00</b>	<b>1.800,00</b>	<b>0,00</b>	
<b>SA2</b>	<b>Saldo (2) Geldfluss aus der Investiven Gebarung (33 - 34)</b>							<b>-1.800,00</b>	<b>-1.800,00</b>	<b>0,00</b>	
<b>SA3</b>	<b>Saldo (3) Nettofinanzierungssaldo (Saldo 1 + Saldo 2)</b>							<b>-193.300,00</b>	<b>-197.300,00</b>	<b>4.000,00</b>	
<b>Finanzierungstätigkeit</b>											
<b>SU 35</b>	<b>Summe Einzahlungen aus der Finanzierungstätigkeit</b>							<b>0,00</b>	<b>0,00</b>	<b>0,00</b>	
<b>SU 36</b>	<b>Summe Auszahlungen aus der Finanzierungstätigkeit</b>							<b>0,00</b>	<b>0,00</b>	<b>0,00</b>	
<b>SA4</b>	<b>Saldo (4) Geldfluss aus der Finanzierungstätigkeit (35 - 36)</b>							<b>0,00</b>	<b>0,00</b>	<b>0,00</b>	
<b>SA5</b>	<b>Saldo (5) Geldfluss aus der voranschlagswirksamen Gebarung (Saldo 3 + Saldo 4)</b>							<b>-193.300,00</b>	<b>-197.300,00</b>	<b>4.000,00</b>	
<b>381</b>	<b>Maßnahmen der Kulturpflege</b>										
<b>381000</b>	<b>Maßnahmen der Kulturpflege</b>										
<b>Operative Gebarung</b>											
2/381000+808000	Verkauf Heimatbücher und Häuserchro	2116	3116	16	100,00	100,00		100,00	100,00		
2/381000+810000	Erlöse aus kulturellen Veranstaltun	2114	3114	13	15.000,00	15.000,00		15.000,00	15.000,00		
<b>SU 21 / 31</b>	<b>Summe Erträge / Einzahlungen operative Gebarung</b>				<b>15.100,00</b>	<b>15.100,00</b>		<b>0,00</b>	<b>15.100,00</b>	<b>15.100,00</b>	<b>0,00</b>
1/381000-720000	Kostenbeiträge für Verwaltungsleistungen	2225	3225	24	5.000,00	5.000,00	*	5.000,00	5.000,00		

# 1. Nachtragsvoranschlag 2024

Stadtgemeinde Herzogenburg

# NVA Ergebnis- und Finanzierungsvoranschlag Detailnachweis

		MVAG		VC QU	Ergebnisvoranschlag			Finanzierungsvoranschlag		
		EH	FH		VA 2024 inkl. NVA	VA 2024	1. NVA	VA 2024 inkl. NVA	VA 2024	1. NVA
1/381000-728000	Kulturveranstaltungen	2225	3225	24	43.000,00	43.000,00		43.000,00	43.000,00	
<b>SU 22 / 32</b>	<b>Summe Aufwendungen / Auszahlungen operative Gebarung</b>				<b>48.000,00</b>	<b>48.000,00</b>	<b>0,00</b>	<b>48.000,00</b>	<b>48.000,00</b>	<b>0,00</b>
<b>SA 0 / SA 1</b>	<b>(0) Nettoergebnis (21 - 22) / (1) Geldfluss operative Gebarung (31 - 32)</b>				<b>-32.900,00</b>	<b>-32.900,00</b>	<b>0,00</b>	<b>-32.900,00</b>	<b>-32.900,00</b>	<b>0,00</b>
SA01	Saldo (01) Haushaltsrücklagen (230 - 240)				0,00	0,00	0,00	0,00	0,00	0,00
SA00	Saldo (00) Nettoergebnis nach Haushaltsrücklagen (Saldo 0 + Saldo 01)				-32.900,00	-32.900,00	0,00			
<b>Investive Gebarung</b>										
SU 33	Summe Einzahlungen investive Gebarung							0,00	0,00	0,00
SU 34	Summe Auszahlungen investive Gebarung							0,00	0,00	0,00
SA2	Saldo (2) Geldfluss aus der Investiven Gebarung (33 - 34)							0,00	0,00	0,00
SA3	Saldo (3) Nettofinanzierungssaldo (Saldo 1 + Saldo 2)							-32.900,00	-32.900,00	0,00
<b>Finanzierungstätigkeit</b>										
SU 35	Summe Einzahlungen aus der Finanzierungstätigkeit							0,00	0,00	0,00
SU 36	Summe Auszahlungen aus der Finanzierungstätigkeit							0,00	0,00	0,00
SA4	Saldo (4) Geldfluss aus der Finanzierungstätigkeit (35 - 36)							0,00	0,00	0,00
SA5	Saldo (5) Geldfluss aus der voranschlagswirksamen Gebarung (Saldo 3 + Saldo 4)							-32.900,00	-32.900,00	0,00
<b>39</b>	<b>Kultus</b>									
<b>390</b>	<b>Kirchliche Angelegenheiten</b>									
<b>390000</b>	<b>Kirchliche Angelegenheiten</b>									
<b>Operative Gebarung</b>										
2/390000+828000	Rückersätze von Aufwendungen	2116	3116	18						
<b>SU 21 / 31</b>	<b>Summe Erträge / Einzahlungen operative Gebarung</b>				<b>0,00</b>	<b>0,00</b>	<b>0,00</b>	<b>0,00</b>	<b>0,00</b>	<b>0,00</b>
1/390000-600000	Strom	2222	3222	24	600,00	600,00		600,00	600,00	
1/390000-614000	Instandh.v.Kirchen u. gdeig. Kapell	2224	3224	24	10.000,00	10.000,00		10.000,00	10.000,00	
1/390000-670000	Versicherungen	2222	3222	24	900,00	900,00		900,00	900,00	
1/390000-720000	Kostenbeiträge für Verwaltungsleistungen	2225	3225	24	1.200,00	1.200,00	*	1.200,00	1.200,00	
1/390000-729000	Sonstige Ausgaben	2225	3225	24	100,00	100,00		100,00	100,00	
1/390000-757000	Subvention a. Veransth. kirchlicher Feiern	2234	3234	27	3.500,00	3.500,00		3.500,00	3.500,00	
<b>SU 22 / 32</b>	<b>Summe Aufwendungen / Auszahlungen operative Gebarung</b>				<b>16.300,00</b>	<b>16.300,00</b>	<b>0,00</b>	<b>16.300,00</b>	<b>16.300,00</b>	<b>0,00</b>
<b>SA 0 / SA 1</b>	<b>(0) Nettoergebnis (21 - 22) / (1) Geldfluss operative Gebarung (31 - 32)</b>				<b>-16.300,00</b>	<b>-16.300,00</b>	<b>0,00</b>	<b>-16.300,00</b>	<b>-16.300,00</b>	<b>0,00</b>
SA01	Saldo (01) Haushaltsrücklagen (230 - 240)				0,00	0,00	0,00	0,00	0,00	0,00
SA00	Saldo (00) Nettoergebnis nach Haushaltsrücklagen (Saldo 0 + Saldo 01)				-16.300,00	-16.300,00	0,00			
<b>Investive Gebarung</b>										
SU 33	Summe Einzahlungen investive Gebarung							0,00	0,00	0,00
SU 34	Summe Auszahlungen investive Gebarung							0,00	0,00	0,00
SA2	Saldo (2) Geldfluss aus der Investiven Gebarung (33 - 34)							0,00	0,00	0,00
SA3	Saldo (3) Nettofinanzierungssaldo (Saldo 1 + Saldo 2)							-16.300,00	-16.300,00	0,00

	MVAG		VC QU	Ergebnisvoranschlag			Finanzierungsvoranschlag		
	EH	FH		VA 2024 inkl. NVA	VA 2024	1. NVA	VA 2024 inkl. NVA	VA 2024	1. NVA
<b>Finanzierungstätigkeit</b>									
SU 35			Summe Einzahlungen aus der Finanzierungstätigkeit				0,00	0,00	0,00
SU 36			Summe Auszahlungen aus der Finanzierungstätigkeit				0,00	0,00	0,00
SA4			Saldo (4) Geldfluss aus der Finanzierungstätigkeit (35 – 36)				0,00	0,00	0,00
SA5			Saldo (5) Geldfluss aus der voranschlagswirksamen Gebarung (Saldo 3 + Saldo 4)				-16.300,00	-16.300,00	0,00

		MVAG		VC QU	Ergebnisvoranschlag		Finanzierungsvoranschlag				
		EH	FH		VA 2024 inkl. NVA	VA 2024	1. NVA	VA 2024 inkl. NVA	VA 2024	1. NVA	
<b>4 Soziale Wohlfahrt und Wohnbauförderung</b>											
<b>40</b>	<b>Gesonderte Verwaltung</b>										
<b>400</b>	<b>Sozialamt</b>										
<b>400000</b>	<b>Sozialamt</b>										
<b>Operative Gebarung</b>											
2/400000+816000	Kostenbeiträge für Verwaltungsleistungen	2114	3114	13	*						
2/400000+827010	Abfertigungsversicherung	2116	3116	18							
2/400000+828000	Transportkostenvergütungen	2116	3116	18		18.000,00	18.000,00	18.000,00	18.000,00		
2/400000+829010	Sonstige Einnahmen - Kosteners	2116	3116	18							
<b>SU 21 / 31</b>	<b>Summe Erträge / Einzahlungen operative Gebarung</b>					<b>18.000,00</b>	<b>18.000,00</b>	<b>0,00</b>	<b>18.000,00</b>	<b>18.000,00</b>	<b>0,00</b>
1/400000-452000	Treibstoffe	2221	3221	23		3.500,00	3.500,00	3.500,00	3.500,00		
1/400000-456000	Büromaterial	2221	3221	23		200,00	200,00	200,00	200,00		
1/400000-459000	Sonstige Verbrauchsgüter	2221	3221	23		100,00	100,00	100,00	100,00		
1/400000-510000	Bezüge VB-Schema I	2211	3211	20		43.900,00	43.900,00	43.900,00	43.900,00		
1/400000-540000	Sachbezüge VB-Schema I	2213	3213			400,00	400,00	400,00	400,00		
1/400000-565000	Mehrleistungsvergütungen	2211	3211	20		400,00	400,00	400,00	400,00		
1/400000-569000	Nebengebühren	2211	3211	20		4.600,00	4.600,00	4.600,00	4.600,00		
1/400000-580000	Dienstgeberbeitrag zum Ausgleichsfonds	2212	3212	20		1.900,00	1.900,00	1.900,00	1.900,00		
1/400000-582000	Sonstige DGB. zur sozialen Sicherheit	2212	3212	20		9.900,00	9.900,00	9.900,00	9.900,00		
1/400000-617000	Instandhaltung von Fahrzeugen	2224	3224	24		2.000,00	2.000,00	2.000,00	2.000,00		
1/400000-631000	Telefon, Telegraf, Telex	2222	3222	24		200,00	200,00	200,00	200,00		
1/400000-670000	Versicherungen	2222	3222	24		5.000,00	5.000,00	5.000,00	5.000,00		
1/400000-728000	Stellenausschreibung - Bürgerservice	2225	3225	24							
1/400000-729000	Sonstige Ausgaben	2225	3225	24		100,00	100,00	100,00	100,00		
<b>SU 22 / 32</b>	<b>Summe Aufwendungen / Auszahlungen operative Gebarung</b>					<b>72.200,00</b>	<b>72.200,00</b>	<b>0,00</b>	<b>72.200,00</b>	<b>72.200,00</b>	<b>0,00</b>
<b>SA 0 / SA 1</b>	<b>(0) Nettoergebnis (21 - 22) / (1) Geldfluss operative Gebarung (31 - 32)</b>					<b>-54.200,00</b>	<b>-54.200,00</b>	<b>0,00</b>	<b>-54.200,00</b>	<b>-54.200,00</b>	<b>0,00</b>
<b>SA01</b>	<b>Saldo (01) Haushaltsrücklagen (230 - 240)</b>					<b>0,00</b>	<b>0,00</b>	<b>0,00</b>	<b>0,00</b>	<b>0,00</b>	<b>0,00</b>
<b>SA00</b>	<b>Saldo (00) Nettoergebnis nach Haushaltsrücklagen (Saldo 0 + Saldo 01)</b>					<b>-54.200,00</b>	<b>-54.200,00</b>	<b>0,00</b>			
<b>Investive Gebarung</b>											
<b>SU 33</b>	<b>Summe Einzahlungen investive Gebarung</b>							<b>0,00</b>	<b>0,00</b>	<b>0,00</b>	<b>0,00</b>
<b>SU 34</b>	<b>Summe Auszahlungen investive Gebarung</b>							<b>0,00</b>	<b>0,00</b>	<b>0,00</b>	<b>0,00</b>
<b>SA2</b>	<b>Saldo (2) Geldfluss aus der Investiven Gebarung (33 - 34)</b>							<b>0,00</b>	<b>0,00</b>	<b>0,00</b>	<b>0,00</b>
<b>SA3</b>	<b>Saldo (3) Nettofinanzierungssaldo (Saldo 1 + Saldo 2)</b>							<b>-54.200,00</b>	<b>-54.200,00</b>	<b>0,00</b>	<b>0,00</b>
<b>Finanzierungstätigkeit</b>											
<b>SU 35</b>	<b>Summe Einzahlungen aus der Finanzierungstätigkeit</b>							<b>0,00</b>	<b>0,00</b>	<b>0,00</b>	<b>0,00</b>
<b>SU 36</b>	<b>Summe Auszahlungen aus der Finanzierungstätigkeit</b>							<b>0,00</b>	<b>0,00</b>	<b>0,00</b>	<b>0,00</b>
<b>SA4</b>	<b>Saldo (4) Geldfluss aus der Finanzierungstätigkeit (35 - 36)</b>							<b>0,00</b>	<b>0,00</b>	<b>0,00</b>	<b>0,00</b>

1. Nachtragsvoranschlag 2024

Stadtgemeinde Herzogenburg

NVA Ergebnis- und Finanzierungsvoranschlag Detailnachweis

		MVAG VC QU			Ergebnisvoranschlag			Finanzierungsvoranschlag		
		EH	FH		VA 2024 inkl. NVA	VA 2024	1. NVA	VA 2024 inkl. NVA	VA 2024	1. NVA
<b>SA5</b>	<b>Saldo (5) Geldfluss aus der voranschlagswirksamen Gebarung (Saldo 3 + Saldo 4)</b>							<b>-54.200,00</b>	<b>-54.200,00</b>	<b>0,00</b>
<b>41</b>	<b>Allgemeine öffentliche Wohlfahrt</b>									
<b>412</b>	<b>Einrichtungen der Behindertenhilfe</b>									
<b>412000</b>	<b>Einrichtungen der Behindertenhilfe</b>									
	<b>Operative Gebarung</b>									
<b>SU 21 / 31</b>	<b>Summe Erträge / Einzahlungen operative Gebarung</b>				<b>0,00</b>	<b>0,00</b>	<b>0,00</b>	<b>0,00</b>	<b>0,00</b>	<b>0,00</b>
1/412000-757070	Beihilfen an Behinderte	2234	3234	27	1.500,00	1.500,00		1.500,00	1.500,00	
<b>SU 22 / 32</b>	<b>Summe Aufwendungen / Auszahlungen operative Gebarung</b>				<b>1.500,00</b>	<b>1.500,00</b>	<b>0,00</b>	<b>1.500,00</b>	<b>1.500,00</b>	<b>0,00</b>
<b>SA 0 / SA 1</b>	<b>(0) Nettoergebnis (21 - 22) / (1) Geldfluss operative Gebarung (31 - 32)</b>				<b>-1.500,00</b>	<b>-1.500,00</b>	<b>0,00</b>	<b>-1.500,00</b>	<b>-1.500,00</b>	<b>0,00</b>
<b>SA01</b>	<b>Saldo (01) Haushaltsrücklagen (230 - 240)</b>				<b>0,00</b>	<b>0,00</b>	<b>0,00</b>	<b>0,00</b>	<b>0,00</b>	<b>0,00</b>
<b>SA00</b>	<b>Saldo (00) Nettoergebnis nach Haushaltsrücklagen (Saldo 0 + Saldo 01)</b>				<b>-1.500,00</b>	<b>-1.500,00</b>	<b>0,00</b>			
	<b>Investive Gebarung</b>									
<b>SU 33</b>	<b>Summe Einzahlungen investive Gebarung</b>							<b>0,00</b>	<b>0,00</b>	<b>0,00</b>
<b>SU 34</b>	<b>Summe Auszahlungen investive Gebarung</b>							<b>0,00</b>	<b>0,00</b>	<b>0,00</b>
<b>SA2</b>	<b>Saldo (2) Geldfluss aus der Investiven Gebarung (33 - 34)</b>							<b>0,00</b>	<b>0,00</b>	<b>0,00</b>
<b>SA3</b>	<b>Saldo (3) Nettofinanzierungssaldo (Saldo 1 + Saldo 2)</b>							<b>-1.500,00</b>	<b>-1.500,00</b>	<b>0,00</b>
	<b>Finanzierungstätigkeit</b>									
<b>SU 35</b>	<b>Summe Einzahlungen aus der Finanzierungstätigkeit</b>							<b>0,00</b>	<b>0,00</b>	<b>0,00</b>
<b>SU 36</b>	<b>Summe Auszahlungen aus der Finanzierungstätigkeit</b>							<b>0,00</b>	<b>0,00</b>	<b>0,00</b>
<b>SA4</b>	<b>Saldo (4) Geldfluss aus der Finanzierungstätigkeit (35 - 36)</b>							<b>0,00</b>	<b>0,00</b>	<b>0,00</b>
<b>SA5</b>	<b>Saldo (5) Geldfluss aus der voranschlagswirksamen Gebarung (Saldo 3 + Saldo 4)</b>							<b>-1.500,00</b>	<b>-1.500,00</b>	<b>0,00</b>
<b>419</b>	<b>Sonstige Einrichtungen und Maßnahmen</b>									
<b>419000</b>	<b>Sonstige Einrichtungen und Maßnahmen</b>									
	<b>Operative Gebarung</b>									
<b>SU 21 / 31</b>	<b>Summe Erträge / Einzahlungen operative Gebarung</b>				<b>0,00</b>	<b>0,00</b>	<b>0,00</b>	<b>0,00</b>	<b>0,00</b>	<b>0,00</b>
1/419000-751020	Wohnsitzgemeindebeitr.-Sozialhilfeg	2231	3231	26	95.400,00	95.400,00		95.400,00	95.400,00	
1/419000-751100	Sozialhilfeumlage	2231	3231	26	1.792.000,00	1.792.000,00		1.792.000,00	1.792.000,00	
<b>SU 22 / 32</b>	<b>Summe Aufwendungen / Auszahlungen operative Gebarung</b>				<b>1.887.400,00</b>	<b>1.887.400,00</b>	<b>0,00</b>	<b>1.887.400,00</b>	<b>1.887.400,00</b>	<b>0,00</b>
<b>SA 0 / SA 1</b>	<b>(0) Nettoergebnis (21 - 22) / (1) Geldfluss operative Gebarung (31 - 32)</b>				<b>-1.887.400,00</b>	<b>-1.887.400,00</b>	<b>0,00</b>	<b>-1.887.400,00</b>	<b>-1.887.400,00</b>	<b>0,00</b>
<b>SA01</b>	<b>Saldo (01) Haushaltsrücklagen (230 - 240)</b>				<b>0,00</b>	<b>0,00</b>	<b>0,00</b>	<b>0,00</b>	<b>0,00</b>	<b>0,00</b>
<b>SA00</b>	<b>Saldo (00) Nettoergebnis nach Haushaltsrücklagen (Saldo 0 + Saldo 01)</b>				<b>-1.887.400,00</b>	<b>-1.887.400,00</b>	<b>0,00</b>			
	<b>Investive Gebarung</b>									
<b>SU 33</b>	<b>Summe Einzahlungen investive Gebarung</b>							<b>0,00</b>	<b>0,00</b>	<b>0,00</b>
<b>SU 34</b>	<b>Summe Auszahlungen investive Gebarung</b>							<b>0,00</b>	<b>0,00</b>	<b>0,00</b>
<b>SA2</b>	<b>Saldo (2) Geldfluss aus der Investiven Gebarung (33 - 34)</b>							<b>0,00</b>	<b>0,00</b>	<b>0,00</b>

# 1. Nachtragsvoranschlag 2024

Stadtgemeinde Herzogenburg

# NVA Ergebnis- und Finanzierungsvoranschlag Detailnachweis

		MVAG VC QU			Ergebnisvoranschlag		Finanzierungsvoranschlag			
		EH	FH		VA 2024 inkl. NVA	VA 2024	1. NVA	VA 2024 inkl. NVA	VA 2024	1. NVA
<b>SA3</b>	<b>Saldo (3) Nettofinanzierungssaldo (Saldo 1 + Saldo 2)</b>							<b>-1.887.400,00</b>	<b>-1.887.400,00</b>	<b>0,00</b>
<b>Finanzierungstätigkeit</b>										
<b>SU 35</b>	<b>Summe Einzahlungen aus der Finanzierungstätigkeit</b>							<b>0,00</b>	<b>0,00</b>	<b>0,00</b>
<b>SU 36</b>	<b>Summe Auszahlungen aus der Finanzierungstätigkeit</b>							<b>0,00</b>	<b>0,00</b>	<b>0,00</b>
<b>SA4</b>	<b>Saldo (4) Geldfluss aus der Finanzierungstätigkeit (35 – 36)</b>							<b>0,00</b>	<b>0,00</b>	<b>0,00</b>
<b>SA5</b>	<b>Saldo (5) Geldfluss aus der voranschlagswirksamen Gebarung (Saldo 3 + Saldo 4)</b>							<b>-1.887.400,00</b>	<b>-1.887.400,00</b>	<b>0,00</b>
<b>42</b>	<b>Freie Wohlfahrt</b>									
<b>423</b>	<b>Essen auf Rädern</b>									
<b>423000</b>	<b>Essen auf Rädern</b>									
<b>Operative Gebarung</b>										
2/423000+827000	Abfertigungsversicherung	2116	3116	18						
2/423000+861000	Rückvergütung vom Land Niederösterreich	2121	3121	15	14.000,00	14.000,00		14.000,00	14.000,00	
2/423000+868000	Kostenbeiträge	2124	3124	16	155.000,00	155.000,00		155.000,00	155.000,00	
<b>SU 21 / 31</b>	<b>Summe Erträge / Einzahlungen operative Gebarung</b>				<b>169.000,00</b>	<b>169.000,00</b>	<b>0,00</b>	<b>169.000,00</b>	<b>169.000,00</b>	<b>0,00</b>
1/423000-452000	Treibstoffe	2221	3221	23	2.500,00	2.500,00		2.500,00	2.500,00	
1/423000-456000	Schreib-, Zeichen- und sonstige Büromittel	2221	3221	23	200,00	200,00		200,00	200,00	
1/423000-511000	Bezüge VB-Schema II	2211	3211	20	83.400,00	83.400,00		83.400,00	83.400,00	
1/423000-523000	Bezüge sonstiger Arbeiter	2211	3211	20	1.100,00	1.100,00		1.100,00	1.100,00	
1/423000-541000	Sachbezüge VB-Schema II	2213	3213		500,00	500,00		500,00	500,00	
1/423000-565000	Mehrleistungsvergütungen	2211	3211	20	500,00	500,00		500,00	500,00	
1/423000-569000	Nebengebühren	2211	3211	20	7.100,00	7.100,00		7.100,00	7.100,00	
1/423000-580000	Dienstgeberbeitrag zum Ausgleichsfonds	2212	3212	20	3.500,00	3.500,00		3.500,00	3.500,00	
1/423000-582000	Sonstige DGB. zur sozialen Sicherheit	2212	3212	20	19.500,00	19.500,00		19.500,00	19.500,00	
1/423000-617000	Instandhaltung von Fahrzeugen	2224	3224	24	3.000,00	3.000,00		3.000,00	3.000,00	
1/423000-630000	Porto	2222	3222	24	100,00	100,00		100,00	100,00	
1/423000-670000	Versicherungen	2222	3222	24	2.500,00	2.500,00		2.500,00	2.500,00	
1/423000-680000	Planmäßige Abschreibung	2226			2.800,00	2.800,00				
1/423000-720000	Kostenbeiträge für Verwaltungsleistungen	2225	3225	24	100,00	100,00		100,00	100,00	
1/423000-728090	Kosten der Aktion	2225	3225	24	70.000,00	70.000,00		77.000,00	77.000,00	
1/423000-729000	Sonstige Aufwendungen	2225	3225	24	100,00	100,00		100,00	100,00	
<b>SU 22 / 32</b>	<b>Summe Aufwendungen / Auszahlungen operative Gebarung</b>				<b>196.900,00</b>	<b>196.900,00</b>	<b>0,00</b>	<b>201.100,00</b>	<b>201.100,00</b>	<b>0,00</b>
<b>SA 0 / SA 1</b>	<b>(0) Nettoergebnis (21 - 22) / (1) Geldfluss operative Gebarung (31 – 32)</b>				<b>-27.900,00</b>	<b>-27.900,00</b>	<b>0,00</b>	<b>-32.100,00</b>	<b>-32.100,00</b>	<b>0,00</b>
<b>SA01</b>	<b>Saldo (01) Haushaltsrücklagen (230 - 240)</b>				<b>0,00</b>	<b>0,00</b>	<b>0,00</b>	<b>0,00</b>	<b>0,00</b>	<b>0,00</b>
<b>SA00</b>	<b>Saldo (00) Nettoergebnis nach Haushaltsrücklagen (Saldo 0 + Saldo 01)</b>				<b>-27.900,00</b>	<b>-27.900,00</b>	<b>0,00</b>			

# 1. Nachtragsvoranschlag 2024

Stadtgemeinde Herzogenburg

# NVA Ergebnis- und Finanzierungsvoranschlag Detailnachweis

	MVAG	VC QU	Ergebnisvoranschlag			Finanzierungsvoranschlag				
			EH	FH	VA 2024 inkl. NVA	VA 2024	1. NVA	VA 2024 inkl. NVA	VA 2024	1. NVA
<b>Investive Gebarung</b>										
SU 33								0,00	0,00	0,00
SU 34								0,00	0,00	0,00
SA2								0,00	0,00	0,00
SA3								-32.100,00	-32.100,00	0,00
<b>Finanzierungstätigkeit</b>										
SU 35								0,00	0,00	0,00
SU 36								0,00	0,00	0,00
SA4								0,00	0,00	0,00
SA5								-32.100,00	-32.100,00	0,00
429										
429000										
<b>Operative Gebarung</b>										
2/429000+868000	Rückzahlung von Notaushilfen	2124	3124	16	100,00	100,00		100,00	100,00	
2/429000+888000	Förderung Community Nurse	2125	3125	15	70.000,00	70.000,00		70.000,00	70.000,00	
<b>SU 21 / 31</b>	<b>Summe Erträge / Einzahlungen operative Gebarung</b>				<b>70.100,00</b>	<b>70.100,00</b>	<b>0,00</b>	<b>70.100,00</b>	<b>70.100,00</b>	<b>0,00</b>
1/429000-728000	Community Nurse	2225	3225	24	90.000,00	90.000,00		90.000,00	90.000,00	
1/429000-768020	Zuwendungen an Heimpfleglinge	2234	3234	27	2.000,00	2.000,00		2.000,00	2.000,00	
1/429000-768050	Zuwendungen und Notaushilfen	2234	3234	27	35.000,00	35.000,00		35.000,00	35.000,00	
<b>SU 22 / 32</b>	<b>Summe Aufwendungen / Auszahlungen operative Gebarung</b>				<b>127.000,00</b>	<b>127.000,00</b>	<b>0,00</b>	<b>127.000,00</b>	<b>127.000,00</b>	<b>0,00</b>
<b>SA 0 / SA 1</b>	<b>(0) Nettoergebnis (21 - 22) / (1) Geldfluss operative Gebarung (31 - 32)</b>				<b>-56.900,00</b>	<b>-56.900,00</b>	<b>0,00</b>	<b>-56.900,00</b>	<b>-56.900,00</b>	<b>0,00</b>
SA01	Saldo (01) Haushaltsrücklagen (230 - 240)				0,00	0,00		0,00	0,00	
SA00	Saldo (00) Nettoergebnis nach Haushaltsrücklagen (Saldo 0 + Saldo 01)				-56.900,00	-56.900,00		0,00	0,00	
<b>Investive Gebarung</b>										
SU 33								0,00	0,00	0,00
SU 34								0,00	0,00	0,00
SA2								0,00	0,00	0,00
SA3								-56.900,00	-56.900,00	0,00
<b>Finanzierungstätigkeit</b>										
SU 35								0,00	0,00	0,00
SU 36								0,00	0,00	0,00
SA4								0,00	0,00	0,00
SA5								-56.900,00	-56.900,00	0,00

# 1. Nachtragsvoranschlag 2024

Stadtgemeinde Herzogenburg

# NVA Ergebnis- und Finanzierungsvoranschlag Detailnachweis

		MVAG			VC QU	Ergebnisvoranschlag			Finanzierungsvoranschlag			
		EH	FH			VA 2024 inkl. NVA	VA 2024	1. NVA	VA 2024 inkl. NVA	VA 2024	1. NVA	
<b>43</b>	<b>Jugendwohlfahrt</b>											
<b>439</b>	<b>Sonstige Einrichtungen und Maßnahmen</b>											
<b>439000</b>	<b>Sonstige Einrichtungen und Maßnahmen</b>											
<b>Operative Gebarung</b>												
<b>SU 21 / 31</b>	<b>Summe Erträge / Einzahlungen operative Gebarung</b>					<b>0,00</b>	<b>0,00</b>	<b>0,00</b>	<b>0,00</b>	<b>0,00</b>	<b>0,00</b>	<b>0,00</b>
1/439000-729000	Sonstige Ausgaben (Schülertreff)	2225	3225	24		500,00	500,00		500,00	500,00		
1/439000-751000	Jugendwohlfahrtsumlage	2231	3231	26		352.000,00	352.000,00		352.000,00	352.000,00		
1/439000-768010	Förderung n.d. NÖ. Kinderbetr. Gesetz	2234	3234	27		20.000,00	20.000,00		20.000,00	20.000,00		
<b>SU 22 / 32</b>	<b>Summe Aufwendungen / Auszahlungen operative Gebarung</b>					<b>372.500,00</b>	<b>372.500,00</b>	<b>0,00</b>	<b>372.500,00</b>	<b>372.500,00</b>	<b>0,00</b>	<b>0,00</b>
<b>SA 0 / SA 1</b>	<b>(0) Nettoergebnis (21 - 22) / (1) Geldfluss operative Gebarung (31 - 32)</b>					<b>-372.500,00</b>	<b>-372.500,00</b>	<b>0,00</b>	<b>-372.500,00</b>	<b>-372.500,00</b>	<b>0,00</b>	<b>0,00</b>
<b>SA01</b>	<b>Saldo (01) Haushaltsrücklagen (230 - 240)</b>					<b>0,00</b>	<b>0,00</b>	<b>0,00</b>	<b>0,00</b>	<b>0,00</b>	<b>0,00</b>	<b>0,00</b>
<b>SA00</b>	<b>Saldo (00) Nettoergebnis nach Haushaltsrücklagen (Saldo 0 + Saldo 01)</b>					<b>-372.500,00</b>	<b>-372.500,00</b>	<b>0,00</b>				
<b>Investive Gebarung</b>												
<b>SU 33</b>	<b>Summe Einzahlungen investive Gebarung</b>								<b>0,00</b>	<b>0,00</b>		<b>0,00</b>
<b>SU 34</b>	<b>Summe Auszahlungen investive Gebarung</b>								<b>0,00</b>	<b>0,00</b>		<b>0,00</b>
<b>SA2</b>	<b>Saldo (2) Geldfluss aus der Investiven Gebarung (33 - 34)</b>								<b>0,00</b>	<b>0,00</b>		<b>0,00</b>
<b>SA3</b>	<b>Saldo (3) Nettofinanzierungssaldo (Saldo 1 + Saldo 2)</b>								<b>-372.500,00</b>	<b>-372.500,00</b>		<b>0,00</b>
<b>Finanzierungstätigkeit</b>												
<b>SU 35</b>	<b>Summe Einzahlungen aus der Finanzierungstätigkeit</b>								<b>0,00</b>	<b>0,00</b>		<b>0,00</b>
<b>SU 36</b>	<b>Summe Auszahlungen aus der Finanzierungstätigkeit</b>								<b>0,00</b>	<b>0,00</b>		<b>0,00</b>
<b>SA4</b>	<b>Saldo (4) Geldfluss aus der Finanzierungstätigkeit (35 - 36)</b>								<b>0,00</b>	<b>0,00</b>		<b>0,00</b>
<b>SA5</b>	<b>Saldo (5) Geldfluss aus der voranschlagswirksamen Gebarung (Saldo 3 + Saldo 4)</b>								<b>-372.500,00</b>	<b>-372.500,00</b>		<b>0,00</b>
<b>46</b>	<b>Familienpolitische Maßnahmen</b>											
<b>469</b>	<b>Sonstige Maßnahmen</b>											
<b>469000</b>	<b>Sonstige Maßnahmen</b>											
<b>Operative Gebarung</b>												
<b>SU 21 / 31</b>	<b>Summe Erträge / Einzahlungen operative Gebarung</b>					<b>0,00</b>	<b>0,00</b>	<b>0,00</b>	<b>0,00</b>	<b>0,00</b>	<b>0,00</b>	<b>0,00</b>
1/469000-413000	Säuglingswäschepakete	2221	3221	23		2.500,00	2.500,00		2.500,00	2.500,00		
<b>SU 22 / 32</b>	<b>Summe Aufwendungen / Auszahlungen operative Gebarung</b>					<b>2.500,00</b>	<b>2.500,00</b>	<b>0,00</b>	<b>2.500,00</b>	<b>2.500,00</b>	<b>0,00</b>	<b>0,00</b>
<b>SA 0 / SA 1</b>	<b>(0) Nettoergebnis (21 - 22) / (1) Geldfluss operative Gebarung (31 - 32)</b>					<b>-2.500,00</b>	<b>-2.500,00</b>	<b>0,00</b>	<b>-2.500,00</b>	<b>-2.500,00</b>	<b>0,00</b>	<b>0,00</b>
<b>SA01</b>	<b>Saldo (01) Haushaltsrücklagen (230 - 240)</b>					<b>0,00</b>	<b>0,00</b>	<b>0,00</b>	<b>0,00</b>	<b>0,00</b>	<b>0,00</b>	<b>0,00</b>
<b>SA00</b>	<b>Saldo (00) Nettoergebnis nach Haushaltsrücklagen (Saldo 0 + Saldo 01)</b>					<b>-2.500,00</b>	<b>-2.500,00</b>	<b>0,00</b>				
<b>Investive Gebarung</b>												
<b>SU 33</b>	<b>Summe Einzahlungen investive Gebarung</b>								<b>0,00</b>	<b>0,00</b>		<b>0,00</b>
<b>SU 34</b>	<b>Summe Auszahlungen investive Gebarung</b>								<b>0,00</b>	<b>0,00</b>		<b>0,00</b>

# 1. Nachtragsvoranschlag 2024

Stadtgemeinde Herzogenburg

# NVA Ergebnis- und Finanzierungsvoranschlag Detailnachweis

	MVAG	VC QU	Ergebnisvoranschlag			Finanzierungsvoranschlag					
			EH	FH	VA 2024 inkl. NVA	VA 2024	1. NVA	VA 2024 inkl. NVA	VA 2024	1. NVA	
SA2			Saldo (2) Geldfluss aus der Investiven Gebarung (33 – 34)			0,00	0,00	0,00			
SA3			Saldo (3) Nettofinanzierungssaldo (Saldo 1 + Saldo 2)			-2.500,00	-2.500,00	0,00			
<b>Finanzierungstätigkeit</b>											
SU 35			Summe Einzahlungen aus der Finanzierungstätigkeit			0,00	0,00	0,00			
SU 36			Summe Auszahlungen aus der Finanzierungstätigkeit			0,00	0,00	0,00			
SA4			Saldo (4) Geldfluss aus der Finanzierungstätigkeit (35 – 36)			0,00	0,00	0,00			
SA5			Saldo (5) Geldfluss aus der voranschlagswirksamen Gebarung (Saldo 3 + Saldo 4)			-2.500,00	-2.500,00	0,00			
48			<b>Wohnbauförderung</b>								
480			Allgemeine Wohnbauförderung								
480000			Allgemeine Wohnbauförderung								
<b>Operative Gebarung</b>											
SU 21 / 31			Summe Erträge / Einzahlungen operative Gebarung			0,00	0,00	0,00	0,00	0,00	
1/480000-768070			2234	3234	27	20.000,00	40.000,00	-20.000,00	20.000,00	40.000,00	-20.000,00
1/480000-768080			2234	3234	27	25.000,00	95.000,00	-70.000,00	25.000,00	95.000,00	-70.000,00
SU 22 / 32			Summe Aufwendungen / Auszahlungen operative Gebarung			45.000,00	135.000,00	-90.000,00	45.000,00	135.000,00	-90.000,00
SA 0 / SA 1			(0) Nettoergebnis (21 - 22) / (1) Geldfluss operative Gebarung (31 – 32)			-45.000,00	-135.000,00	90.000,00	-45.000,00	-135.000,00	90.000,00
SA01			Saldo (01) Haushaltsrücklagen (230 - 240)			0,00	0,00	0,00	0,00	0,00	0,00
SA00			Saldo (00) Nettoergebnis nach Haushaltsrücklagen (Saldo 0 + Saldo 01)			-45.000,00	-135.000,00	90.000,00			
<b>Investive Gebarung</b>											
SU 33			Summe Einzahlungen investive Gebarung			0,00	0,00	0,00	0,00	0,00	
SU 34			Summe Auszahlungen investive Gebarung			0,00	0,00	0,00	0,00	0,00	
SA2			Saldo (2) Geldfluss aus der Investiven Gebarung (33 – 34)			0,00	0,00	0,00	0,00	0,00	
SA3			Saldo (3) Nettofinanzierungssaldo (Saldo 1 + Saldo 2)			-45.000,00	-135.000,00	90.000,00			
<b>Finanzierungstätigkeit</b>											
SU 35			Summe Einzahlungen aus der Finanzierungstätigkeit			0,00	0,00	0,00	0,00	0,00	
SU 36			Summe Auszahlungen aus der Finanzierungstätigkeit			0,00	0,00	0,00	0,00	0,00	
SA4			Saldo (4) Geldfluss aus der Finanzierungstätigkeit (35 – 36)			0,00	0,00	0,00	0,00	0,00	
SA5			Saldo (5) Geldfluss aus der voranschlagswirksamen Gebarung (Saldo 3 + Saldo 4)			-45.000,00	-135.000,00	90.000,00			

1. Nachtragsvoranschlag 2024

Stadtgemeinde Herzogenburg

NVA Ergebnis- und Finanzierungsvoranschlag Detailnachweis

	MVAG	VC QU	Ergebnisvoranschlag		Finanzierungsvoranschlag					
			EH	FH	VA 2024 inkl. NVA	VA 2024	1. NVA	VA 2024 inkl. NVA	VA 2024	1. NVA
<b>5 Gesundheit</b>										
<b>51</b>	<b>Gesundheitsdienst</b>									
<b>510</b>	<b>Medizinische Bereichsversorgung</b>									
<b>510000</b>	<b>Medizinische Bereichsversorgung</b>									
<b>Operative Gebarung</b>										
<b>SU 21 / 31</b>	<b>Summe Erträge / Einzahlungen operative Gebarung</b>			<b>0,00</b>	<b>0,00</b>	<b>0,00</b>	<b>0,00</b>	<b>0,00</b>	<b>0,00</b>	<b>0,00</b>
1/510000-564000	Totenbeschauegebühren (Besondere Geb	2211	3211	20	32.000,00	32.000,00		32.000,00	32.000,00	
1/510000-724000	Weggeld	2225	3225	24	500,00	500,00		500,00	500,00	
1/510000-751000	Beitrag an Pensionsverband	2231	3231	26	32.400,00	32.400,00		32.400,00	32.400,00	
<b>SU 22 / 32</b>	<b>Summe Aufwendungen / Auszahlungen operative Gebarung</b>			<b>64.900,00</b>	<b>64.900,00</b>	<b>0,00</b>	<b>64.900,00</b>	<b>64.900,00</b>	<b>0,00</b>	<b>0,00</b>
<b>SA 0 / SA 1</b>	<b>(0) Nettoergebnis (21 - 22) / (1) Geldfluss operative Gebarung (31 – 32)</b>			<b>-64.900,00</b>	<b>-64.900,00</b>	<b>0,00</b>	<b>-64.900,00</b>	<b>-64.900,00</b>	<b>0,00</b>	<b>0,00</b>
<b>SA01</b>	<b>Saldo (01) Haushaltsrücklagen (230 - 240)</b>			<b>0,00</b>	<b>0,00</b>	<b>0,00</b>	<b>0,00</b>	<b>0,00</b>	<b>0,00</b>	<b>0,00</b>
<b>SA00</b>	<b>Saldo (00) Nettoergebnis nach Haushaltsrücklagen (Saldo 0 + Saldo 01)</b>			<b>-64.900,00</b>	<b>-64.900,00</b>	<b>0,00</b>				
<b>Investive Gebarung</b>										
<b>SU 33</b>	<b>Summe Einzahlungen investive Gebarung</b>						<b>0,00</b>	<b>0,00</b>	<b>0,00</b>	<b>0,00</b>
<b>SU 34</b>	<b>Summe Auszahlungen investive Gebarung</b>						<b>0,00</b>	<b>0,00</b>	<b>0,00</b>	<b>0,00</b>
<b>SA2</b>	<b>Saldo (2) Geldfluss aus der Investiven Gebarung (33 – 34)</b>						<b>0,00</b>	<b>0,00</b>	<b>0,00</b>	<b>0,00</b>
<b>SA3</b>	<b>Saldo (3) Nettofinanzierungssaldo (Saldo 1 + Saldo 2)</b>						<b>-64.900,00</b>	<b>-64.900,00</b>	<b>0,00</b>	<b>0,00</b>
<b>Finanzierungstätigkeit</b>										
<b>SU 35</b>	<b>Summe Einzahlungen aus der Finanzierungstätigkeit</b>						<b>0,00</b>	<b>0,00</b>	<b>0,00</b>	<b>0,00</b>
<b>SU 36</b>	<b>Summe Auszahlungen aus der Finanzierungstätigkeit</b>						<b>0,00</b>	<b>0,00</b>	<b>0,00</b>	<b>0,00</b>
<b>SA4</b>	<b>Saldo (4) Geldfluss aus der Finanzierungstätigkeit (35 – 36)</b>						<b>0,00</b>	<b>0,00</b>	<b>0,00</b>	<b>0,00</b>
<b>SA5</b>	<b>Saldo (5) Geldfluss aus der voranschlagswirksamen Gebarung (Saldo 3 + Saldo 4)</b>						<b>-64.900,00</b>	<b>-64.900,00</b>	<b>0,00</b>	<b>0,00</b>
<b>511</b>	<b>Familienberatung</b>									
<b>511000</b>	<b>Familienberatung</b>									
<b>Operative Gebarung</b>										
2/511000+816000	Kostenersätze- Schwangerschaftsgymnastik	2114	3114	13	2.000,00	2.000,00		2.000,00	2.000,00	
2/511000+828000	Rückersätze von Aufwendungen	2116	3116	18						
<b>SU 21 / 31</b>	<b>Summe Erträge / Einzahlungen operative Gebarung</b>			<b>2.000,00</b>	<b>2.000,00</b>	<b>0,00</b>	<b>2.000,00</b>	<b>2.000,00</b>	<b>0,00</b>	<b>0,00</b>
1/511000-600000	Strom	2222	3222	24	100,00	100,00		100,00	100,00	
1/511000-728000	Mutterberatung	2225	3225	24	200,00	200,00		200,00	200,00	
1/511000-728010	Schwangerschaftsgymnastik	2225	3225	24	7.000,00	7.000,00		7.000,00	7.000,00	
<b>SU 22 / 32</b>	<b>Summe Aufwendungen / Auszahlungen operative Gebarung</b>			<b>7.300,00</b>	<b>7.300,00</b>	<b>0,00</b>	<b>7.300,00</b>	<b>7.300,00</b>	<b>0,00</b>	<b>0,00</b>
<b>SA 0 / SA 1</b>	<b>(0) Nettoergebnis (21 - 22) / (1) Geldfluss operative Gebarung (31 – 32)</b>			<b>-5.300,00</b>	<b>-5.300,00</b>	<b>0,00</b>	<b>-5.300,00</b>	<b>-5.300,00</b>	<b>0,00</b>	<b>0,00</b>
<b>SA01</b>	<b>Saldo (01) Haushaltsrücklagen (230 - 240)</b>			<b>0,00</b>	<b>0,00</b>	<b>0,00</b>	<b>0,00</b>	<b>0,00</b>	<b>0,00</b>	<b>0,00</b>

# 1. Nachtragsvoranschlag 2024

Stadtgemeinde Herzogenburg

# NVA Ergebnis- und Finanzierungsvoranschlag Detailnachweis

	MVAG	VC QU	Ergebnisvoranschlag		Finanzierungsvoranschlag					
			EH	FH	VA 2024 inkl. NVA	VA 2024	1. NVA	VA 2024 inkl. NVA	VA 2024	1. NVA
<b>SA00</b>	<b>Saldo (00) Nettoergebnis nach Haushaltsrücklagen (Saldo 0 + Saldo 01)</b>				<b>-5.300,00</b>	<b>-5.300,00</b>	<b>0,00</b>			
<b>Investive Gebarung</b>										
<b>SU 33</b>	<b>Summe Einzahlungen investive Gebarung</b>							<b>0,00</b>	<b>0,00</b>	<b>0,00</b>
<b>SU 34</b>	<b>Summe Auszahlungen investive Gebarung</b>							<b>0,00</b>	<b>0,00</b>	<b>0,00</b>
<b>SA2</b>	<b>Saldo (2) Geldfluss aus der Investiven Gebarung (33 – 34)</b>							<b>0,00</b>	<b>0,00</b>	<b>0,00</b>
<b>SA3</b>	<b>Saldo (3) Nettofinanzierungssaldo (Saldo 1 + Saldo 2)</b>							<b>-5.300,00</b>	<b>-5.300,00</b>	<b>0,00</b>
<b>Finanzierungstätigkeit</b>										
<b>SU 35</b>	<b>Summe Einzahlungen aus der Finanzierungstätigkeit</b>							<b>0,00</b>	<b>0,00</b>	<b>0,00</b>
<b>SU 36</b>	<b>Summe Auszahlungen aus der Finanzierungstätigkeit</b>							<b>0,00</b>	<b>0,00</b>	<b>0,00</b>
<b>SA4</b>	<b>Saldo (4) Geldfluss aus der Finanzierungstätigkeit (35 – 36)</b>							<b>0,00</b>	<b>0,00</b>	<b>0,00</b>
<b>SA5</b>	<b>Saldo (5) Geldfluss aus der voranschlagswirksamen Gebarung (Saldo 3 + Saldo 4)</b>							<b>-5.300,00</b>	<b>-5.300,00</b>	<b>0,00</b>
<b>512</b>	<b>Sonstige medizinische Beratung und Betreuung</b>									
<b>512000</b>	<b>Sonstige medizinische Beratung und Betreuung</b>									
<b>Operative Gebarung</b>										
<b>SU 21 / 31</b>	<b>Summe Erträge / Einzahlungen operative Gebarung</b>				<b>0,00</b>	<b>0,00</b>	<b>0,00</b>	<b>0,00</b>	<b>0,00</b>	<b>0,00</b>
1/512000-728000	Impfungen	2225 3225 24			500,00	500,00		500,00	500,00	
1/512000-728010	Entgelte für sonstige Leistungen	2225 3225 24			100,00	100,00		100,00	100,00	
<b>SU 22 / 32</b>	<b>Summe Aufwendungen / Auszahlungen operative Gebarung</b>				<b>600,00</b>	<b>600,00</b>	<b>0,00</b>	<b>600,00</b>	<b>600,00</b>	<b>0,00</b>
<b>SA 0 / SA 1</b>	<b>(0) Nettoergebnis (21 - 22) / (1) Geldfluss operative Gebarung (31 – 32)</b>				<b>-600,00</b>	<b>-600,00</b>	<b>0,00</b>	<b>-600,00</b>	<b>-600,00</b>	<b>0,00</b>
<b>SA01</b>	<b>Saldo (01) Haushaltsrücklagen (230 - 240)</b>				<b>0,00</b>	<b>0,00</b>	<b>0,00</b>	<b>0,00</b>	<b>0,00</b>	<b>0,00</b>
<b>SA00</b>	<b>Saldo (00) Nettoergebnis nach Haushaltsrücklagen (Saldo 0 + Saldo 01)</b>				<b>-600,00</b>	<b>-600,00</b>	<b>0,00</b>			
<b>Investive Gebarung</b>										
<b>SU 33</b>	<b>Summe Einzahlungen investive Gebarung</b>							<b>0,00</b>	<b>0,00</b>	<b>0,00</b>
<b>SU 34</b>	<b>Summe Auszahlungen investive Gebarung</b>							<b>0,00</b>	<b>0,00</b>	<b>0,00</b>
<b>SA2</b>	<b>Saldo (2) Geldfluss aus der Investiven Gebarung (33 – 34)</b>							<b>0,00</b>	<b>0,00</b>	<b>0,00</b>
<b>SA3</b>	<b>Saldo (3) Nettofinanzierungssaldo (Saldo 1 + Saldo 2)</b>							<b>-600,00</b>	<b>-600,00</b>	<b>0,00</b>
<b>Finanzierungstätigkeit</b>										
<b>SU 35</b>	<b>Summe Einzahlungen aus der Finanzierungstätigkeit</b>							<b>0,00</b>	<b>0,00</b>	<b>0,00</b>
<b>SU 36</b>	<b>Summe Auszahlungen aus der Finanzierungstätigkeit</b>							<b>0,00</b>	<b>0,00</b>	<b>0,00</b>
<b>SA4</b>	<b>Saldo (4) Geldfluss aus der Finanzierungstätigkeit (35 – 36)</b>							<b>0,00</b>	<b>0,00</b>	<b>0,00</b>
<b>SA5</b>	<b>Saldo (5) Geldfluss aus der voranschlagswirksamen Gebarung (Saldo 3 + Saldo 4)</b>							<b>-600,00</b>	<b>-600,00</b>	<b>0,00</b>
<b>516</b>	<b>Schulgesundheitsdienst</b>									
<b>516000</b>	<b>Schulgesundheitsdienst</b>									
<b>Operative Gebarung</b>										
<b>SU 21 / 31</b>	<b>Summe Erträge / Einzahlungen operative Gebarung</b>				<b>0,00</b>	<b>0,00</b>	<b>0,00</b>	<b>0,00</b>	<b>0,00</b>	<b>0,00</b>

# 1. Nachtragsvoranschlag 2024

Stadtgemeinde Herzogenburg

# NVA Ergebnis- und Finanzierungsvoranschlag Detailnachweis

		MVAG		VC QU	Ergebnisvoranschlag		Finanzierungsvoranschlag			
		EH	FH		VA 2024 inkl. NVA	VA 2024	1. NVA	VA 2024 inkl. NVA	VA 2024	1. NVA
1/516000-728000	Schüleruntersuchungen	2225	3225	24	4.200,00	4.200,00		4.200,00	4.200,00	
<b>SU 22 / 32</b>	<b>Summe Aufwendungen / Auszahlungen operative Gebarung</b>				<b>4.200,00</b>	<b>4.200,00</b>	<b>0,00</b>	<b>4.200,00</b>	<b>4.200,00</b>	<b>0,00</b>
<b>SA 0 / SA 1</b>	<b>(0) Nettoergebnis (21 - 22) / (1) Geldfluss operative Gebarung (31 - 32)</b>				<b>-4.200,00</b>	<b>-4.200,00</b>	<b>0,00</b>	<b>-4.200,00</b>	<b>-4.200,00</b>	<b>0,00</b>
<b>SA01</b>	<b>Saldo (01) Haushaltsrücklagen (230 - 240)</b>				<b>0,00</b>	<b>0,00</b>	<b>0,00</b>	<b>0,00</b>	<b>0,00</b>	<b>0,00</b>
<b>SA00</b>	<b>Saldo (00) Nettoergebnis nach Haushaltsrücklagen (Saldo 0 + Saldo 01)</b>				<b>-4.200,00</b>	<b>-4.200,00</b>	<b>0,00</b>			
<b>Investive Gebarung</b>										
<b>SU 33</b>	<b>Summe Einzahlungen investive Gebarung</b>							<b>0,00</b>	<b>0,00</b>	<b>0,00</b>
<b>SU 34</b>	<b>Summe Auszahlungen investive Gebarung</b>							<b>0,00</b>	<b>0,00</b>	<b>0,00</b>
<b>SA2</b>	<b>Saldo (2) Geldfluss aus der Investiven Gebarung (33 - 34)</b>							<b>0,00</b>	<b>0,00</b>	<b>0,00</b>
<b>SA3</b>	<b>Saldo (3) Nettofinanzierungssaldo (Saldo 1 + Saldo 2)</b>							<b>-4.200,00</b>	<b>-4.200,00</b>	<b>0,00</b>
<b>Finanzierungstätigkeit</b>										
<b>SU 35</b>	<b>Summe Einzahlungen aus der Finanzierungstätigkeit</b>							<b>0,00</b>	<b>0,00</b>	<b>0,00</b>
<b>SU 36</b>	<b>Summe Auszahlungen aus der Finanzierungstätigkeit</b>							<b>0,00</b>	<b>0,00</b>	<b>0,00</b>
<b>SA4</b>	<b>Saldo (4) Geldfluss aus der Finanzierungstätigkeit (35 - 36)</b>							<b>0,00</b>	<b>0,00</b>	<b>0,00</b>
<b>SA5</b>	<b>Saldo (5) Geldfluss aus der voranschlagswirksamen Gebarung (Saldo 3 + Saldo 4)</b>							<b>-4.200,00</b>	<b>-4.200,00</b>	<b>0,00</b>
<b>519</b>	<b>Sonstige Einrichtungen und Maßnahmen</b>									
<b>519100</b>	<b>Sonstige Einrichtungen und Maßnahmen</b>									
<b>Operative Gebarung</b>										
2/519100+860000	Zweckzuschuss kommunale Impfkampagne	2121	3121	15						
<b>SU 21 / 31</b>	<b>Summe Erträge / Einzahlungen operative Gebarung</b>				<b>0,00</b>	<b>0,00</b>	<b>0,00</b>	<b>0,00</b>	<b>0,00</b>	<b>0,00</b>
<b>SU 22 / 32</b>	<b>Summe Aufwendungen / Auszahlungen operative Gebarung</b>				<b>0,00</b>	<b>0,00</b>	<b>0,00</b>	<b>0,00</b>	<b>0,00</b>	<b>0,00</b>
<b>SA 0 / SA 1</b>	<b>(0) Nettoergebnis (21 - 22) / (1) Geldfluss operative Gebarung (31 - 32)</b>				<b>0,00</b>	<b>0,00</b>	<b>0,00</b>	<b>0,00</b>	<b>0,00</b>	<b>0,00</b>
<b>SA01</b>	<b>Saldo (01) Haushaltsrücklagen (230 - 240)</b>				<b>0,00</b>	<b>0,00</b>	<b>0,00</b>	<b>0,00</b>	<b>0,00</b>	<b>0,00</b>
<b>SA00</b>	<b>Saldo (00) Nettoergebnis nach Haushaltsrücklagen (Saldo 0 + Saldo 01)</b>				<b>0,00</b>	<b>0,00</b>	<b>0,00</b>			
<b>Investive Gebarung</b>										
<b>SU 33</b>	<b>Summe Einzahlungen investive Gebarung</b>							<b>0,00</b>	<b>0,00</b>	<b>0,00</b>
<b>SU 34</b>	<b>Summe Auszahlungen investive Gebarung</b>							<b>0,00</b>	<b>0,00</b>	<b>0,00</b>
<b>SA2</b>	<b>Saldo (2) Geldfluss aus der Investiven Gebarung (33 - 34)</b>							<b>0,00</b>	<b>0,00</b>	<b>0,00</b>
<b>SA3</b>	<b>Saldo (3) Nettofinanzierungssaldo (Saldo 1 + Saldo 2)</b>							<b>0,00</b>	<b>0,00</b>	<b>0,00</b>
<b>Finanzierungstätigkeit</b>										
<b>SU 35</b>	<b>Summe Einzahlungen aus der Finanzierungstätigkeit</b>							<b>0,00</b>	<b>0,00</b>	<b>0,00</b>
<b>SU 36</b>	<b>Summe Auszahlungen aus der Finanzierungstätigkeit</b>							<b>0,00</b>	<b>0,00</b>	<b>0,00</b>
<b>SA4</b>	<b>Saldo (4) Geldfluss aus der Finanzierungstätigkeit (35 - 36)</b>							<b>0,00</b>	<b>0,00</b>	<b>0,00</b>
<b>SA5</b>	<b>Saldo (5) Geldfluss aus der voranschlagswirksamen Gebarung (Saldo 3 + Saldo 4)</b>							<b>0,00</b>	<b>0,00</b>	<b>0,00</b>

# 1. Nachtragsvoranschlag 2024

Stadtgemeinde Herzogenburg

# NVA Ergebnis- und Finanzierungsvoranschlag Detailnachweis

	MVAG	VC QU	Ergebnisvoranschlag		Finanzierungsvoranschlag				
			EH	FH	VA 2024 inkl. NVA	VA 2024	1. NVA	VA 2024 inkl. NVA	VA 2024
<b>52</b>	<b>Umweltschutz</b>								
<b>520</b>	<b>Natur- und Landschaftsschutz</b>								
<b>520000</b>	<b>Natur- und Landschaftsschutz</b>								
<b>Operative Gebarung</b>									
<b>SU 21 / 31</b>	<b>Summe Erträge / Einzahlungen operative Gebarung</b>				<b>0,00</b>	<b>0,00</b>	<b>0,00</b>	<b>0,00</b>	<b>0,00</b>
1/520000-610000	Instandhaltung der Windschutzgürtel	2224 3224	24		2.500,00	2.500,00	2.500,00	2.500,00	
1/520000-720000	Kostenbeiträge für Verwaltungsleistungen	2225 3225	24	*	500,00	500,00	500,00	500,00	
<b>SU 22 / 32</b>	<b>Summe Aufwendungen / Auszahlungen operative Gebarung</b>				<b>3.000,00</b>	<b>3.000,00</b>	<b>0,00</b>	<b>3.000,00</b>	<b>3.000,00</b>
<b>SA 0 / SA 1</b>	<b>(0) Nettoergebnis (21 - 22) / (1) Geldfluss operative Gebarung (31 - 32)</b>				<b>-3.000,00</b>	<b>-3.000,00</b>	<b>0,00</b>	<b>-3.000,00</b>	<b>-3.000,00</b>
<b>SA01</b>	<b>Saldo (01) Haushaltsrücklagen (230 - 240)</b>				<b>0,00</b>	<b>0,00</b>	<b>0,00</b>	<b>0,00</b>	<b>0,00</b>
<b>SA00</b>	<b>Saldo (00) Nettoergebnis nach Haushaltsrücklagen (Saldo 0 + Saldo 01)</b>				<b>-3.000,00</b>	<b>-3.000,00</b>	<b>0,00</b>	<b>0,00</b>	<b>0,00</b>
<b>Investive Gebarung</b>									
<b>SU 33</b>	<b>Summe Einzahlungen investive Gebarung</b>						<b>0,00</b>	<b>0,00</b>	<b>0,00</b>
<b>SU 34</b>	<b>Summe Auszahlungen investive Gebarung</b>						<b>0,00</b>	<b>0,00</b>	<b>0,00</b>
<b>SA2</b>	<b>Saldo (2) Geldfluss aus der Investiven Gebarung (33 - 34)</b>						<b>0,00</b>	<b>0,00</b>	<b>0,00</b>
<b>SA3</b>	<b>Saldo (3) Nettofinanzierungssaldo (Saldo 1 + Saldo 2)</b>						<b>-3.000,00</b>	<b>-3.000,00</b>	<b>0,00</b>
<b>Finanzierungstätigkeit</b>									
<b>SU 35</b>	<b>Summe Einzahlungen aus der Finanzierungstätigkeit</b>						<b>0,00</b>	<b>0,00</b>	<b>0,00</b>
<b>SU 36</b>	<b>Summe Auszahlungen aus der Finanzierungstätigkeit</b>						<b>0,00</b>	<b>0,00</b>	<b>0,00</b>
<b>SA4</b>	<b>Saldo (4) Geldfluss aus der Finanzierungstätigkeit (35 - 36)</b>						<b>0,00</b>	<b>0,00</b>	<b>0,00</b>
<b>SA5</b>	<b>Saldo (5) Geldfluss aus der voranschlagswirksamen Gebarung (Saldo 3 + Saldo 4)</b>						<b>-3.000,00</b>	<b>-3.000,00</b>	<b>0,00</b>
<b>522</b>	<b>Reinhaltung der Luft</b>								
<b>522000</b>	<b>Reinhaltung der Luft</b>								
<b>Operative Gebarung</b>									
<b>SU 21 / 31</b>	<b>Summe Erträge / Einzahlungen operative Gebarung</b>				<b>0,00</b>	<b>0,00</b>	<b>0,00</b>	<b>0,00</b>	<b>0,00</b>
1/522000-720000	Kostenbeiträge für Verwaltungsleistungen	2225 3225	24						
1/522000-726000	Mitgliedsbeiträge KEM/KLAR	2225 3225	24		15.500,00	15.500,00	15.500,00	15.500,00	
1/522000-729000	Sonstige Ausgaben	2225 3225	24		400,00	400,00	400,00	400,00	
1/522000-757000	Klimabündnis-Förderung und Aktivität	2234 3234	27		5.500,00	5.500,00	5.500,00	5.500,00	
<b>SU 22 / 32</b>	<b>Summe Aufwendungen / Auszahlungen operative Gebarung</b>				<b>21.400,00</b>	<b>21.400,00</b>	<b>0,00</b>	<b>21.400,00</b>	<b>21.400,00</b>
<b>SA 0 / SA 1</b>	<b>(0) Nettoergebnis (21 - 22) / (1) Geldfluss operative Gebarung (31 - 32)</b>				<b>-21.400,00</b>	<b>-21.400,00</b>	<b>0,00</b>	<b>-21.400,00</b>	<b>-21.400,00</b>
<b>SA01</b>	<b>Saldo (01) Haushaltsrücklagen (230 - 240)</b>				<b>0,00</b>	<b>0,00</b>	<b>0,00</b>	<b>0,00</b>	<b>0,00</b>
<b>SA00</b>	<b>Saldo (00) Nettoergebnis nach Haushaltsrücklagen (Saldo 0 + Saldo 01)</b>				<b>-21.400,00</b>	<b>-21.400,00</b>	<b>0,00</b>	<b>0,00</b>	<b>0,00</b>
<b>Investive Gebarung</b>									
<b>SU 33</b>	<b>Summe Einzahlungen investive Gebarung</b>						<b>0,00</b>	<b>0,00</b>	<b>0,00</b>
<b>SU 34</b>	<b>Summe Auszahlungen investive Gebarung</b>						<b>0,00</b>	<b>0,00</b>	<b>0,00</b>

# 1. Nachtragsvoranschlag 2024

Stadtgemeinde Herzogenburg

# NVA Ergebnis- und Finanzierungsvoranschlag Detailnachweis

	MVAG	VC QU	Ergebnisvoranschlag			Finanzierungsvoranschlag				
			EH	FH	VA 2024 inkl. NVA	VA 2024	1. NVA	VA 2024 inkl. NVA	VA 2024	1. NVA
SA2			Saldo (2) Geldfluss aus der Investiven Gebarung (33 – 34)					0,00	0,00	0,00
SA3			Saldo (3) Nettofinanzierungssaldo (Saldo 1 + Saldo 2)					-21.400,00	-21.400,00	0,00
<b>Finanzierungstätigkeit</b>										
SU 35			Summe Einzahlungen aus der Finanzierungstätigkeit					0,00	0,00	0,00
SU 36			Summe Auszahlungen aus der Finanzierungstätigkeit					0,00	0,00	0,00
SA4			Saldo (4) Geldfluss aus der Finanzierungstätigkeit (35 – 36)					0,00	0,00	0,00
SA5			Saldo (5) Geldfluss aus der voranschlagswirksamen Gebarung (Saldo 3 + Saldo 4)					-21.400,00	-21.400,00	0,00
529			Sonstige Einrichtungen und Maßnahmen							
529000			Sonstige Einrichtungen und Maßnahmen							
<b>Operative Gebarung</b>										
SU 21 / 31			Summe Erträge / Einzahlungen operative Gebarung			0,00	0,00	0,00	0,00	0,00
1/529000-400000			Schädlingsbekämpfungsgeräte	2221	3221	23				
1/529000-728000			Schädlingsbekämpfung - Dienstleistung	2225	3225	24	1.000,00	1.000,00	1.000,00	1.000,00
SU 22 / 32			Summe Aufwendungen / Auszahlungen operative Gebarung			1.000,00	1.000,00	0,00	1.000,00	1.000,00
SA 0 / SA 1			(0) Nettoergebnis (21 - 22) / (1) Geldfluss operative Gebarung (31 – 32)			-1.000,00	-1.000,00	0,00	-1.000,00	-1.000,00
SA01			Saldo (01) Haushaltsrücklagen (230 - 240)			0,00	0,00	0,00	0,00	0,00
SA00			Saldo (00) Nettoergebnis nach Haushaltsrücklagen (Saldo 0 + Saldo 01)			-1.000,00	-1.000,00	0,00		
<b>Investive Gebarung</b>										
SU 33			Summe Einzahlungen investive Gebarung					0,00	0,00	0,00
SU 34			Summe Auszahlungen investive Gebarung					0,00	0,00	0,00
SA2			Saldo (2) Geldfluss aus der Investiven Gebarung (33 – 34)					0,00	0,00	0,00
SA3			Saldo (3) Nettofinanzierungssaldo (Saldo 1 + Saldo 2)					-1.000,00	-1.000,00	0,00
<b>Finanzierungstätigkeit</b>										
SU 35			Summe Einzahlungen aus der Finanzierungstätigkeit					0,00	0,00	0,00
SU 36			Summe Auszahlungen aus der Finanzierungstätigkeit					0,00	0,00	0,00
SA4			Saldo (4) Geldfluss aus der Finanzierungstätigkeit (35 – 36)					0,00	0,00	0,00
SA5			Saldo (5) Geldfluss aus der voranschlagswirksamen Gebarung (Saldo 3 + Saldo 4)					-1.000,00	-1.000,00	0,00
56			Krankenanstalten anderer Rechtsträger							
562			Sprengelbeiträge							
562000			Sprengelbeiträge							
<b>Operative Gebarung</b>										
SU 21 / 31			Summe Erträge / Einzahlungen operative Gebarung			0,00	0,00	0,00	0,00	0,00
1/562000-752020			Sprengelbeitrag NÖKAS-Zweckaufwand	2231	3231	26	2.634.000,00	2.616.000,00	18.000,00	2.634.000,00
1/562000-752030			Sprengelbeitrag NÖKAS-Verwaltungsau	2231	3231	26				
SU 22 / 32			Summe Aufwendungen / Auszahlungen operative Gebarung			2.634.000,00	2.616.000,00	18.000,00	2.634.000,00	2.616.000,00

# 1. Nachtragsvoranschlag 2024

Stadtgemeinde Herzogenburg

# NVA Ergebnis- und Finanzierungsvoranschlag Detailnachweis

	MVAG	VC QU	Ergebnisvoranschlag			Finanzierungsvoranschlag					
			EH	FH	VA 2024 inkl. NVA	VA 2024	1. NVA	VA 2024 inkl. NVA	VA 2024	1. NVA	
SA 0 / SA 1	(0)	Nettoergebnis (21 - 22) / (1)	Geldfluss operative Gebarung (31 – 32)			-2.634.000,00	-2.616.000,00	-18.000,00	-2.634.000,00	-2.616.000,00	-18.000,00
SA01		Saldo (01)	Haushaltsrücklagen (230 - 240)			0,00	0,00	0,00	0,00	0,00	0,00
SA00		Saldo (00)	Nettoergebnis nach Haushaltsrücklagen (Saldo 0 + Saldo 01)			-2.634.000,00	-2.616.000,00	-18.000,00			
<b>Investive Gebarung</b>											
SU 33		Summe	Einzahlungen investive Gebarung						0,00	0,00	0,00
SU 34		Summe	Auszahlungen investive Gebarung						0,00	0,00	0,00
SA2	(2)	Saldo	Geldfluss aus der Investiven Gebarung (33 – 34)						0,00	0,00	0,00
SA3	(3)	Saldo	Nettofinanzierungssaldo (Saldo 1 + Saldo 2)						-2.634.000,00	-2.616.000,00	-18.000,00
<b>Finanzierungstätigkeit</b>											
SU 35		Summe	Einzahlungen aus der Finanzierungstätigkeit						0,00	0,00	0,00
SU 36		Summe	Auszahlungen aus der Finanzierungstätigkeit						0,00	0,00	0,00
SA4	(4)	Saldo	Geldfluss aus der Finanzierungstätigkeit (35 – 36)						0,00	0,00	0,00
SA5	(5)	Saldo	Geldfluss aus der voranschlagswirksamen Gebarung (Saldo 3 + Saldo 4)						-2.634.000,00	-2.616.000,00	-18.000,00

		MVAG		VC QU	Ergebnisvoranschlag		Finanzierungsvoranschlag			
		EH	FH		VA 2024 inkl. NVA	VA 2024	1. NVA	VA 2024 inkl. NVA	VA 2024	1. NVA
<b>6 Straßen- und Wasserbau, Verkehr</b>										
<b>61</b>	<b>Straßenbau</b>									
<b>612</b>	<b>Gemeindestraßen</b>									
<b>612000</b>	<b>Gemeindestraßen</b>									
<b>Operative Gebarung</b>										
2/612000+808000	Verkauf von Hausnummerntafeln	2116	3116	16	300,00	300,00		300,00	300,00	
2/612000+816000	Winterdienst Kostenersatz Land NÖ	2114	3114	13	6.300,00	6.300,00		6.300,00	6.300,00	
2/612000+829010	Sonstige Einnahmen	2116	3116	18	500,00	500,00		500,00	500,00	
2/612000+829030	Schadenersatzleistungen	2116	3116	18						
6/612000+829910	Zuführung aus operativer Gebarung	2116	3116	1 18						
6/612000+860000	Bundesförderung KIP	2121	3121	1 15	175.000,00	175.000,00		175.000,00	175.000,00	
6/612000+861000	Transfers von Ländern, Landesfonds und Landeskammern	2121	3121	1 15	100.000,00	100.000,00		100.000,00	100.000,00	
2/612000+861000	Transfers von Ländern, Landesfonds und Landeskammern	2121	3121	15						
2/612000+861200	Zinsenzuschuss des Landes	2121	3121	15	1.000,00	1.000,00		1.000,00	1.000,00	
2/612000+864000	Brückensanierung Beitrag ASFINAG	2123	3123	16	40.000,00	40.000,00		40.000,00	40.000,00	
2/612000+871000	Bedarfszuweisungen	2121	3121	1 33	400.000,00	400.000,00		400.000,00	400.000,00	
6/612000+899000	Entnahmen aus Verrechnungsrücklagen zwischen operativer Gebarung und Projekten	2116		1	200.000,00	200.000,00				
<b>SU 21 / 31</b>	<b>Summe Erträge / Einzahlungen operative Gebarung</b>				<b>923.100,00</b>	<b>923.100,00</b>	<b>0,00</b>	<b>723.100,00</b>	<b>723.100,00</b>	<b>0,00</b>
1/612000-413000	Hausnummerntafeln	2221	3221	23	600,00	600,00		600,00	600,00	
1/612000-452000	Treibstoffe	2221	3221	23	100,00	100,00		100,00	100,00	
1/612000-455000	Winterdienst - Streumaterial	2221	3221	23	35.000,00	35.000,00		35.000,00	35.000,00	
1/612000-611000	Instandhaltung der Straßen	2224	3224	24	100.000,00	100.000,00		100.000,00	100.000,00	
1/612000-611010	Pflege der Bäume	2224	3224	24	80.000,00	80.000,00		80.000,00	80.000,00	
1/612000-612000	Brücken über Wasserläufe	2224	3224	24	5.000,00	5.000,00		5.000,00	5.000,00	
1/612000-617000	Winterdienst - Instandhaltung Geräte	2224	3224	24	1.500,00	1.500,00		1.500,00	1.500,00	
1/612000-650000	Zinsen für Finanzschulden in Euro	2241	3241	25	108.700,00	108.700,00		108.700,00	108.700,00	
1/612000-680000	Planmäßige Abschreibung	2226			803.400,00	803.400,00				
1/612000-700000	Pachtzinse	2223	3223	24	8.200,00	8.200,00		8.200,00	8.200,00	
1/612000-711000	Öffentliche Abgaben	2225	3225	24	600,00	600,00		600,00	600,00	
1/612000-720000	Kostenbeiträge für Verwaltungsleistungen	2225	3225	24	100.000,00	100.000,00	*	100.000,00	100.000,00	
1/612000-728000	Mobilitätskonzept	2225	3225	24						
1/612000-728010	Erstellung Baumkataster	2225	3225	24	16.000,00	16.000,00		16.000,00	16.000,00	
1/612000-729910	Zuführung an investive Gebarung	2225	3225	24						
<b>SU 22 / 32</b>	<b>Summe Aufwendungen / Auszahlungen operative Gebarung</b>				<b>1.259.100,00</b>	<b>1.259.100,00</b>	<b>0,00</b>	<b>455.700,00</b>	<b>455.700,00</b>	<b>0,00</b>

# 1. Nachtragsvoranschlag 2024

Stadtgemeinde Herzogenburg

# NVA Ergebnis- und Finanzierungsvoranschlag Detailnachweis

	MVAG	VC QU	Ergebnisvoranschlag		Finanzierungsvoranschlag					
			EH	FH	VA 2024 inkl. NVA	VA 2024	1. NVA	VA 2024 inkl. NVA	VA 2024	1. NVA
<b>SA 0 / SA 1</b>	<b>(0) Nettoergebnis (21 - 22) / (1) Geldfluss operative Gebarung (31 – 32)</b>				<b>-336.000,00</b>	<b>-336.000,00</b>	<b>0,00</b>	<b>267.400,00</b>	<b>267.400,00</b>	<b>0,00</b>
<b>SA01</b>	<b>Saldo (01) Haushaltsrücklagen (230 - 240)</b>				<b>0,00</b>	<b>0,00</b>	<b>0,00</b>	<b>0,00</b>	<b>0,00</b>	<b>0,00</b>
<b>SA00</b>	<b>Saldo (00) Nettoergebnis nach Haushaltsrücklagen (Saldo 0 + Saldo 01)</b>				<b>-336.000,00</b>	<b>-336.000,00</b>	<b>0,00</b>			
<b>Investive Gebarung</b>										
<b>SU 33</b>	<b>Summe Einzahlungen investive Gebarung</b>							<b>0,00</b>	<b>0,00</b>	<b>0,00</b>
5/612000-002000	Instandhaltung und Neuerrichtung von Straßen	3412 1 40						1.600.000,00	1.600.000,00	
5/612000-005000	Neuerrichtung St. Andräer Steg	3412 1 40								
5/612000-005010	Neuerrichtung Ossarner Steg	3412 1 40						100.000,00	100.000,00	
1/612000-006000	Ankauf von Schneegitter	3412 2 40								
<b>SU 34</b>	<b>Summe Auszahlungen investive Gebarung</b>							<b>1.700.000,00</b>	<b>1.700.000,00</b>	<b>0,00</b>
<b>SA2</b>	<b>Saldo (2) Geldfluss aus der Investiven Gebarung (33 – 34)</b>							<b>-1.700.000,00</b>	<b>-1.700.000,00</b>	<b>0,00</b>
<b>SA3</b>	<b>Saldo (3) Nettofinanzierungssaldo (Saldo 1 + Saldo 2)</b>							<b>-1.432.600,00</b>	<b>-1.432.600,00</b>	<b>0,00</b>
<b>Finanzierungstätigkeit</b>										
6/612000+346000	Investitionsdarlehen von Finanzunternehmen	3514 1 55						825.000,00	825.000,00	
<b>SU 35</b>	<b>Summe Einzahlungen aus der Finanzierungstätigkeit</b>							<b>825.000,00</b>	<b>825.000,00</b>	<b>0,00</b>
1/612000-346000	Tilgung von Bankdarlehen	3614 65						689.800,00	689.800,00	
<b>SU 36</b>	<b>Summe Auszahlungen aus der Finanzierungstätigkeit</b>							<b>689.800,00</b>	<b>689.800,00</b>	<b>0,00</b>
<b>SA4</b>	<b>Saldo (4) Geldfluss aus der Finanzierungstätigkeit (35 – 36)</b>							<b>135.200,00</b>	<b>135.200,00</b>	<b>0,00</b>
<b>SA5</b>	<b>Saldo (5) Geldfluss aus der voranschlagswirksamen Gebarung (Saldo 3 + Saldo 4)</b>							<b>-1.297.400,00</b>	<b>-1.297.400,00</b>	<b>0,00</b>
<b>63 Schutzwasserbau</b>										
<b>631 Konkurrenzgewässer</b>										
<b>631000 Konkurrenzgewässer</b>										
<b>Operative Gebarung</b>										
<b>SU 21 / 31</b>	<b>Summe Erträge / Einzahlungen operative Gebarung</b>				<b>0,00</b>	<b>0,00</b>	<b>0,00</b>	<b>0,00</b>	<b>0,00</b>	<b>0,00</b>
1/631000-752010	Beiträge a. Bärnd. Graben-Wasserverband	2231 3231 26			5.000,00	5.000,00		5.000,00	5.000,00	
1/631000-752100	Traisenwasserverband-Mitgliedsbeitr	2231 3231 26			60.000,00	60.000,00		60.000,00	60.000,00	
<b>SU 22 / 32</b>	<b>Summe Aufwendungen / Auszahlungen operative Gebarung</b>				<b>65.000,00</b>	<b>65.000,00</b>	<b>0,00</b>	<b>65.000,00</b>	<b>65.000,00</b>	<b>0,00</b>
<b>SA 0 / SA 1</b>	<b>(0) Nettoergebnis (21 - 22) / (1) Geldfluss operative Gebarung (31 – 32)</b>				<b>-65.000,00</b>	<b>-65.000,00</b>	<b>0,00</b>	<b>-65.000,00</b>	<b>-65.000,00</b>	<b>0,00</b>
<b>SA01</b>	<b>Saldo (01) Haushaltsrücklagen (230 - 240)</b>				<b>0,00</b>	<b>0,00</b>	<b>0,00</b>	<b>0,00</b>	<b>0,00</b>	<b>0,00</b>
<b>SA00</b>	<b>Saldo (00) Nettoergebnis nach Haushaltsrücklagen (Saldo 0 + Saldo 01)</b>				<b>-65.000,00</b>	<b>-65.000,00</b>	<b>0,00</b>			
<b>Investive Gebarung</b>										
<b>SU 33</b>	<b>Summe Einzahlungen investive Gebarung</b>							<b>0,00</b>	<b>0,00</b>	<b>0,00</b>
<b>SU 34</b>	<b>Summe Auszahlungen investive Gebarung</b>							<b>0,00</b>	<b>0,00</b>	<b>0,00</b>
<b>SA2</b>	<b>Saldo (2) Geldfluss aus der Investiven Gebarung (33 – 34)</b>							<b>0,00</b>	<b>0,00</b>	<b>0,00</b>

# 1. Nachtragsvoranschlag 2024

Stadtgemeinde Herzogenburg

# NVA Ergebnis- und Finanzierungsvoranschlag Detailnachweis

		MVAG VC QU			Ergebnisvoranschlag			Finanzierungsvoranschlag		
		EH	FH		VA 2024 inkl. NVA	VA 2024	1. NVA	VA 2024 inkl. NVA	VA 2024	1. NVA
<b>SA3</b>	<b>Saldo (3) Nettofinanzierungssaldo (Saldo 1 + Saldo 2)</b>							<b>-65.000,00</b>	<b>-65.000,00</b>	<b>0,00</b>
<b>Finanzierungstätigkeit</b>										
<b>SU 35</b>	<b>Summe Einzahlungen aus der Finanzierungstätigkeit</b>							<b>0,00</b>	<b>0,00</b>	<b>0,00</b>
<b>SU 36</b>	<b>Summe Auszahlungen aus der Finanzierungstätigkeit</b>							<b>0,00</b>	<b>0,00</b>	<b>0,00</b>
<b>SA4</b>	<b>Saldo (4) Geldfluss aus der Finanzierungstätigkeit (35 – 36)</b>							<b>0,00</b>	<b>0,00</b>	<b>0,00</b>
<b>SA5</b>	<b>Saldo (5) Geldfluss aus der voranschlagswirksamen Gebarung (Saldo 3 + Saldo 4)</b>							<b>-65.000,00</b>	<b>-65.000,00</b>	<b>0,00</b>
<b>639 Sonstige Einrichtungen und Maßnahmen</b>										
<b>639000 Sonstige Einrichtungen und Maßnahmen</b>										
<b>Operative Gebarung</b>										
2/639000+829910	Zuführung aus investiver Gebarung	2116	3116	18						
6/639000+829910	Zuführung aus operativer Gebarung	2116	3116	1 18						
6/639000+860000	Transfers von Bund, Bundesfonds und Bundeskammern	2121	3121	1 15						
6/639000+861000	Transfers von Ländern, Landesfonds und Landeskammern	2121	3121	1 15						
6/639000+888000	Transfers von der Europäischen Union	2125	3125	1 15						
6/639000+899000	Entnahmen aus Verrechnungsrücklagen zwischen operativer Gebarung und Projekten	2116		1	100.000,00	600.000,00	-500.000,00			
<b>SU 21 / 31</b>	<b>Summe Erträge / Einzahlungen operative Gebarung</b>				<b>100.000,00</b>	<b>600.000,00</b>	<b>-500.000,00</b>	<b>0,00</b>	<b>0,00</b>	<b>0,00</b>
1/639000-612000	Instandhaltung von Wasser- und Abwasserbauten und -anlagen	2224	3224	24						
1/639000-680000	Planmäßige Abschreibung	2226								
1/639000-711000	Öffentliche Abgaben	2225	3225	24						
1/639000-729910	Zuführung an investive Gebarung	2225	3225	24						
5/639000-729910	Zuführung an operative Gebarung	2225	3225	1 24						
<b>SU 22 / 32</b>	<b>Summe Aufwendungen / Auszahlungen operative Gebarung</b>				<b>0,00</b>	<b>0,00</b>	<b>0,00</b>	<b>0,00</b>	<b>0,00</b>	<b>0,00</b>
<b>SA 0 / SA 1</b>	<b>(0) Nettoergebnis (21 - 22) / (1) Geldfluss operative Gebarung (31 – 32)</b>				<b>100.000,00</b>	<b>600.000,00</b>	<b>-500.000,00</b>	<b>0,00</b>	<b>0,00</b>	<b>0,00</b>
<b>SA01</b>	<b>Saldo (01) Haushaltsrücklagen (230 - 240)</b>				<b>0,00</b>	<b>0,00</b>	<b>0,00</b>	<b>0,00</b>	<b>0,00</b>	<b>0,00</b>
<b>SA00</b>	<b>Saldo (00) Nettoergebnis nach Haushaltsrücklagen (Saldo 0 + Saldo 01)</b>				<b>100.000,00</b>	<b>600.000,00</b>	<b>-500.000,00</b>			
<b>Investive Gebarung</b>										
<b>SU 33</b>	<b>Summe Einzahlungen investive Gebarung</b>							<b>0,00</b>	<b>0,00</b>	<b>0,00</b>
5/639000-004000	Errichtung Hochwasserschutzbauten		3412	1 40				100.000,00	600.000,00	-500.000,00
<b>SU 34</b>	<b>Summe Auszahlungen investive Gebarung</b>							<b>100.000,00</b>	<b>600.000,00</b>	<b>-500.000,00</b>
<b>SA2</b>	<b>Saldo (2) Geldfluss aus der Investiven Gebarung (33 – 34)</b>							<b>-100.000,00</b>	<b>-600.000,00</b>	<b>500.000,00</b>
<b>SA3</b>	<b>Saldo (3) Nettofinanzierungssaldo (Saldo 1 + Saldo 2)</b>							<b>-100.000,00</b>	<b>-600.000,00</b>	<b>500.000,00</b>
<b>Finanzierungstätigkeit</b>										
<b>SU 35</b>	<b>Summe Einzahlungen aus der Finanzierungstätigkeit</b>							<b>0,00</b>	<b>0,00</b>	<b>0,00</b>

# 1. Nachtragsvoranschlag 2024

Stadtgemeinde Herzogenburg

# NVA Ergebnis- und Finanzierungsvoranschlag Detailnachweis

		MVAG VC QU			Ergebnisvoranschlag		Finanzierungsvoranschlag			
		EH	FH		VA 2024 inkl. NVA	VA 2024	1. NVA	VA 2024 inkl. NVA	VA 2024	1. NVA
<b>SU 36</b>	<b>Summe Auszahlungen aus der Finanzierungstätigkeit</b>							<b>0,00</b>	<b>0,00</b>	<b>0,00</b>
<b>SA4</b>	<b>Saldo (4) Geldfluss aus der Finanzierungstätigkeit (35 – 36)</b>							<b>0,00</b>	<b>0,00</b>	<b>0,00</b>
<b>SA5</b>	<b>Saldo (5) Geldfluss aus der voranschlagswirksamen Gebarung (Saldo 3 + Saldo 4)</b>							<b>-100.000,00</b>	<b>-600.000,00</b>	<b>500.000,00</b>
<b>64</b>	<b>Straßenverkehr</b>									
<b>640</b>	<b>Einrichtungen und Maßnahmen nach der Straßenverkehrsordnu</b>									
<b>640000</b>	<b>Einrichtungen und Maßnahmen nach der Straßenverkehrsordnu</b>									
<b>Operative Gebarung</b>										
2/640000+810000	Erträge Verkehrsleitsystem	2114	3114	13						
2/640000+829000	Sonstige Erträge	2116	3116	18						
2/640000+829010	Sonstige Einnahmen - Verkehrsleitsy	2116	3116	18	4.000,00	4.000,00		4.000,00	4.000,00	
2/640000+829030	Schadenersatzleistungen	2116	3116	18						
2/640000+868060	Gemeindestraßenstrafen	2124	3124	16	70.000,00	70.000,00		70.000,00	70.000,00	
<b>SU 21 / 31</b>	<b>Summe Erträge / Einzahlungen operative Gebarung</b>				<b>74.000,00</b>	<b>74.000,00</b>	<b>0,00</b>	<b>74.000,00</b>	<b>74.000,00</b>	<b>0,00</b>
1/640000-400000	Geringwertige Wirtschaftsgüter	2221	3221	23						
1/640000-400010	Tafeln f. Vekerhsleitsystem	2221	3221	23	700,00	700,00		700,00	700,00	
1/640000-400020	Ankauf von Verkehrszeichen	2221	3221	23						
1/640000-611000	Bodenmarkierungen	2224	3224	24	10.000,00	10.000,00		10.000,00	10.000,00	
1/640000-619000	Instandhaltung der Straßenverkehrszeichen	2224	3224	24	500,00	500,00		500,00	500,00	
1/640000-630000	Portogebühren	2222	3222	24						
1/640000-631000	Telefon, Telegraf, Telex	2222	3222	24	1.500,00	1.500,00		1.500,00	1.500,00	
1/640000-720000	Kostenbeiträge für Verwaltungsleistungen	2225	3225	24	2.500,00	2.500,00	*	2.500,00	2.500,00	
1/640000-728020	Leistungsentgelte an Firmen	2225	3225	24	20.000,00	20.000,00		20.000,00	20.000,00	
1/640000-729000	Sonstige Ausgaben	2225	3225	24	500,00	500,00		500,00	500,00	
<b>SU 22 / 32</b>	<b>Summe Aufwendungen / Auszahlungen operative Gebarung</b>				<b>35.700,00</b>	<b>35.700,00</b>	<b>0,00</b>	<b>35.700,00</b>	<b>35.700,00</b>	<b>0,00</b>
<b>SA 0 / SA 1</b>	<b>(0) Nettoergebnis (21 - 22) / (1) Geldfluss operative Gebarung (31 – 32)</b>				<b>38.300,00</b>	<b>38.300,00</b>	<b>0,00</b>	<b>38.300,00</b>	<b>38.300,00</b>	<b>0,00</b>
<b>SA01</b>	<b>Saldo (01) Haushaltsrücklagen (230 - 240)</b>				<b>0,00</b>	<b>0,00</b>	<b>0,00</b>	<b>0,00</b>	<b>0,00</b>	<b>0,00</b>
<b>SA00</b>	<b>Saldo (00) Nettoergebnis nach Haushaltsrücklagen (Saldo 0 + Saldo 01)</b>				<b>38.300,00</b>	<b>38.300,00</b>	<b>0,00</b>			
<b>Investive Gebarung</b>										
<b>SU 33</b>	<b>Summe Einzahlungen investive Gebarung</b>							<b>0,00</b>	<b>0,00</b>	<b>0,00</b>
1/640000-050000	Ankauf von Verkehrszeichen und -Spiegel	3412	2	40				12.000,00	12.000,00	
1/640000-050010	Ankauf Geschwindigkeitsanzeigeräte	3412	2	40				5.500,00	2.500,00	3.000,00
<b>SU 34</b>	<b>Summe Auszahlungen investive Gebarung</b>							<b>17.500,00</b>	<b>14.500,00</b>	<b>3.000,00</b>
<b>SA2</b>	<b>Saldo (2) Geldfluss aus der Investiven Gebarung (33 – 34)</b>							<b>-17.500,00</b>	<b>-14.500,00</b>	<b>-3.000,00</b>
<b>SA3</b>	<b>Saldo (3) Nettofinanzierungssaldo (Saldo 1 + Saldo 2)</b>							<b>20.800,00</b>	<b>23.800,00</b>	<b>-3.000,00</b>

# 1. Nachtragsvoranschlag 2024

Stadtgemeinde Herzogenburg

# NVA Ergebnis- und Finanzierungsvoranschlag Detailnachweis

	MVAG	VC QU	Ergebnisvoranschlag			Finanzierungsvoranschlag				
			EH	FH	VA 2024 inkl. NVA	VA 2024	1. NVA	VA 2024 inkl. NVA	VA 2024	1. NVA
<b>Finanzierungstätigkeit</b>										
SU 35			Summe Einzahlungen aus der Finanzierungstätigkeit					0,00	0,00	0,00
SU 36			Summe Auszahlungen aus der Finanzierungstätigkeit					0,00	0,00	0,00
SA4			Saldo (4) Geldfluss aus der Finanzierungstätigkeit (35 – 36)					0,00	0,00	0,00
SA5			Saldo (5) Geldfluss aus der voranschlagswirksamen Gebarung (Saldo 3 + Saldo 4)					20.800,00	23.800,00	-3.000,00
<b>68 Post- und Telekommunikationsdienste</b>										
<b>680 Post- und Telekommunikationsdienste</b>										
<b>680000 Post- und Telekommunikationsdienste</b>										
<b>Operative Gebarung</b>										
2/680000+828000			Rückersätze von Aufwendungen	2116	3116	18				
SU 21 / 31			Summe Erträge / Einzahlungen operative Gebarung			0,00	0,00	0,00	0,00	0,00
1/680000-600000			Beleuchtung von öffentlichen Fernsp	2222	3222	24	300,00	300,00	300,00	300,00
1/680000-631000			Telefongebühren Münzfernsprech	2222	3222	24	200,00	200,00	200,00	200,00
SU 22 / 32			Summe Aufwendungen / Auszahlungen operative Gebarung			500,00	500,00	0,00	500,00	500,00
SA 0 / SA 1			(0) Nettoergebnis (21 - 22) / (1) Geldfluss operative Gebarung (31 – 32)			-500,00	-500,00	0,00	-500,00	-500,00
SA01			Saldo (01) Haushaltsrücklagen (230 - 240)			0,00	0,00	0,00	0,00	0,00
SA00			Saldo (00) Nettoergebnis nach Haushaltsrücklagen (Saldo 0 + Saldo 01)			-500,00	-500,00	0,00		
<b>Investive Gebarung</b>										
SU 33			Summe Einzahlungen investive Gebarung					0,00	0,00	0,00
SU 34			Summe Auszahlungen investive Gebarung					0,00	0,00	0,00
SA2			Saldo (2) Geldfluss aus der Investiven Gebarung (33 – 34)					0,00	0,00	0,00
SA3			Saldo (3) Nettofinanzierungssaldo (Saldo 1 + Saldo 2)					-500,00	-500,00	0,00
<b>Finanzierungstätigkeit</b>										
SU 35			Summe Einzahlungen aus der Finanzierungstätigkeit					0,00	0,00	0,00
SU 36			Summe Auszahlungen aus der Finanzierungstätigkeit					0,00	0,00	0,00
SA4			Saldo (4) Geldfluss aus der Finanzierungstätigkeit (35 – 36)					0,00	0,00	0,00
SA5			Saldo (5) Geldfluss aus der voranschlagswirksamen Gebarung (Saldo 3 + Saldo 4)					-500,00	-500,00	0,00

	MVAG	VC QU	Ergebnisvoranschlag			Finanzierungsvoranschlag				
			EH	FH	VA 2024 inkl. NVA	VA 2024	1. NVA	VA 2024 inkl. NVA	VA 2024	1. NVA
<b>7 Wirtschaftsförderung</b>										
<b>71</b>	<b>Grundlagenverbesserung in der Land- und Forstwirtschaft</b>									
<b>710</b>	<b>Land- und forstwirtschaftlicher Wegebau</b>									
<b>710000</b>	<b>Land- und forstwirtschaftlicher Wegebau</b>									
<b>Operative Gebarung</b>										
2/710000+829000	Sonstige Erträge	2116	3116	18						
2/710000+861000	Transfers von Ländern, Landesfonds und Landesammern	2121	3121	15						
2/710000+871000	Bedarfszuweisungen	2121	3121	33	5.000,00	5.000,00		5.000,00	5.000,00	
<b>SU 21 / 31</b>	<b>Summe Erträge / Einzahlungen operative Gebarung</b>				<b>5.000,00</b>	<b>5.000,00</b>	<b>0,00</b>	<b>5.000,00</b>	<b>5.000,00</b>	<b>0,00</b>
1/710000-611000	Instandhaltung v. sonst. Straßen und Feldwegen	2224	3224	24	80.000,00	80.000,00		80.000,00	80.000,00	
1/710000-611010	Beseitigung von Unwetterschäden	2224	3224	24	137.500,00	20.000,00	117.500,00	137.500,00	20.000,00	117.500,00
1/710000-680000	Planmäßige Abschreibung	2226			42.000,00	42.000,00				
1/710000-720000	Kostenbeiträge für Verwaltungsleistungen	2225	3225	24	2.000,00	2.000,00		2.000,00	2.000,00	
<b>SU 22 / 32</b>	<b>Summe Aufwendungen / Auszahlungen operative Gebarung</b>				<b>261.500,00</b>	<b>144.000,00</b>	<b>117.500,00</b>	<b>219.500,00</b>	<b>102.000,00</b>	<b>117.500,00</b>
<b>SA 0 / SA 1</b>	<b>(0) Nettoergebnis (21 - 22) / (1) Geldfluss operative Gebarung (31 - 32)</b>				<b>-256.500,00</b>	<b>-139.000,00</b>	<b>-117.500,00</b>	<b>-214.500,00</b>	<b>-97.000,00</b>	<b>-117.500,00</b>
<b>SA01</b>	<b>Saldo (01) Haushaltsrücklagen (230 - 240)</b>				<b>0,00</b>	<b>0,00</b>	<b>0,00</b>	<b>0,00</b>	<b>0,00</b>	<b>0,00</b>
<b>SA00</b>	<b>Saldo (00) Nettoergebnis nach Haushaltsrücklagen (Saldo 0 + Saldo 01)</b>				<b>-256.500,00</b>	<b>-139.000,00</b>	<b>-117.500,00</b>			
<b>Investive Gebarung</b>										
<b>SU 33</b>	<b>Summe Einzahlungen investive Gebarung</b>							<b>0,00</b>	<b>0,00</b>	<b>0,00</b>
<b>SU 34</b>	<b>Summe Auszahlungen investive Gebarung</b>							<b>0,00</b>	<b>0,00</b>	<b>0,00</b>
<b>SA2</b>	<b>Saldo (2) Geldfluss aus der Investiven Gebarung (33 - 34)</b>							<b>0,00</b>	<b>0,00</b>	<b>0,00</b>
<b>SA3</b>	<b>Saldo (3) Nettofinanzierungssaldo (Saldo 1 + Saldo 2)</b>							<b>-214.500,00</b>	<b>-97.000,00</b>	<b>-117.500,00</b>
<b>Finanzierungstätigkeit</b>										
<b>SU 35</b>	<b>Summe Einzahlungen aus der Finanzierungstätigkeit</b>							<b>0,00</b>	<b>0,00</b>	<b>0,00</b>
<b>SU 36</b>	<b>Summe Auszahlungen aus der Finanzierungstätigkeit</b>							<b>0,00</b>	<b>0,00</b>	<b>0,00</b>
<b>SA4</b>	<b>Saldo (4) Geldfluss aus der Finanzierungstätigkeit (35 - 36)</b>							<b>0,00</b>	<b>0,00</b>	<b>0,00</b>
<b>SA5</b>	<b>Saldo (5) Geldfluss aus der voranschlagswirksamen Gebarung (Saldo 3 + Saldo 4)</b>							<b>-214.500,00</b>	<b>-97.000,00</b>	<b>-117.500,00</b>
<b>74</b>	<b>Sonstige Förderung der Land- und Forstwirtschaft</b>									
<b>742</b>	<b>Produktionsförderung</b>									
<b>742000</b>	<b>Produktionsförderung</b>									
<b>Operative Gebarung</b>										
<b>SU 21 / 31</b>	<b>Summe Erträge / Einzahlungen operative Gebarung</b>				<b>0,00</b>	<b>0,00</b>	<b>0,00</b>	<b>0,00</b>	<b>0,00</b>	<b>0,00</b>
1/742000-711000	Öffentliche Abgaben	2225	3225	24	2.000,00	2.000,00		2.000,00	2.000,00	

# 1. Nachtragsvoranschlag 2024

Stadtgemeinde Herzogenburg

# NVA Ergebnis- und Finanzierungsvoranschlag Detailnachweis

		MVAG		VC QU	Ergebnisvoranschlag		Finanzierungsvoranschlag			
		EH	FH		VA 2024 inkl. NVA	VA 2024	1. NVA	VA 2024 inkl. NVA	VA 2024	1. NVA
1/742000-728000	Beiträge für künstliche Befruchtung	2225	3225	24	2.500,00	2.500,00		2.500,00	2.500,00	
1/742000-729000	Sonstige Ausgaben	2225	3225	24						
<b>SU 22 / 32</b>	<b>Summe Aufwendungen / Auszahlungen operative Gebarung</b>				<b>4.500,00</b>	<b>4.500,00</b>	<b>0,00</b>	<b>4.500,00</b>	<b>4.500,00</b>	<b>0,00</b>
<b>SA 0 / SA 1</b>	<b>(0) Nettoergebnis (21 - 22) / (1) Geldfluss operative Gebarung (31 - 32)</b>				<b>-4.500,00</b>	<b>-4.500,00</b>	<b>0,00</b>	<b>-4.500,00</b>	<b>-4.500,00</b>	<b>0,00</b>
SA01	Saldo (01) Haushaltsrücklagen (230 - 240)				0,00	0,00	0,00	0,00	0,00	0,00
SA00	Saldo (00) Nettoergebnis nach Haushaltsrücklagen (Saldo 0 + Saldo 01)				<b>-4.500,00</b>	<b>-4.500,00</b>	<b>0,00</b>			
<b>Investive Gebarung</b>										
SU 33	Summe Einzahlungen investive Gebarung							0,00	0,00	0,00
SU 34	Summe Auszahlungen investive Gebarung							0,00	0,00	0,00
SA2	Saldo (2) Geldfluss aus der Investiven Gebarung (33 - 34)							0,00	0,00	0,00
SA3	Saldo (3) Nettofinanzierungssaldo (Saldo 1 + Saldo 2)							<b>-4.500,00</b>	<b>-4.500,00</b>	<b>0,00</b>
<b>Finanzierungstätigkeit</b>										
SU 35	Summe Einzahlungen aus der Finanzierungstätigkeit							0,00	0,00	0,00
SU 36	Summe Auszahlungen aus der Finanzierungstätigkeit							0,00	0,00	0,00
SA4	Saldo (4) Geldfluss aus der Finanzierungstätigkeit (35 - 36)							0,00	0,00	0,00
SA5	Saldo (5) Geldfluss aus der voranschlagswirksamen Gebarung (Saldo 3 + Saldo 4)							<b>-4.500,00</b>	<b>-4.500,00</b>	<b>0,00</b>
<b>75</b>	<b>Förderung der Energiewirtschaft</b>									
759	Sonstige Energieträger									
759000	Sonstige Energieträger									
<b>Operative Gebarung</b>										
2/759000+829010	Windkraft Pottenbrunn Sponsoring	2116	3116	18	6.200,00	6.200,00		6.200,00	6.200,00	
<b>SU 21 / 31</b>	<b>Summe Erträge / Einzahlungen operative Gebarung</b>				<b>6.200,00</b>	<b>6.200,00</b>	<b>0,00</b>	<b>6.200,00</b>	<b>6.200,00</b>	<b>0,00</b>
1/759000-754000	Beitrag FF-Ossarn - Windräder	2231	3231	26	3.000,00	3.000,00		3.000,00	3.000,00	
<b>SU 22 / 32</b>	<b>Summe Aufwendungen / Auszahlungen operative Gebarung</b>				<b>3.000,00</b>	<b>3.000,00</b>	<b>0,00</b>	<b>3.000,00</b>	<b>3.000,00</b>	<b>0,00</b>
<b>SA 0 / SA 1</b>	<b>(0) Nettoergebnis (21 - 22) / (1) Geldfluss operative Gebarung (31 - 32)</b>				<b>3.200,00</b>	<b>3.200,00</b>	<b>0,00</b>	<b>3.200,00</b>	<b>3.200,00</b>	<b>0,00</b>
SA01	Saldo (01) Haushaltsrücklagen (230 - 240)				0,00	0,00	0,00	0,00	0,00	0,00
SA00	Saldo (00) Nettoergebnis nach Haushaltsrücklagen (Saldo 0 + Saldo 01)				<b>3.200,00</b>	<b>3.200,00</b>	<b>0,00</b>			
<b>Investive Gebarung</b>										
SU 33	Summe Einzahlungen investive Gebarung							0,00	0,00	0,00
SU 34	Summe Auszahlungen investive Gebarung							0,00	0,00	0,00
SA2	Saldo (2) Geldfluss aus der Investiven Gebarung (33 - 34)							0,00	0,00	0,00
SA3	Saldo (3) Nettofinanzierungssaldo (Saldo 1 + Saldo 2)							<b>3.200,00</b>	<b>3.200,00</b>	<b>0,00</b>
<b>Finanzierungstätigkeit</b>										
SU 35	Summe Einzahlungen aus der Finanzierungstätigkeit							0,00	0,00	0,00
SU 36	Summe Auszahlungen aus der Finanzierungstätigkeit							0,00	0,00	0,00
SA4	Saldo (4) Geldfluss aus der Finanzierungstätigkeit (35 - 36)							0,00	0,00	0,00

# 1. Nachtragsvoranschlag 2024

Stadtgemeinde Herzogenburg

# NVA Ergebnis- und Finanzierungsvoranschlag Detailnachweis

		MVAG		VC QU	Ergebnisvoranschlag			Finanzierungsvoranschlag		
		EH	FH		VA 2024 inkl. NVA	VA 2024	1. NVA	VA 2024 inkl. NVA	VA 2024	1. NVA
<b>SA5</b>	<b>Saldo (5) Geldfluss aus der voranschlagswirksamen Gebarung (Saldo 3 + Saldo 4)</b>							<b>3.200,00</b>	<b>3.200,00</b>	<b>0,00</b>
<b>77</b>	<b>Förderung des Tourismus</b>									
<b>771</b>	<b>Maßnahmen zur Förderung des Tourismus</b>									
<b>771000</b>	<b>Maßnahmen zur Förderung des Fremdenverkehrs</b>									
<b>Operative Gebarung</b>										
2/771000+828010	Rückersätze von Aufwendungen - Kirchturmanstrahlung	2116	3116	18						
<b>SU 21 / 31</b>	<b>Summe Erträge / Einzahlungen operative Gebarung</b>				<b>0,00</b>	<b>0,00</b>	<b>0,00</b>	<b>0,00</b>	<b>0,00</b>	<b>0,00</b>
1/771000-600000	Kirchturmanstrahlung	2222	3222	24	2.000,00	2.000,00		2.000,00	2.000,00	
1/771000-618010	Instandhaltung der Kirchturmanstrah	2224	3224	24	500,00	500,00		500,00	500,00	
1/771000-720000	Kostenbeiträge für Verwaltungsleistungen	2225	3225	24	500,00	500,00		500,00	500,00	
1/771000-726030	Mitgliedsbeiträge f.Fremdenverkehrs	2225	3225	24	37.600,00	25.000,00	12.600,00	37.600,00	25.000,00	12.600,00
1/771000-728000	Inserate und dergleichen	2225	3225	24	3.000,00	3.000,00		3.000,00	3.000,00	
1/771000-729000	Sonstige Ausgaben-Blumenschmuc	2225	3225	24	9.000,00	9.000,00		9.000,00	9.000,00	
<b>SU 22 / 32</b>	<b>Summe Aufwendungen / Auszahlungen operative Gebarung</b>				<b>52.600,00</b>	<b>40.000,00</b>	<b>12.600,00</b>	<b>52.600,00</b>	<b>40.000,00</b>	<b>12.600,00</b>
<b>SA 0 / SA 1</b>	<b>(0) Nettoergebnis (21 - 22) / (1) Geldfluss operative Gebarung (31 – 32)</b>				<b>-52.600,00</b>	<b>-40.000,00</b>	<b>-12.600,00</b>	<b>-52.600,00</b>	<b>-40.000,00</b>	<b>-12.600,00</b>
<b>SA01</b>	<b>Saldo (01) Haushaltsrücklagen (230 - 240)</b>				<b>0,00</b>	<b>0,00</b>	<b>0,00</b>	<b>0,00</b>	<b>0,00</b>	<b>0,00</b>
<b>SA00</b>	<b>Saldo (00) Nettoergebnis nach Haushaltsrücklagen (Saldo 0 + Saldo 01)</b>				<b>-52.600,00</b>	<b>-40.000,00</b>	<b>-12.600,00</b>			
<b>Investive Gebarung</b>										
<b>SU 33</b>	<b>Summe Einzahlungen investive Gebarung</b>							<b>0,00</b>	<b>0,00</b>	<b>0,00</b>
<b>SU 34</b>	<b>Summe Auszahlungen investive Gebarung</b>							<b>0,00</b>	<b>0,00</b>	<b>0,00</b>
<b>SA2</b>	<b>Saldo (2) Geldfluss aus der Investiven Gebarung (33 – 34)</b>							<b>0,00</b>	<b>0,00</b>	<b>0,00</b>
<b>SA3</b>	<b>Saldo (3) Nettofinanzierungssaldo (Saldo 1 + Saldo 2)</b>							<b>-52.600,00</b>	<b>-40.000,00</b>	<b>-12.600,00</b>
<b>Finanzierungstätigkeit</b>										
<b>SU 35</b>	<b>Summe Einzahlungen aus der Finanzierungstätigkeit</b>							<b>0,00</b>	<b>0,00</b>	<b>0,00</b>
<b>SU 36</b>	<b>Summe Auszahlungen aus der Finanzierungstätigkeit</b>							<b>0,00</b>	<b>0,00</b>	<b>0,00</b>
<b>SA4</b>	<b>Saldo (4) Geldfluss aus der Finanzierungstätigkeit (35 – 36)</b>							<b>0,00</b>	<b>0,00</b>	<b>0,00</b>
<b>SA5</b>	<b>Saldo (5) Geldfluss aus der voranschlagswirksamen Gebarung (Saldo 3 + Saldo 4)</b>							<b>-52.600,00</b>	<b>-40.000,00</b>	<b>-12.600,00</b>
<b>78</b>	<b>Förderung von Handel, Gewerbe und Industrie</b>									
<b>789</b>	<b>Sonstige Einrichtungen und Maßnahmen</b>									
<b>789000</b>	<b>Sonstige Einrichtungen und Maßnahmen</b>									
<b>Operative Gebarung</b>										
2/789000+828040	Rückersätze der Weihnachtsbeleuchtung	2116	3116	18						

# 1. Nachtragsvoranschlag 2024

Stadtgemeinde Herzogenburg

# NVA Ergebnis- und Finanzierungsvoranschlag Detailnachweis

		MVAG		VC QU	Ergebnisvoranschlag		Finanzierungsvoranschlag			
		EH	FH		VA 2024 inkl. NVA	VA 2024	1. NVA	VA 2024 inkl. NVA	VA 2024	1. NVA
2/789000+861000	Transfers von Ländern, Landesfonds und Landeskammern	2121	3121	15						
<b>SU 21 / 31</b>	<b>Summe Erträge / Einzahlungen operative Gebarung</b>				<b>0,00</b>	<b>0,00</b>	<b>0,00</b>	<b>0,00</b>	<b>0,00</b>	<b>0,00</b>
1/789000-630000	Portogebühren	2222	3222	24	500,00	500,00		500,00	500,00	
1/789000-640000	Rechts- und Beratungsaufwand	2222	3222		23.000,00		23.000,00	23.000,00		23.000,00
1/789000-720000	Kostenbeiträge für Verwaltungsleistungen	2225	3225	24	5.000,00	5.000,00		5.000,00	5.000,00	
1/789000-728000	Kostenanteil für Marketingaktivitäten	2225	3225	24	14.000,00	14.000,00		14.000,00	14.000,00	
1/789000-728010	Wirtschafts - Servicestelle	2225	3225	24	10.000,00	10.000,00		10.000,00	10.000,00	
1/789000-728020	Postbus Shuttleservice	2225	3225		68.200,00		68.200,00	68.200,00		68.200,00
1/789000-729000	Sonstige Ausgaben	2225	3225	24	500,00	500,00		500,00	500,00	
1/789000-729010	Weihnachtsbeleuchtung	2225	3225	24	14.000,00	14.000,00		14.000,00	14.000,00	
1/789000-729020	Gestaltung von Autobushalteplätzen	2225	3225	24	2.500,00	2.500,00		2.500,00	2.500,00	
1/789000-756000	Beiträge an Betriebe	2233	3233	27	25.000,00	25.000,00		25.000,00	25.000,00	
<b>SU 22 / 32</b>	<b>Summe Aufwendungen / Auszahlungen operative Gebarung</b>				<b>162.700,00</b>	<b>71.500,00</b>	<b>91.200,00</b>	<b>162.700,00</b>	<b>71.500,00</b>	<b>91.200,00</b>
<b>SA 0 / SA 1</b>	<b>(0) Nettoergebnis (21 - 22) / (1) Geldfluss operative Gebarung (31 - 32)</b>				<b>-162.700,00</b>	<b>-71.500,00</b>	<b>-91.200,00</b>	<b>-162.700,00</b>	<b>-71.500,00</b>	<b>-91.200,00</b>
<b>SA01</b>	<b>Saldo (01) Haushaltsrücklagen (230 - 240)</b>				<b>0,00</b>	<b>0,00</b>	<b>0,00</b>	<b>0,00</b>	<b>0,00</b>	<b>0,00</b>
<b>SA00</b>	<b>Saldo (00) Nettoergebnis nach Haushaltsrücklagen (Saldo 0 + Saldo 01)</b>				<b>-162.700,00</b>	<b>-71.500,00</b>	<b>-91.200,00</b>			
<b>Investive Gebarung</b>										
<b>SU 33</b>	<b>Summe Einzahlungen investive Gebarung</b>							<b>0,00</b>	<b>0,00</b>	<b>0,00</b>
<b>SU 34</b>	<b>Summe Auszahlungen investive Gebarung</b>							<b>0,00</b>	<b>0,00</b>	<b>0,00</b>
<b>SA2</b>	<b>Saldo (2) Geldfluss aus der Investiven Gebarung (33 - 34)</b>							<b>0,00</b>	<b>0,00</b>	<b>0,00</b>
<b>SA3</b>	<b>Saldo (3) Nettofinanzierungssaldo (Saldo 1 + Saldo 2)</b>							<b>-162.700,00</b>	<b>-71.500,00</b>	<b>-91.200,00</b>
<b>Finanzierungstätigkeit</b>										
<b>SU 35</b>	<b>Summe Einzahlungen aus der Finanzierungstätigkeit</b>							<b>0,00</b>	<b>0,00</b>	<b>0,00</b>
<b>SU 36</b>	<b>Summe Auszahlungen aus der Finanzierungstätigkeit</b>							<b>0,00</b>	<b>0,00</b>	<b>0,00</b>
<b>SA4</b>	<b>Saldo (4) Geldfluss aus der Finanzierungstätigkeit (35 - 36)</b>							<b>0,00</b>	<b>0,00</b>	<b>0,00</b>
<b>SA5</b>	<b>Saldo (5) Geldfluss aus der voranschlagswirksamen Gebarung (Saldo 3 + Saldo 4)</b>							<b>-162.700,00</b>	<b>-71.500,00</b>	<b>-91.200,00</b>

	MVAG	VC QU	Ergebnisvoranschlag		Finanzierungsvoranschlag					
			EH	FH	VA 2024 inkl. NVA	VA 2024	1. NVA	VA 2024 inkl. NVA	VA 2024	1. NVA
<b>8 Dienstleistungen</b>										
<b>81</b>	<b>Öffentliche Einrichtungen (soweit nicht dem Abschnitt 85 zuzuordnen)</b>									
<b>812</b>	<b>WC-Anlagen</b>									
<b>812000</b>	<b>WC Anlagen</b>									
<b>Operative Gebarung</b>										
<b>SU 21 / 31</b>	<b>Summe Erträge / Einzahlungen operative Gebarung</b>				<b>0,00</b>	<b>0,00</b>	<b>0,00</b>	<b>0,00</b>	<b>0,00</b>	<b>0,00</b>
1/812000-400000	Geringwertige Wirtschaftsgüter	2221	3221	23	200,00	200,00		200,00	200,00	
1/812000-454000	Reinigungsmittel	2221	3221	23	100,00	100,00		100,00	100,00	
1/812000-459000	Sonstige Verbrauchsgüter	2221	3221	23	300,00	300,00		300,00	300,00	
1/812000-511000	Bezüge VB-Schema II	2211	3211	20	7.000,00	7.000,00		7.000,00	7.000,00	
1/812000-541000	Sachbezüge VB-Schema II	2213	3213		100,00	100,00		100,00	100,00	
1/812000-565000	Mehrleistungsvergütungen	2211	3211	20	100,00	100,00		100,00	100,00	
1/812000-569000	Nebengebühren	2211	3211	20	300,00	300,00		300,00	300,00	
1/812000-580000	Dienstgeberbeitrag zum Ausgleichsfonds	2212	3212	20	300,00	300,00		300,00	300,00	
1/812000-582000	Sonstige DGB. zur sozialen Sicherheit	2212	3212	20	1.500,00	1.500,00		1.500,00	1.500,00	
1/812000-600000	Strom	2222	3222	24	300,00	300,00		300,00	300,00	
1/812000-614000	Instandhaltung der WC-Anlage	2224	3224	24	500,00	500,00		500,00	500,00	
1/812000-680000	Planmäßige Abschreibung	2226								
1/812000-720000	Kostenbeiträge für Verwaltungsleistungen	2225	3225	24	100,00	100,00		100,00	100,00	
1/812000-728020	Leistungsentgelte an Firmen	2225	3225	24	100,00	100,00		100,00	100,00	
<b>SU 22 / 32</b>	<b>Summe Aufwendungen / Auszahlungen operative Gebarung</b>				<b>10.900,00</b>	<b>10.900,00</b>	<b>0,00</b>	<b>10.900,00</b>	<b>10.900,00</b>	<b>0,00</b>
<b>SA 0 / SA 1</b>	<b>(0) Nettoergebnis (21 - 22) / (1) Geldfluss operative Gebarung (31 - 32)</b>				<b>-10.900,00</b>	<b>-10.900,00</b>	<b>0,00</b>	<b>-10.900,00</b>	<b>-10.900,00</b>	<b>0,00</b>
<b>SA01</b>	<b>Saldo (01) Haushaltsrücklagen (230 - 240)</b>				<b>0,00</b>	<b>0,00</b>	<b>0,00</b>	<b>0,00</b>	<b>0,00</b>	<b>0,00</b>
<b>SA00</b>	<b>Saldo (00) Nettoergebnis nach Haushaltsrücklagen (Saldo 0 + Saldo 01)</b>				<b>-10.900,00</b>	<b>-10.900,00</b>	<b>0,00</b>			
<b>Investive Gebarung</b>										
<b>SU 33</b>	<b>Summe Einzahlungen investive Gebarung</b>						<b>0,00</b>	<b>0,00</b>	<b>0,00</b>	<b>0,00</b>
<b>SU 34</b>	<b>Summe Auszahlungen investive Gebarung</b>						<b>0,00</b>	<b>0,00</b>	<b>0,00</b>	<b>0,00</b>
<b>SA2</b>	<b>Saldo (2) Geldfluss aus der Investiven Gebarung (33 - 34)</b>						<b>0,00</b>	<b>0,00</b>	<b>0,00</b>	<b>0,00</b>
<b>SA3</b>	<b>Saldo (3) Nettofinanzierungssaldo (Saldo 1 + Saldo 2)</b>						<b>-10.900,00</b>	<b>-10.900,00</b>	<b>0,00</b>	<b>0,00</b>
<b>Finanzierungstätigkeit</b>										
<b>SU 35</b>	<b>Summe Einzahlungen aus der Finanzierungstätigkeit</b>						<b>0,00</b>	<b>0,00</b>	<b>0,00</b>	<b>0,00</b>
<b>SU 36</b>	<b>Summe Auszahlungen aus der Finanzierungstätigkeit</b>						<b>0,00</b>	<b>0,00</b>	<b>0,00</b>	<b>0,00</b>
<b>SA4</b>	<b>Saldo (4) Geldfluss aus der Finanzierungstätigkeit (35 - 36)</b>						<b>0,00</b>	<b>0,00</b>	<b>0,00</b>	<b>0,00</b>
<b>SA5</b>	<b>Saldo (5) Geldfluss aus der voranschlagswirksamen Gebarung (Saldo 3 + Saldo 4)</b>						<b>-10.900,00</b>	<b>-10.900,00</b>	<b>0,00</b>	<b>0,00</b>

# 1. Nachtragsvoranschlag 2024

Stadtgemeinde Herzogenburg

# NVA Ergebnis- und Finanzierungsvoranschlag Detailnachweis

		MVAG		VC QU	Ergebnisvoranschlag		Finanzierungsvoranschlag			
		EH	FH		VA 2024 inkl. NVA	VA 2024	1. NVA	VA 2024 inkl. NVA	VA 2024	1. NVA
<b>814</b>	<b>Straßenreinigung</b>									
<b>814000</b>	<b>Straßenreinigung</b>									
<b>Operative Gebarung</b>										
2/814000+816000	Kostenbeiträge für Straßenreinigung	2114	3114	13		8.500,00	8.500,00		8.500,00	8.500,00
2/814000+816010	Kostensätze für Verwaltungsleistungen	2114	3114	13	*	12.000,00	12.000,00		12.000,00	12.000,00
<b>SU 21 / 31</b>	<b>Summe Erträge / Einzahlungen operative Gebarung</b>					<b>20.500,00</b>	<b>20.500,00</b>	<b>0,00</b>	<b>20.500,00</b>	<b>20.500,00</b>
1/814000-400000	Geringwertige Wirtschaftsgüter	2221	3221	23		100,00	100,00		100,00	100,00
1/814000-452000	Treibstoffe	2221	3221	23		16.000,00	16.000,00		13.000,00	13.000,00
1/814000-459000	Sonstige Verbrauchsgüter	2221	3221	23		200,00	200,00		200,00	200,00
1/814000-511000	Bezüge VB-Schema II	2211	3211	20		32.700,00	32.700,00		32.700,00	32.700,00
1/814000-541000	Sachbezüge VB-Schema II	2213	3213			300,00	300,00		300,00	300,00
1/814000-565000	Mehrleistungsvergütungen	2211	3211	20		1.000,00	1.000,00		1.000,00	1.000,00
1/814000-569000	Nebengebühren	2211	3211	20		9.200,00	9.200,00		9.200,00	9.200,00
1/814000-580000	Dienstgeberbeitrag zum Ausgleichsfonds	2212	3212	20		1.600,00	1.600,00		1.600,00	1.600,00
1/814000-582000	Sonstige DGB. zur sozialen Sicherheit	2212	3212	20		9.200,00	9.200,00		9.200,00	9.200,00
1/814000-617000	Instandhaltung von Fahrzeugen	2224	3224	24		16.000,00	16.000,00		16.000,00	16.000,00
1/814000-631000	Telefon, Telegraf, Telex	2222	3222	24		100,00	100,00		100,00	100,00
1/814000-670000	Versicherungen	2222	3222	24		2.900,00	2.900,00		2.900,00	2.900,00
1/814000-680000	Planmäßige Abschreibung	2226								
1/814000-700000	Miet- und Pachtaufwand - Leihfahrzeug	2223	3223	24						
1/814000-720000	Kostenbeiträge für Verwaltungs	2225	3225	24						
1/814000-724000	Reisegebühren	2225	3225	24		100,00	100,00		100,00	100,00
1/814000-729000	Sonstige Ausgaben	2225	3225	24		100,00	100,00		100,00	100,00
<b>SU 22 / 32</b>	<b>Summe Aufwendungen / Auszahlungen operative Gebarung</b>					<b>89.500,00</b>	<b>89.500,00</b>	<b>0,00</b>	<b>86.500,00</b>	<b>86.500,00</b>
<b>SA 0 / SA 1</b>	<b>(0) Nettoergebnis (21 - 22) / (1) Geldfluss operative Gebarung (31 - 32)</b>					<b>-69.000,00</b>	<b>-69.000,00</b>	<b>0,00</b>	<b>-66.000,00</b>	<b>-66.000,00</b>
<b>SA01</b>	<b>Saldo (01) Haushaltsrücklagen (230 - 240)</b>					<b>0,00</b>	<b>0,00</b>	<b>0,00</b>	<b>0,00</b>	<b>0,00</b>
<b>SA00</b>	<b>Saldo (00) Nettoergebnis nach Haushaltsrücklagen (Saldo 0 + Saldo 01)</b>					<b>-69.000,00</b>	<b>-69.000,00</b>	<b>0,00</b>		
<b>Investive Gebarung</b>										
<b>SU 33</b>	<b>Summe Einzahlungen investive Gebarung</b>								<b>0,00</b>	<b>0,00</b>
1/814000-040000	Ankauf Kehrmaschine		3414	2					381.300,00	381.300,00
1/814000-040100	Fahrzeugausstattung		3414	2 41					1.000,00	1.000,00
<b>SU 34</b>	<b>Summe Auszahlungen investive Gebarung</b>								<b>382.300,00</b>	<b>1.000,00</b>
<b>SA2</b>	<b>Saldo (2) Geldfluss aus der Investiven Gebarung (33 - 34)</b>								<b>-382.300,00</b>	<b>-1.000,00</b>
<b>SA3</b>	<b>Saldo (3) Nettofinanzierungssaldo (Saldo 1 + Saldo 2)</b>								<b>-448.300,00</b>	<b>-67.000,00</b>
<b>Finanzierungstätigkeit</b>										
<b>SU 35</b>	<b>Summe Einzahlungen aus der Finanzierungstätigkeit</b>								<b>0,00</b>	<b>0,00</b>
<b>SU 36</b>	<b>Summe Auszahlungen aus der Finanzierungstätigkeit</b>								<b>0,00</b>	<b>0,00</b>
<b>SA4</b>	<b>Saldo (4) Geldfluss aus der Finanzierungstätigkeit (35 - 36)</b>								<b>0,00</b>	<b>0,00</b>

# 1. Nachtragsvoranschlag 2024

Stadtgemeinde Herzogenburg

# NVA Ergebnis- und Finanzierungsvoranschlag Detailnachweis

		MVAG		VC QU	Ergebnisvoranschlag		Finanzierungsvoranschlag			
		EH	FH		VA 2024 inkl. NVA	VA 2024	1. NVA	VA 2024 inkl. NVA	VA 2024	1. NVA
<b>SA5</b>	<b>Saldo (5) Geldfluss aus der voranschlagswirksamen Gebarung (Saldo 3 + Saldo 4)</b>							<b>-448.300,00</b>	<b>-67.000,00</b>	<b>-381.300,00</b>
<b>815</b>	<b>Park- und Gartenanlagen, Kinderspielplätze</b>									
<b>815000</b>	<b>Park- und Gartenanlagen, Kinderspielplätze</b>									
	<b>Operative Gebarung</b>									
2/815000+803000	Veräußerungen von technischen Anlagen, Fahrzeugen und Maschinen			31						
2/815000+810000	Erträge aus Leistungen	2114	3114	13						
2/815000+816000	Kostensätze für Verwaltungsleistungen	2114	3114	13	*	1.000,00	1.000,00	1.000,00	1.000,00	
2/815000+827000	Bundessozialamt und AMS.NÖ.-Lohnzus	2116	3116	18		3.000,00	3.000,00	3.000,00	3.000,00	
2/815000+828000	Rückersätze von Aufwendungen	2116	3116	18						
2/815000+829010	Sonstige Einnahmen	2116	3116	18						
2/815000+829020	Verkauf Kostbare Jubiläumsrunde	2116	3116	18		200,00	200,00	200,00	200,00	
2/815000+829030	Obstbaumschnitt Kursgebühren	2116	3116	18						
2/815000+829040	Schadenersatzleistungen	2116	3116	18						
2/815000+861000	Transfers von Ländern, Landesfonds und Landeskammern	2121	3121	15		10.000,00	10.000,00	10.000,00	10.000,00	
2/815000+861020	Förderung Steinpark (Leader)	2121	3121	15						
<b>SU 21 / 31</b>	<b>Summe Erträge / Einzahlungen operative Gebarung</b>					<b>14.200,00</b>	<b>14.200,00</b>	<b>0,00</b>	<b>14.200,00</b>	<b>14.200,00</b>
1/815000-400000	Geringwertige Wirtschaftsgüter	2221	3221	23		2.500,00	2.500,00	2.500,00	2.500,00	
1/815000-452000	Treibstoffe	2221	3221	23		13.000,00	13.000,00	13.000,00	13.000,00	
1/815000-453000	Schmier- und Schleifmittel	2221	3221	23		200,00	200,00	200,00	200,00	
1/815000-455000	Ankauf von Dünger und Spritzmittel	2221	3221	23		3.000,00	3.000,00	3.000,00	3.000,00	
1/815000-459000	Sonstige Verbrauchsgüter	2221	3221	23		200,00	200,00	200,00	200,00	
1/815000-511000	Bezüge VB-Schema II	2211	3211	20		233.900,00	233.900,00	233.900,00	233.900,00	
1/815000-541000	Sachbezüge VB-Schema II	2213	3213			3.200,00	3.200,00	3.200,00	3.200,00	
1/815000-565000	Mehrleistungsvergütungen	2211	3211	20		7.300,00	7.300,00	7.300,00	7.300,00	
1/815000-569000	Nebengebühren	2211	3211	20		39.800,00	39.800,00	39.800,00	39.800,00	
1/815000-580000	Dienstgeberbeitrag zum Ausgleichsfonds	2212	3212	20		10.900,00	10.900,00	10.900,00	10.900,00	
1/815000-582000	Sonstige DGB. zur sozialen Sicherheit	2212	3212	20		59.300,00	59.300,00	59.300,00	59.300,00	
1/815000-600000	Strom	2222	3222	24		200,00	200,00	200,00	200,00	
1/815000-610010	Instandhaltung Kostbare Jubiläumsrunde	2224	3224	24		1.500,00	1.500,00	1.500,00	1.500,00	
1/815000-613000	Instandhaltung Grundstückseinrichtungen, Gitter u. Zäune	2224	3224	24		700,00	700,00	700,00	700,00	
1/815000-617000	Instandhaltung von Fahrzeugen und Rasen	2224	3224	24		15.000,00	15.000,00	15.000,00	15.000,00	
1/815000-618000	Instandhaltung von Anlagen und Einrichtungen	2224	3224	24		20.000,00	20.000,00	20.000,00	20.000,00	
1/815000-618010	Instandhaltung Hundeauslaufzone	2224	3224	24		500,00	500,00	500,00	500,00	

# 1. Nachtragsvoranschlag 2024

Stadtgemeinde Herzogenburg

# NVA Ergebnis- und Finanzierungsvoranschlag Detailnachweis

		MVAG		VC QU	Ergebnisvoranschlag		Finanzierungsvoranschlag			
		EH	FH		VA 2024 inkl. NVA	VA 2024	1. NVA	VA 2024 inkl. NVA	VA 2024	1. NVA
1/815000-618020	Instandhaltung Steinpark	2224	3224	24	500,00	500,00		500,00	500,00	
1/815000-630000	Porto	2222	3222	24						
1/815000-631000	Telefon, Telegraf, Telex	2222	3222	24	300,00	300,00		300,00	300,00	
1/815000-640000	Überprüfungskosten	2222	3222	24	600,00	600,00		600,00	600,00	
1/815000-670000	Versicherungen	2222	3222	24	9.000,00	9.000,00		9.000,00	9.000,00	
1/815000-680000	Planmäßige Abschreibung	2226			2.600,00	2.600,00				
1/815000-700000	Pachtzinse	2223	3223	24	400,00	400,00		400,00	400,00	
1/815000-705000	Operating Leasing - John Deere Kompakttraktor	2223	3223	24	11.400,00		11.400,00	11.400,00		11.400,00
1/815000-711000	Öffentliche Abgaben	2225	3225	24	2.500,00	2.500,00		2.500,00	2.500,00	
1/815000-720000	Kostenbeiträge für Verwaltungsleistungen	2225	3225	24	20.000,00	20.000,00	*	20.000,00	20.000,00	
1/815000-724000	Reisegebühren	2225	3225	24	200,00	200,00		200,00	200,00	
1/815000-728000	Kostbare Jubiläumsrunde	2225	3225	24	500,00	500,00		500,00	500,00	
1/815000-729000	Sonstige Ausgaben	2225	3225	24	200,00	200,00		200,00	200,00	
<b>SU 22 / 32</b>	<b>Summe Aufwendungen / Auszahlungen operative Gebarung</b>				<b>459.400,00</b>	<b>448.000,00</b>		<b>456.800,00</b>	<b>445.400,00</b>	<b>11.400,00</b>
<b>SA 0 / SA 1</b>	<b>(0) Nettoergebnis (21 - 22) / (1) Geldfluss operative Gebarung (31 - 32)</b>				<b>-445.200,00</b>	<b>-433.800,00</b>		<b>-442.600,00</b>	<b>-431.200,00</b>	<b>-11.400,00</b>
<b>SA01</b>	<b>Saldo (01) Haushaltsrücklagen (230 - 240)</b>				<b>0,00</b>	<b>0,00</b>		<b>0,00</b>	<b>0,00</b>	<b>0,00</b>
<b>SA00</b>	<b>Saldo (00) Nettoergebnis nach Haushaltsrücklagen (Saldo 0 + Saldo 01)</b>				<b>-445.200,00</b>	<b>-433.800,00</b>		<b>-11.400,00</b>		
<b>Investive Gebarung</b>										
2/815000+803000	Veräußerungen von technischen Anlagen, Fahrzeugen und Maschinen		3314	31						
<b>SU 33</b>	<b>Summe Einzahlungen investive Gebarung</b>							<b>0,00</b>	<b>0,00</b>	<b>0,00</b>
1/815000-001010	Neuerrichtung von Grünanlagen		3412	2 40				30.000,00	30.000,00	
1/815000-006000	Neuerrichtung von Kinderspielplätzen		3412	2 40				50.000,00	50.000,00	
1/815000-006010	Kostbare Jubiläumsrunde		3412	2 40						
1/815000-006030	Neugestaltung Steinpark		3412	2 40						
1/815000-006040	Errichtung Hundeauslaufzone		3412	2 40						
1/815000-020000	Rasenmäher und andere Geräte		3414	2 41				5.500,00	5.500,00	
1/815000-040010	Fahrzeugausstattung		3414	2 41				2.500,00	2.500,00	
1/815000-042010	Sonstige Einrichtungen Bänke und Geräte		3415	2 41				2.000,00	2.000,00	
<b>SU 34</b>	<b>Summe Auszahlungen investive Gebarung</b>							<b>90.000,00</b>	<b>90.000,00</b>	<b>0,00</b>
<b>SA2</b>	<b>Saldo (2) Geldfluss aus der Investiven Gebarung (33 - 34)</b>							<b>-90.000,00</b>	<b>-90.000,00</b>	<b>0,00</b>
<b>SA3</b>	<b>Saldo (3) Nettofinanzierungssaldo (Saldo 1 + Saldo 2)</b>							<b>-532.600,00</b>	<b>-521.200,00</b>	<b>-11.400,00</b>
<b>Finanzierungstätigkeit</b>										
<b>SU 35</b>	<b>Summe Einzahlungen aus der Finanzierungstätigkeit</b>							<b>0,00</b>	<b>0,00</b>	<b>0,00</b>
<b>SU 36</b>	<b>Summe Auszahlungen aus der Finanzierungstätigkeit</b>							<b>0,00</b>	<b>0,00</b>	<b>0,00</b>
<b>SA4</b>	<b>Saldo (4) Geldfluss aus der Finanzierungstätigkeit (35 - 36)</b>							<b>0,00</b>	<b>0,00</b>	<b>0,00</b>

# 1. Nachtragsvoranschlag 2024

Stadtgemeinde Herzogenburg

# NVA Ergebnis- und Finanzierungsvoranschlag Detailnachweis

		MVAG VC QU			Ergebnisvoranschlag		Finanzierungsvoranschlag			
		EH	FH		VA 2024 inkl. NVA	VA 2024	1. NVA	VA 2024 inkl. NVA	VA 2024	1. NVA
<b>SA5</b>	<b>Saldo (5) Geldfluss aus der voranschlagswirksamen Gebarung (Saldo 3 + Saldo 4)</b>							<b>-532.600,00</b>	<b>-521.200,00</b>	<b>-11.400,00</b>
<b>816</b>	<b>Öffentliche Beleuchtung und öffentliche Uhren</b>									
<b>816000</b>	<b>Öffentliche Beleuchtung und öffentl iche Uhren</b>									
<b>Operative Gebarung</b>										
2/816000+828000	Stromkostentrückersätze-EVN	2116	3116	18						
2/816000+829030	Schadenersatzleistungen	2116	3116	18						
<b>SU 21 / 31</b>	<b>Summe Erträge / Einzahlungen operative Gebarung</b>				<b>0,00</b>	<b>0,00</b>	<b>0,00</b>	<b>0,00</b>	<b>0,00</b>	<b>0,00</b>
1/816000-600000	Strom	2222	3222	24	65.000,00	65.000,00		65.000,00	65.000,00	
1/816000-619000	Instandhaltung der Straßenbeleuchtung	2224	3224	24	35.000,00	35.000,00		35.000,00	35.000,00	
1/816000-720000	Kostenbeiträge für Verwaltungsleistungen	2225	3225	24	500,00	500,00	*	500,00	500,00	
<b>SU 22 / 32</b>	<b>Summe Aufwendungen / Auszahlungen operative Gebarung</b>				<b>100.500,00</b>	<b>100.500,00</b>	<b>0,00</b>	<b>100.500,00</b>	<b>100.500,00</b>	<b>0,00</b>
<b>SA 0 / SA 1</b>	<b>(0) Nettoergebnis (21 - 22) / (1) Geldfluss operative Gebarung (31 – 32)</b>				<b>-100.500,00</b>	<b>-100.500,00</b>	<b>0,00</b>	<b>-100.500,00</b>	<b>-100.500,00</b>	<b>0,00</b>
<b>SA01</b>	<b>Saldo (01) Haushaltsrücklagen (230 - 240)</b>				<b>0,00</b>	<b>0,00</b>	<b>0,00</b>	<b>0,00</b>	<b>0,00</b>	<b>0,00</b>
<b>SA00</b>	<b>Saldo (00) Nettoergebnis nach Haushaltsrücklagen (Saldo 0 + Saldo 01)</b>				<b>-100.500,00</b>	<b>-100.500,00</b>	<b>0,00</b>			
<b>Investive Gebarung</b>										
<b>SU 33</b>	<b>Summe Einzahlungen investive Gebarung</b>							<b>0,00</b>	<b>0,00</b>	<b>0,00</b>
<b>SU 34</b>	<b>Summe Auszahlungen investive Gebarung</b>							<b>0,00</b>	<b>0,00</b>	<b>0,00</b>
<b>SA2</b>	<b>Saldo (2) Geldfluss aus der Investiven Gebarung (33 – 34)</b>							<b>0,00</b>	<b>0,00</b>	<b>0,00</b>
<b>SA3</b>	<b>Saldo (3) Nettofinanzierungssaldo (Saldo 1 + Saldo 2)</b>							<b>-100.500,00</b>	<b>-100.500,00</b>	<b>0,00</b>
<b>Finanzierungstätigkeit</b>										
<b>SU 35</b>	<b>Summe Einzahlungen aus der Finanzierungstätigkeit</b>							<b>0,00</b>	<b>0,00</b>	<b>0,00</b>
<b>SU 36</b>	<b>Summe Auszahlungen aus der Finanzierungstätigkeit</b>							<b>0,00</b>	<b>0,00</b>	<b>0,00</b>
<b>SA4</b>	<b>Saldo (4) Geldfluss aus der Finanzierungstätigkeit (35 – 36)</b>							<b>0,00</b>	<b>0,00</b>	<b>0,00</b>
<b>SA5</b>	<b>Saldo (5) Geldfluss aus der voranschlagswirksamen Gebarung (Saldo 3 + Saldo 4)</b>							<b>-100.500,00</b>	<b>-100.500,00</b>	<b>0,00</b>
<b>817</b>	<b>Friedhöfe (einschließlich Einsegnungshallen und Krematorien)</b>									
<b>817000</b>	<b>Friedhöfe einschließlich Einsegnungshallen und Krematorien</b>									
<b>Operative Gebarung</b>										
2/817000+828000	Rückersätze von Aufwendungen	2116	3116	18						
2/817000+829010	Sonstige Einnahmen	2116	3116	18	1.000,00	1.000,00		1.000,00	1.000,00	
2/817000+852000	Grabstellengebühren	2113	3113	12	84.000,00	84.000,00		84.000,00	84.000,00	
2/817000+852010	Grabstellengebühren - Hl. Kreuz	2113	3113	12	1.500,00	1.500,00		1.500,00	1.500,00	
2/817000+852020	Be- und Enterdigungsgebühren	2113	3113	12	21.000,00	21.000,00		21.000,00	21.000,00	
2/817000+852040	Gebühren für Leichenhalle Herzogenburg	2113	3113	12	42.000,00	42.000,00		42.000,00	42.000,00	
2/817000+852060	Enterdigungsgebühren	2113	3113	12						
<b>SU 21 / 31</b>	<b>Summe Erträge / Einzahlungen operative Gebarung</b>				<b>149.500,00</b>	<b>149.500,00</b>	<b>0,00</b>	<b>149.500,00</b>	<b>149.500,00</b>	<b>0,00</b>
1/817000-400000	Geringwertige Wirtschaftsgüter	2221	3221	23	500,00	500,00		500,00	500,00	

# 1. Nachtragsvoranschlag 2024

Stadtgemeinde Herzogenburg

# NVA Ergebnis- und Finanzierungsvoranschlag Detailnachweis

		MVAG		VC QU	Ergebnisvoranschlag		Finanzierungsvoranschlag			
		EH	FH		VA 2024 inkl. NVA	VA 2024	1. NVA	VA 2024 inkl. NVA	VA 2024	1. NVA
1/817000-452000	Treibstoffe	2221	3221	23	800,00	800,00		800,00	800,00	
1/817000-454000	Reinigungsmittel	2221	3221	23	100,00	100,00		100,00	100,00	
1/817000-456000	Büromaterial	2221	3221	23	200,00	200,00		200,00	200,00	
1/817000-457000	Gesetzesblätter, Zeitschriften und Formulare	2221	3221	23	100,00	100,00		100,00	100,00	
1/817000-459000	Sonstige Verbrauchsgüter	2221	3221	23	700,00	700,00		700,00	700,00	
1/817000-511000	Bezüge VB-Schema II	2211	3211	20	53.900,00	53.900,00		53.900,00	53.900,00	
1/817000-523000	Bezüge sonstiger Arbeiter	2211	3211	20	500,00	500,00		500,00	500,00	
1/817000-541000	Sachbezüge VB-Schema II	2213	3213		900,00	900,00		900,00	900,00	
1/817000-565000	Mehrleistungsvergütungen	2211	3211	20	1.500,00	1.500,00		1.500,00	1.500,00	
1/817000-569000	Nebengebühren	2211	3211	20	8.300,00	8.300,00		8.300,00	8.300,00	
1/817000-580000	Dienstgeberbeitrag zum Ausgleichsfonds	2212	3212	20	2.500,00	2.500,00		2.500,00	2.500,00	
1/817000-582000	Sonstige DGB. zur sozialen Sicherheit	2212	3212	20	12.700,00	12.700,00		12.700,00	12.700,00	
1/817000-600000	Strom	2222	3222	24	5.000,00	9.000,00	-4.000,00	5.000,00	9.000,00	-4.000,00
1/817000-600010	Beheizung	2222	3222	24	1.800,00	1.800,00		1.800,00	1.800,00	
1/817000-610000	Instandhaltung Friedhofsgrund	2224	3224	24	2.500,00	2.500,00		2.500,00	2.500,00	
1/817000-613000	Instandhaltung Wege, Mauern, Ehren- u. Kriegsgräber	2224	3224	24	9.000,00	9.000,00		9.000,00	9.000,00	
1/817000-614000	Instandhaltung von Gebäuden	2224	3224	24	3.000,00	3.000,00		3.000,00	3.000,00	
1/817000-616000	Instandhaltung von Maschinen und maschinellen Anlagen	2224	3224	24	200,00	200,00		200,00	200,00	
1/817000-617000	Instandhaltung von Fahrzeugen	2224	3224	24	3.000,00	3.000,00		3.000,00	3.000,00	
1/817000-618000	Instandhaltung der Einrichtung	2224	3224	24	500,00	500,00		500,00	500,00	
1/817000-631000	Telefon, Telegraf, Telex	2222	3222	24	300,00	300,00		300,00	300,00	
1/817000-670000	Versicherungen	2222	3222	24	3.400,00	3.400,00		3.400,00	3.400,00	
1/817000-680000	Planmäßige Abschreibung	2226								
1/817000-711000	Öffentliche Abgaben	2225	3225	24	15.000,00	15.000,00		15.000,00	15.000,00	
1/817000-720000	Kostenbeiträge für Verwaltungsleistungen	2225	3225	24	15.000,00	15.000,00		15.000,00	15.000,00	
1/817000-728000	Kosten Sozialbegräbnisse	2225	3225	24	1.500,00	1.500,00		1.500,00	1.500,00	
1/817000-728020	Leistungsentgelte an Firmen	2225	3225	24	19.000,00	19.000,00		19.000,00	19.000,00	
1/817000-729000	Sonstige Ausgaben	2225	3225	24	400,00	400,00		400,00	400,00	
1/817000-729010	Sonstige Ausgaben - Friedhof Hl. Kreuz	2225	3225	24	3.000,00	3.000,00		3.000,00	3.000,00	
<b>SU 22 / 32</b>	<b>Summe Aufwendungen / Auszahlungen operative Gebarung</b>				<b>165.300,00</b>	<b>169.300,00</b>	<b>-4.000,00</b>	<b>165.300,00</b>	<b>169.300,00</b>	<b>-4.000,00</b>
<b>SA 0 / SA 1</b>	<b>(0) Nettoergebnis (21 - 22) / (1) Geldfluss operative Gebarung (31 - 32)</b>				<b>-15.800,00</b>	<b>-19.800,00</b>	<b>4.000,00</b>	<b>-15.800,00</b>	<b>-19.800,00</b>	<b>4.000,00</b>
<b>SA01</b>	<b>Saldo (01) Haushaltsrücklagen (230 - 240)</b>				<b>0,00</b>	<b>0,00</b>	<b>0,00</b>	<b>0,00</b>	<b>0,00</b>	<b>0,00</b>
<b>SA00</b>	<b>Saldo (00) Nettoergebnis nach Haushaltsrücklagen (Saldo 0 + Saldo 01)</b>				<b>-15.800,00</b>	<b>-19.800,00</b>	<b>4.000,00</b>			
<b>Investive Gebarung</b>										
<b>SU 33</b>	<b>Summe Einzahlungen investive Gebarung</b>							<b>0,00</b>	<b>0,00</b>	<b>0,00</b>

# 1. Nachtragsvoranschlag 2024

Stadtgemeinde Herzogenburg

# NVA Ergebnis- und Finanzierungsvoranschlag Detailnachweis

		MVAG		VC QU	Ergebnisvoranschlag		Finanzierungsvoranschlag					
		EH	FH		VA 2024 inkl. NVA	VA 2024	1. NVA	VA 2024 inkl. NVA	VA 2024	1. NVA		
1/817000-020000	Ankauf von Maschinen und Werkzeug			3414	2	41			20.000,00	20.000,00		
<b>SU 34</b>	<b>Summe Auszahlungen investive Gebarung</b>								<b>20.000,00</b>	<b>20.000,00</b>		<b>0,00</b>
<b>SA2</b>	<b>Saldo (2) Geldfluss aus der Investiven Gebarung (33 – 34)</b>								<b>-20.000,00</b>	<b>-20.000,00</b>		<b>0,00</b>
<b>SA3</b>	<b>Saldo (3) Nettofinanzierungssaldo (Saldo 1 + Saldo 2)</b>								<b>-35.800,00</b>	<b>-39.800,00</b>		<b>4.000,00</b>
<b>Finanzierungstätigkeit</b>												
<b>SU 35</b>	<b>Summe Einzahlungen aus der Finanzierungstätigkeit</b>								<b>0,00</b>	<b>0,00</b>		<b>0,00</b>
<b>SU 36</b>	<b>Summe Auszahlungen aus der Finanzierungstätigkeit</b>								<b>0,00</b>	<b>0,00</b>		<b>0,00</b>
<b>SA4</b>	<b>Saldo (4) Geldfluss aus der Finanzierungstätigkeit (35 – 36)</b>								<b>0,00</b>	<b>0,00</b>		<b>0,00</b>
<b>SA5</b>	<b>Saldo (5) Geldfluss aus der voranschlagswirksamen Gebarung (Saldo 3 + Saldo 4)</b>								<b>-35.800,00</b>	<b>-39.800,00</b>		<b>4.000,00</b>
<b>82</b>	<b>Betriebsähnliche Einrichtungen und Betriebe</b>											
<b>820</b>	<b>Wirtschaftshöfe</b>											
<b>820000</b>	<b>Wirtschaftshöfe</b>											
<b>Operative Gebarung</b>												
2/820000+816000	Kostenbeiträge (Kostensätze) für Verwaltungsleistungen	2114	3114	13	*	300.000,00	300.000,00		300.000,00	300.000,00		
2/820000+827000	Bundessozialamt und AMS.NÖ.-Lohnzus	2116	3116	18		15.600,00	15.600,00		15.600,00	15.600,00		
2/820000+827010	Abfertigungsversicherung	2116	3116	18		63.000,00	63.000,00		63.000,00	63.000,00		
2/820000+827020	Personalkostensätze-Schule+a.o. Vorhaben	2116	3116	18		7.000,00	7.000,00		7.000,00	7.000,00		
2/820000+828000	Betriebskostensätze-EVN Stro	2116	3116	18								
6/820000+829910	Zuführung aus operativer Gebarung	2116	3116	1	18							
6/820000+899000	Entnahmen aus Verrechnungsrücklagen zwischen operativer Gebarung und Projekten	2116		1		25.000,00	25.000,00					
<b>SU 21 / 31</b>	<b>Summe Erträge / Einzahlungen operative Gebarung</b>					<b>410.600,00</b>	<b>410.600,00</b>	<b>0,00</b>	<b>385.600,00</b>	<b>385.600,00</b>		<b>0,00</b>
1/820000-400000	Geringwertige Wirtschaftsgüter	2221	3221	23		5.500,00	5.500,00		5.500,00	5.500,00		
1/820000-420000	Ankauf von Baustoffen	2221	3221	23		1.000,00	1.000,00		1.000,00	1.000,00		
1/820000-452000	Treibstoffe	2221	3221	23		3.000,00	3.000,00		3.000,00	3.000,00		
1/820000-453000	Schmier- und Schleifmittel	2221	3221	23		200,00	200,00		200,00	200,00		
1/820000-454000	Reinigungsmittel	2221	3221	23		700,00	700,00		700,00	700,00		
1/820000-456000	Büromaterial	2221	3221	23		800,00	800,00		800,00	800,00		
1/820000-457000	Druckwerke	2221	3221	23								
1/820000-459000	Sonstige Verbrauchsgüter	2221	3221	23		2.000,00	2.000,00		2.000,00	2.000,00		
1/820000-511000	Bezüge VB-Schema II	2211	3211	20		682.100,00	682.100,00		682.100,00	682.100,00		
1/820000-523000	Bezüge sonstiger Arbeiter	2211	3211	20		2.500,00	2.500,00		2.500,00	2.500,00		
1/820000-541000	Sachbezüge VB-Schema II	2213	3213			9.500,00	9.500,00		9.500,00	9.500,00		
1/820000-565000	Mehrleistungsvergütungen	2211	3211	20		33.400,00	33.400,00		33.400,00	33.400,00		

# 1. Nachtragsvoranschlag 2024

Stadtgemeinde Herzogenburg

# NVA Ergebnis- und Finanzierungsvoranschlag Detailnachweis

		MVAG		VC QU	Ergebnisvoranschlag		Finanzierungsvoranschlag			
		EH	FH		VA 2024 inkl. NVA	VA 2024	1. NVA	VA 2024 inkl. NVA	VA 2024	1. NVA
1/820000-569000	Nebengebühren	2211	3211	20	116.000,00	116.000,00		116.000,00	116.000,00	
1/820000-580000	Dienstgeberbeitrag zum Ausgleichsfonds	2212	3212	20	28.300,00	28.300,00		28.300,00	28.300,00	
1/820000-582000	Sonstige DGB. zur sozialen Sicherheit	2212	3212	20	152.400,00	152.400,00		152.400,00	152.400,00	
1/820000-600000	Strom	2222	3222	24	5.500,00	5.500,00		5.500,00	5.500,00	
1/820000-600010	Beheizung	2222	3222	24	3.000,00	3.000,00		3.000,00	3.000,00	
1/820000-614000	Instandhaltung von Gebäuden	2224	3224	24	2.500,00	2.500,00		2.500,00	2.500,00	
1/820000-616000	Instandhaltung v. Geräten u. Werkze	2224	3224	24	3.000,00	3.000,00		3.000,00	3.000,00	
1/820000-616010	Instandhal.v.Maschinen u. masch.Anl	2224	3224	24	500,00	500,00		500,00	500,00	
1/820000-617000	Instandhaltung von Fahrzeugen	2224	3224	24	3.000,00	3.000,00		3.000,00	3.000,00	
1/820000-618000	Instandhaltung der Einrichtung	2224	3224	24	400,00	400,00		400,00	400,00	
1/820000-618040	Service für EDV	2224	3224	24	8.800,00	8.800,00		8.800,00	8.800,00	
1/820000-630000	Porto	2222	3222	24	100,00	100,00		100,00	100,00	
1/820000-631000	Telefon, Telegraf, Telex	2222	3222	24	800,00	800,00		800,00	800,00	
1/820000-670000	Versicherungen	2222	3222	24	17.000,00	17.000,00		17.000,00	17.000,00	
1/820000-680000	Planmäßige Abschreibung	2226			1.400,00	1.400,00				
1/820000-700000	Miete Bauhofhalle	2223	3223	24	3.800,00	3.800,00		3.800,00	3.800,00	
1/820000-711000	Öffentliche Abgaben	2225	3225	24	3.000,00	3.000,00		3.000,00	3.000,00	
1/820000-720000	Kostenbeiträge (Kostenersätze)	2225	3225	24						
1/820000-724000	Reisegebühren	2225	3225	24	800,00	800,00		800,00	800,00	
1/820000-728000	Schulung der Bediensteten	2225	3225	24	500,00	500,00		500,00	500,00	
1/820000-728020	Leistungsentgelte an Firmen	2225	3225	24	2.500,00	2.500,00		2.500,00	2.500,00	
1/820000-729000	Sonstige Ausgaben	2225	3225	24	500,00	500,00		500,00	500,00	
1/820000-729910	Zuführung an investive Gebarung	2225	3225	24						
<b>SU 22 / 32</b>	<b>Summe Aufwendungen / Auszahlungen operative Gebarung</b>				<b>1.094.500,00</b>	<b>1.094.500,00</b>	<b>0,00</b>	<b>1.093.100,00</b>	<b>1.093.100,00</b>	<b>0,00</b>
<b>SA 0 / SA 1</b>	<b>(0) Nettoergebnis (21 - 22) / (1) Geldfluss operative Gebarung (31 - 32)</b>				<b>-683.900,00</b>	<b>-683.900,00</b>	<b>0,00</b>	<b>-707.500,00</b>	<b>-707.500,00</b>	<b>0,00</b>
<b>SA01</b>	<b>Saldo (01) Haushaltsrücklagen (230 - 240)</b>				<b>0,00</b>	<b>0,00</b>	<b>0,00</b>	<b>0,00</b>	<b>0,00</b>	<b>0,00</b>
<b>SA00</b>	<b>Saldo (00) Nettoergebnis nach Haushaltsrücklagen (Saldo 0 + Saldo 01)</b>				<b>-683.900,00</b>	<b>-683.900,00</b>	<b>0,00</b>			
<b>Investive Gebarung</b>										
<b>SU 33</b>	<b>Summe Einzahlungen investive Gebarung</b>							<b>0,00</b>	<b>0,00</b>	<b>0,00</b>
5/820000-010000	Errichtung/Sanierung Bauhof Gebäude		3413	1 40				25.000,00	25.000,00	
1/820000-020000	Ankauf von Maschinen und Werkzeugen		3414	2 41				2.000,00	2.000,00	
1/820000-040010	Fahrzeugausstattung		3414	2 41				2.000,00	2.000,00	
1/820000-042040	Ankauf PC		3415	2 41				1.000,00	1.000,00	
<b>SU 34</b>	<b>Summe Auszahlungen investive Gebarung</b>							<b>30.000,00</b>	<b>30.000,00</b>	<b>0,00</b>
<b>SA2</b>	<b>Saldo (2) Geldfluss aus der Investiven Gebarung (33 - 34)</b>							<b>-30.000,00</b>	<b>-30.000,00</b>	<b>0,00</b>
<b>SA3</b>	<b>Saldo (3) Nettofinanzierungssaldo (Saldo 1 + Saldo 2)</b>							<b>-737.500,00</b>	<b>-737.500,00</b>	<b>0,00</b>
<b>Finanzierungstätigkeit</b>										
<b>SU 35</b>	<b>Summe Einzahlungen aus der Finanzierungstätigkeit</b>							<b>0,00</b>	<b>0,00</b>	<b>0,00</b>

# 1. Nachtragsvoranschlag 2024

Stadtgemeinde Herzogenburg

# NVA Ergebnis- und Finanzierungsvoranschlag Detailnachweis

		MVAG VC QU			Ergebnisvoranschlag			Finanzierungsvoranschlag			
		EH	FH		VA 2024 inkl. NVA	VA 2024	1. NVA	VA 2024 inkl. NVA	VA 2024	1. NVA	
<b>SU 36</b>	<b>Summe Auszahlungen aus der Finanzierungstätigkeit</b>							<b>0,00</b>	<b>0,00</b>	<b>0,00</b>	
<b>SA4</b>	<b>Saldo (4) Geldfluss aus der Finanzierungstätigkeit (35 – 36)</b>							<b>0,00</b>	<b>0,00</b>	<b>0,00</b>	
<b>SA5</b>	<b>Saldo (5) Geldfluss aus der voranschlagswirksamen Gebarung (Saldo 3 + Saldo 4)</b>							<b>-737.500,00</b>	<b>-737.500,00</b>	<b>0,00</b>	
<b>821</b>	<b>Fuhrpark</b>										
<b>821000</b>	<b>Fuhrpark</b>										
<b>Operative Gebarung</b>											
2/821000+816000	Kostensätze für Verwaltungsleistungen	2114	3114	13	*	15.000,00	15.000,00	15.000,00	15.000,00		
2/821000+816010	Kostenbeiträge (Kostensätze) für Verwaltungsleistungen	2114	3114	13	*	50.000,00	50.000,00	50.000,00	50.000,00		
2/821000+828000	Transportkostenvergütungen	2116	3116	18							
2/821000+828010	Transportkostenvergütungen LKW	2116	3116	18							
2/821000+828020	Rückersätze von Aufwendungen	2116	3116	18							
2/821000+829010	Sonstige Einnahmen	2116	3116	18							
2/821000+860000	Transfers von Bund, Bundesfonds und Bundeskammern	2121	3121	15		55.600,00	55.600,00	55.600,00	55.600,00		
2/821000+871000	Kapitaltransfers aus Gemeinde-Bedarfszuweisungsmitteln	2121	3121	33		10.000,00	10.000,00	10.000,00	10.000,00		
<b>SU 21 / 31</b>	<b>Summe Erträge / Einzahlungen operative Gebarung</b>					<b>130.600,00</b>	<b>130.600,00</b>	<b>0,00</b>	<b>130.600,00</b>	<b>130.600,00</b>	<b>0,00</b>
1/821000-400000	Geringwertige Wirtschaftsgüter	2221	3221	23		800,00	800,00	800,00	800,00		
1/821000-452000	Treibstoffe	2221	3221	23		25.000,00	25.000,00	25.000,00	25.000,00		
1/821000-453000	Schmier- und Schleifmittel	2221	3221	23		1.500,00	1.500,00	1.500,00	1.500,00		
1/821000-459000	Sonstige Verbrauchsgüter	2221	3221	23		400,00	400,00	400,00	400,00		
1/821000-511000	Bezüge VB-Schema II	2211	3211	20		40.400,00	40.400,00	40.400,00	40.400,00		
1/821000-541000	Sachbezüge VB-Schema II	2213	3213			500,00	500,00	500,00	500,00		
1/821000-565000	Mehrleistungsvergütungen	2211	3211	20		1.000,00	1.000,00	1.000,00	1.000,00		
1/821000-569000	Nebengebühren	2211	3211	20		10.000,00	10.000,00	10.000,00	10.000,00		
1/821000-580000	Dienstgeberbeitrag zum Ausgleichsfonds	2212	3212	20		2.000,00	2.000,00	2.000,00	2.000,00		
1/821000-582000	Sonstige DGB. zur sozialen Sicherheit	2212	3212	20		11.000,00	11.000,00	11.000,00	11.000,00		
1/821000-617000	Instandhaltung von Fahrzeugen	2224	3224	24		35.000,00	35.000,00	35.000,00	35.000,00		
1/821000-650000	Zinsen für Finanzschulden in Euro	2241	3241	25		1.700,00	1.700,00	1.700,00	1.700,00		
1/821000-670000	Versicherungen	2222	3222	24		22.000,00	22.000,00	22.000,00	22.000,00		
1/821000-680000	Planmäßige Abschreibung	2226				36.800,00	36.800,00				
1/821000-705000	Operating Leasing - Renault Kangoo	2223	3223	24							
1/821000-711000	Öffentliche Abgaben	2225	3225	24		1.000,00	1.000,00	1.000,00	1.000,00		
1/821000-720000	Kostenbeiträge für Verwaltungs	2225	3225	24		500,00	500,00	500,00	500,00		
1/821000-729000	Sonstige Ausgaben	2225	3225	24		300,00	300,00	300,00	300,00		
<b>SU 22 / 32</b>	<b>Summe Aufwendungen / Auszahlungen operative Gebarung</b>					<b>189.900,00</b>	<b>189.900,00</b>	<b>0,00</b>	<b>153.100,00</b>	<b>153.100,00</b>	<b>0,00</b>
<b>SA 0 / SA 1</b>	<b>(0) Nettoergebnis (21 - 22) / (1) Geldfluss operative Gebarung (31 – 32)</b>					<b>-59.300,00</b>	<b>-59.300,00</b>	<b>0,00</b>	<b>-22.500,00</b>	<b>-22.500,00</b>	<b>0,00</b>

# 1. Nachtragsvoranschlag 2024

Stadtgemeinde Herzogenburg

# NVA Ergebnis- und Finanzierungsvoranschlag Detailnachweis

		MVAG		VC QU	Ergebnisvoranschlag			Finanzierungsvoranschlag		
		EH	FH		VA 2024 inkl. NVA	VA 2024	1. NVA	VA 2024 inkl. NVA	VA 2024	1. NVA
SA01	Saldo (01) Haushaltsrücklagen (230 - 240)				0,00	0,00	0,00	0,00	0,00	0,00
SA00	Saldo (00) Nettoergebnis nach Haushaltsrücklagen (Saldo 0 + Saldo 01)				-59.300,00	-59.300,00	0,00			
<b>Investive Gebarung</b>										
SU 33	Summe Einzahlungen investive Gebarung							0,00	0,00	0,00
1/821000-040000	Ankauf von Fahrzeugen			3414 2 41				45.000,00	45.000,00	
SU 34	Summe Auszahlungen investive Gebarung							45.000,00	45.000,00	0,00
SA2	Saldo (2) Geldfluss aus der Investiven Gebarung (33 – 34)							-45.000,00	-45.000,00	0,00
SA3	Saldo (3) Nettofinanzierungssaldo (Saldo 1 + Saldo 2)							-67.500,00	-67.500,00	0,00
<b>Finanzierungstätigkeit</b>										
SU 35	Summe Einzahlungen aus der Finanzierungstätigkeit							0,00	0,00	0,00
1/821000-346000	Tilgung von Bankdarlehen			3614 65				8.000,00	8.000,00	
SU 36	Summe Auszahlungen aus der Finanzierungstätigkeit							8.000,00	8.000,00	0,00
SA4	Saldo (4) Geldfluss aus der Finanzierungstätigkeit (35 – 36)							-8.000,00	-8.000,00	0,00
SA5	Saldo (5) Geldfluss aus der voranschlagswirksamen Gebarung (Saldo 3 + Saldo 4)							-75.500,00	-75.500,00	0,00
828	Sonstige Märkte									
828000	Sonstige Märkte									
<b>Operative Gebarung</b>										
2/828000+852000	Marktstandsgebühren			2113 3113 12	3.000,00	3.000,00		3.000,00	3.000,00	
SU 21 / 31	Summe Erträge / Einzahlungen operative Gebarung				3.000,00	3.000,00	0,00	3.000,00	3.000,00	0,00
1/828000-720000	Kostenbeiträge für Verwaltungsleistungen	2225	3225	24 *	1.000,00	1.000,00		1.000,00	1.000,00	
SU 22 / 32	Summe Aufwendungen / Auszahlungen operative Gebarung				1.000,00	1.000,00	0,00	1.000,00	1.000,00	0,00
SA 0 / SA 1	(0) Nettoergebnis (21 - 22) / (1) Geldfluss operative Gebarung (31 – 32)				2.000,00	2.000,00	0,00	2.000,00	2.000,00	0,00
SA01	Saldo (01) Haushaltsrücklagen (230 - 240)				0,00	0,00	0,00	0,00	0,00	0,00
SA00	Saldo (00) Nettoergebnis nach Haushaltsrücklagen (Saldo 0 + Saldo 01)				2.000,00	2.000,00	0,00			
<b>Investive Gebarung</b>										
SU 33	Summe Einzahlungen investive Gebarung							0,00	0,00	0,00
SU 34	Summe Auszahlungen investive Gebarung							0,00	0,00	0,00
SA2	Saldo (2) Geldfluss aus der Investiven Gebarung (33 – 34)							0,00	0,00	0,00
SA3	Saldo (3) Nettofinanzierungssaldo (Saldo 1 + Saldo 2)							2.000,00	2.000,00	0,00
<b>Finanzierungstätigkeit</b>										
SU 35	Summe Einzahlungen aus der Finanzierungstätigkeit							0,00	0,00	0,00
SU 36	Summe Auszahlungen aus der Finanzierungstätigkeit							0,00	0,00	0,00
SA4	Saldo (4) Geldfluss aus der Finanzierungstätigkeit (35 – 36)							0,00	0,00	0,00
SA5	Saldo (5) Geldfluss aus der voranschlagswirksamen Gebarung (Saldo 3 + Saldo 4)							2.000,00	2.000,00	0,00

# 1. Nachtragsvoranschlag 2024

Stadtgemeinde Herzogenburg

# NVA Ergebnis- und Finanzierungsvoranschlag Detailnachweis

	MVAG	VC QU	Ergebnisvoranschlag		Finanzierungsvoranschlag				
			EH	FH	VA 2024 inkl. NVA	VA 2024	1. NVA	VA 2024 inkl. NVA	VA 2024
<b>83</b>	<b>Betriebsähnliche Einrichtungen und Betriebe (Fortsetzung)</b>								
<b>839</b>	<b>Sonstige Betriebe und betriebsähnliche Einrichtungen</b>								
<b>839000</b>	<b>Sonstige Betriebe und betriebsähnliche Einrichtungen</b>								
<b>Operative Gebarung</b>									
<b>SU 21 / 31</b>	<b>Summe Erträge / Einzahlungen operative Gebarung</b>				<b>0,00</b>	<b>0,00</b>	<b>0,00</b>	<b>0,00</b>	<b>0,00</b>
1/839000-619000	Instandhaltung der	2224 3224 24			5.000,00	5.000,00	5.000,00	5.000,00	
	Bahnhofsanlage/Park&Ride Anlage								
<b>SU 22 / 32</b>	<b>Summe Aufwendungen / Auszahlungen operative Gebarung</b>				<b>5.000,00</b>	<b>5.000,00</b>	<b>0,00</b>	<b>5.000,00</b>	<b>5.000,00</b>
<b>SA 0 / SA 1</b>	<b>(0) Nettoergebnis (21 - 22) / (1) Geldfluss operative Gebarung (31 – 32)</b>				<b>-5.000,00</b>	<b>-5.000,00</b>	<b>0,00</b>	<b>-5.000,00</b>	<b>-5.000,00</b>
<b>SA01</b>	<b>Saldo (01) Haushaltsrücklagen (230 - 240)</b>				<b>0,00</b>	<b>0,00</b>	<b>0,00</b>	<b>0,00</b>	<b>0,00</b>
<b>SA00</b>	<b>Saldo (00) Nettoergebnis nach Haushaltsrücklagen (Saldo 0 + Saldo 01)</b>				<b>-5.000,00</b>	<b>-5.000,00</b>	<b>0,00</b>		
<b>Investive Gebarung</b>									
<b>SU 33</b>	<b>Summe Einzahlungen investive Gebarung</b>						<b>0,00</b>	<b>0,00</b>	<b>0,00</b>
<b>SU 34</b>	<b>Summe Auszahlungen investive Gebarung</b>						<b>0,00</b>	<b>0,00</b>	<b>0,00</b>
<b>SA2</b>	<b>Saldo (2) Geldfluss aus der Investiven Gebarung (33 – 34)</b>						<b>0,00</b>	<b>0,00</b>	<b>0,00</b>
<b>SA3</b>	<b>Saldo (3) Nettofinanzierungssaldo (Saldo 1 + Saldo 2)</b>						<b>-5.000,00</b>	<b>-5.000,00</b>	<b>0,00</b>
<b>Finanzierungstätigkeit</b>									
<b>SU 35</b>	<b>Summe Einzahlungen aus der Finanzierungstätigkeit</b>						<b>0,00</b>	<b>0,00</b>	<b>0,00</b>
<b>SU 36</b>	<b>Summe Auszahlungen aus der Finanzierungstätigkeit</b>						<b>0,00</b>	<b>0,00</b>	<b>0,00</b>
<b>SA4</b>	<b>Saldo (4) Geldfluss aus der Finanzierungstätigkeit (35 – 36)</b>						<b>0,00</b>	<b>0,00</b>	<b>0,00</b>
<b>SA5</b>	<b>Saldo (5) Geldfluss aus der voranschlagswirksamen Gebarung (Saldo 3 + Saldo 4)</b>						<b>-5.000,00</b>	<b>-5.000,00</b>	<b>0,00</b>
<b>84</b>	<b>Liegenschaften, Wohn- und Geschäftsgebäude</b>								
<b>840</b>	<b>Grundbesitz</b>								
<b>840000</b>	<b>Grundbesitz</b>								
<b>Operative Gebarung</b>									
2/840000+811010	Erlöse aus Verpachtung 10% USt.	2115 3115 14			12.500,00	12.500,00		12.500,00	12.500,00
2/840000+811020	Veranstaltungsankündigungen	2115 3115 14			1.300,00	1.300,00		1.300,00	1.300,00
2/840000+829010	Sonstige Einnahmen	2116 3116 18			300,00	300,00		300,00	300,00
6/840000+829910	Zuführung aus operativer Gebarung	2116 3116 1 18							
2/840000+891000	Sonstige Wertaufholungen / Bestandsvermehrungen am kurzfristigen und langfristigen Vermögen	2117							
<b>SU 21 / 31</b>	<b>Summe Erträge / Einzahlungen operative Gebarung</b>				<b>14.100,00</b>	<b>14.100,00</b>	<b>0,00</b>	<b>14.100,00</b>	<b>14.100,00</b>
1/840000-610000	Instandhaltung von Grund und B	2224 3224 24							
1/840000-640000	Notariatskosten	2222 3222 24							
1/840000-650000	Zinsen für Finanzschulden in Euro	2241 3241 25			95.600,00	95.600,00		95.600,00	95.600,00

# 1. Nachtragsvoranschlag 2024

Stadtgemeinde Herzogenburg

# NVA Ergebnis- und Finanzierungsvoranschlag Detailnachweis

		MVAG		VC QU	Ergebnisvoranschlag		Finanzierungsvoranschlag			
		EH	FH		VA 2024 inkl. NVA	VA 2024	1. NVA	VA 2024 inkl. NVA	VA 2024	1. NVA
1/840000-710000	Öffentliche Abgaben, ohne Gebühren gemäß FAG (ImmoEST)	2225	3225	24						
1/840000-711000	Öffentliche Abgaben	2225	3225	24	5.000,00	5.000,00		5.000,00	5.000,00	
1/840000-728000	Vermessung von Grundstücken	2225	3225	24						
1/840000-729000	Sonstige Ausgaben	2225	3225	24						
1/840000-729910	Zuführung an investive Gebarung	2225	3225	24						
5/840000-799000	Zuweisungen an Verrechnungsrücklagen zwischen operativer Gebarung und Projekten	2225		1	700.000,00	700.000,00				
<b>SU 22 / 32</b>	<b>Summe Aufwendungen / Auszahlungen operative Gebarung</b>				<b>800.600,00</b>	<b>800.600,00</b>	<b>0,00</b>	<b>100.600,00</b>	<b>100.600,00</b>	<b>0,00</b>
<b>SA 0 / SA 1</b>	<b>(0) Nettoergebnis (21 - 22) / (1) Geldfluss operative Gebarung (31 - 32)</b>				<b>-786.500,00</b>	<b>-786.500,00</b>	<b>0,00</b>	<b>-86.500,00</b>	<b>-86.500,00</b>	<b>0,00</b>
<b>SA01</b>	<b>Saldo (01) Haushaltsrücklagen (230 - 240)</b>				<b>0,00</b>	<b>0,00</b>	<b>0,00</b>	<b>0,00</b>	<b>0,00</b>	<b>0,00</b>
<b>SA00</b>	<b>Saldo (00) Nettoergebnis nach Haushaltsrücklagen (Saldo 0 + Saldo 01)</b>				<b>-786.500,00</b>	<b>-786.500,00</b>	<b>0,00</b>			
<b>Investive Gebarung</b>										
6/840000+001000	Verkauf von Grundstücken		3312	1 30				900.000,00	900.000,00	
<b>SU 33</b>	<b>Summe Einzahlungen investive Gebarung</b>							<b>900.000,00</b>	<b>900.000,00</b>	<b>0,00</b>
5/840000-001000	Ankauf von Grundstücken		3412	1 40				200.000,00	200.000,00	
<b>SU 34</b>	<b>Summe Auszahlungen investive Gebarung</b>							<b>200.000,00</b>	<b>200.000,00</b>	<b>0,00</b>
<b>SA2</b>	<b>Saldo (2) Geldfluss aus der Investiven Gebarung (33 - 34)</b>							<b>700.000,00</b>	<b>700.000,00</b>	<b>0,00</b>
<b>SA3</b>	<b>Saldo (3) Nettofinanzierungssaldo (Saldo 1 + Saldo 2)</b>							<b>613.500,00</b>	<b>613.500,00</b>	<b>0,00</b>
<b>Finanzierungstätigkeit</b>										
6/840000+346000	Investitionsdarlehen von Finanzunternehmen		3514	1 55						
<b>SU 35</b>	<b>Summe Einzahlungen aus der Finanzierungstätigkeit</b>							<b>0,00</b>	<b>0,00</b>	<b>0,00</b>
1/840000-346000	Tilgung von Bankdarlehen		3614	65				300.000,00	300.000,00	
<b>SU 36</b>	<b>Summe Auszahlungen aus der Finanzierungstätigkeit</b>							<b>300.000,00</b>	<b>300.000,00</b>	<b>0,00</b>
<b>SA4</b>	<b>Saldo (4) Geldfluss aus der Finanzierungstätigkeit (35 - 36)</b>							<b>-300.000,00</b>	<b>-300.000,00</b>	<b>0,00</b>
<b>SA5</b>	<b>Saldo (5) Geldfluss aus der voranschlagswirksamen Gebarung (Saldo 3 + Saldo 4)</b>							<b>313.500,00</b>	<b>313.500,00</b>	<b>0,00</b>
<b>842</b>	<b>Waldbesitz (soweit nicht bei 866)</b>									
<b>842000</b>	<b>Waldbesitz (soweit nicht bei 866)</b>									
<b>Operative Gebarung</b>										
2/842000+810000	Erlöse aus Holzverkauf	2114	3114	13	6.000,00	6.000,00		6.000,00	6.000,00	
<b>SU 21 / 31</b>	<b>Summe Erträge / Einzahlungen operative Gebarung</b>				<b>6.000,00</b>	<b>6.000,00</b>	<b>0,00</b>	<b>6.000,00</b>	<b>6.000,00</b>	<b>0,00</b>
1/842000-610000	Pflege der Waldgrundstücke	2224	3224	24	16.000,00	16.000,00		16.000,00	16.000,00	
1/842000-724000	Reisegebühren	2225	3225	24	300,00	300,00		300,00	300,00	
<b>SU 22 / 32</b>	<b>Summe Aufwendungen / Auszahlungen operative Gebarung</b>				<b>16.300,00</b>	<b>16.300,00</b>	<b>0,00</b>	<b>16.300,00</b>	<b>16.300,00</b>	<b>0,00</b>
<b>SA 0 / SA 1</b>	<b>(0) Nettoergebnis (21 - 22) / (1) Geldfluss operative Gebarung (31 - 32)</b>				<b>-10.300,00</b>	<b>-10.300,00</b>	<b>0,00</b>	<b>-10.300,00</b>	<b>-10.300,00</b>	<b>0,00</b>
<b>SA01</b>	<b>Saldo (01) Haushaltsrücklagen (230 - 240)</b>				<b>0,00</b>	<b>0,00</b>	<b>0,00</b>	<b>0,00</b>	<b>0,00</b>	<b>0,00</b>

# 1. Nachtragsvoranschlag 2024

Stadtgemeinde Herzogenburg

# NVA Ergebnis- und Finanzierungsvoranschlag Detailnachweis

		MVAG		VC QU	Ergebnisvoranschlag		Finanzierungsvoranschlag			
		EH	FH		VA 2024 inkl. NVA	VA 2024	1. NVA	VA 2024 inkl. NVA	VA 2024	1. NVA
<b>SA00</b>	<b>Saldo (00) Nettoergebnis nach Haushaltsrücklagen (Saldo 0 + Saldo 01)</b>				<b>-10.300,00</b>	<b>-10.300,00</b>	<b>0,00</b>			
<b>Investive Gebarung</b>										
<b>SU 33</b>	<b>Summe Einzahlungen investive Gebarung</b>							<b>0,00</b>	<b>0,00</b>	<b>0,00</b>
<b>SU 34</b>	<b>Summe Auszahlungen investive Gebarung</b>							<b>0,00</b>	<b>0,00</b>	<b>0,00</b>
<b>SA2</b>	<b>Saldo (2) Geldfluss aus der Investiven Gebarung (33 – 34)</b>							<b>0,00</b>	<b>0,00</b>	<b>0,00</b>
<b>SA3</b>	<b>Saldo (3) Nettofinanzierungssaldo (Saldo 1 + Saldo 2)</b>							<b>-10.300,00</b>	<b>-10.300,00</b>	<b>0,00</b>
<b>Finanzierungstätigkeit</b>										
<b>SU 35</b>	<b>Summe Einzahlungen aus der Finanzierungstätigkeit</b>							<b>0,00</b>	<b>0,00</b>	<b>0,00</b>
<b>SU 36</b>	<b>Summe Auszahlungen aus der Finanzierungstätigkeit</b>							<b>0,00</b>	<b>0,00</b>	<b>0,00</b>
<b>SA4</b>	<b>Saldo (4) Geldfluss aus der Finanzierungstätigkeit (35 – 36)</b>							<b>0,00</b>	<b>0,00</b>	<b>0,00</b>
<b>SA5</b>	<b>Saldo (5) Geldfluss aus der voranschlagswirksamen Gebarung (Saldo 3 + Saldo 4)</b>							<b>-10.300,00</b>	<b>-10.300,00</b>	<b>0,00</b>
<b>85</b>	<b>Betriebe mit marktbestimmter Tätigkeit</b>									
<b>850</b>	<b>Betriebe der Wasserversorgung</b>									
<b>850000</b>	<b>Betriebe der Wasserversorgung</b>									
<b>Operative Gebarung</b>										
2/850000+813000	Erträge aus der Auflösung von Investitionszuschüssen (Kapitaltransfers)		2127							
2/850000+816000	Kostenbeiträge (Kostensätze) für sonstige Leistungen	2114	3114	13		*				
2/850000+816010	Kostensätze 20%	2114	3114	13	500,00	500,00		500,00	500,00	
2/850000+827000	Personalkostensätze	2116	3116	18						
2/850000+827010	Abfertigungsversicherung	2116	3116	18	41.000,00	41.000,00		41.000,00	41.000,00	
2/850000+828000	Rückersätze von Aufwendungen	2116	3116	18						
2/850000+852100	Wassermessergebühr	2113	3113	12	146.000,00	146.000,00		146.000,00	146.000,00	
2/850000+852200	Wasserbezugsgebühr	2113	3113	12	625.000,00	625.000,00		625.000,00	625.000,00	
2/850000+861010	Landestransfer Gebührenbremse	2121	3121		131.600,00		131.600,00	131.600,00		131.600,00
2/850000+861200	Annuitätenzuschuss des ÖKK	2121	3121	15	7.900,00	7.900,00		7.900,00	7.900,00	
<b>SU 21 / 31</b>	<b>Summe Erträge / Einzahlungen operative Gebarung</b>				<b>952.000,00</b>	<b>820.400,00</b>	<b>131.600,00</b>	<b>952.000,00</b>	<b>820.400,00</b>	<b>131.600,00</b>
1/850000-400000	Geringwertige Wirtschaftsgüter	2221	3221	23	1.300,00	1.300,00		1.300,00	1.300,00	
1/850000-452000	Treibstoffe	2221	3221	23	4.000,00	4.000,00		4.000,00	4.000,00	
1/850000-456000	Büromaterial	2221	3221	23	100,00	100,00		100,00	100,00	
1/850000-459000	Sonstige Verbrauchsgüter	2221	3221	23	200,00	200,00		200,00	200,00	
1/850000-510000	Bezüge VB-Schema I	2211	3211	20	13.500,00	13.500,00		13.500,00	13.500,00	
1/850000-511000	Bezüge VB-Schema II	2211	3211	20	253.600,00	253.600,00		253.600,00	253.600,00	
1/850000-541000	Sachbezüge VB-Schema II	2213	3213		3.200,00	3.200,00		3.200,00	3.200,00	
1/850000-565000	Mehrleistungsvergütungen	2211	3211	20	21.600,00	21.600,00		21.600,00	21.600,00	
1/850000-569000	Nebengebühren	2211	3211	20	51.600,00	51.600,00		51.600,00	51.600,00	

# 1. Nachtragsvoranschlag 2024

Stadtgemeinde Herzogenburg

# NVA Ergebnis- und Finanzierungsvoranschlag Detailnachweis

		MVAG		VC QU	Ergebnisvoranschlag		Finanzierungsvoranschlag			
		EH	FH		VA 2024 inkl. NVA	VA 2024	1. NVA	VA 2024 inkl. NVA	VA 2024	1. NVA
1/850000-580000	Dienstgeberbeitrag zum Ausgleichsfonds	2212	3212	20	10.800,00	10.800,00		10.800,00	10.800,00	
1/850000-582000	Sonstige DGB. zur sozialen Sicherheit	2212	3212	20	54.100,00	54.100,00		54.100,00	54.100,00	
1/850000-600000	Strom	2222	3222	24	99.000,00	99.000,00		99.000,00	99.000,00	
1/850000-612000	Instandhaltung d.Wasserversorgungsa	2224	3224	24	50.000,00	50.000,00		50.000,00	50.000,00	
1/850000-614000	Instandhaltung von Gebäuden	2224	3224	24	500,00	500,00		500,00	500,00	
1/850000-616000	Instandhalt.v.Maschinen u.masc	2224	3224	24	400,00	400,00		400,00	400,00	
1/850000-617000	Instandhaltung von Fahrzeugen	2224	3224	24	2.500,00	2.500,00		2.500,00	2.500,00	
1/850000-618000	Instandhaltung der Wasserzähler	2224	3224	24	14.000,00	14.000,00		14.000,00	14.000,00	
1/850000-618040	Service für EDV	2224	3224	24	11.000,00	11.000,00		11.000,00	11.000,00	
1/850000-630000	Porto	2222	3222	24	5.500,00	5.500,00		5.500,00	5.500,00	
1/850000-631000	Telefon, Telegraf, Telex	2222	3222	24	800,00	800,00		800,00	800,00	
1/850000-640000	Prüfungskosten	2222	3222	24	4.500,00	4.500,00		4.500,00	4.500,00	
1/850000-650000	Zinsen für Finanzschulden in Euro	2241	3241	25	54.800,00	54.800,00		54.800,00	54.800,00	
1/850000-670000	Versicherungen	2222	3222	24	9.000,00	9.000,00		9.000,00	9.000,00	
1/850000-680000	Planmäßige Abschreibung	2226			149.800,00	149.800,00				
1/850000-711000	Öffentliche Abgaben	2225	3225	24	24.000,00	24.000,00		24.000,00	24.000,00	
1/850000-720000	Kostenbeiträge für Verwaltungsleistungen	2225	3225	24	7.000,00	7.000,00		7.000,00	7.000,00	
1/850000-722010	Zweckzuschuss Gebührenhaushalt 2024	2225	3225		131.000,00		131.000,00	131.000,00		131.000,00
1/850000-724000	Reisegebühren	2225	3225	24	200,00	200,00		200,00	200,00	
1/850000-728000	Schulung der Bediensteten	2225	3225	24	1.500,00	1.500,00		1.500,00	1.500,00	
1/850000-728020	Leistungsentgelte an Firmen	2225	3225	24	11.000,00	11.000,00		11.000,00	11.000,00	
1/850000-729000	Sonstige Ausgaben	2225	3225	24	1.200,00	1.200,00		1.200,00	1.200,00	
<b>SU 22 / 32</b>	<b>Summe Aufwendungen / Auszahlungen operative Gebarung</b>				<b>991.700,00</b>	<b>860.700,00</b>	<b>131.000,00</b>	<b>841.900,00</b>	<b>710.900,00</b>	<b>131.000,00</b>
<b>SA 0 / SA 1</b>	<b>(0) Nettoergebnis (21 - 22) / (1) Geldfluss operative Gebarung (31 - 32)</b>				<b>-39.700,00</b>	<b>-40.300,00</b>	<b>600,00</b>	<b>110.100,00</b>	<b>109.500,00</b>	<b>600,00</b>
<b>SA01</b>	<b>Saldo (01) Haushaltsrücklagen (230 - 240)</b>				<b>0,00</b>	<b>0,00</b>	<b>0,00</b>	<b>0,00</b>	<b>0,00</b>	<b>0,00</b>
<b>SA00</b>	<b>Saldo (00) Nettoergebnis nach Haushaltsrücklagen (Saldo 0 + Saldo 01)</b>				<b>-39.700,00</b>	<b>-40.300,00</b>	<b>600,00</b>			
<b>Investive Gebarung</b>										
6/850000+307000	Wasseranschluss- und Ergänzungsabgaben		3334	1 34				90.000,00	90.000,00	
<b>SU 33</b>	<b>Summe Einzahlungen investive Gebarung</b>							<b>90.000,00</b>	<b>90.000,00</b>	<b>0,00</b>
5/850000-004000	Erweiterungen einschl. Kollaudierungen	3412	1 40				1.150.000,00	1.150.000,00		
5/850000-006010	Sonstige Grundstückseinrichtungen	3412	1 40							
1/850000-020000	Ankauf von Maschinen und Werkzeugen	3414	2 41				4.000,00	4.000,00		
1/850000-040000	Ankauf von Fahrzeugen	3414	2 41							
1/850000-042040	Ankauf EDV	3415	2 41				8.800,00	8.800,00		
<b>SU 34</b>	<b>Summe Auszahlungen investive Gebarung</b>						<b>1.162.800,00</b>	<b>1.162.800,00</b>	<b>0,00</b>	
<b>SA2</b>	<b>Saldo (2) Geldfluss aus der Investiven Gebarung (33 - 34)</b>						<b>-1.072.800,00</b>	<b>-1.072.800,00</b>	<b>0,00</b>	
<b>SA3</b>	<b>Saldo (3) Nettofinanzierungssaldo (Saldo 1 + Saldo 2)</b>						<b>-962.700,00</b>	<b>-963.300,00</b>	<b>600,00</b>	

# 1. Nachtragsvoranschlag 2024

Stadtgemeinde Herzogenburg

# NVA Ergebnis- und Finanzierungsvoranschlag Detailnachweis

		MVAG		VC QU	Ergebnisvoranschlag			Finanzierungsvoranschlag		
		EH	FH		VA 2024 inkl. NVA	VA 2024	1. NVA	VA 2024 inkl. NVA	VA 2024	1. NVA
<b>Finanzierungstätigkeit</b>										
6/850000+344000	Darlehen NÖ Wasserwirtschaftsfonds		3511	1 54				500,00	500,00	
6/850000+346000	Investitionsdarlehen von Finanzunternehmen		3514	1 55				1.060.000,00	1.060.000,00	
<b>SU 35</b>	<b>Summe Einzahlungen aus der Finanzierungstätigkeit</b>							<b>1.060.500,00</b>	<b>1.060.500,00</b>	<b>0,00</b>
1/850000-346000	Tilgung von Bankdarlehen		3614	65				187.500,00	187.500,00	
<b>SU 36</b>	<b>Summe Auszahlungen aus der Finanzierungstätigkeit</b>							<b>187.500,00</b>	<b>187.500,00</b>	<b>0,00</b>
<b>SA4</b>	<b>Saldo (4) Geldfluss aus der Finanzierungstätigkeit (35 – 36)</b>							<b>873.000,00</b>	<b>873.000,00</b>	<b>0,00</b>
<b>SA5</b>	<b>Saldo (5) Geldfluss aus der voranschlagswirksamen Gebarung (Saldo 3 + Saldo 4)</b>							<b>-89.700,00</b>	<b>-90.300,00</b>	<b>600,00</b>
<b>850010</b>	<b>Wasserversorgungsanlage</b>									
<b>Operative Gebarung</b>										
6/850010+829910	Zuführung aus der operativen Gebarung	2116	3116	1 18						
<b>SU 21 / 31</b>	<b>Summe Erträge / Einzahlungen operative Gebarung</b>				<b>0,00</b>	<b>0,00</b>	<b>0,00</b>	<b>0,00</b>	<b>0,00</b>	<b>0,00</b>
1/850010-729910	Zuführung an investive Gebarung	2225	3225	24						
<b>SU 22 / 32</b>	<b>Summe Aufwendungen / Auszahlungen operative Gebarung</b>				<b>0,00</b>	<b>0,00</b>	<b>0,00</b>	<b>0,00</b>	<b>0,00</b>	<b>0,00</b>
<b>SA 0 / SA 1</b>	<b>(0) Nettoergebnis (21 - 22) / (1) Geldfluss operative Gebarung (31 – 32)</b>				<b>0,00</b>	<b>0,00</b>	<b>0,00</b>	<b>0,00</b>	<b>0,00</b>	<b>0,00</b>
<b>SA01</b>	<b>Saldo (01) Haushaltsrücklagen (230 - 240)</b>				<b>0,00</b>	<b>0,00</b>	<b>0,00</b>	<b>0,00</b>	<b>0,00</b>	<b>0,00</b>
<b>SA00</b>	<b>Saldo (00) Nettoergebnis nach Haushaltsrücklagen (Saldo 0 + Saldo 01)</b>				<b>0,00</b>	<b>0,00</b>	<b>0,00</b>	<b>0,00</b>	<b>0,00</b>	<b>0,00</b>
<b>Investive Gebarung</b>										
<b>SU 33</b>	<b>Summe Einzahlungen investive Gebarung</b>							<b>0,00</b>	<b>0,00</b>	<b>0,00</b>
<b>SU 34</b>	<b>Summe Auszahlungen investive Gebarung</b>							<b>0,00</b>	<b>0,00</b>	<b>0,00</b>
<b>SA2</b>	<b>Saldo (2) Geldfluss aus der Investiven Gebarung (33 – 34)</b>							<b>0,00</b>	<b>0,00</b>	<b>0,00</b>
<b>SA3</b>	<b>Saldo (3) Nettofinanzierungssaldo (Saldo 1 + Saldo 2)</b>							<b>0,00</b>	<b>0,00</b>	<b>0,00</b>
<b>Finanzierungstätigkeit</b>										
<b>SU 35</b>	<b>Summe Einzahlungen aus der Finanzierungstätigkeit</b>							<b>0,00</b>	<b>0,00</b>	<b>0,00</b>
<b>SU 36</b>	<b>Summe Auszahlungen aus der Finanzierungstätigkeit</b>							<b>0,00</b>	<b>0,00</b>	<b>0,00</b>
<b>SA4</b>	<b>Saldo (4) Geldfluss aus der Finanzierungstätigkeit (35 – 36)</b>							<b>0,00</b>	<b>0,00</b>	<b>0,00</b>
<b>SA5</b>	<b>Saldo (5) Geldfluss aus der voranschlagswirksamen Gebarung (Saldo 3 + Saldo 4)</b>							<b>0,00</b>	<b>0,00</b>	<b>0,00</b>
<b>851</b>	<b>Betriebe der Abwasserbeseitigung</b>									
<b>851000</b>	<b>Betriebe der Abwasserbeseitigung</b>									
<b>Operative Gebarung</b>										
2/851000+813000	Erträge aus der Auflösung von Investitionszuschüssen (Kapitaltransfers)	2127								
2/851000+827000	Personalkostenersätze	2116	3116	18						
2/851000+828000	Rückersätze von Ausgaben	2116	3116	18						
2/851000+852010	Kanalbenutzungsgebühr	2113	3113	12	1.750.000,00	1.750.000,00		1.750.000,00	1.750.000,00	

# 1. Nachtragsvoranschlag 2024

Stadtgemeinde Herzogenburg

# NVA Ergebnis- und Finanzierungsvoranschlag Detailnachweis

		MVAG		VC QU	Ergebnisvoranschlag		Finanzierungsvoranschlag			
		EH	FH		VA 2024 inkl. NVA	VA 2024	1. NVA	VA 2024 inkl. NVA	VA 2024	1. NVA
2/851000+860000	Anti-Teuerungszuschuss	2121	3121	15	79.800,00	79.800,00		79.800,00	79.800,00	
2/851000+861200	Annuitätenzuschüsse des ÖKK (BA01 W	2121	3121	15	53.600,00	53.600,00		53.600,00	53.600,00	
6/851000+899000	Entnahmen aus Verrechnungsrücklagen zwischen operativer Gebarung und Projekten	2116		1	200.000,00	200.000,00				
<b>SU 21 / 31</b>	<b>Summe Erträge / Einzahlungen operative Gebarung</b>				<b>2.083.400,00</b>	<b>2.083.400,00</b>	<b>0,00</b>	<b>1.883.400,00</b>	<b>1.883.400,00</b>	<b>0,00</b>
1/851000-400000	Geringwertige Wirtschaftsgüter	2221	3221	23	600,00	600,00		600,00	600,00	
1/851000-456000	Büromaterial	2221	3221	23	100,00	100,00		100,00	100,00	
1/851000-510000	Bezüge VB-Schema I	2211	3211	20	37.700,00	37.700,00		37.700,00	37.700,00	
1/851000-540000	Sachbezüge VB-Schema I	2213	3213		400,00	400,00		400,00	400,00	
1/851000-541000	Sachbezüge VB-Schema II	2213	3213							
1/851000-565000	Mehrleistungsvergütungen	2211	3211	20	200,00	200,00		200,00	200,00	
1/851000-569000	Nebengebühren	2211	3211	20	6.400,00	6.400,00		6.400,00	6.400,00	
1/851000-580000	Dienstgeberbeitrag zum Ausgleichsfonds	2212	3212	20	1.700,00	1.700,00		1.700,00	1.700,00	
1/851000-582000	Sonstige DGB. zur sozialen Sicherheit	2212	3212	20	8.900,00	8.900,00		8.900,00	8.900,00	
1/851000-600000	Strom	2222	3222	24	4.000,00	6.000,00	-2.000,00	4.000,00	6.000,00	-2.000,00
1/851000-617000	Instandhaltung von Fahrzeugen	2224	3224	24	500,00	500,00		500,00	500,00	
1/851000-618040	Service für EDV	2224	3224	24	15.000,00	15.000,00		15.000,00	15.000,00	
1/851000-619000	Instandhaltung der Kanalanlage	2224	3224	24	30.000,00	30.000,00		30.000,00	30.000,00	
1/851000-630000	Porto	2222	3222	24	3.000,00	3.000,00		3.000,00	3.000,00	
1/851000-631000	Telefon, Telegraf, Telex	2222	3222	24	400,00	400,00		400,00	400,00	
1/851000-650000	Zinsen für Finanzschulden in Euro	2241	3241	25	87.300,00	87.300,00		87.300,00	87.300,00	
1/851000-670000	Versicherungen	2222	3222	24	4.200,00	4.200,00		4.200,00	4.200,00	
1/851000-680000	Planmäßige Abschreibung	2226			288.000,00	288.000,00				
1/851000-705000	Operating Leasing - Renault Kangoo	2223	3223	24						
1/851000-711000	Öffentliche Abgaben	2225	3225	24	22.500,00	22.500,00		22.500,00	22.500,00	
1/851000-720000	Kostenbeiträge für Verwaltungsleistungen	2225	3225	24	14.000,00	14.000,00	*	14.000,00	14.000,00	
1/851000-724000	Reisegebühren	2225	3225	24	300,00	300,00		300,00	300,00	
1/851000-728010	Vermessungskosten	2225	3225	24						
1/851000-728020	Leistungsentgelte an Firmen	2225	3225	24	30.000,00	30.000,00		30.000,00	30.000,00	
1/851000-729000	Sonstige Ausgaben	2225	3225	24	1.800,00	1.800,00		1.800,00	1.800,00	
1/851000-729910	Zuführung an investive Gebarung	2225	3225	24						
1/851000-752000	Umlage an Abwasserverband a. d. Traisen	2231	3231	26	194.000,00	194.000,00		194.000,00	194.000,00	
<b>SU 22 / 32</b>	<b>Summe Aufwendungen / Auszahlungen operative Gebarung</b>				<b>751.000,00</b>	<b>753.000,00</b>	<b>-2.000,00</b>	<b>463.000,00</b>	<b>465.000,00</b>	<b>-2.000,00</b>
<b>SA 0 / SA 1</b>	<b>(0) Nettoergebnis (21 - 22) / (1) Geldfluss operative Gebarung (31 - 32)</b>				<b>1.332.400,00</b>	<b>1.330.400,00</b>	<b>2.000,00</b>	<b>1.420.400,00</b>	<b>1.418.400,00</b>	<b>2.000,00</b>
<b>SA01</b>	<b>Saldo (01) Haushaltsrücklagen (230 - 240)</b>				<b>0,00</b>	<b>0,00</b>	<b>0,00</b>	<b>0,00</b>	<b>0,00</b>	<b>0,00</b>
<b>SA00</b>	<b>Saldo (00) Nettoergebnis nach Haushaltsrücklagen (Saldo 0 + Saldo 01)</b>				<b>1.332.400,00</b>	<b>1.330.400,00</b>	<b>2.000,00</b>			

# 1. Nachtragsvoranschlag 2024

Stadtgemeinde Herzogenburg

# NVA Ergebnis- und Finanzierungsvoranschlag Detailnachweis

	MVAG	VC QU	Ergebnisvoranschlag			Finanzierungsvoranschlag				
			EH	FH	VA 2024 inkl. NVA	VA 2024	1. NVA	VA 2024 inkl. NVA	VA 2024	1. NVA
<b>Investive Gebarung</b>										
6/851000+307000		Kanalanschluss- und Ergänzungsabgaben	3334	1 34				160.000,00	160.000,00	
<b>SU 33</b>		<b>Summe Einzahlungen investive Gebarung</b>						<b>160.000,00</b>	<b>160.000,00</b>	<b>0,00</b>
5/851000-004000		Erweiterungen	3412	1 40				2.500.000,00	2.500.000,00	
1/851000-020000		Ankauf Maschinen	3414	2 41						
1/851000-042040		Ankauf EDV	3415	2 41				8.800,00	8.800,00	
<b>SU 34</b>		<b>Summe Auszahlungen investive Gebarung</b>						<b>2.508.800,00</b>	<b>2.508.800,00</b>	<b>0,00</b>
<b>SA2</b>		<b>Saldo (2) Geldfluss aus der Investiven Gebarung (33 – 34)</b>						<b>-2.348.800,00</b>	<b>-2.348.800,00</b>	<b>0,00</b>
<b>SA3</b>		<b>Saldo (3) Nettofinanzierungssaldo (Saldo 1 + Saldo 2)</b>						<b>-928.400,00</b>	<b>-930.400,00</b>	<b>2.000,00</b>
<b>Finanzierungstätigkeit</b>										
6/851000+344000		Darlehen NÖ Wasserwirtschaftsfonds	3511	1 54				1.000,00	1.000,00	
6/851000+346000		Investitionsdarlehen von Finanzunternehmen	3514	1 55				2.140.000,00	2.140.000,00	
<b>SU 35</b>		<b>Summe Einzahlungen aus der Finanzierungstätigkeit</b>						<b>2.141.000,00</b>	<b>2.141.000,00</b>	<b>0,00</b>
1/851000-344010		Tilgung Wasserwirtschaftsfonds	3611	64				47.500,00	47.500,00	
1/851000-346000		Tilgung von Bankdarlehen	3614	65				410.200,00	410.200,00	
<b>SU 36</b>		<b>Summe Auszahlungen aus der Finanzierungstätigkeit</b>						<b>457.700,00</b>	<b>457.700,00</b>	<b>0,00</b>
<b>SA4</b>		<b>Saldo (4) Geldfluss aus der Finanzierungstätigkeit (35 – 36)</b>						<b>1.683.300,00</b>	<b>1.683.300,00</b>	<b>0,00</b>
<b>SA5</b>		<b>Saldo (5) Geldfluss aus der voranschlagswirksamen Gebarung (Saldo 3 + Saldo 4)</b>						<b>754.900,00</b>	<b>752.900,00</b>	<b>2.000,00</b>
<b>851010</b>		<b>Betriebe der Abwasserbeseitigung</b>								
<b>Operative Gebarung</b>										
6/851010+829910		Zuführung aus der operativen Gebarung	2116	3116 1 18						
<b>SU 21 / 31</b>		<b>Summe Erträge / Einzahlungen operative Gebarung</b>			<b>0,00</b>	<b>0,00</b>	<b>0,00</b>	<b>0,00</b>	<b>0,00</b>	<b>0,00</b>
<b>SU 22 / 32</b>		<b>Summe Aufwendungen / Auszahlungen operative Gebarung</b>			<b>0,00</b>	<b>0,00</b>	<b>0,00</b>	<b>0,00</b>	<b>0,00</b>	<b>0,00</b>
<b>SA 0 / SA 1</b>		<b>(0) Nettoergebnis (21 - 22) / (1) Geldfluss operative Gebarung (31 – 32)</b>			<b>0,00</b>	<b>0,00</b>	<b>0,00</b>	<b>0,00</b>	<b>0,00</b>	<b>0,00</b>
<b>SA01</b>		<b>Saldo (01) Haushaltsrücklagen (230 - 240)</b>			<b>0,00</b>	<b>0,00</b>	<b>0,00</b>	<b>0,00</b>	<b>0,00</b>	<b>0,00</b>
<b>SA00</b>		<b>Saldo (00) Nettoergebnis nach Haushaltsrücklagen (Saldo 0 + Saldo 01)</b>			<b>0,00</b>	<b>0,00</b>	<b>0,00</b>	<b>0,00</b>	<b>0,00</b>	<b>0,00</b>
<b>Investive Gebarung</b>										
<b>SU 33</b>		<b>Summe Einzahlungen investive Gebarung</b>						<b>0,00</b>	<b>0,00</b>	<b>0,00</b>
<b>SU 34</b>		<b>Summe Auszahlungen investive Gebarung</b>						<b>0,00</b>	<b>0,00</b>	<b>0,00</b>
<b>SA2</b>		<b>Saldo (2) Geldfluss aus der Investiven Gebarung (33 – 34)</b>						<b>0,00</b>	<b>0,00</b>	<b>0,00</b>
<b>SA3</b>		<b>Saldo (3) Nettofinanzierungssaldo (Saldo 1 + Saldo 2)</b>						<b>0,00</b>	<b>0,00</b>	<b>0,00</b>
<b>Finanzierungstätigkeit</b>										
<b>SU 35</b>		<b>Summe Einzahlungen aus der Finanzierungstätigkeit</b>						<b>0,00</b>	<b>0,00</b>	<b>0,00</b>
<b>SU 36</b>		<b>Summe Auszahlungen aus der Finanzierungstätigkeit</b>						<b>0,00</b>	<b>0,00</b>	<b>0,00</b>
<b>SA4</b>		<b>Saldo (4) Geldfluss aus der Finanzierungstätigkeit (35 – 36)</b>						<b>0,00</b>	<b>0,00</b>	<b>0,00</b>

# 1. Nachtragsvoranschlag 2024

Stadtgemeinde Herzogenburg

# NVA Ergebnis- und Finanzierungsvoranschlag Detailnachweis

		MVAG		VC QU	Ergebnisvoranschlag		Finanzierungsvoranschlag			
		EH	FH		VA 2024 inkl. NVA	VA 2024	1. NVA	VA 2024 inkl. NVA	VA 2024	1. NVA
<b>SA5</b>	<b>Saldo (5) Geldfluss aus der voranschlagswirksamen Gebarung (Saldo 3 + Saldo 4)</b>							<b>0,00</b>	<b>0,00</b>	<b>0,00</b>
<b>852</b>	<b>Betriebe der Müllbeseitigung</b>									
<b>852000</b>	<b>Betriebe der Müllbeseitigung</b>									
	<b>Operative Gebarung</b>									
2/852000+808000	Wertstoff Erlöse	2116	3116	16	100,00	100,00		100,00	100,00	
2/852000+816000	Werkstoff Erlöse	2114	3114	13	35.000,00	35.000,00		35.000,00	35.000,00	
2/852000+829000	Sonstige Einnahmen (ohne USt)	2116	3116	18	1.500,00	1.500,00		1.500,00	1.500,00	
2/852000+829010	Sonstige Einnahmen 10 % USt.	2116	3116	18	100,00	100,00		100,00	100,00	
2/852000+829011	sonstige Einnahmen	2116	3116	18						
2/852000+829020	Sonstige Einnahmen 20% USt.	2116	3116	18						
2/852000+829030	Schadenersatzleistungen	2116	3116	18						
2/852000+852000	Abfallwirtschaftsgebühr	2113	3113	12	850.000,00	850.000,00		850.000,00	850.000,00	
2/852000+852010	Gebühren der Bodenaushubdeponie	2113	3113	12	27.000,00	27.000,00		27.000,00	27.000,00	
2/852000+852020	Abfallwirtschaftsabgabe	2113	3113	12	140.000,00	140.000,00		140.000,00	140.000,00	
<b>SU 21 / 31</b>	<b>Summe Erträge / Einzahlungen operative Gebarung</b>				<b>1.053.700,00</b>	<b>1.053.700,00</b>	<b>0,00</b>	<b>1.053.700,00</b>	<b>1.053.700,00</b>	<b>0,00</b>
1/852000-400000	Geringwertige Wirtschaftsgüter	2221	3221	23	100,00	100,00		100,00	100,00	
1/852000-413000	Ankauf von Müllsäcken- und ständern	2221	3221	23	12.000,00	12.000,00		12.000,00	12.000,00	
1/852000-452000	Treibstoffe	2221	3221	23	100,00	100,00		100,00	100,00	
1/852000-456000	Büromaterial	2221	3221	23	200,00	200,00		200,00	200,00	
1/852000-457000	Druckwerke	2221	3221	23	600,00	600,00		600,00	600,00	
1/852000-459000	Sonstige Verbrauchsgüter	2221	3221	23	100,00	100,00		100,00	100,00	
1/852000-510000	Bezüge VB-Schema I	2211	3211	20	18.100,00	18.100,00		18.100,00	18.100,00	
1/852000-511000	Bezüge VB-Schema II	2211	3211	20	55.800,00	55.800,00		55.800,00	55.800,00	
1/852000-541000	Sachbezüge VB-Schema II	2213	3213		1.300,00	1.300,00		1.300,00	1.300,00	
1/852000-565000	Mehrleistungsvergütungen	2211	3211	20	6.100,00	6.100,00		6.100,00	6.100,00	
1/852000-569000	Nebengebühren	2211	3211	20	12.800,00	12.800,00		12.800,00	12.800,00	
1/852000-580000	Dienstgeberbeitrag zum Ausgleichsfonds	2212	3212	20	3.600,00	3.600,00		3.600,00	3.600,00	
1/852000-582000	Sonstige DGB. zur sozialen Sicherheit	2212	3212	20	19.800,00	19.800,00		19.800,00	19.800,00	
1/852000-600000	Strom	2222	3222	24	2.500,00	5.000,00	-2.500,00	2.500,00	5.000,00	-2.500,00
1/852000-610000	Instandhaltung Bodenaushubdeponie	2224	3224	24	9.000,00	9.000,00		9.000,00	9.000,00	
1/852000-618040	Service für EDV	2224	3224	24	15.000,00	15.000,00		15.000,00	15.000,00	
1/852000-619000	Sanierung der Müllsammelplätze	2224	3224	24	3.000,00	3.000,00		3.000,00	3.000,00	
1/852000-630000	Porto	2222	3222	24	4.000,00	4.000,00		4.000,00	4.000,00	
1/852000-631000	Telefon, Telegraf, Telex	2222	3222	24	400,00	400,00		400,00	400,00	
1/852000-640000	Untersuchungsgebühren	2222	3222	24	2.600,00	2.600,00		2.600,00	2.600,00	
1/852000-670000	Versicherungen	2222	3222	24	300,00	300,00		300,00	300,00	
1/852000-680000	Planmäßige Abschreibung	2226								
1/852000-700010	Pacht	2223	3223	24	200,00	200,00		200,00	200,00	

# 1. Nachtragsvoranschlag 2024

Stadtgemeinde Herzogenburg

# NVA Ergebnis- und Finanzierungsvoranschlag Detailnachweis

		MVAG		VC QU	Ergebnisvoranschlag		Finanzierungsvoranschlag			
		EH	FH		VA 2024 inkl. NVA	VA 2024	1. NVA	VA 2024 inkl. NVA	VA 2024	1. NVA
1/852000-711000	Öffentliche Abgaben	2225	3225	24	100,00	100,00		100,00	100,00	
1/852000-720000	Kostenbeiträge für Verwaltungsleistungen	2225	3225	24	* 79.000,00	79.000,00		79.000,00	79.000,00	
1/852000-724000	Reisegebühren	2225	3225	24	100,00	100,00		100,00	100,00	
1/852000-726000	Mitgliedsbeitrag Müllverband Lilien	2225	3225	24	20.000,00	20.000,00		20.000,00	20.000,00	
1/852000-728000	Gde. Verband Abfallbehandlung Lilienfeld	2225	3225	24	210.000,00	210.000,00		210.000,00	210.000,00	
1/852000-728010	Untersuchungsgebühren	2225	3225	24	2.000,00	2.000,00		2.000,00	2.000,00	
1/852000-728020	Leistungsentgelte an Firmen	2225	3225	24	490.000,00	490.000,00		490.000,00	490.000,00	
1/852000-729000	Sonstige Ausgaben	2225	3225	24	200,00	200,00		200,00	200,00	
1/852000-729010	Kosten der Aktion - Sauberes Herzogenburg	2225	3225	24	1.000,00	1.000,00		1.000,00	1.000,00	
<b>SU 22 / 32</b>	<b>Summe Aufwendungen / Auszahlungen operative Gebarung</b>				<b>970.000,00</b>	<b>972.500,00</b>	<b>-2.500,00</b>	<b>970.000,00</b>	<b>972.500,00</b>	<b>-2.500,00</b>
<b>SA 0 / SA 1</b>	<b>(0) Nettoergebnis (21 - 22) / (1) Geldfluss operative Gebarung (31 - 32)</b>				<b>83.700,00</b>	<b>81.200,00</b>	<b>2.500,00</b>	<b>83.700,00</b>	<b>81.200,00</b>	<b>2.500,00</b>
<b>SA01</b>	<b>Saldo (01) Haushaltsrücklagen (230 - 240)</b>				<b>0,00</b>	<b>0,00</b>	<b>0,00</b>	<b>0,00</b>	<b>0,00</b>	<b>0,00</b>
<b>SA00</b>	<b>Saldo (00) Nettoergebnis nach Haushaltsrücklagen (Saldo 0 + Saldo 01)</b>				<b>83.700,00</b>	<b>81.200,00</b>	<b>2.500,00</b>			
<b>Investive Gebarung</b>										
<b>SU 33</b>	<b>Summe Einzahlungen investive Gebarung</b>							<b>0,00</b>	<b>0,00</b>	<b>0,00</b>
1/852000-042000	Ankauf von Müllcontainern		3415	2 41				10.000,00	5.000,00	5.000,00
1/852000-042040	Ankauf EDV		3415	2 41				8.800,00	8.800,00	
<b>SU 34</b>	<b>Summe Auszahlungen investive Gebarung</b>							<b>18.800,00</b>	<b>13.800,00</b>	<b>5.000,00</b>
<b>SA2</b>	<b>Saldo (2) Geldfluss aus der Investiven Gebarung (33 - 34)</b>							<b>-18.800,00</b>	<b>-13.800,00</b>	<b>-5.000,00</b>
<b>SA3</b>	<b>Saldo (3) Nettofinanzierungssaldo (Saldo 1 + Saldo 2)</b>							<b>64.900,00</b>	<b>67.400,00</b>	<b>-2.500,00</b>
<b>Finanzierungstätigkeit</b>										
<b>SU 35</b>	<b>Summe Einzahlungen aus der Finanzierungstätigkeit</b>							<b>0,00</b>	<b>0,00</b>	<b>0,00</b>
<b>SU 36</b>	<b>Summe Auszahlungen aus der Finanzierungstätigkeit</b>							<b>0,00</b>	<b>0,00</b>	<b>0,00</b>
<b>SA4</b>	<b>Saldo (4) Geldfluss aus der Finanzierungstätigkeit (35 - 36)</b>							<b>0,00</b>	<b>0,00</b>	<b>0,00</b>
<b>SA5</b>	<b>Saldo (5) Geldfluss aus der voranschlagswirksamen Gebarung (Saldo 3 + Saldo 4)</b>							<b>64.900,00</b>	<b>67.400,00</b>	<b>-2.500,00</b>
<b>853</b>	<b>Betriebe für die Errichtung und Verwaltung von Wohn- und Ges</b>									
<b>853000</b>	<b>Betriebe für die Errichtung und Verwaltung von Wohn- und Ges</b>									
<b>Operative Gebarung</b>										
2/853000+811002	Sanierungskostenbeitrag	2115	3115	14						
2/853000+811010	Mieten- und Betriebskostenersätze 10% USt.	2115	3115	14						
2/853000+811020	Mieten- und Betriebskostenersätze 20% USt.	2115	3115	14	3.800,00	3.800,00		3.800,00	3.800,00	
2/853000+811040	Althausanierung Dr. Karl Renner-Gasse 9	2115	3115	14	22.000,00	22.000,00		22.000,00	22.000,00	
2/853000+811050	Stiegenreinigung (ohne USt.)	2115	3115	14	4.800,00	4.800,00		4.800,00	4.800,00	
2/853000+811100	Mieterträge (neu)	2115	3115	14	115.000,00	115.000,00		115.000,00	115.000,00	

# 1. Nachtragsvoranschlag 2024

Stadtgemeinde Herzogenburg

# NVA Ergebnis- und Finanzierungsvoranschlag Detailnachweis

		MVAG		VC QU	Ergebnisvoranschlag		Finanzierungsvoranschlag			
		EH	FH		VA 2024 inkl. NVA	VA 2024	1. NVA	VA 2024 inkl. NVA	VA 2024	1. NVA
2/853000+811200	Betriebskosten (neu)	2115	3115	14	39.000,00	39.000,00		39.000,00	39.000,00	
2/853000+811300	Verwaltungskosten (neu)	2115	3115	14	12.800,00	12.800,00		12.800,00	12.800,00	
2/853000+811400	Heizkosten/Warmwasser (neu)	2115	3115	14	22.000,00	22.000,00		22.000,00	22.000,00	
2/853000+828000	Rückersätze von Aufwendungen	2116	3116	18						
2/853000+829010	Sonstige Einnahmen	2116	3116	18	300,00	300,00		300,00	300,00	
2/853000+829020	Sonstige Einnahmen (ohne USt.)	2116	3116	18	700,00	700,00		700,00	700,00	
2/853000+861200	Zinszuschuss des Landes	2121	3121	15	37.700,00	37.700,00		37.700,00	37.700,00	
<b>SU 21 / 31</b>	<b>Summe Erträge / Einzahlungen operative Gebarung</b>				<b>258.100,00</b>	<b>258.100,00</b>	<b>0,00</b>	<b>258.100,00</b>	<b>258.100,00</b>	<b>0,00</b>
1/853000-400000	Geringwertige Wirtschaftsgüter	2221	3221	23	200,00	200,00		200,00	200,00	
1/853000-459000	Sonstige Verbrauchsgüter	2221	3221	23	200,00	200,00		200,00	200,00	
1/853000-600000	Strom	2222	3222	24	15.000,00	15.000,00		15.000,00	15.000,00	
1/853000-600010	Beheizung	2222	3222	24	35.000,00	35.000,00		35.000,00	35.000,00	
1/853000-610000	Instandhaltung von Grund und Boden	2224	3224	24	100,00	100,00		100,00	100,00	
1/853000-614000	Instandhaltung von Gebäuden	2224	3224	24	70.000,00	70.000,00		70.000,00	70.000,00	
1/853000-616000	Instandhaltung von Maschinen und maschinellen Anlagen	2224	3224	24	9.000,00	9.000,00		9.000,00	9.000,00	
1/853000-630000	Porto	2222	3222	24	100,00	100,00		100,00	100,00	
1/853000-631000	Telefon, Telegraf, Telex	2222	3222	24	100,00	100,00		100,00	100,00	
1/853000-640000	Rechtskosten	2222	3222	24	2.000,00	2.000,00		2.000,00	2.000,00	
1/853000-650000	Zinsen für Finanzschulden in Euro	2241	3241	25	19.900,00	19.900,00		19.900,00	19.900,00	
1/853000-670000	Versicherungen	2222	3222	24	14.500,00	14.500,00		14.500,00	14.500,00	
1/853000-680000	Planmäßige Abschreibung	2226			70.300,00	70.300,00				
1/853000-700000	Mietzinse - An Genossenschaft SGN	2223	3223	24	10.000,00	10.000,00		10.000,00	10.000,00	
1/853000-700010	Betriebskosten - Leerstehende Wohnungen	2223	3223	24	1.000,00	1.000,00		1.000,00	1.000,00	
1/853000-711000	Öffentliche Abgaben	2225	3225	24	40.000,00	40.000,00		40.000,00	40.000,00	
1/853000-720000	Kostenbeiträge für Verwaltungsleistungen	2225	3225	24	10.000,00	10.000,00	*	10.000,00	10.000,00	
1/853000-728020	Entschädigung für Stiegenreinigung	2225	3225	24	5.500,00	5.500,00		5.500,00	5.500,00	
1/853000-729000	Sonstige Ausgaben	2225	3225	24	1.000,00	1.000,00		1.000,00	1.000,00	
<b>SU 22 / 32</b>	<b>Summe Aufwendungen / Auszahlungen operative Gebarung</b>				<b>303.900,00</b>	<b>303.900,00</b>	<b>0,00</b>	<b>233.600,00</b>	<b>233.600,00</b>	<b>0,00</b>
<b>SA 0 / SA 1</b>	<b>(0) Nettoergebnis (21 - 22) / (1) Geldfluss operative Gebarung (31 - 32)</b>				<b>-45.800,00</b>	<b>-45.800,00</b>	<b>0,00</b>	<b>24.500,00</b>	<b>24.500,00</b>	<b>0,00</b>
<b>SA01</b>	<b>Saldo (01) Haushaltsrücklagen (230 - 240)</b>				<b>0,00</b>	<b>0,00</b>	<b>0,00</b>	<b>0,00</b>	<b>0,00</b>	<b>0,00</b>
<b>SA00</b>	<b>Saldo (00) Nettoergebnis nach Haushaltsrücklagen (Saldo 0 + Saldo 01)</b>				<b>-45.800,00</b>	<b>-45.800,00</b>	<b>0,00</b>			
<b>Investive Gebarung</b>										
<b>SU 33</b>	<b>Summe Einzahlungen investive Gebarung</b>							<b>0,00</b>	<b>0,00</b>	<b>0,00</b>
<b>SU 34</b>	<b>Summe Auszahlungen investive Gebarung</b>							<b>0,00</b>	<b>0,00</b>	<b>0,00</b>
<b>SA2</b>	<b>Saldo (2) Geldfluss aus der Investiven Gebarung (33 - 34)</b>							<b>0,00</b>	<b>0,00</b>	<b>0,00</b>
<b>SA3</b>	<b>Saldo (3) Nettofinanzierungssaldo (Saldo 1 + Saldo 2)</b>							<b>24.500,00</b>	<b>24.500,00</b>	<b>0,00</b>

# 1. Nachtragsvoranschlag 2024

Stadtgemeinde Herzogenburg

# NVA Ergebnis- und Finanzierungsvoranschlag Detailnachweis

	MVAG	VC QU	Ergebnisvoranschlag		Finanzierungsvoranschlag					
			EH	FH	VA 2024 inkl. NVA	VA 2024	1. NVA	VA 2024 inkl. NVA	VA 2024	1. NVA
<b>Finanzierungstätigkeit</b>										
<b>SU 35</b>	<b>Summe Einzahlungen aus der Finanzierungstätigkeit</b>							<b>0,00</b>	<b>0,00</b>	<b>0,00</b>
1/853000-346000								87.000,00	87.000,00	
<b>SU 36</b>	<b>Summe Auszahlungen aus der Finanzierungstätigkeit</b>							<b>87.000,00</b>	<b>87.000,00</b>	<b>0,00</b>
<b>SA4</b>	<b>Saldo (4) Geldfluss aus der Finanzierungstätigkeit (35 – 36)</b>							<b>-87.000,00</b>	<b>-87.000,00</b>	<b>0,00</b>
<b>SA5</b>	<b>Saldo (5) Geldfluss aus der voranschlagswirksamen Gebarung (Saldo 3 + Saldo 4)</b>							<b>-62.500,00</b>	<b>-62.500,00</b>	<b>0,00</b>
<b>859 Sonstige Betriebe mit marktbestimmter Tätigkeit</b>										
<b>859010 Freibäder</b>										
<b>Operative Gebarung</b>										
2/859010+810000	Badebenutzungsgebühren	2114	3114	13	137.000,00	137.000,00		137.000,00	137.000,00	
2/859010+811000	Mieten und Pachte	2115	3115	14	15.000,00	15.000,00		15.000,00	15.000,00	
2/859010+827000	Personalkostensätze	2116	3116	18						
2/859010+828000	Rückersätze von Aufwendungen	2116	3116	18						
2/859010+829010	Sonstige Einnahmen	2116	3116	18	500,00	500,00		500,00	500,00	
<b>SU 21 / 31</b>	<b>Summe Erträge / Einzahlungen operative Gebarung</b>				<b>152.500,00</b>	<b>152.500,00</b>	<b>0,00</b>	<b>152.500,00</b>	<b>152.500,00</b>	<b>0,00</b>
1/859010-400000	Geringwertige Wirtschaftsgüter	2221	3221	23	2.000,00	2.000,00		2.000,00	2.000,00	
1/859010-413000	Ankauf von Badeartikeln	2221	3221	23	500,00	500,00		500,00	500,00	
1/859010-413010	Ankauf Eintrittskarten	2221	3221	23						
1/859010-452000	Treibstoffe	2221	3221	23						
1/859010-454000	Reinigungsmittel	2221	3221	23	500,00	500,00		500,00	500,00	
1/859010-455000	Chemische Mittel	2221	3221	23	10.000,00	10.000,00		10.000,00	10.000,00	
1/859010-456000	Büromaterial	2221	3221	23	2.000,00	2.000,00		2.000,00	2.000,00	
1/859010-459000	Sonstige Verbrauchsgüter	2221	3221	23	3.000,00	3.000,00		3.000,00	3.000,00	
1/859010-511000	Bezüge VB-Schema II	2211	3211	20	148.900,00	148.900,00		148.900,00	148.900,00	
1/859010-541000	Sachbezüge VB-Schema II	2213	3213		2.600,00	2.600,00		2.600,00	2.600,00	
1/859010-565000	Mehrleistungsvergütungen	2211	3211	20	28.200,00	28.200,00		28.200,00	28.200,00	
1/859010-569000	Nebengebühren	2211	3211	20	21.900,00	21.900,00		21.900,00	21.900,00	
1/859010-580000	Dienstgeberbeitrag zum Ausgleichsfonds	2212	3212	20	7.700,00	7.700,00		7.700,00	7.700,00	
1/859010-582000	Sonstige DGB. zur sozialen Sicherheit	2212	3212	20	42.800,00	42.800,00		42.800,00	42.800,00	
1/859010-600000	Strom	2222	3222	24	60.000,00	135.000,00	-75.000,00	60.000,00	135.000,00	-75.000,00
1/859010-610000	Instandhaltung Aussenanlage	2224	3224	24	5.000,00	5.000,00		5.000,00	5.000,00	
1/859010-613000	Sanierung Kleinbadeteich	2224	3224	24						
1/859010-614000	Instandhaltung von Gebäuden	2224	3224	24	3.000,00	3.000,00		3.000,00	3.000,00	
1/859010-616000	Instandhaltung von Maschinen und ma	2224	3224	24	40.000,00	40.000,00		40.000,00	40.000,00	
1/859010-618000	Instandhaltung der Einrichtung	2224	3224	24	4.000,00	4.000,00		4.000,00	4.000,00	
1/859010-618040	Service für EDV	2224	3224	24	3.000,00	3.000,00		3.000,00	3.000,00	
1/859010-631000	Telefon, Telegraf, Telex	2222	3222	24	2.000,00	2.000,00		2.000,00	2.000,00	

# 1. Nachtragsvoranschlag 2024

Stadtgemeinde Herzogenburg

# NVA Ergebnis- und Finanzierungsvoranschlag Detailnachweis

		MVAG		VC QU	Ergebnisvoranschlag		Finanzierungsvoranschlag			
		EH	FH		VA 2024 inkl. NVA	VA 2024	1. NVA	VA 2024 inkl. NVA	VA 2024	1. NVA
1/859010-640000	Prüfungskosten für Wasseruntersuchung	2222	3222	24	2.500,00	2.500,00		2.500,00	2.500,00	
1/859010-670000	Versicherungen	2222	3222	24	7.900,00	7.900,00		7.900,00	7.900,00	
1/859010-680000	Planmäßige Abschreibung	2226			119.500,00	119.500,00				
1/859010-700000	Mietzinse und Leasinggebühren	2223	3223	24	4.600,00	4.600,00		4.600,00	4.600,00	
1/859010-711000	Öffentliche Abgaben	2225	3225	24	20.000,00	20.000,00		20.000,00	20.000,00	
1/859010-720000	Kostenbeiträge für Verwaltungsleistungen	2225	3225	24	30.000,00	30.000,00	*	30.000,00	30.000,00	
1/859010-724000	Reisegebühren	2225	3225	24	200,00	200,00		200,00	200,00	
1/859010-728000	Werbemaßnahmen	2225	3225	24	300,00	300,00		300,00	300,00	
1/859010-728010	Schulung der Bediensteten	2225	3225	24	2.500,00	2.500,00		2.500,00	2.500,00	
1/859010-728020	Entgelte für sonstige Leistungen	2225	3225	24	7.800,00	7.800,00		7.800,00	7.800,00	
1/859010-729000	Sonstige Ausgaben	2225	3225	24	500,00	500,00		500,00	500,00	
<b>SU 22 / 32</b>	<b>Summe Aufwendungen / Auszahlungen operative Gebarung</b>				<b>582.900,00</b>	<b>657.900,00</b>		<b>463.400,00</b>	<b>538.400,00</b>	<b>-75.000,00</b>
<b>SA 0 / SA 1</b>	<b>(0) Nettoergebnis (21 - 22) / (1) Geldfluss operative Gebarung (31 - 32)</b>				<b>-430.400,00</b>	<b>-505.400,00</b>		<b>-310.900,00</b>	<b>-385.900,00</b>	<b>75.000,00</b>
<b>SA01</b>	<b>Saldo (01) Haushaltsrücklagen (230 - 240)</b>				<b>0,00</b>	<b>0,00</b>		<b>0,00</b>	<b>0,00</b>	<b>0,00</b>
<b>SA00</b>	<b>Saldo (00) Nettoergebnis nach Haushaltsrücklagen (Saldo 0 + Saldo 01)</b>				<b>-430.400,00</b>	<b>-505.400,00</b>		<b>75.000,00</b>		
<b>Investive Gebarung</b>										
<b>SU 33</b>	<b>Summe Einzahlungen investive Gebarung</b>							<b>0,00</b>	<b>0,00</b>	<b>0,00</b>
1/859010-042000	Betriebsausstattung			3415 2 41				15.000,00	15.000,00	
<b>SU 34</b>	<b>Summe Auszahlungen investive Gebarung</b>							<b>15.000,00</b>	<b>15.000,00</b>	<b>0,00</b>
<b>SA2</b>	<b>Saldo (2) Geldfluss aus der Investiven Gebarung (33 - 34)</b>							<b>-15.000,00</b>	<b>-15.000,00</b>	<b>0,00</b>
<b>SA3</b>	<b>Saldo (3) Nettofinanzierungssaldo (Saldo 1 + Saldo 2)</b>							<b>-325.900,00</b>	<b>-400.900,00</b>	<b>75.000,00</b>
<b>Finanzierungstätigkeit</b>										
<b>SU 35</b>	<b>Summe Einzahlungen aus der Finanzierungstätigkeit</b>							<b>0,00</b>	<b>0,00</b>	<b>0,00</b>
<b>SU 36</b>	<b>Summe Auszahlungen aus der Finanzierungstätigkeit</b>							<b>0,00</b>	<b>0,00</b>	<b>0,00</b>
<b>SA4</b>	<b>Saldo (4) Geldfluss aus der Finanzierungstätigkeit (35 - 36)</b>							<b>0,00</b>	<b>0,00</b>	<b>0,00</b>
<b>SA5</b>	<b>Saldo (5) Geldfluss aus der voranschlagswirksamen Gebarung (Saldo 3 + Saldo 4)</b>							<b>-325.900,00</b>	<b>-400.900,00</b>	<b>75.000,00</b>
<b>859020</b>	<b>Freizeitanlage</b>									
<b>Operative Gebarung</b>										
2/859020+810000	Benützungsgebühren für Minigolfanlage	2114	3114	13	3.000,00	3.000,00		3.000,00	3.000,00	
2/859020+810010	Einnahmen Münzsäule Campingplätze	2114	3114	13	200,00	200,00		200,00	200,00	
2/859020+811000	Mieten- und Betriebskostenersätze 20%	2115	3115	14	50.000,00	50.000,00		50.000,00	50.000,00	
2/859020+811010	Mieten- und Betriebskostenersätze 10%	2115	3115	14	10.000,00	10.000,00		10.000,00	10.000,00	
2/859020+828010	Rückersätze von Ausgaben	2116	3116	18						
2/859020+861200	Annuitätenzuschuss des Landes	2121	3121	15	100,00	100,00		100,00	100,00	
<b>SU 21 / 31</b>	<b>Summe Erträge / Einzahlungen operative Gebarung</b>				<b>63.300,00</b>	<b>63.300,00</b>		<b>63.300,00</b>	<b>63.300,00</b>	<b>0,00</b>
1/859020-400000	Geringwertige Wirtschaftsgüter	2221	3221	23	500,00	500,00		500,00	500,00	

# 1. Nachtragsvoranschlag 2024

Stadtgemeinde Herzogenburg

# NVA Ergebnis- und Finanzierungsvoranschlag Detailnachweis

		MVAG		VC QU	Ergebnisvoranschlag		Finanzierungsvoranschlag			
		EH	FH		VA 2024 inkl. NVA	VA 2024	1. NVA	VA 2024 inkl. NVA	VA 2024	1. NVA
1/859020-400010	Geringwertige Wirtschaftsgüter (GWG) - Miniaturgolfanlage	2221	3221	23	600,00	600,00		600,00	600,00	
1/859020-454000	Reinigungsmittel	2221	3221	23	1.300,00	1.300,00		1.300,00	1.300,00	
1/859020-456000	Büromaterial	2221	3221	23	200,00	200,00		200,00	200,00	
1/859020-459000	Sonstige Verbrauchsgüter	2221	3221	23	1.500,00	1.500,00		1.500,00	1.500,00	
1/859020-511000	Bezüge VB-Schema II	2211	3211	20	50.800,00	50.800,00		50.800,00	50.800,00	
1/859020-541000	Sachbezüge VB-Schema II	2213	3213		6.600,00	6.600,00		6.600,00	6.600,00	
1/859020-565000	Mehrleistungsvergütungen	2211	3211	20	19.000,00	19.000,00		19.000,00	19.000,00	
1/859020-569000	Nebengebühren	2211	3211	20	2.200,00	2.200,00		2.200,00	2.200,00	
1/859020-580000	Dienstgeberbeitrag zum Ausgleichsfonds	2212	3212	20	2.800,00	2.800,00		2.800,00	2.800,00	
1/859020-582000	Sonstige DGB. zur sozialen Sicherheit	2212	3212	20	14.500,00	14.500,00		14.500,00	14.500,00	
1/859020-600000	Strom	2222	3222	24	25.000,00	45.000,00	-20.000,00	25.000,00	45.000,00	-20.000,00
1/859020-600010	Beheizung	2222	3222	24	45.000,00	45.000,00		45.000,00	45.000,00	
1/859020-610000	Instandhaltung von Grund und Boden	2224	3224	24	1.000,00	1.000,00		1.000,00	1.000,00	
1/859020-614000	Instandhaltung von Gebäuden	2224	3224	24	15.000,00	15.000,00		15.000,00	15.000,00	
1/859020-614010	Instandhaltung der Minigolfbahnen	2224	3224	24	1.000,00	1.000,00		1.000,00	1.000,00	
1/859020-614020	Instandhaltung des Beach-Volleyballplatzes	2224	3224	24	1.500,00	1.500,00		1.500,00	1.500,00	
1/859020-614030	Instandhaltung Trainingsplatz	2224	3224	24	1.300,00	1.300,00		1.300,00	1.300,00	
1/859020-614040	Instandhaltung Camping Abstellplätze	2224	3224	24	300,00	300,00		300,00	300,00	
1/859020-616000	Instandhaltung von Maschinen und maschinellen Anlagen	2224	3224	24	7.000,00	7.000,00		7.000,00	7.000,00	
1/859020-618000	Instandhaltung der Einrichtung	2224	3224	24	21.000,00	21.000,00		21.000,00	21.000,00	
1/859020-618040	Service für EDV	2224	3224	24	500,00	500,00		500,00	500,00	
1/859020-630000	Porto	2222	3222	24	100,00	100,00		100,00	100,00	
1/859020-631000	Telefon, Telegraf, Telex	2222	3222	24	1.500,00	1.500,00		1.500,00	1.500,00	
1/859020-670000	Versicherungen	2222	3222	24	13.000,00	13.000,00		13.000,00	13.000,00	
1/859020-680000	Planmäßige Abschreibung	2226			152.700,00	152.700,00				
1/859020-711000	Öffentliche Abgaben	2225	3225	24	16.000,00	16.000,00		16.000,00	16.000,00	
1/859020-720000	Kostenbeiträge für Verwaltungsleistungen	2225	3225	24	6.000,00	6.000,00	*	6.000,00	6.000,00	
1/859020-728000	Werbemaßnahmen	2225	3225	24	2.000,00	2.000,00		2.000,00	2.000,00	
1/859020-728010	Entgelte für sonstige Leistungen	2225	3225	24	5.000,00	5.000,00		5.000,00	5.000,00	
1/859020-728020	Leistungsentgelte an Firmen	2225	3225	24	28.000,00	28.000,00		28.000,00	28.000,00	
1/859020-729000	Sonstige Ausgaben	2225	3225	24	100,00	100,00		100,00	100,00	
<b>SU 22 / 32</b>	<b>Summe Aufwendungen / Auszahlungen operative Gebarung</b>				<b>443.000,00</b>	<b>463.000,00</b>	<b>-20.000,00</b>	<b>290.300,00</b>	<b>310.300,00</b>	<b>-20.000,00</b>
<b>SA 0 / SA 1</b>	<b>(0) Nettoergebnis (21 - 22) / (1) Geldfluss operative Gebarung (31 - 32)</b>				<b>-379.700,00</b>	<b>-399.700,00</b>	<b>20.000,00</b>	<b>-227.000,00</b>	<b>-247.000,00</b>	<b>20.000,00</b>
<b>SA01</b>	<b>Saldo (01) Haushaltsrücklagen (230 - 240)</b>				<b>0,00</b>	<b>0,00</b>	<b>0,00</b>	<b>0,00</b>	<b>0,00</b>	<b>0,00</b>
<b>SA00</b>	<b>Saldo (00) Nettoergebnis nach Haushaltsrücklagen (Saldo 0 + Saldo 01)</b>				<b>-379.700,00</b>	<b>-399.700,00</b>	<b>20.000,00</b>			

# 1. Nachtragsvoranschlag 2024

Stadtgemeinde Herzogenburg

# NVA Ergebnis- und Finanzierungsvoranschlag Detailnachweis

	MVAG	VC	QU	Ergebnisvoranschlag			Finanzierungsvoranschlag			
				EH	FH	VA 2024 inkl. NVA	VA 2024	1. NVA	VA 2024 inkl. NVA	VA 2024
<b>Investive Gebarung</b>										
<b>SU 33</b>	<b>Summe Einzahlungen investive Gebarung</b>							<b>0,00</b>	<b>0,00</b>	<b>0,00</b>
1/859020-006000				3412	2	40				
1/859020-042000				3415	2	41		1.000,00	1.000,00	
1/859020-042010				3415	2	41		5.000,00	5.000,00	
<b>SU 34</b>	<b>Summe Auszahlungen investive Gebarung</b>							<b>6.000,00</b>	<b>6.000,00</b>	<b>0,00</b>
<b>SA2</b>	<b>Saldo (2) Geldfluss aus der Investiven Gebarung (33 – 34)</b>							<b>-6.000,00</b>	<b>-6.000,00</b>	<b>0,00</b>
<b>SA3</b>	<b>Saldo (3) Nettofinanzierungssaldo (Saldo 1 + Saldo 2)</b>							<b>-233.000,00</b>	<b>-253.000,00</b>	<b>20.000,00</b>
<b>Finanzierungstätigkeit</b>										
<b>SU 35</b>	<b>Summe Einzahlungen aus der Finanzierungstätigkeit</b>							<b>0,00</b>	<b>0,00</b>	<b>0,00</b>
<b>SU 36</b>	<b>Summe Auszahlungen aus der Finanzierungstätigkeit</b>							<b>0,00</b>	<b>0,00</b>	<b>0,00</b>
<b>SA4</b>	<b>Saldo (4) Geldfluss aus der Finanzierungstätigkeit (35 – 36)</b>							<b>0,00</b>	<b>0,00</b>	<b>0,00</b>
<b>SA5</b>	<b>Saldo (5) Geldfluss aus der voranschlagswirksamen Gebarung (Saldo 3 + Saldo 4)</b>							<b>-233.000,00</b>	<b>-253.000,00</b>	<b>20.000,00</b>
<b>859030 Eislaufplätze und Hallen</b>										
<b>Operative Gebarung</b>										
2/859030+810000				2114	3114	13	25.000,00	25.000,00	25.000,00	25.000,00
2/859030+811000				2115	3115	14				
2/859030+828000				2116	3116	18				
6/859030+861000				2121	3121	1	25.000,00	25.000,00	25.000,00	25.000,00
<b>SU 21 / 31</b>	<b>Summe Erträge / Einzahlungen operative Gebarung</b>						<b>50.000,00</b>	<b>50.000,00</b>	<b>0,00</b>	<b>50.000,00</b>
1/859030-400000				2221	3221	23	200,00	200,00	200,00	200,00
1/859030-452000				2221	3221	23	500,00	500,00	500,00	500,00
1/859030-454000				2221	3221	23	100,00	100,00	100,00	100,00
1/859030-456000				2221	3221	23	200,00	200,00	200,00	200,00
1/859030-459000				2221	3221	23	300,00	300,00	300,00	300,00
1/859030-600000				2222	3222	24	15.000,00	30.000,00	15.000,00	30.000,00
1/859030-600010				2222	3222	24	1.800,00	1.800,00	1.800,00	1.800,00
1/859030-613000				2224	3224	24	1.000,00	1.000,00	1.000,00	1.000,00
1/859030-613020				2224	3224	24	500,00	500,00	500,00	500,00
1/859030-616000				2224	3224	24	500,00	500,00	500,00	500,00
1/859030-631000				2222	3222	24	200,00	200,00	200,00	200,00
1/859030-670000				2222	3222	24	2.400,00	2.400,00	2.400,00	2.400,00
1/859030-680000				2226						
1/859030-711000				2225	3225	24	1.500,00	1.500,00	1.500,00	1.500,00
1/859030-720000				2225	3225	24	* 10.000,00	10.000,00	10.000,00	10.000,00

# 1. Nachtragsvoranschlag 2024

Stadtgemeinde Herzogenburg

# NVA Ergebnis- und Finanzierungsvoranschlag Detailnachweis

		MVAG		VC QU	Ergebnisvoranschlag			Finanzierungsvoranschlag		
		EH	FH		VA 2024 inkl. NVA	VA 2024	1. NVA	VA 2024 inkl. NVA	VA 2024	1. NVA
1/859030-728010	Entgelte für sonstige Leistungen Umsatzbeteiligung	2225	3225	24	6.000,00	6.000,00		6.000,00	6.000,00	
1/859030-729000	Sonstige Ausgaben	2225	3225	24	500,00	500,00		500,00	500,00	
<b>SU 22 / 32</b>	<b>Summe Aufwendungen / Auszahlungen operative Gebarung</b>				<b>40.700,00</b>	<b>55.700,00</b>	<b>-15.000,00</b>	<b>40.700,00</b>	<b>55.700,00</b>	<b>-15.000,00</b>
<b>SA 0 / SA 1</b>	<b>(0) Nettoergebnis (21 - 22) / (1) Geldfluss operative Gebarung (31 - 32)</b>				<b>9.300,00</b>	<b>-5.700,00</b>	<b>15.000,00</b>	<b>9.300,00</b>	<b>-5.700,00</b>	<b>15.000,00</b>
<b>SA01</b>	<b>Saldo (01) Haushaltsrücklagen (230 - 240)</b>				<b>0,00</b>	<b>0,00</b>	<b>0,00</b>	<b>0,00</b>	<b>0,00</b>	<b>0,00</b>
<b>SA00</b>	<b>Saldo (00) Nettoergebnis nach Haushaltsrücklagen (Saldo 0 + Saldo 01)</b>				<b>9.300,00</b>	<b>-5.700,00</b>	<b>15.000,00</b>			
<b>Investive Gebarung</b>										
<b>SU 33</b>	<b>Summe Einzahlungen investive Gebarung</b>							<b>0,00</b>	<b>0,00</b>	<b>0,00</b>
1/859030-050000	Errichtung Kunststoffeislaufplatz		3412	2 40						
5/859030-050000	Errichtung Eislaufplatz		3412	1				125.000,00	125.000,00	
<b>SU 34</b>	<b>Summe Auszahlungen investive Gebarung</b>							<b>125.000,00</b>	<b>125.000,00</b>	<b>0,00</b>
<b>SA2</b>	<b>Saldo (2) Geldfluss aus der Investiven Gebarung (33 - 34)</b>							<b>-125.000,00</b>	<b>-125.000,00</b>	<b>0,00</b>
<b>SA3</b>	<b>Saldo (3) Nettofinanzierungssaldo (Saldo 1 + Saldo 2)</b>							<b>-115.700,00</b>	<b>-130.700,00</b>	<b>15.000,00</b>
<b>Finanzierungstätigkeit</b>										
6/859030+346000	Investitionsdarlehen von Finanzunternehmen		3514	1				100.000,00	100.000,00	
<b>SU 35</b>	<b>Summe Einzahlungen aus der Finanzierungstätigkeit</b>							<b>100.000,00</b>	<b>100.000,00</b>	<b>0,00</b>
<b>SU 36</b>	<b>Summe Auszahlungen aus der Finanzierungstätigkeit</b>							<b>0,00</b>	<b>0,00</b>	<b>0,00</b>
<b>SA4</b>	<b>Saldo (4) Geldfluss aus der Finanzierungstätigkeit (35 - 36)</b>							<b>100.000,00</b>	<b>100.000,00</b>	<b>0,00</b>
<b>SA5</b>	<b>Saldo (5) Geldfluss aus der voranschlagswirksamen Gebarung (Saldo 3 + Saldo 4)</b>							<b>-15.700,00</b>	<b>-30.700,00</b>	<b>15.000,00</b>
<b>87</b>	<b>Wirtschaftliche Unternehmungen</b>									
<b>870</b>	<b>Elektrizitätsversorgung</b>									
<b>870000</b>	<b>Elektrizitätsversorgung</b>									
<b>Operative Gebarung</b>										
2/870000+860000	Transfers von Bund, Bundesfonds und Bundeskammern	2121	3121	15						
2/870000+888000	Transfers von der Europäischen Union	2125	3125	15						
<b>SU 21 / 31</b>	<b>Summe Erträge / Einzahlungen operative Gebarung</b>				<b>0,00</b>	<b>0,00</b>	<b>0,00</b>	<b>0,00</b>	<b>0,00</b>	<b>0,00</b>
1/870000-650000	Zinsen für Finanzschulden in Euro	2241	3241	25	1.900,00	1.900,00		1.900,00	1.900,00	
1/870000-680000	Planmäßige Abschreibung	2226								
<b>SU 22 / 32</b>	<b>Summe Aufwendungen / Auszahlungen operative Gebarung</b>				<b>1.900,00</b>	<b>1.900,00</b>	<b>0,00</b>	<b>1.900,00</b>	<b>1.900,00</b>	<b>0,00</b>
<b>SA 0 / SA 1</b>	<b>(0) Nettoergebnis (21 - 22) / (1) Geldfluss operative Gebarung (31 - 32)</b>				<b>-1.900,00</b>	<b>-1.900,00</b>	<b>0,00</b>	<b>-1.900,00</b>	<b>-1.900,00</b>	<b>0,00</b>
<b>SA01</b>	<b>Saldo (01) Haushaltsrücklagen (230 - 240)</b>				<b>0,00</b>	<b>0,00</b>	<b>0,00</b>	<b>0,00</b>	<b>0,00</b>	<b>0,00</b>
<b>SA00</b>	<b>Saldo (00) Nettoergebnis nach Haushaltsrücklagen (Saldo 0 + Saldo 01)</b>				<b>-1.900,00</b>	<b>-1.900,00</b>	<b>0,00</b>			
<b>Investive Gebarung</b>										
<b>SU 33</b>	<b>Summe Einzahlungen investive Gebarung</b>							<b>0,00</b>	<b>0,00</b>	<b>0,00</b>

# 1. Nachtragsvoranschlag 2024

Stadtgemeinde Herzogenburg

# NVA Ergebnis- und Finanzierungsvoranschlag Detailnachweis

		MVAG		VC QU	Ergebnisvoranschlag			Finanzierungsvoranschlag		
		EH	FH		VA 2024 inkl. NVA	VA 2024	1. NVA	VA 2024 inkl. NVA	VA 2024	1. NVA
SU 34	Summe Auszahlungen investive Gebarung							0,00	0,00	0,00
SA2	Saldo (2) Geldfluss aus der Investiven Gebarung (33 – 34)							0,00	0,00	0,00
SA3	Saldo (3) Nettofinanzierungssaldo (Saldo 1 + Saldo 2)							-1.900,00	-1.900,00	0,00
<b>Finanzierungstätigkeit</b>										
SU 35	Summe Einzahlungen aus der Finanzierungstätigkeit							0,00	0,00	0,00
SU 36	Summe Auszahlungen aus der Finanzierungstätigkeit							0,00	0,00	0,00
SA4	Saldo (4) Geldfluss aus der Finanzierungstätigkeit (35 – 36)							0,00	0,00	0,00
SA5	Saldo (5) Geldfluss aus der voranschlagswirksamen Gebarung (Saldo 3 + Saldo 4)							-1.900,00	-1.900,00	0,00

1. Nachtragsvoranschlag 2024

Stadtgemeinde Herzogenburg

NVA Ergebnis- und Finanzierungsvoranschlag Detailnachweis

	MVAG	VC QU	Ergebnisvoranschlag		Finanzierungsvoranschlag					
			EH	FH	VA 2024 inkl. NVA	VA 2024	1. NVA	VA 2024 inkl. NVA	VA 2024	1. NVA
<b>9 Finanzwirtschaft</b>										
<b>90</b>	<b>Gesonderte Verwaltung</b>									
<b>900</b>	<b>Gesonderte Verwaltung</b>									
<b>900000</b>	<b>Gesonderte Verwaltung</b>									
<b>Operative Gebarung</b>										
2/900000+827000	AMS NÖ.-Lohnzuschüsse ATZ	2116	3116	18	14.000,00	14.000,00		14.000,00	14.000,00	
2/900000+827010	Abfertigungsversicherung	2116	3116	18						
<b>SU 21 / 31</b>	<b>Summe Erträge / Einzahlungen operative Gebarung</b>				<b>14.000,00</b>	<b>14.000,00</b>	<b>0,00</b>	<b>14.000,00</b>	<b>14.000,00</b>	<b>0,00</b>
1/900000-400000	Geringwertige Wirtschaftsgüter	2221	3221	23	100,00	100,00		100,00	100,00	
1/900000-456000	Büromaterial	2221	3221	23	2.000,00	2.000,00		2.000,00	2.000,00	
1/900000-457000	Gesetzesblätter, Zeitschriften und Formulare	2221	3221	23	1.500,00	1.500,00		1.500,00	1.500,00	
1/900000-510000	Bezüge VB-Schema I	2211	3211	20	228.900,00	228.900,00		228.900,00	228.900,00	
1/900000-540000	Sachbezüge VB-Schema I	2213	3213		1.200,00	1.200,00		1.200,00	1.200,00	
1/900000-565000	Mehrleistungsvergütungen	2211	3211	20	600,00	600,00		600,00	600,00	
1/900000-569000	Nebengebühren	2211	3211	20	20.300,00	20.300,00		20.300,00	20.300,00	
1/900000-580000	Dienstgeberbeitrag zum Ausgleichsfonds	2212	3212	20	9.700,00	9.700,00		9.700,00	9.700,00	
1/900000-582000	Sonstige DGB. zur sozialen Sicherheit	2212	3212	20	53.300,00	53.300,00		53.300,00	53.300,00	
1/900000-618040	Service für EDV	2224	3224	24	20.000,00	20.000,00		20.000,00	20.000,00	
1/900000-630000	Porto	2222	3222	24	8.000,00	8.000,00		8.000,00	8.000,00	
1/900000-631000	Telefon, Telegraf, Telex	2222	3222	24	300,00	300,00		300,00	300,00	
1/900000-670000	Versicherungen	2222	3222	24	10.000,00	10.000,00		10.000,00	10.000,00	
1/900000-680000	Planmäßige Abschreibung	2226								
1/900000-724000	Reisegebühren	2225	3225	24	300,00	300,00		300,00	300,00	
1/900000-728000	Leistungsentgelte EDV	2225	3225	24	3.600,00	3.600,00		3.600,00	3.600,00	
1/900000-729000	Sonstige Ausgaben	2225	3225	24	400,00	400,00		400,00	400,00	
<b>SU 22 / 32</b>	<b>Summe Aufwendungen / Auszahlungen operative Gebarung</b>				<b>360.200,00</b>	<b>360.200,00</b>	<b>0,00</b>	<b>360.200,00</b>	<b>360.200,00</b>	<b>0,00</b>
<b>SA 0 / SA 1</b>	<b>(0) Nettoergebnis (21 - 22) / (1) Geldfluss operative Gebarung (31 - 32)</b>				<b>-346.200,00</b>	<b>-346.200,00</b>	<b>0,00</b>	<b>-346.200,00</b>	<b>-346.200,00</b>	<b>0,00</b>
<b>SA01</b>	<b>Saldo (01) Haushaltsrücklagen (230 - 240)</b>				<b>0,00</b>	<b>0,00</b>	<b>0,00</b>	<b>0,00</b>	<b>0,00</b>	<b>0,00</b>
<b>SA00</b>	<b>Saldo (00) Nettoergebnis nach Haushaltsrücklagen (Saldo 0 + Saldo 01)</b>				<b>-346.200,00</b>	<b>-346.200,00</b>	<b>0,00</b>			
<b>Investive Gebarung</b>										
<b>SU 33</b>	<b>Summe Einzahlungen investive Gebarung</b>							<b>0,00</b>	<b>0,00</b>	<b>0,00</b>
1/900000-042000	Amtsausstattung		3415	2 41				1.000,00	1.000,00	
1/900000-042040	Ankauf EDV		3415	2 41				20.000,00	20.000,00	
<b>SU 34</b>	<b>Summe Auszahlungen investive Gebarung</b>							<b>21.000,00</b>	<b>21.000,00</b>	<b>0,00</b>
<b>SA2</b>	<b>Saldo (2) Geldfluss aus der Investiven Gebarung (33 - 34)</b>							<b>-21.000,00</b>	<b>-21.000,00</b>	<b>0,00</b>
<b>SA3</b>	<b>Saldo (3) Nettofinanzierungssaldo (Saldo 1 + Saldo 2)</b>							<b>-367.200,00</b>	<b>-367.200,00</b>	<b>0,00</b>

# 1. Nachtragsvoranschlag 2024

Stadtgemeinde Herzogenburg

# NVA Ergebnis- und Finanzierungsvoranschlag Detailnachweis

		MVAG VC QU			Ergebnisvoranschlag			Finanzierungsvoranschlag		
		EH	FH		VA 2024 inkl. NVA	VA 2024	1. NVA	VA 2024 inkl. NVA	VA 2024	1. NVA
<b>Finanzierungstätigkeit</b>										
SU 35	Summe Einzahlungen aus der Finanzierungstätigkeit							0,00	0,00	0,00
SU 36	Summe Auszahlungen aus der Finanzierungstätigkeit							0,00	0,00	0,00
SA4	Saldo (4) Geldfluss aus der Finanzierungstätigkeit (35 – 36)							0,00	0,00	0,00
SA5	Saldo (5) Geldfluss aus der voranschlagswirksamen Gebarung (Saldo 3 + Saldo 4)							-367.200,00	-367.200,00	0,00
<b>91 Kapitalvermögen und Stiftungen ohne eigene Rechtspersönlichkeit</b>										
<b>910 Geldverkehr</b>										
<b>910000 Geldverkehr</b>										
<b>Operative Gebarung</b>										
2/910000+823000	Zinsen der Sparbücher	2131	3131	14	200,00	200,00		200,00	200,00	
2/910000+823010	Zinsen der Girokonten	2131	3131	14	1.000,00	1.000,00		1.000,00	1.000,00	
2/910000+829000	Sonstige Einnahmen	2116	3116	18	100,00	100,00		100,00	100,00	
<b>SU 21 / 31</b>	<b>Summe Erträge / Einzahlungen operative Gebarung</b>				<b>1.300,00</b>	<b>1.300,00</b>	<b>0,00</b>	<b>1.300,00</b>	<b>1.300,00</b>	<b>0,00</b>
1/910000-659000	Geldverkehrsspesen	2244	3244	24	10.000,00	10.000,00		10.000,00	10.000,00	
1/910000-659090	Kapitalertragssteuer	2244	3244	24	2.000,00	2.000,00		2.000,00	2.000,00	
<b>SU 22 / 32</b>	<b>Summe Aufwendungen / Auszahlungen operative Gebarung</b>				<b>12.000,00</b>	<b>12.000,00</b>	<b>0,00</b>	<b>12.000,00</b>	<b>12.000,00</b>	<b>0,00</b>
<b>SA 0 / SA 1</b>	<b>(0) Nettoergebnis (21 - 22) / (1) Geldfluss operative Gebarung (31 – 32)</b>				<b>-10.700,00</b>	<b>-10.700,00</b>	<b>0,00</b>	<b>-10.700,00</b>	<b>-10.700,00</b>	<b>0,00</b>
SA01	Saldo (01) Haushaltsrücklagen (230 - 240)				0,00	0,00	0,00	0,00	0,00	0,00
SA00	Saldo (00) Nettoergebnis nach Haushaltsrücklagen (Saldo 0 + Saldo 01)				-10.700,00	-10.700,00	0,00			
<b>Investive Gebarung</b>										
SU 33	Summe Einzahlungen investive Gebarung							0,00	0,00	0,00
SU 34	Summe Auszahlungen investive Gebarung							0,00	0,00	0,00
SA2	Saldo (2) Geldfluss aus der Investiven Gebarung (33 – 34)							0,00	0,00	0,00
SA3	Saldo (3) Nettofinanzierungssaldo (Saldo 1 + Saldo 2)							-10.700,00	-10.700,00	0,00
<b>Finanzierungstätigkeit</b>										
SU 35	Summe Einzahlungen aus der Finanzierungstätigkeit							0,00	0,00	0,00
SU 36	Summe Auszahlungen aus der Finanzierungstätigkeit							0,00	0,00	0,00
SA4	Saldo (4) Geldfluss aus der Finanzierungstätigkeit (35 – 36)							0,00	0,00	0,00
SA5	Saldo (5) Geldfluss aus der voranschlagswirksamen Gebarung (Saldo 3 + Saldo 4)							-10.700,00	-10.700,00	0,00
<b>912 Rücklagen (soweit nicht aufteilbar)</b>										
<b>912000 Rücklagen (soweit nicht aufteilbar)</b>										
<b>Operative Gebarung</b>										
2/912000+823000	Zinsen der Betriebsmittelrücklage	2131	3131	14						
<b>SU 21 / 31</b>	<b>Summe Erträge / Einzahlungen operative Gebarung</b>				<b>0,00</b>	<b>0,00</b>	<b>0,00</b>	<b>0,00</b>	<b>0,00</b>	<b>0,00</b>

# 1. Nachtragsvoranschlag 2024

Stadtgemeinde Herzogenburg

# NVA Ergebnis- und Finanzierungsvoranschlag Detailnachweis

		MVAG		VC QU	Ergebnisvoranschlag			Finanzierungsvoranschlag		
		EH	FH		VA 2024 inkl. NVA	VA 2024	1. NVA	VA 2024 inkl. NVA	VA 2024	1. NVA
1/912000-659000	Geldverkehrsspesen	2244	3244	24						
<b>SU 22 / 32</b>	<b>Summe Aufwendungen / Auszahlungen operative Gebarung</b>				<b>0,00</b>	<b>0,00</b>	<b>0,00</b>	<b>0,00</b>	<b>0,00</b>	<b>0,00</b>
<b>SA 0 / SA 1</b>	<b>(0) Nettoergebnis (21 - 22) / (1) Geldfluss operative Gebarung (31 - 32)</b>				<b>0,00</b>	<b>0,00</b>	<b>0,00</b>	<b>0,00</b>	<b>0,00</b>	<b>0,00</b>
<b>SA01</b>	<b>Saldo (01) Haushaltsrücklagen (230 - 240)</b>				<b>0,00</b>	<b>0,00</b>	<b>0,00</b>	<b>0,00</b>	<b>0,00</b>	<b>0,00</b>
<b>SA00</b>	<b>Saldo (00) Nettoergebnis nach Haushaltsrücklagen (Saldo 0 + Saldo 01)</b>				<b>0,00</b>	<b>0,00</b>	<b>0,00</b>			
<b>Investive Gebarung</b>										
<b>SU 33</b>	<b>Summe Einzahlungen investive Gebarung</b>							<b>0,00</b>	<b>0,00</b>	<b>0,00</b>
<b>SU 34</b>	<b>Summe Auszahlungen investive Gebarung</b>							<b>0,00</b>	<b>0,00</b>	<b>0,00</b>
<b>SA2</b>	<b>Saldo (2) Geldfluss aus der Investiven Gebarung (33 - 34)</b>							<b>0,00</b>	<b>0,00</b>	<b>0,00</b>
<b>SA3</b>	<b>Saldo (3) Nettofinanzierungssaldo (Saldo 1 + Saldo 2)</b>							<b>0,00</b>	<b>0,00</b>	<b>0,00</b>
<b>Finanzierungstätigkeit</b>										
<b>SU 35</b>	<b>Summe Einzahlungen aus der Finanzierungstätigkeit</b>							<b>0,00</b>	<b>0,00</b>	<b>0,00</b>
<b>SU 36</b>	<b>Summe Auszahlungen aus der Finanzierungstätigkeit</b>							<b>0,00</b>	<b>0,00</b>	<b>0,00</b>
<b>SA4</b>	<b>Saldo (4) Geldfluss aus der Finanzierungstätigkeit (35 - 36)</b>							<b>0,00</b>	<b>0,00</b>	<b>0,00</b>
<b>SA5</b>	<b>Saldo (5) Geldfluss aus der voranschlagswirksamen Gebarung (Saldo 3 + Saldo 4)</b>							<b>0,00</b>	<b>0,00</b>	<b>0,00</b>
<b>914</b>	<b>Beteiligungen</b>									
<b>914000</b>	<b>Beteiligungen</b>									
<b>Operative Gebarung</b>										
2/914000+822000	Gewinnbeteiligung Nahwärme Herzogenburg GmbH	2135	3135	14	18.000,00		18.000,00	18.000,00		18.000,00
<b>SU 21 / 31</b>	<b>Summe Erträge / Einzahlungen operative Gebarung</b>				<b>18.000,00</b>	<b>0,00</b>	<b>18.000,00</b>	<b>18.000,00</b>	<b>0,00</b>	<b>18.000,00</b>
<b>SU 22 / 32</b>	<b>Summe Aufwendungen / Auszahlungen operative Gebarung</b>				<b>0,00</b>	<b>0,00</b>	<b>0,00</b>	<b>0,00</b>	<b>0,00</b>	<b>0,00</b>
<b>SA 0 / SA 1</b>	<b>(0) Nettoergebnis (21 - 22) / (1) Geldfluss operative Gebarung (31 - 32)</b>				<b>18.000,00</b>	<b>0,00</b>	<b>18.000,00</b>	<b>18.000,00</b>	<b>0,00</b>	<b>18.000,00</b>
<b>SA01</b>	<b>Saldo (01) Haushaltsrücklagen (230 - 240)</b>				<b>0,00</b>	<b>0,00</b>	<b>0,00</b>	<b>0,00</b>	<b>0,00</b>	<b>0,00</b>
<b>SA00</b>	<b>Saldo (00) Nettoergebnis nach Haushaltsrücklagen (Saldo 0 + Saldo 01)</b>				<b>18.000,00</b>	<b>0,00</b>	<b>18.000,00</b>			
<b>Investive Gebarung</b>										
<b>SU 33</b>	<b>Summe Einzahlungen investive Gebarung</b>							<b>0,00</b>	<b>0,00</b>	<b>0,00</b>
<b>SU 34</b>	<b>Summe Auszahlungen investive Gebarung</b>							<b>0,00</b>	<b>0,00</b>	<b>0,00</b>
<b>SA2</b>	<b>Saldo (2) Geldfluss aus der Investiven Gebarung (33 - 34)</b>							<b>0,00</b>	<b>0,00</b>	<b>0,00</b>
<b>SA3</b>	<b>Saldo (3) Nettofinanzierungssaldo (Saldo 1 + Saldo 2)</b>							<b>18.000,00</b>	<b>0,00</b>	<b>18.000,00</b>
<b>Finanzierungstätigkeit</b>										
<b>SU 35</b>	<b>Summe Einzahlungen aus der Finanzierungstätigkeit</b>							<b>0,00</b>	<b>0,00</b>	<b>0,00</b>
<b>SU 36</b>	<b>Summe Auszahlungen aus der Finanzierungstätigkeit</b>							<b>0,00</b>	<b>0,00</b>	<b>0,00</b>
<b>SA4</b>	<b>Saldo (4) Geldfluss aus der Finanzierungstätigkeit (35 - 36)</b>							<b>0,00</b>	<b>0,00</b>	<b>0,00</b>
<b>SA5</b>	<b>Saldo (5) Geldfluss aus der voranschlagswirksamen Gebarung (Saldo 3 + Saldo 4)</b>							<b>18.000,00</b>	<b>0,00</b>	<b>18.000,00</b>

# 1. Nachtragsvoranschlag 2024

Stadtgemeinde Herzogenburg

# NVA Ergebnis- und Finanzierungsvoranschlag Detailnachweis

	MVAG	VC QU	Ergebnisvoranschlag		Finanzierungsvoranschlag					
			EH	FH	VA 2024 inkl. NVA	VA 2024	1. NVA	VA 2024 inkl. NVA	VA 2024	1. NVA
<b>92</b>	<b>Öffentliche Abgaben</b>									
<b>920</b>	<b>Ausschließliche Gemeindeabgaben</b>									
<b>920000</b>	<b>Ausschließliche Gemeindeabgaben</b>									
<b>Operative Gebarung</b>										
2/920000+829000	Sonstige Erträge	2116	3116	18						
2/920000+830000	Grundsteuer A	2111	3111	10	45.000,00	45.000,00	45.000,00	45.000,00		
2/920000+831000	Grundsteuer B	2111	3111	10	540.000,00	540.000,00	540.000,00	540.000,00		
2/920000+833000	Kommunalsteuer	2111	3111	10	4.500.000,00	4.500.000,00	4.500.000,00	4.500.000,00		
2/920000+834000	Fremdenverkehrsabgaben	2111	3111	10	20.000,00	20.000,00	20.000,00	20.000,00		
2/920000+837000	Lustbarkeitsabgabe	2111	3111	10	5.000,00	5.000,00	5.000,00	5.000,00		
2/920000+837010	Vergnügungsabgabe	2111	3111	10	5.000,00	5.000,00	5.000,00	5.000,00		
2/920000+838000	Abgaben für das Halten von Tieren	2111	3111	10	22.500,00	22.500,00	22.500,00	22.500,00		
2/920000+841000	Gebrauchsabgabe	2111	3111	10	100.000,00	100.000,00	100.000,00	100.000,00		
2/920000+849000	Nebensprünche	2111	3111	10	4.000,00	4.000,00	4.000,00	4.000,00		
2/920000+850000	Aufschließungsbeiträge	2111	3111	10	250.000,00	250.000,00	250.000,00	250.000,00		
2/920000+850020	Spielplatzausgleichsabgabe	2111	3111	10	2.000,00	2.000,00	2.000,00	2.000,00		
2/920000+850200	Spielplatzausgleichsabgabe	2111	3111	10						
2/920000+856000	Verwaltungsabgaben	2111	3111	10	13.000,00	13.000,00	13.000,00	13.000,00		
2/920000+856010	Verwaltungsabgabe-Baukommission	2111	3111	10	17.000,00	17.000,00	17.000,00	17.000,00		
2/920000+856020	Verwaltungsabgabe-Totenbeschau	2111	3111	10	12.000,00	12.000,00	12.000,00	12.000,00		
2/920000+857000	Kommissionsgebühren	2111	3111	10	500,00	500,00	500,00	500,00		
<b>SU 21 / 31</b>	<b>Summe Erträge / Einzahlungen operative Gebarung</b>				<b>5.536.000,00</b>	<b>5.536.000,00</b>	<b>0,00</b>	<b>5.536.000,00</b>	<b>5.536.000,00</b>	<b>0,00</b>
<b>SU 22 / 32</b>	<b>Summe Aufwendungen / Auszahlungen operative Gebarung</b>				<b>0,00</b>	<b>0,00</b>	<b>0,00</b>	<b>0,00</b>	<b>0,00</b>	<b>0,00</b>
<b>SA 0 / SA 1</b>	<b>(0) Nettoergebnis (21 - 22) / (1) Geldfluss operative Gebarung (31 - 32)</b>				<b>5.536.000,00</b>	<b>5.536.000,00</b>	<b>0,00</b>	<b>5.536.000,00</b>	<b>5.536.000,00</b>	<b>0,00</b>
<b>SA01</b>	<b>Saldo (01) Haushaltsrücklagen (230 - 240)</b>				<b>0,00</b>	<b>0,00</b>	<b>0,00</b>	<b>0,00</b>	<b>0,00</b>	<b>0,00</b>
<b>SA00</b>	<b>Saldo (00) Nettoergebnis nach Haushaltsrücklagen (Saldo 0 + Saldo 01)</b>				<b>5.536.000,00</b>	<b>5.536.000,00</b>	<b>0,00</b>			
<b>Investive Gebarung</b>										
<b>SU 33</b>	<b>Summe Einzahlungen investive Gebarung</b>						<b>0,00</b>	<b>0,00</b>	<b>0,00</b>	
<b>SU 34</b>	<b>Summe Auszahlungen investive Gebarung</b>						<b>0,00</b>	<b>0,00</b>	<b>0,00</b>	
<b>SA2</b>	<b>Saldo (2) Geldfluss aus der Investiven Gebarung (33 - 34)</b>						<b>0,00</b>	<b>0,00</b>	<b>0,00</b>	
<b>SA3</b>	<b>Saldo (3) Nettofinanzierungssaldo (Saldo 1 + Saldo 2)</b>						<b>5.536.000,00</b>	<b>5.536.000,00</b>	<b>0,00</b>	
<b>Finanzierungstätigkeit</b>										
<b>SU 35</b>	<b>Summe Einzahlungen aus der Finanzierungstätigkeit</b>						<b>0,00</b>	<b>0,00</b>	<b>0,00</b>	
<b>SU 36</b>	<b>Summe Auszahlungen aus der Finanzierungstätigkeit</b>						<b>0,00</b>	<b>0,00</b>	<b>0,00</b>	
<b>SA4</b>	<b>Saldo (4) Geldfluss aus der Finanzierungstätigkeit (35 - 36)</b>						<b>0,00</b>	<b>0,00</b>	<b>0,00</b>	
<b>SA5</b>	<b>Saldo (5) Geldfluss aus der voranschlagswirksamen Gebarung (Saldo 3 + Saldo 4)</b>						<b>5.536.000,00</b>	<b>5.536.000,00</b>	<b>0,00</b>	

# 1. Nachtragsvoranschlag 2024

Stadtgemeinde Herzogenburg

# NVA Ergebnis- und Finanzierungsvoranschlag Detailnachweis

		MVAG VC QU			Ergebnisvoranschlag			Finanzierungsvoranschlag		
		EH	FH		VA 2024 inkl. NVA	VA 2024	1. NVA	VA 2024 inkl. NVA	VA 2024	1. NVA
<b>921</b>	<b>Zwischen Ländern und Gemeinden geteilte Abgaben</b>									
<b>921000</b>	<b>Zwischen Ländern und Gemeinden geteilte Abgaben</b>									
<b>Operative Gebarung</b>										
2/921000+861000	Vergütung Interessentenbeitrag	2121	3121	15	60.000,00	60.000,00		60.000,00	60.000,00	
<b>SU 21 / 31</b>	<b>Summe Erträge / Einzahlungen operative Gebarung</b>				<b>60.000,00</b>	<b>60.000,00</b>	<b>0,00</b>	<b>60.000,00</b>	<b>60.000,00</b>	<b>0,00</b>
<b>SU 22 / 32</b>	<b>Summe Aufwendungen / Auszahlungen operative Gebarung</b>				<b>0,00</b>	<b>0,00</b>	<b>0,00</b>	<b>0,00</b>	<b>0,00</b>	<b>0,00</b>
<b>SA 0 / SA 1</b>	<b>(0) Nettoergebnis (21 - 22) / (1) Geldfluss operative Gebarung (31 - 32)</b>				<b>60.000,00</b>	<b>60.000,00</b>	<b>0,00</b>	<b>60.000,00</b>	<b>60.000,00</b>	<b>0,00</b>
<b>SA01</b>	<b>Saldo (01) Haushaltsrücklagen (230 - 240)</b>				<b>0,00</b>	<b>0,00</b>	<b>0,00</b>	<b>0,00</b>	<b>0,00</b>	<b>0,00</b>
<b>SA00</b>	<b>Saldo (00) Nettoergebnis nach Haushaltsrücklagen (Saldo 0 + Saldo 01)</b>				<b>60.000,00</b>	<b>60.000,00</b>	<b>0,00</b>			
<b>Investive Gebarung</b>										
<b>SU 33</b>	<b>Summe Einzahlungen investive Gebarung</b>							<b>0,00</b>	<b>0,00</b>	<b>0,00</b>
<b>SU 34</b>	<b>Summe Auszahlungen investive Gebarung</b>							<b>0,00</b>	<b>0,00</b>	<b>0,00</b>
<b>SA2</b>	<b>Saldo (2) Geldfluss aus der Investiven Gebarung (33 - 34)</b>							<b>0,00</b>	<b>0,00</b>	<b>0,00</b>
<b>SA3</b>	<b>Saldo (3) Nettofinanzierungssaldo (Saldo 1 + Saldo 2)</b>							<b>60.000,00</b>	<b>60.000,00</b>	<b>0,00</b>
<b>Finanzierungstätigkeit</b>										
<b>SU 35</b>	<b>Summe Einzahlungen aus der Finanzierungstätigkeit</b>							<b>0,00</b>	<b>0,00</b>	<b>0,00</b>
<b>SU 36</b>	<b>Summe Auszahlungen aus der Finanzierungstätigkeit</b>							<b>0,00</b>	<b>0,00</b>	<b>0,00</b>
<b>SA4</b>	<b>Saldo (4) Geldfluss aus der Finanzierungstätigkeit (35 - 36)</b>							<b>0,00</b>	<b>0,00</b>	<b>0,00</b>
<b>SA5</b>	<b>Saldo (5) Geldfluss aus der voranschlagswirksamen Gebarung (Saldo 3 + Saldo 4)</b>							<b>60.000,00</b>	<b>60.000,00</b>	<b>0,00</b>
<b>925</b>	<b>Ertragsanteile an gemeinschaftlichen Bundesabgaben</b>									
<b>925000</b>	<b>Ertragsanteile an gemeinschaftlichen Bundesabgaben</b>									
<b>Operative Gebarung</b>										
2/925000+859400	Ertragsanteile nach Bevölkerungsschlüssel	2112	3112	11	8.028.000,00	8.183.000,00	-155.000,00	8.028.000,00	8.183.000,00	-155.000,00
<b>SU 21 / 31</b>	<b>Summe Erträge / Einzahlungen operative Gebarung</b>				<b>8.028.000,00</b>	<b>8.183.000,00</b>	<b>-155.000,00</b>	<b>8.028.000,00</b>	<b>8.183.000,00</b>	<b>-155.000,00</b>
<b>SU 22 / 32</b>	<b>Summe Aufwendungen / Auszahlungen operative Gebarung</b>				<b>0,00</b>	<b>0,00</b>	<b>0,00</b>	<b>0,00</b>	<b>0,00</b>	<b>0,00</b>
<b>SA 0 / SA 1</b>	<b>(0) Nettoergebnis (21 - 22) / (1) Geldfluss operative Gebarung (31 - 32)</b>				<b>8.028.000,00</b>	<b>8.183.000,00</b>	<b>-155.000,00</b>	<b>8.028.000,00</b>	<b>8.183.000,00</b>	<b>-155.000,00</b>
<b>SA01</b>	<b>Saldo (01) Haushaltsrücklagen (230 - 240)</b>				<b>0,00</b>	<b>0,00</b>	<b>0,00</b>	<b>0,00</b>	<b>0,00</b>	<b>0,00</b>
<b>SA00</b>	<b>Saldo (00) Nettoergebnis nach Haushaltsrücklagen (Saldo 0 + Saldo 01)</b>				<b>8.028.000,00</b>	<b>8.183.000,00</b>	<b>-155.000,00</b>			
<b>Investive Gebarung</b>										
<b>SU 33</b>	<b>Summe Einzahlungen investive Gebarung</b>							<b>0,00</b>	<b>0,00</b>	<b>0,00</b>
<b>SU 34</b>	<b>Summe Auszahlungen investive Gebarung</b>							<b>0,00</b>	<b>0,00</b>	<b>0,00</b>
<b>SA2</b>	<b>Saldo (2) Geldfluss aus der Investiven Gebarung (33 - 34)</b>							<b>0,00</b>	<b>0,00</b>	<b>0,00</b>
<b>SA3</b>	<b>Saldo (3) Nettofinanzierungssaldo (Saldo 1 + Saldo 2)</b>							<b>8.028.000,00</b>	<b>8.183.000,00</b>	<b>-155.000,00</b>
<b>Finanzierungstätigkeit</b>										
<b>SU 35</b>	<b>Summe Einzahlungen aus der Finanzierungstätigkeit</b>							<b>0,00</b>	<b>0,00</b>	<b>0,00</b>
<b>SU 36</b>	<b>Summe Auszahlungen aus der Finanzierungstätigkeit</b>							<b>0,00</b>	<b>0,00</b>	<b>0,00</b>

# 1. Nachtragsvoranschlag 2024

Stadtgemeinde Herzogenburg

# NVA Ergebnis- und Finanzierungsvoranschlag Detailnachweis

		MVAG		VC QU	Ergebnisvoranschlag			Finanzierungsvoranschlag		
		EH	FH		VA 2024 inkl. NVA	VA 2024	1. NVA	VA 2024 inkl. NVA	VA 2024	1. NVA
SA4	Saldo (4) Geldfluss aus der Finanzierungstätigkeit (35 – 36)							0,00	0,00	0,00
SA5	Saldo (5) Geldfluss aus der voranschlagswirksamen Gebarung (Saldo 3 + Saldo 4)							8.028.000,00	8.183.000,00	-155.000,00
<b>94</b>	<b>Finanzzuweisungen und Zuschüsse</b>									
940	Bedarfszuweisungen									
940000	Bedarfszuweisungen									
<b>Operative Gebarung</b>										
2/940000+861000	Transfers von Ländern, Landesfonds und Landeskammern	2121	3121	15						
SU 21 / 31	Summe Erträge / Einzahlungen operative Gebarung				0,00	0,00	0,00	0,00	0,00	0,00
SU 22 / 32	Summe Aufwendungen / Auszahlungen operative Gebarung				0,00	0,00	0,00	0,00	0,00	0,00
SA 0 / SA 1	(0) Nettoergebnis (21 - 22) / (1) Geldfluss operative Gebarung (31 – 32)				0,00	0,00	0,00	0,00	0,00	0,00
SA01	Saldo (01) Haushaltsrücklagen (230 - 240)				0,00	0,00	0,00	0,00	0,00	0,00
SA00	Saldo (00) Nettoergebnis nach Haushaltsrücklagen (Saldo 0 + Saldo 01)				0,00	0,00	0,00			
<b>Investive Gebarung</b>										
SU 33	Summe Einzahlungen investive Gebarung							0,00	0,00	0,00
SU 34	Summe Auszahlungen investive Gebarung							0,00	0,00	0,00
SA2	Saldo (2) Geldfluss aus der Investiven Gebarung (33 – 34)							0,00	0,00	0,00
SA3	Saldo (3) Nettofinanzierungssaldo (Saldo 1 + Saldo 2)							0,00	0,00	0,00
<b>Finanzierungstätigkeit</b>										
SU 35	Summe Einzahlungen aus der Finanzierungstätigkeit							0,00	0,00	0,00
SU 36	Summe Auszahlungen aus der Finanzierungstätigkeit							0,00	0,00	0,00
SA4	Saldo (4) Geldfluss aus der Finanzierungstätigkeit (35 – 36)							0,00	0,00	0,00
SA5	Saldo (5) Geldfluss aus der voranschlagswirksamen Gebarung (Saldo 3 + Saldo 4)							0,00	0,00	0,00
<b>941</b>	<b>Sonstige Finanzzuweisungen nach dem FAG</b>									
941000	Sonstige Finanzzuweisungen nach dem FAG									
<b>Operative Gebarung</b>										
2/941000+860000	Laufende Transferzahlungen von Bund	2121	3121	15	284.900,00		284.900,00	284.900,00		284.900,00
SU 21 / 31	Summe Erträge / Einzahlungen operative Gebarung				284.900,00	0,00	284.900,00	284.900,00	0,00	284.900,00
SU 22 / 32	Summe Aufwendungen / Auszahlungen operative Gebarung				0,00	0,00	0,00	0,00	0,00	0,00
SA 0 / SA 1	(0) Nettoergebnis (21 - 22) / (1) Geldfluss operative Gebarung (31 – 32)				284.900,00	0,00	284.900,00	284.900,00	0,00	284.900,00
SA01	Saldo (01) Haushaltsrücklagen (230 - 240)				0,00	0,00	0,00	0,00	0,00	0,00
SA00	Saldo (00) Nettoergebnis nach Haushaltsrücklagen (Saldo 0 + Saldo 01)				284.900,00	0,00	284.900,00			
<b>Investive Gebarung</b>										
SU 33	Summe Einzahlungen investive Gebarung							0,00	0,00	0,00
SU 34	Summe Auszahlungen investive Gebarung							0,00	0,00	0,00

# 1. Nachtragsvoranschlag 2024

Stadtgemeinde Herzogenburg

# NVA Ergebnis- und Finanzierungsvoranschlag Detailnachweis

		MVAG		VC QU	Ergebnisvoranschlag			Finanzierungsvoranschlag		
		EH	FH		VA 2024 inkl. NVA	VA 2024	1. NVA	VA 2024 inkl. NVA	VA 2024	1. NVA
SA2	Saldo (2) Geldfluss aus der Investiven Gebarung (33 – 34)							0,00	0,00	0,00
SA3	Saldo (3) Nettofinanzierungssaldo (Saldo 1 + Saldo 2)							284.900,00	0,00	284.900,00
<b>Finanzierungstätigkeit</b>										
SU 35	Summe Einzahlungen aus der Finanzierungstätigkeit							0,00	0,00	0,00
SU 36	Summe Auszahlungen aus der Finanzierungstätigkeit							0,00	0,00	0,00
SA4	Saldo (4) Geldfluss aus der Finanzierungstätigkeit (35 – 36)							0,00	0,00	0,00
SA5	Saldo (5) Geldfluss aus der voranschlagswirksamen Gebarung (Saldo 3 + Saldo 4)							284.900,00	0,00	284.900,00
<b>944</b>	<b>Zuschüsse nach dem Katastrophenfondsgesetz</b>									
<b>944000</b>	<b>Zuschüsse nach dem Katastrophenfondsgesetz</b>									
<b>Operative Gebarung</b>										
2/944000+861000	Transfers von Ländern, Landesfonds und Landeskammern	2121	3121	15						
SU 21 / 31	Summe Erträge / Einzahlungen operative Gebarung				0,00	0,00	0,00	0,00	0,00	0,00
SU 22 / 32	Summe Aufwendungen / Auszahlungen operative Gebarung				0,00	0,00	0,00	0,00	0,00	0,00
SA 0 / SA 1	(0) Nettoergebnis (21 - 22) / (1) Geldfluss operative Gebarung (31 – 32)				0,00	0,00	0,00	0,00	0,00	0,00
SA01	Saldo (01) Haushaltsrücklagen (230 - 240)				0,00	0,00	0,00	0,00	0,00	0,00
SA00	Saldo (00) Nettoergebnis nach Haushaltsrücklagen (Saldo 0 + Saldo 01)				0,00	0,00	0,00			
<b>Investive Gebarung</b>										
SU 33	Summe Einzahlungen investive Gebarung							0,00	0,00	0,00
SU 34	Summe Auszahlungen investive Gebarung							0,00	0,00	0,00
SA2	Saldo (2) Geldfluss aus der Investiven Gebarung (33 – 34)							0,00	0,00	0,00
SA3	Saldo (3) Nettofinanzierungssaldo (Saldo 1 + Saldo 2)							0,00	0,00	0,00
<b>Finanzierungstätigkeit</b>										
SU 35	Summe Einzahlungen aus der Finanzierungstätigkeit							0,00	0,00	0,00
SU 36	Summe Auszahlungen aus der Finanzierungstätigkeit							0,00	0,00	0,00
SA4	Saldo (4) Geldfluss aus der Finanzierungstätigkeit (35 – 36)							0,00	0,00	0,00
SA5	Saldo (5) Geldfluss aus der voranschlagswirksamen Gebarung (Saldo 3 + Saldo 4)							0,00	0,00	0,00
<b>947</b>	<b>Sonstige Zuschüsse der Länder</b>									
<b>947000</b>	<b>Sonstige Zuschüsse der Länder</b>									
<b>Operative Gebarung</b>										
2/947000+861000	Transfers von Ländern, Landesfonds und Landeskammern	2121	3121	15		128.000,00	-128.000,00		128.000,00	-128.000,00
SU 21 / 31	Summe Erträge / Einzahlungen operative Gebarung				0,00	128.000,00	-128.000,00	0,00	128.000,00	-128.000,00
SU 22 / 32	Summe Aufwendungen / Auszahlungen operative Gebarung				0,00	0,00	0,00	0,00	0,00	0,00
SA 0 / SA 1	(0) Nettoergebnis (21 - 22) / (1) Geldfluss operative Gebarung (31 – 32)				0,00	128.000,00	-128.000,00	0,00	128.000,00	-128.000,00
SA01	Saldo (01) Haushaltsrücklagen (230 - 240)				0,00	0,00	0,00	0,00	0,00	0,00

# 1. Nachtragsvoranschlag 2024

Stadtgemeinde Herzogenburg

# NVA Ergebnis- und Finanzierungsvoranschlag Detailnachweis

	MVAG	VC QU	Ergebnisvoranschlag			Finanzierungsvoranschlag				
			EH	FH	VA 2024 inkl. NVA	VA 2024	1. NVA	VA 2024 inkl. NVA	VA 2024	1. NVA
<b>SA00</b>			<b>Saldo (00) Nettoergebnis nach Haushaltsrücklagen (Saldo 0 + Saldo 01)</b>			<b>0,00</b>	<b>128.000,00</b>	<b>-128.000,00</b>		
<b>Investive Gebarung</b>										
<b>SU 33</b>			<b>Summe Einzahlungen investive Gebarung</b>				<b>0,00</b>	<b>0,00</b>	<b>0,00</b>	
<b>SU 34</b>			<b>Summe Auszahlungen investive Gebarung</b>				<b>0,00</b>	<b>0,00</b>	<b>0,00</b>	
<b>SA2</b>			<b>Saldo (2) Geldfluss aus der Investiven Gebarung (33 – 34)</b>				<b>0,00</b>	<b>0,00</b>	<b>0,00</b>	
<b>SA3</b>			<b>Saldo (3) Nettofinanzierungssaldo (Saldo 1 + Saldo 2)</b>				<b>0,00</b>	<b>128.000,00</b>	<b>-128.000,00</b>	
<b>Finanzierungstätigkeit</b>										
<b>SU 35</b>			<b>Summe Einzahlungen aus der Finanzierungstätigkeit</b>				<b>0,00</b>	<b>0,00</b>	<b>0,00</b>	
<b>SU 36</b>			<b>Summe Auszahlungen aus der Finanzierungstätigkeit</b>				<b>0,00</b>	<b>0,00</b>	<b>0,00</b>	
<b>SA4</b>			<b>Saldo (4) Geldfluss aus der Finanzierungstätigkeit (35 – 36)</b>				<b>0,00</b>	<b>0,00</b>	<b>0,00</b>	
<b>SA5</b>			<b>Saldo (5) Geldfluss aus der voranschlagswirksamen Gebarung (Saldo 3 + Saldo 4)</b>				<b>0,00</b>	<b>128.000,00</b>	<b>-128.000,00</b>	
<b>98</b>	<b>Haushaltsausgleich</b>									
<b>980</b>	<b>Verrechnung zwischen operativer Gebarung und Projekten</b>									
<b>980000</b>	<b>Verrechnung zwischen operativer Gebarung und Projekten</b>									
<b>Operative Gebarung</b>										
2/980000+899000	Entnahmen aus Verrechnungsrücklagen	2116			700.000,00	700.000,00				
	zwischen operativer Gebarung und Projekten									
<b>SU 21 / 31</b>	<b>Summe Erträge / Einzahlungen operative Gebarung</b>				<b>700.000,00</b>	<b>700.000,00</b>	<b>0,00</b>	<b>0,00</b>	<b>0,00</b>	<b>0,00</b>
1/980000-799000	Zuweisungen an Verrechnungsrücklagen	2225			968.900,00	1.155.000,00	-186.100,00			
	zwischen operativer Gebarung und Projekten									
<b>SU 22 / 32</b>	<b>Summe Aufwendungen / Auszahlungen operative Gebarung</b>				<b>968.900,00</b>	<b>1.155.000,00</b>	<b>-186.100,00</b>	<b>0,00</b>	<b>0,00</b>	<b>0,00</b>
<b>SA 0 / SA 1</b>	<b>(0) Nettoergebnis (21 - 22) / (1) Geldfluss operative Gebarung (31 – 32)</b>				<b>-268.900,00</b>	<b>-455.000,00</b>	<b>186.100,00</b>	<b>0,00</b>	<b>0,00</b>	<b>0,00</b>
<b>SA01</b>	<b>Saldo (01) Haushaltsrücklagen (230 - 240)</b>				<b>0,00</b>	<b>0,00</b>	<b>0,00</b>	<b>0,00</b>	<b>0,00</b>	<b>0,00</b>
<b>SA00</b>	<b>Saldo (00) Nettoergebnis nach Haushaltsrücklagen (Saldo 0 + Saldo 01)</b>				<b>-268.900,00</b>	<b>-455.000,00</b>	<b>186.100,00</b>			
<b>Investive Gebarung</b>										
<b>SU 33</b>	<b>Summe Einzahlungen investive Gebarung</b>						<b>0,00</b>	<b>0,00</b>	<b>0,00</b>	
<b>SU 34</b>	<b>Summe Auszahlungen investive Gebarung</b>						<b>0,00</b>	<b>0,00</b>	<b>0,00</b>	
<b>SA2</b>	<b>Saldo (2) Geldfluss aus der Investiven Gebarung (33 – 34)</b>						<b>0,00</b>	<b>0,00</b>	<b>0,00</b>	
<b>SA3</b>	<b>Saldo (3) Nettofinanzierungssaldo (Saldo 1 + Saldo 2)</b>						<b>0,00</b>	<b>0,00</b>	<b>0,00</b>	
<b>Finanzierungstätigkeit</b>										
<b>SU 35</b>	<b>Summe Einzahlungen aus der Finanzierungstätigkeit</b>						<b>0,00</b>	<b>0,00</b>	<b>0,00</b>	
<b>SU 36</b>	<b>Summe Auszahlungen aus der Finanzierungstätigkeit</b>						<b>0,00</b>	<b>0,00</b>	<b>0,00</b>	
<b>SA4</b>	<b>Saldo (4) Geldfluss aus der Finanzierungstätigkeit (35 – 36)</b>						<b>0,00</b>	<b>0,00</b>	<b>0,00</b>	
<b>SA5</b>	<b>Saldo (5) Geldfluss aus der voranschlagswirksamen Gebarung (Saldo 3 + Saldo 4)</b>						<b>0,00</b>	<b>0,00</b>	<b>0,00</b>	

		MVAG			VC QU		Ergebnisvoranschlag			Finanzierungsvoranschlag		
		EH	FH			VA 2024 inkl. NVA	VA 2024	1. NVA	VA 2024 inkl. NVA	VA 2024	1. NVA	
<b>99</b>	<b>Jahresergebnis, Übergabe und Übernahme des Jahresergebnisses, Abwicklung der Vorjahre</b>											
<b>992</b>	<b>Abgänge an Kassenausgabereisten und Ausfälle an Kasseneinn</b>											
<b>992000</b>	<b>Abgänge an Kassenausgabereisten und Ausfälle an Kasseneinn</b>											
<b>Operative Gebarung</b>												
2/992000+829000	Kassenausgabereiste - Abgänge	2116	3116	18		5.000,00	5.000,00		5.000,00	5.000,00		
<b>SU 21 / 31</b>	<b>Summe Erträge / Einzahlungen operative Gebarung</b>					<b>5.000,00</b>	<b>5.000,00</b>	<b>0,00</b>	<b>5.000,00</b>	<b>5.000,00</b>	<b>0,00</b>	<b>0,00</b>
1/992000-691000	Kasseneinnahmereste-Ausfälle	2225	3225	24								
<b>SU 22 / 32</b>	<b>Summe Aufwendungen / Auszahlungen operative Gebarung</b>					<b>0,00</b>	<b>0,00</b>	<b>0,00</b>	<b>0,00</b>	<b>0,00</b>	<b>0,00</b>	<b>0,00</b>
<b>SA 0 / SA 1</b>	<b>(0) Nettoergebnis (21 - 22) / (1) Geldfluss operative Gebarung (31 - 32)</b>					<b>5.000,00</b>	<b>5.000,00</b>	<b>0,00</b>	<b>5.000,00</b>	<b>5.000,00</b>	<b>0,00</b>	<b>0,00</b>
<b>SA01</b>	<b>Saldo (01) Haushaltsrücklagen (230 - 240)</b>					<b>0,00</b>	<b>0,00</b>	<b>0,00</b>	<b>0,00</b>	<b>0,00</b>	<b>0,00</b>	<b>0,00</b>
<b>SA00</b>	<b>Saldo (00) Nettoergebnis nach Haushaltsrücklagen (Saldo 0 + Saldo 01)</b>					<b>5.000,00</b>	<b>5.000,00</b>	<b>0,00</b>				
<b>Investive Gebarung</b>												
<b>SU 33</b>	<b>Summe Einzahlungen investive Gebarung</b>								<b>0,00</b>	<b>0,00</b>	<b>0,00</b>	<b>0,00</b>
<b>SU 34</b>	<b>Summe Auszahlungen investive Gebarung</b>								<b>0,00</b>	<b>0,00</b>	<b>0,00</b>	<b>0,00</b>
<b>SA2</b>	<b>Saldo (2) Geldfluss aus der Investiven Gebarung (33 - 34)</b>								<b>0,00</b>	<b>0,00</b>	<b>0,00</b>	<b>0,00</b>
<b>SA3</b>	<b>Saldo (3) Nettofinanzierungssaldo (Saldo 1 + Saldo 2)</b>								<b>5.000,00</b>	<b>5.000,00</b>	<b>0,00</b>	<b>0,00</b>
<b>Finanzierungstätigkeit</b>												
<b>SU 35</b>	<b>Summe Einzahlungen aus der Finanzierungstätigkeit</b>								<b>0,00</b>	<b>0,00</b>	<b>0,00</b>	<b>0,00</b>
<b>SU 36</b>	<b>Summe Auszahlungen aus der Finanzierungstätigkeit</b>								<b>0,00</b>	<b>0,00</b>	<b>0,00</b>	<b>0,00</b>
<b>SA4</b>	<b>Saldo (4) Geldfluss aus der Finanzierungstätigkeit (35 - 36)</b>								<b>0,00</b>	<b>0,00</b>	<b>0,00</b>	<b>0,00</b>
<b>SA5</b>	<b>Saldo (5) Geldfluss aus der voranschlagswirksamen Gebarung (Saldo 3 + Saldo 4)</b>								<b>5.000,00</b>	<b>5.000,00</b>	<b>0,00</b>	<b>0,00</b>



Nachweis über Transferzahlungen (Anlage 6a)



# 1. Nachtragsvoranschlag 2024

Stadtgemeinde Herzogenburg

# Nachweis über Transferzahlungen (Anlage 6a)

Haushaltskonto	Bezeichnung Ansatz	Bezeichnung Post	Summe Einzahlungen	Summe Auszahlungen
<b>Transferzahlungen von/an Bund, Bundesfonds, Bundeskammern</b>				
<b>Gesamtsumme Transferzahlungen von/an Bund, Bundesfonds, Bundeskammern</b>			<b>595.300,00</b>	<b>0,00</b>
<b>Summe Kapitaltransfers</b>			<b>0,00</b>	<b>0,00</b>
<b>Summe Transfers</b>			<b>595.300,00</b>	<b>0,00</b>
2/821000+860000	Fuhrpark	Transfers von Bund, Bundesfonds und Bundeskammern	55.600,00	
2/851000+860000	Betriebe der Abwasserbeseitigung	Anti-Teuerungszuschuss	79.800,00	
2/941000+860000	Sonstige Finanzausweisungen nach dem FAG	Laufende Transferzahlungen von Bund	284.900,00	
6/612000+860000	Gemeindestraßen	Bundesförderung KIP	175.000,00	
<b>Transferzahlungen von/an Länder, Landesfonds, Landesammern</b>				
<b>Gesamtsumme Transferzahlungen von/an Länder, Landesfonds, Landesammern</b>			<b>648.400,00</b>	<b>162.000,00</b>
<b>Summe Kapitaltransfers</b>			<b>0,00</b>	<b>0,00</b>
<b>Summe Transfers</b>			<b>648.400,00</b>	<b>162.000,00</b>
2/029000+861200	Amtsgebäude	Annuitätenzuschuss des Landes	1.000,00	
2/211000+861000	Volksschulen	Förderung ganztägige Schulform	65.000,00	
2/211000+861010	Volksschulen	Förderung Ferienbetreuung	5.000,00	
2/211000+861200	Volksschulen	Annuitätenzuschuss des Landes	200,00	
2/213000+861000	Sonderschulen	Förderung Betreuungsperson	3.900,00	
2/240010+861200	Kindergarten Oberndorf/Ebene	Annuitätenzuschuss des Landes	14.000,00	
2/240020+861200	Kindergarten St. Andrä/Traisen	Transfers von Ländern, Landesfonds und Landesammern	52.300,00	
2/240030+861200	Kindergarten Rosengasse	Annuitätenzuschuss des Landes	1.100,00	
2/363000+861000	Altstadterhaltung und Ortsbildpflege	Förderung des Landes	55.000,00	
2/423000+861000	Essen auf Rädern	Rückvergütung vom Land Niederösterreich	14.000,00	
2/612000+861200	Gemeindestraßen	Zinsenzuschuss des Landes	1.000,00	
2/815000+861000	Park- und Gartenanlagen, Kinderspielplätze	Transfers von Ländern, Landesfonds und Landesammern	10.000,00	
2/821000+871000	Fuhrpark	Kapitaltransfers aus Gemeinde-Bedarfszuweisungsmittel	10.000,00	
2/850000+861010	Betriebe der Wasserversorgung	Landestransfer Gebührenbremse	131.600,00	
2/850000+861200	Betriebe der Wasserversorgung	Annuitätenzuschuss des ÖKK	7.900,00	
2/851000+861200	Betriebe der Abwasserbeseitigung	Annuitätenzuschüsse des ÖKK (BA01 W	53.600,00	
2/853000+861200	Betriebe für die Errichtung und Verwaltung von Wohn- und Geschäftsgebäuden	Zinsenzuschuss des Landes	37.700,00	
2/859020+861200	Freizeitanlage	Annuitätenzuschuss des Landes	100,00	
2/921000+861000	Zwischen Ländern und Gemeinden geteilte Abgaben	Vergütung Interessentenbeitrag	60.000,00	
6/612000+861000	Gemeindestraßen	Transfers von Ländern, Landesfonds und Landesammern	100.000,00	
6/859030+861000	Eislaufplätze und Hallen	Transfers von Ländern, Landesfonds und Landesammern	25.000,00	
1/220000-751000	Berufsbildende Pflichtschulen	Berufsschülerhaltungsbeitrag		162.000,00

# 1. Nachtragsvoranschlag 2024

Stadtgemeinde Herzogenburg

## Nachweis über Transferzahlungen (Anlage 6a)

Haushaltskonto	Bezeichnung Ansatz	Bezeichnung Post	Summe Einzahlungen	Summe Auszahlungen
<b>Transferzahlungen von/an Gemeinden, Gemeindeverbände, Gemeindefonds</b>				
	Gesamtsumme Transferzahlungen von/an Gemeinden, Gemeindeverbände, Gemeindefonds		0,00	0,00
	Summe Kapitaltransfers		0,00	0,00
	Summe Transfers		0,00	0,00
<b>Transferzahlungen von/an Sozialversicherungsträger</b>				
	Gesamtsumme Transferzahlungen von/an Sozialversicherungsträger		0,00	0,00
	Summe Kapitaltransfers		0,00	0,00
	Summe Transfers		0,00	0,00
<b>Transferzahlungen von/an sonst. Träger des öffentlichen Rechts</b>				
	Gesamtsumme Transferzahlungen von/an sonst. Träger des öffentlichen Rechts		0,00	0,00
	Summe Kapitaltransfers		0,00	0,00
	Summe Transfers		0,00	0,00
<b>Gesamtsumme</b>			<b>1.243.700,00</b>	<b>162.000,00</b>

Nachweis über Haushaltsrücklagen und  
Zahlungsmittelreserven (Anlage 6b)



# 1. Nachtragsvoranschlag 2024

# Nachweis über Haushaltsrücklagen und Zahlungsmittelreserven (Anlage 6b)

Stadtgemeinde Herzogenburg

Haushaltsrücklagen			Rücklagenstand			Rücklagenstand	Zahlungsmittelreserven		
Nr.	Verwendungszweck	Ansatz	31.12.2023	Zuweisungen	Entnahmen	31.12.2024	31.12.2023	31.12.2024	Konto-/Sparbuchnummer
8/9997935/00001	Haushaltspotentialrücklage	990000	1.863.600,00			1.863.600,00			
<b>Rücklagen ohne Zahlungsmittelreserve</b>			<b>1.863.600,00</b>	<b>0,00</b>	<b>0,00</b>	<b>1.863.600,00</b>	<b>0,00</b>	<b>0,00</b>	
<b>Gesamtsummen</b>			<b>1.863.600,00</b>	<b>0,00</b>	<b>0,00</b>	<b>1.863.600,00</b>	<b>0,00</b>	<b>0,00</b>	



Einzelnachweis über Finanzschulden und Schuldendienst  
(Anlage 6c)

Kontonummer Darlehensnr.	Ansatz	Darlehensgeber/Staat Aktenzahl	Verwendungszweck Genehmigungsdatum/-vermerk	Beschluss- Datum	Zinssatz Zinsindikator	Währung	Laufzeit
<b>1. Darlehen für Investitionszwecke</b>							
<b>1.1. ... von Trägern des öffentlichen Rechts</b>							
<b>1.1.1. ... von Bund, Bundesfonds, Bundeskammern</b>							
<b>1.1.2. ... von Ländern, Landesfonds, Landeskammern</b>							
146 1	850000	NÖ Wasserwirtschaftsfonds/AT 0145200500	WVA BA 04, D-850000.0001	25.05.2001 WVA BA 04	1,000%	EUR	01.01.2002 - 31.12.2031
146 2	851000	NÖ Wasserwirtschaftsfonds/AT 01452000500	ABA BA 03, D-851000.0001	09.06.2006 ABA BA 03	1,000%	EUR	01.11.2009 - 31.10.2038
146 3	851000	NÖ Wasserwirtschaftsfonds/AT 80028101	ABA Ossam-Oberwinden 01, D-851000.0045 /NÖ LR	28.09.1981 ABA Ossam-Oberwinden 01	2,000%	EUR	01.01.1985 - 31.12.2024
146 4	851000	NÖ Wasserwirtschaftsfonds/AT 602526429	ABA BA 08, D-851000.0007 /NÖ LR	23.03.2015 ABA BA 08	1,000%	EUR	01.01.2015 - 31.12.2044
146 5	851000	NÖ Wasserwirtschaftsfonds/AT 83016501+6502	ABA Ossam BA 01/4, D-851000.0095 /NÖ LR	26.03.1984 ABA Ossam BA 01/4	2,000%	EUR	01.01.1988 - 01.03.2028
<b>1.1.3. ... von Gemeinden, Gemeindeverbänden, Gemeindefonds</b>							
<b>1.1.4. ... von Sozialversicherungsträgern</b>							
<b>1.1.5. ... von sonstigen Trägern des öffentlichen Rechts</b>							
<b>1.2. ... von Beteiligungen der Gebietskörperschaft (ohne Finanzunternehmungen)</b>							
<b>1.3. ... von Unternehmen (ohne Beteiligungen und ohne Finanzunternehmungen)</b>							
<b>1.4. ... von Finanzunternehmen</b>							
<b>1.4.1. ... von Finanzunternehmen im Inland</b>							
127 1	029000	Volksbank Niederösterreich AG/AT 30021282205	Rathaussanierung D-029000.0001 12.04.2016/NÖ LR	22.02.2016 Rathaussanierung D- 029000.0001	4,710%	EUR	01.01.2017 - 31.12.2026
127 2	612000	Volksbank Niederösterreich AG/AT 30021282206	Straßenbau 2016, D-612000.0009 /Nö LR	22.02.2016 Straßenbau 2016	4,780%	EUR	01.01.2017 - 31.12.2026
127 3	850000	Volksbank Niederösterreich AG/AT 30021282207	WVA 2018, D-850000.0006 /§90 keine Genehmigungspflicht	19.02.2018 2.VH - WVA 2018	0,750%	EUR	01.01.2019 - 31.12.2028

# 1. Nachtragsvoranschlag 2024

# Einzelnachweis über Finanzschulden und Schuldendienst (Anlage 6c)

Stadtgemeinde Herzogenburg

Kontonummer Darlehensnr.	Darlehenshöhe Gesamt	Buchwert 31.12.2023	Zugang	Tilgung	Zinsen	Summe Schuldendienst	Schuldendienst- ersätze	Buchwert 31.12.2024	Netto Schuldendienst
146 1	50.014,67	48.900,00	500,00		500,00	500,00		49.400,00	500,00
146 2	83.226,03	77.100,00	800,00		700,00	700,00		77.900,00	700,00
146 3	675.000,15	60.200,00		30.100,00	1.100,00	31.200,00		30.100,00	31.200,00
146 4	17.000,00	16.200,00	200,00		200,00	200,00		16.400,00	200,00
146 5	931.157,02	78.300,00		17.400,00	1.500,00	18.900,00		60.900,00	18.900,00
127 1	2.400.000,00	720.000,00		240.000,00	31.100,00	271.100,00	1.000,00	480.000,00	270.100,00
127 2	747.900,00	224.400,00		74.800,00	9.800,00	84.600,00		149.600,00	84.600,00
127 3	99.500,00	49.800,00		10.000,00	400,00	10.400,00		39.800,00	10.400,00

# 1. Nachtragsvoranschlag 2024

# Einzelnachweis über Finanzschulden und Schuldendienst (Anlage 6c)

Stadtgemeinde Herzogenburg

Kontonummer Darlehensnr.	Ansatz	Darlehensgeber/Staat Aktenzahl	Verwendungszweck Genehmigungsdatum/-vermerk	Beschluss-Datum	Zinssatz	Währung	Zinsindikator	Laufzeit
127 4	853000	Volksbank Niederösterreich AG/AT 30021282685	AHS Darlehen Dr. Karl Renner-Gasse 9, D-853000.0003 /NÖ LR	26.11.2012 AHS Darlehen Dr. Karl Renner-Gasse 9	4,890%	EUR	euribor6m	01.08.2015 - 01.02.2030
127 5	612000	Volksbank Niederösterreich AG/AT 30021282696	Straßenbau 2019, D-612000.0011	28.01.2019 Straßenbau 2019	1,000%	EUR		01.01.2019 - 31.12.2028
127 6	851000	Volksbank Niederösterreich AG/AT 30021282697	ABA 2019, D-851000.0010	28.01.2019 ABA 2019	1,000%	EUR		01.01.2019 - 31.12.2028
127 7	612000	Volksbank Niederösterreich AG/AT 30021282699	Straßenbau 2019 2. Darlehen, D-612000.0012	25.11.2019 Straßenbau 2020	4,700%	EUR	euribor6m	01.01.2020 - 31.12.2030
127 8	840000	Volksbank Niederösterreich AG/AT 30021282701	Grundbesitz 2021 05.05.2021/Land NÖ	22.03.2021 Grundbesitz 2021	4,350%	EUR	euribor6m	01.01.2021 - 31.12.2031
127 9	240020	Volksbank Niederösterreich AG/AT 30021282702	Kindergarten St. Andrä/Traisen 05.05.2021/Land NÖ	22.03.2021 Kindergarten St. Andrä/Traisen	4,350%	EUR	euribor6m	01.01.2021 - 31.12.2031
127 10	612000	Volksbank Niederösterreich AG/AT 30021282700	Straßenbau 2021 05.05.2021/Land NÖ	22.03.2021 Straßenbau 2021	4,360%	EUR	euribor6m	01.01.2021 - 31.12.2031
127 11	850000	Volksbank Niederösterreich AG/AT 30021282703	WVA 2024	24.06.2024 WVA 2024	5,200%	EUR	euribor6m	01.09.2024 - 31.12.2034
127 12	851000	Volksbank Niederösterreich AG/AT 30021282704	ABA 2024	24.06.2024 ABA 2024	5,200%	EUR	euribor6m	01.09.2024 - 31.12.2034
130 1	612000	HYPO NOE Landesbank für Niederösterreich und Wien AC 466269506	Straßenbau 2017, D-612000.0003 05.05.2017/NÖ LR	27.03.2017 VH 3 Straßenbau 2017	4,475%	EUR	euribor6m	01.01.2017 - 31.12.2026
130 2	029000	HYPO NOE Landesbank für Niederösterreich und Wien AC 466269603	Rathaus - Rathaussanierung, D-029000.0002 05.07.2017/NÖ LR	24.04.2017 VH 6 Rathaus - Rathaussanierung	4,475%	EUR	euribor6m	01.01.2018 - 31.12.2027
130 3	612000	HYPO NOE Landesbank für Niederösterreich und Wien AC 466242705	Straßenbau 2015, D-612000.0008 04.08.2015/Nö LR	11.05.2015 Straßenbau 2015	5,130%	EUR	euribor6m	01.01.2016 - 31.12.2025
130 4	850000	HYPO NOE Landesbank für Niederösterreich und Wien AC 466270504	WVA, D-850000.0005 05.05.2017/NÖ LR	24.07.2017 VH 2 WVA	4,475%	EUR	euribor6m	01.01.2018 - 31.12.2027
130 5	851000	HYPO NOE Landesbank für Niederösterreich und Wien AC 466269700	ABA, D-851000.0008 05.05.2017/NÖ LR	24.04.2017 VH 1. ABA	4,475%	EUR	euribor6m	01.01.2018 - 31.12.2027

**1. Nachtragsvoranschlag 2024**

Stadtgemeinde Herzogenburg

**Einzelnachweis über Finanzschulden und Schuldendienst (Anlage 6c)**

Kontonummer Darlehensnr.	Darlehenshöhe Gesamt	Buchwert 31.12.2023	Zugang	Tilgung	Zinsen	Summe Schuldendienst	Schuldendienst- ersätze	Buchwert 31.12.2024	Netto Schuldendienst
127 4	754.350,00	342.100,00		57.000,00	16.000,00	73.000,00	37.700,00	285.100,00	35.300,00
127 5	450.000,00	250.000,00		50.000,00	2.400,00	52.400,00		200.000,00	52.400,00
127 6	249.100,00	152.200,00		27.700,00	1.500,00	29.200,00		124.500,00	29.200,00
127 7	250.000,00	175.000,00		25.000,00	7.900,00	32.900,00		150.000,00	32.900,00
127 8	1.200.000,00	960.000,00		120.000,00	40.500,00	160.500,00		840.000,00	160.500,00
127 9	1.750.000,00	1.400.000,00		175.000,00	59.000,00	234.000,00		1.225.000,00	234.000,00
127 10	1.050.000,00	840.000,00		105.000,00	35.500,00	140.500,00		735.000,00	140.500,00
127 11	1.060.000,00		1.060.000,00					1.060.000,00	
127 12	2.140.000,00		2.140.000,00					2.140.000,00	
130 1	1.050.000,00	420.000,00		105.000,00	17.600,00	122.600,00		315.000,00	122.600,00
130 2	700.000,00	280.000,00		70.000,00	11.700,00	81.700,00		210.000,00	81.700,00
130 3	750.000,00	150.000,00		75.000,00	2.400,00	77.400,00	1.000,00	75.000,00	76.400,00
130 4	195.000,00	78.000,00		19.500,00	3.300,00	22.800,00		58.500,00	22.800,00
130 5	295.000,00	118.000,00		29.500,00	5.000,00	34.500,00		88.500,00	34.500,00

# 1. Nachtragsvoranschlag 2024

# Einzelnachweis über Finanzschulden und Schuldendienst (Anlage 6c)

Stadtgemeinde Herzogenburg

Kontonummer Darlehensnr.	Ansatz	Darlehensgeber/Staat Aktenzahl	Verwendungszweck Genehmigungsdatum/-vermerk	Beschluss-Datum	Zinssatz	Währung	Laufzeit	Zinsindikator
130 6	853000	HYPO NOE Landesbank für Niederösterreich und Wien AC 466242802	Wohnhaussanierung 2015, D-853000.0002 /§90 keine Genehmigungspflicht	11.05.2015	2,110%	EUR	01.01.2016 - 31.12.2025	Wohnhaussanierung 2015
130 7	850000	HYPO NOE Landesbank für Niederösterreich und Wien AC 466310204	WVA 2019, D-850000.0007	28.01.2019	4,475%	EUR	01.01.2019 - 31.12.2028	WVA 2019 euribor6m
131 3	029000	Erste Bank der oesterreichischen Sparkassen AG/AT 83712948400	Rathausanierung, D-029000.0003 05.07.2017/NÖ LR	24.04.2017	4,000%	EUR	01.01.2018 - 31.12.2027	Rathausanierung euribor3m
132 3	612000	Sparkasse Herzogenburg-Neulengbach Bank Aktiengesell 00007-092901	Straßenbau 2018, D-612000.0010 /§ 90 keine Genehmigung	19.02.2018	4,500%	EUR	01.01.2019 - 31.12.2028	3.VH - Straßenbau 2018 euribor6m
132 4	029000	Sparkasse Herzogenburg-Neulengbach Bank Aktiengesell 00007-093289	Rathaus 2018, D-029000.0004 /NÖ LR	29.10.2018	4,500%	EUR	01.01.2019 - 31.12.2028	Rathaus 2018 euribor6m
132 6	240010	Sparkasse Herzogenburg-Neulengbach Bank Aktiengesell 0007-092950	Kiga Oberndorf 2018, D-240100.0001 /§ 90 keine Genehmigungspflicht	19.02.2018	4,230%	EUR	01.01.2018 - 31.12.2027	8.VH - Kiga Oberndorf 2018 euribor6m
132 7	821000	Sparkasse Herzogenburg-Neulengbach Bank Aktiengesell 00007-092968	Ankauf LKW , D-821000.0001 /§ 90 keine Genehmigungspflicht	19.02.2018	4,500%	EUR	01.01.2019 - 31.12.2028	Ankauf LKW euribor6m
132 8	851000	Sparkasse Herzogenburg-Neulengbach Bank Aktiengesell 00007-092927	ABA 2018, D-851000.0009 /§90 keine Genehmigung	19.02.2018	4,500%	EUR	01.01.2019 - 31.12.2028	1. VH - ABA 2018 euribor6m
132 11	851000	Sparkasse Herzogenburg-Neulengbach Bank Aktiengesell 0057.020.356	ABA BA 02 West, D-851000.0003 /NÖ LR	07.09.1998	4,500%	EUR	01.01.1999 - 31.12.2024	ABA BA 02 West euribor6m
132 13	853000	Sparkasse Herzogenburg-Neulengbach Bank Aktiengesell 00007-092489	Wohnhaussanierung, D-853000.0004 12.05.2017/NÖ LR	27.03.2017	4,500%	EUR	01.01.2018 - 31.12.2027	VH 9 Wohnhaussanierung euribor6m
132 14	853000	Sparkasse Herzogenburg-Neulengbach Bank Aktiengesell 00007-091846	Wohnhaussanierung 2017, D-853000.0009 /§90 keine Genehmigungspflicht	27.03.2017	4,500%	EUR	01.01.2018 - 31.12.2027	Wohnhaussanierung 2017 euribor6m
132 20	870000	Sparkasse Herzogenburg-Neulengbach Bank Aktiengesell 00007-533011	Photovoltaikanlage 2021 /keine Genehmigungspflich §90	22.03.2021	2,350%	EUR	01.01.2021 - 31.12.2030	Photovoltaikanlage 2021
132 21	850000	Sparkasse Herzogenburg-Neulengbach Bank Aktiengesell 00007-532567	WVA 2021 /keine Genehmigungspflicht §90	22.03.2021	4,440%	EUR	01.01.2021 - 31.12.2031	WVA 2021 euribor6m
132 22	851000	Sparkasse Herzogenburg-Neulengbach Bank Aktiengesell 00007-532526	ABA 2021 /keine Genehmigungspflicht §90	22.03.2021	4,440%	EUR	01.01.2021 - 31.12.2031	ABA 2021 euribor6m

**1. Nachtragsvoranschlag 2024**

Stadtgemeinde Herzogenburg

**Einzelnachweis über Finanzschulden und Schuldendienst (Anlage 6c)**

Kontonummer Darlehensnr.	Darlehenshöhe Gesamt	Buchwert 31.12.2023	Zugang	Tilgung	Zinsen	Summe Schuldendienst	Schuldendienst- ersätze	Buchwert 31.12.2024	Netto Schuldendienst
130 6	100.000,00	20.000,00		10.000,00	400,00	10.400,00		10.000,00	10.400,00
130 7	99.500,00	59.700,00		10.000,00	2.600,00	12.600,00		49.700,00	12.600,00
131 3	500.000,00	200.000,00		50.000,00	1.200,00	51.200,00		150.000,00	51.200,00
132 3	450.000,00	225.000,00		45.000,00	9.600,00	54.600,00		180.000,00	54.600,00
132 4	450.000,00	225.000,00		45.000,00	9.600,00	54.600,00		180.000,00	54.600,00
132 6	243.100,00	121.600,00		24.300,00	5.200,00	29.500,00		97.300,00	29.500,00
132 7	80.000,00	40.000,00		8.000,00	1.700,00	9.700,00		32.000,00	9.700,00
132 8	199.300,00	99.700,00		19.900,00	4.300,00	24.200,00		79.800,00	24.200,00
132 11	1.744.148,02	151.200,00		151.200,00	5.100,00	156.300,00			156.300,00
132 13	100.000,00	40.000,00		10.000,00	1.800,00	11.800,00		30.000,00	11.800,00
132 14	100.000,00	40.000,00		10.000,00	1.700,00	11.700,00		30.000,00	11.700,00
132 20	80.000,00	80.000,00			1.900,00	1.900,00		80.000,00	1.900,00
132 21	100.000,00	60.000,00		10.000,00	2.600,00	12.600,00		50.000,00	12.600,00
132 22	200.000,00	160.000,00		20.000,00	6.900,00	26.900,00		140.000,00	26.900,00

# 1. Nachtragsvoranschlag 2024

# Einzelnachweis über Finanzschulden und Schuldendienst (Anlage 6c)

Stadtgemeinde Herzogenburg

Kontonummer Darlehensnr.	Ansatz	Darlehensgeber/Staat Aktenzahl	Verwendungszweck Genehmigungsdatum/-vermerk	Beschluss-Datum	Zinssatz	Währung	Laufzeit
					Zinsindikator		
132 23	859030	Sparkasse Herzogenburg-Neulengbach Bank Aktiengesell	Eislaufplatz	24.06.2024 Eislaufplatz	0,000%	EUR	01.01.2024 - 31.12.2034
138 6	851000	Raiffeisenbank Region St. Pölten eGen/AT 20205101407	ABA 2020 23.06.2020/keine Genehmigungspflicht §90	04.05.2020 ABA 2020	4,450%	EUR	01.07.2020 - 01.09.2030 euribor6m
138 7	612000	Raiffeisenbank Region St. Pölten eGen/AT 20005101407	Straßenbau 2020 01.07.2020/Land NÖ	04.05.2020 Straßenbau 2020	4,450%	EUR	01.07.2020 - 01.09.2030 euribor6m
138 8	850000	Raiffeisenbank Region St. Pölten eGen/AT 20105101407	WVA 2020 23.06.2020/keine Genehmigungspflicht §90	04.05.2020 WVA 2020	4,450%	EUR	01.07.2020 - 01.09.2030 euribor6m
138 9	840000	Raiffeisenbank Region St. Pölten eGen/AT 20405101407	Grundbesitz 2022 28.06.2022/NÖ Landesregierung	09.05.2022 Grundbesitz 2022	5,200%	EUR	01.01.2022 - 31.12.2032 euribor6m
138 10	850000	Raiffeisenbank Region St. Pölten eGen/AT 20505101407	WVA 2022	09.05.2022 WVA 2022	5,200%	EUR	01.01.2022 - 31.12.2032 euribor6m
138 11	851000	Raiffeisenbank Region St. Pölten eGen/AT 20305101407	ABA 2022	09.05.2022 ABA 2022	5,200%	EUR	01.01.2022 - 31.12.2032 euribor6m
138 12	850000	Raiffeisenbank Region St. Pölten eGen/AT 20605101407	WVA 2023	18.09.2023 WVA 2023	4,540%	EUR	01.01.2023 - 31.12.2033 euribor6m
138 13	851000	Raiffeisenbank Region St. Pölten eGen/AT 20705101407	ABA 2023	18.09.2023 ABA 2023	4,540%	EUR	01.01.2023 - 31.12.2033 euribor6m
2225 20	612000	Diverse Kreditgeber/AT	Straßenbau MFP	Straßenbau MFP	5,200%	EUR	01.01.2023 - 31.12.2099 euribor6m
4259 2	612000	Raiffeisenlandesbank Niederösterreich-Wien AG/AT 423-00.467.001	Straßenbau - Ausgleich ao. Vorhaben 2014, D- 612000.0006 /NÖ LR	12.05.2014 Straßenbau - Ausgleich ao. Vorhaben 2014	0,390%	EUR	01.01.2015 - 31.12.2024

## 1.4.2. ... von Finanzunternehmen im Ausland

## 1.5. ... von Sonstigen

### Zwischensumme

## 2. Finanzschulden für den laufenden Aufwand

### 2.1. ... von Trägern des öffentlichen Rechts

**1. Nachtragsvoranschlag 2024**

**Einzelnachweis über Finanzschulden und Schuldendienst (Anlage 6c)**

Stadtgemeinde Herzogenburg

Kontonummer Darlehensnr.	Darlehenshöhe Gesamt	Buchwert 31.12.2023	Zugang	Tilgung	Zinsen	Summe Schuldendienst	Schuldendienst- ersätze	Buchwert 31.12.2024	Netto Schuldendienst
132 23	100.000,00		100.000,00					100.000,00	
138 6	449.100,00	314.400,00		44.900,00	11.000,00	55.900,00		269.500,00	55.900,00
138 7	950.000,00	665.000,00		95.000,00	23.200,00	118.200,00		570.000,00	118.200,00
138 8	629.500,00	440.700,00		63.000,00	15.400,00	78.400,00		377.700,00	78.400,00
138 9	1.800.000,00	1.620.000,00		180.000,00	55.100,00	235.100,00		1.440.000,00	235.100,00
138 10	240.000,00	216.000,00		24.000,00	7.400,00	31.400,00		192.000,00	31.400,00
138 11	130.000,00	117.000,00		13.000,00	4.000,00	17.000,00		104.000,00	17.000,00
138 12	510.000,00	510.000,00		51.000,00	22.600,00	73.600,00		459.000,00	73.600,00
138 13	1.040.000,00	1.040.000,00		104.000,00	46.000,00	150.000,00		936.000,00	150.000,00
2225 20			825.000,00					825.000,00	
4259 2	1.150.000,00	115.000,00		115.000,00	300,00	115.300,00			115.300,00
		<b>13.000.500,00</b>	<b>4.126.500,00</b>	<b>2.334.300,00</b>	<b>487.700,00</b>	<b>2.822.000,00</b>	<b>39.700,00</b>	<b>14.792.700,00</b>	<b>2.782.300,00</b>

Kontonummer Darlehensnr.	Ansatz	Darlehensgeber/Staat Aktenzahl	Verwendungszweck Genehmigungsdatum/-vermerk	Beschluss- Datum	Zinssatz Zinsindikator	Währung	Laufzeit
2.1.1.		... von Bund, Bundesfonds, Bundeskammern					
2.1.2.		... von Ländern, Landesfonds, Landeskammern					
2.1.3.		... von Gemeinden, Gemeindeverbänden, Gemeindefonds					
2.1.4.		... von Sozialversicherungsträgern					
2.1.5.		... von sonstigen Trägern des öffentlichen Rechts					
2.2.		... von Beteiligungen der Gebietskörperschaft (ohne Finanzunternehmungen)					
2.3.		... von Unternehmen (ohne Beteiligungen und ohne Finanzunternehmungen)					
2.4.		... von Finanzunternehmen					
2.4.1.		... von Finanzunternehmen im Inland					
2.4.2.		... von Finanzunternehmen im Ausland					
2.5.		... von Sonstigen					

**Zwischensumme****SUMME (1 und 2)**

Davon ohne Quasi-KG \*)

Davon Quasi-KG \*)

\*) Quasi-Kapitalgesellschaften außerhalb des Sektors Staat gemäß ESVG (Ansatz 85-86).

**1. Nachtragsvoranschlag 2024**

Stadtgemeinde Herzogenburg

**Einzelnachweis über Finanzschulden und Schuldendienst (Anlage 6c)**

Kontonummer Darlehensnr.	Darlehenshöhe Gesamt	Buchwert 31.12.2023	Zugang	Tilgung	Zinsen	Summe Schuldendienst	Schuldendienst- ersätze	Buchwert 31.12.2024	Netto Schuldendienst
		0,00	0,00	0,00	0,00	0,00	0,00	0,00	0,00
		<b>13.000.500,00</b>	<b>4.126.500,00</b>	<b>2.334.300,00</b>	<b>487.700,00</b>	<b>2.822.000,00</b>	<b>39.700,00</b>	<b>14.792.700,00</b>	<b>2.782.300,00</b>
		8.711.000,00	825.000,00	1.602.100,00	325.700,00	1.927.800,00	2.000,00	7.933.900,00	1.925.800,00
		4.289.500,00	3.301.500,00	732.200,00	162.000,00	894.200,00	37.700,00	6.858.800,00	856.500,00



Nachweis über haushaltsinterne Vergütungen (Anlage 6f)



# 1. Nachtragsvoranschlag 2024

Stadtgemeinde Herzogenburg

## Nachweis über haushaltsinterne Vergütungen (Anlage 6f)

Gruppenebene		Erträge	Aufwendungen
0	Vertretungskörper und allgemeine Verwaltung	0,00	4.000,00
1	Öffentliche Ordnung und Sicherheit	0,00	10.500,00
2	Unterricht, Erziehung, Sport und Wissenschaft	0,00	29.200,00
3	Kunst, Kultur und Kultus	0,00	14.200,00
4	Soziale Wohlfahrt und Wohnbauförderung	0,00	100,00
5	Gesundheit	0,00	500,00
6	Straßen- und Wasserbau, Verkehr	0,00	102.500,00
7	Wirtschaftsförderung	0,00	7.500,00
8	Dienstleistungen	378.000,00	192.600,00
9	Finanzwirtschaft	0,00	0,00
<b>Summe</b>		<b>378.000,00</b>	<b>361.100,00</b>



MFP - Ergebnishaushalt Gesamt 1. und 2. Ebene  
- interne Vergütungen enthalten



# 1. Nachtragsvoranschlag 2024 (Plan 2025 - 2028)

Stadtgemeinde Herzogenburg

# MFP - Ergebnishaushalt Gesamt 1. und 2. Ebene - interne Vergütungen enthalten

MVAG	Mittelverwendungs- und aufbringungsgruppen (1. und 2. Ebene)	VA 2024 inkl. NVA	Plan 2025	Plan 2026	Plan 2027	Plan 2028
<b>211</b>	<b>Erträge aus der operativen Verwaltungstätigkeit</b>	<b>20.969.900,00</b>	<b>21.052.200,00</b>	<b>22.254.600,00</b>	<b>23.268.000,00</b>	<b>23.613.400,00</b>
2111	Erträge aus eigenen Abgaben	5.536.000,00	5.880.100,00	6.096.900,00	6.273.100,00	6.483.000,00
2112	Erträge aus Ertragsanteilen	8.028.000,00	8.750.000,00	9.050.000,00	9.350.000,00	9.650.000,00
2113	Erträge aus Gebühren	3.689.500,00	4.220.600,00	4.674.200,00	5.181.600,00	5.749.600,00
2114	Erträge aus Leistungen	1.006.600,00	1.041.800,00	1.089.000,00	1.135.400,00	1.182.600,00
2115	Erträge aus Besitz und wirtschaftlicher Tätigkeit	346.500,00	294.500,00	306.500,00	311.400,00	306.400,00
2116	Erträge aus Veräußerung und sonstige Erträge	2.363.300,00	827.500,00	1.000.300,00	997.700,00	218.300,00
2117	Nicht finanzierungswirksame operative Erträge		37.700,00	37.700,00	18.800,00	23.500,00
<b>212</b>	<b>Erträge aus Transfers</b>	<b>2.080.100,00</b>	<b>1.496.300,00</b>	<b>983.100,00</b>	<b>1.006.100,00</b>	<b>1.007.400,00</b>
2121	Transferertrag von Trägern des öffentlichen Rechts	1.680.000,00	1.038.600,00	697.000,00	736.400,00	725.100,00
2122	Transferertrag von Beteiligungen					
2123	Transferertrag von Unternehmen (mit Finanzunternehmen)	40.000,00				
2124	Transferertrag von Haushalten und Organisationen ohne Erwerbscharakter	290.100,00	231.900,00	236.100,00	240.800,00	246.000,00
2125	Transferertrag vom Ausland	70.000,00	160.000,00			
2126	Investitions- und Tilgungszuschüsse zwischen Unternehmungen und Betrieben der Gebietskörperschaft und der Gebietskörperschaft					
2127	Nicht finanzierungswirksamer Transferertrag		65.800,00	50.000,00	28.900,00	36.300,00
<b>213</b>	<b>Finanzerträge</b>	<b>19.200,00</b>	<b>900,00</b>	<b>1.000,00</b>	<b>1.100,00</b>	<b>1.000,00</b>
2131	Erträge aus Zinsen	1.200,00	900,00	1.000,00	1.100,00	1.000,00
2132	Erträge aus Zinsen aus derivativen Finanzinstrumenten mit und ohne Grundgeschäft					
2133	Erträge aus Gewinnentnahmen von marktbestimmten Betrieben					
2134	Sonstige Finanzerträge					
2135	Erträge aus Dividenden/Gewinnausschüttungen	18.000,00				
2136	Sonstige nicht finanzierungswirksame Finanzerträge					
<b>21</b>	<b>Summe Erträge</b>	<b>23.069.200,00</b>	<b>22.549.400,00</b>	<b>23.238.700,00</b>	<b>24.275.200,00</b>	<b>24.621.800,00</b>
<b>221</b>	<b>Personalaufwand</b>	<b>5.108.500,00</b>	<b>4.596.500,00</b>	<b>4.752.000,00</b>	<b>4.851.300,00</b>	<b>4.857.600,00</b>
2211	Personalaufwand (Bezüge, Nebengebühren, Mehrleistungen)	4.103.500,00	3.697.900,00	3.826.500,00	3.903.900,00	3.909.900,00
2212	Gesetzlicher und freiwilliger Sozialaufwand	969.300,00	863.100,00	889.200,00	911.900,00	912.000,00
2213	Sonstiger Personalaufwand	35.700,00	35.500,00	36.300,00	35.500,00	35.700,00
2214	Nicht finanzierungswirksamer Personalaufwand					
<b>222</b>	<b>Sachaufwand</b>	<b>9.249.900,00</b>	<b>8.129.400,00</b>	<b>8.364.700,00</b>	<b>8.360.300,00</b>	<b>7.589.200,00</b>
2221	Gebrauchs- und Verbrauchsgüter, Handelswaren	317.800,00	301.100,00	308.400,00	308.200,00	311.200,00
2222	Verwaltungs- und Betriebsaufwand	991.500,00	922.200,00	981.600,00	1.032.900,00	1.017.200,00

# 1. Nachtragsvoranschlag 2024 (Plan 2025 - 2028)

Stadtgemeinde Herzogenburg

# MFP - Ergebnishaushalt Gesamt 1. und 2. Ebene - interne Vergütungen enthalten

MVAG	Mittelverwendungs- und aufbringungsgruppen (1. und 2. Ebene)	VA 2024 inkl. NVA	Plan 2025	Plan 2026	Plan 2027	Plan 2028
2223	Leasing- und Mietaufwand	73.200,00	168.300,00	167.600,00	166.300,00	140.200,00
2224	Instandhaltung	1.083.500,00	871.400,00	883.800,00	895.400,00	889.700,00
2225	Sonstiger Sachaufwand	4.786.700,00	3.566.600,00	3.836.400,00	3.827.800,00	3.077.400,00
2226	Nicht finanzierungswirksamer Sachaufwand	1.997.200,00	2.299.800,00	2.186.900,00	2.129.700,00	2.153.500,00
<b>223</b>	<b>Transferaufwand</b>	<b>6.281.900,00</b>	<b>6.664.900,00</b>	<b>6.968.900,00</b>	<b>7.342.100,00</b>	<b>7.701.500,00</b>
2231	Transferaufwand an Träger des öffentlichen Rechts	5.948.600,00	6.256.400,00	6.560.800,00	6.927.900,00	7.295.200,00
2232	Transferaufwand an Beteiligungen					
2233	Transferaufwand an Unternehmen (mit Finanzunternehmen)	25.000,00	24.400,00	24.800,00	24.700,00	24.700,00
2234	Transferaufwand an Haushalte und Organisationen ohne Erwerbscharakter	308.300,00	384.100,00	383.300,00	389.500,00	381.600,00
2235	Transferaufwand an das Ausland					
2236	Investitions- und Tilgungszuschüsse zwischen Unternehmungen und Betrieben der Gebietskörperschaft und der Gebietskörperschaft					
2237	Nicht finanzierungswirksamer Transferaufwand					
<b>224</b>	<b>Finanzaufwand</b>	<b>499.700,00</b>	<b>412.000,00</b>	<b>331.900,00</b>	<b>255.100,00</b>	<b>193.600,00</b>
2241	Aufwendungen für Zinsen	487.700,00	401.100,00	320.700,00	243.500,00	182.200,00
2242	Zinsen und sonstige Aufwendungen aus derivativen Finanzinstrumenten mit und ohne Grundgeschäft					
2243	Gewinnentnahmen von Unternehmungen und marktbestimmten Betrieben der Gebietskörperschaft (innerhalb der Gebietskörperschaft)					
2244	Sonstiger Finanzaufwand	12.000,00	10.900,00	11.200,00	11.600,00	11.400,00
2245	Nicht finanzierungswirksamer Finanzaufwand					
<b>22</b>	<b>Summe Aufwendungen</b>	<b>21.140.000,00</b>	<b>19.802.800,00</b>	<b>20.417.500,00</b>	<b>20.808.800,00</b>	<b>20.341.900,00</b>
<b>SA0</b>	<b>Saldo (0) Nettoergebnis (21 - 22)</b>	<b>1.929.200,00</b>	<b>2.746.600,00</b>	<b>2.821.200,00</b>	<b>3.466.400,00</b>	<b>4.279.900,00</b>
<b>230</b>	<b>Entnahmen von Haushaltsrücklagen</b>	<b>0,00</b>	<b>0,00</b>	<b>0,00</b>	<b>0,00</b>	<b>0,00</b>
2301	Entnahmen von Haushaltsrücklagen					
<b>240</b>	<b>Zuweisungen an Haushaltsrücklagen</b>	<b>0,00</b>	<b>0,00</b>	<b>0,00</b>	<b>0,00</b>	<b>0,00</b>
2401	Zuweisungen an Haushaltsrücklagen					
<b>SA01</b>	<b>Saldo (01) Haushaltsrücklagen (230 - 240)</b>	<b>0,00</b>	<b>0,00</b>	<b>0,00</b>	<b>0,00</b>	<b>0,00</b>
<b>SA00</b>	<b>Saldo (00) Nettoergebnis nach Haushaltsrücklagen (Saldo 0 + Saldo 01)</b>	<b>1.929.200,00</b>	<b>2.746.600,00</b>	<b>2.821.200,00</b>	<b>3.466.400,00</b>	<b>4.279.900,00</b>

MFP - Finanzierungshaushalt Gesamt 1. und 2. Ebene  
- interne Vergütungen enthalten



# 1. Nachtragsvoranschlag 2024 (Plan 2025 - 2028)

# MFP - Finanzierungshaushalt Gesamt 1. und 2. Ebene - interne Vergütungen enthalten

Stadtgemeinde Herzogenburg

MVAG	Mittelverwendungs- und aufbringungsgruppen (1. und 2. Ebene)	VA 2024 inkl. NVA	Plan 2025	Plan 2026	Plan 2027	Plan 2028
<b>311</b>	<b>Einzahlungen aus operativer Verwaltungstätigkeit</b>	<b>19.301.000,00</b>	<b>20.450.400,00</b>	<b>21.424.600,00</b>	<b>22.455.500,00</b>	<b>23.597.200,00</b>
3111	Einzahlungen aus eigenen Abgaben	5.536.000,00	5.894.300,00	6.103.500,00	6.278.500,00	6.489.400,00
3112	Einzahlungen aus Ertragsanteilen	8.028.000,00	8.750.000,00	9.050.000,00	9.350.000,00	9.650.000,00
3113	Einzahlungen aus Gebühren	3.689.500,00	4.220.400,00	4.674.400,00	5.181.600,00	5.749.600,00
3114	Einzahlungen aus Leistungen	1.006.600,00	1.042.000,00	1.089.000,00	1.135.500,00	1.182.700,00
3115	Einzahlungen aus Besitz und wirtschaftlicher Tätigkeit	346.500,00	294.500,00	306.500,00	311.400,00	306.400,00
3116	Einzahlungen aus Veräußerung von geringwertigen Wirtschaftsgütern (GWG) und sonstige Einzahlungen	694.400,00	249.200,00	201.200,00	198.500,00	219.100,00
<b>312</b>	<b>Einzahlungen aus Transfers</b>	<b>2.080.100,00</b>	<b>1.430.500,00</b>	<b>933.100,00</b>	<b>977.200,00</b>	<b>971.100,00</b>
3121	Transferzahlungen von Trägern des öffentlichen Rechts	1.680.000,00	1.038.600,00	697.000,00	736.400,00	725.100,00
3122	Transferzahlungen von Beteiligungen					
3123	Transferzahlungen von Unternehmen (inkl. Finanzunternehmen)	40.000,00				
3124	Transferzahlungen von Haushalten und Organisationen ohne Erwerbscharakter	290.100,00	231.900,00	236.100,00	240.800,00	246.000,00
3125	Transferzahlungen vom Ausland	70.000,00	160.000,00			
3126	Investitions- und Tilgungszuschüsse zwischen Unternehmungen und Betrieben der Gebietskörperschaft und der Gebietskörperschaft					
<b>313</b>	<b>Einzahlungen aus Finanzerträgen</b>	<b>19.200,00</b>	<b>900,00</b>	<b>1.000,00</b>	<b>1.100,00</b>	<b>1.000,00</b>
3131	Einzahlungen aus Zinserträgen	1.200,00	900,00	1.000,00	1.100,00	1.000,00
3132	Einzahlungen aus Zinsen aus derivativen Finanzinstrumenten mit und ohne Grundgeschäft					
3133	Einzahlungen aus Gewinnentnahmen von marktbestimmten Betrieben					
3134	Sonstige Einzahlungen aus Finanzerträgen					
3135	Einzahlungen aus Dividenden/Gewinnausschüttungen	18.000,00				
<b>31</b>	<b>Summe Einzahlungen operative Gebarung</b>	<b>21.400.300,00</b>	<b>21.881.800,00</b>	<b>22.358.700,00</b>	<b>23.433.800,00</b>	<b>24.569.300,00</b>
<b>321</b>	<b>Auszahlungen aus Personalaufwand</b>	<b>5.108.500,00</b>	<b>4.601.500,00</b>	<b>4.753.200,00</b>	<b>4.852.900,00</b>	<b>4.859.600,00</b>
3211	Auszahlungen für Personalaufwand (Bezüge, Nebengebühren, und Mehrleistungsvergütungen)	4.103.500,00	3.702.900,00	3.827.700,00	3.905.500,00	3.911.900,00
3212	Auszahlungen für gesetzliche und freiwillige Sozialaufwendungen	969.300,00	863.100,00	889.200,00	911.900,00	912.000,00
3213	Auszahlungen aus sonstigem Personalaufwand	35.700,00	35.500,00	36.300,00	35.500,00	35.700,00
<b>322</b>	<b>Auszahlungen aus Sachaufwand</b>	<b>5.593.800,00</b>	<b>5.738.800,00</b>	<b>5.378.000,00</b>	<b>5.433.000,00</b>	<b>5.438.500,00</b>
3221	Auszahlungen für Gebrauchs- und Verbrauchsgüter, Handelswaren	314.800,00	301.500,00	308.500,00	308.200,00	311.300,00
3222	Auszahlungen für Verwaltungs- und Betriebsaufwand	991.500,00	922.200,00	981.500,00	1.032.900,00	1.017.200,00
3223	Auszahlungen für Leasing- und Mietaufwand	73.200,00	168.300,00	167.600,00	166.300,00	140.200,00
3224	Auszahlungen für Instandhaltung	1.089.500,00	872.900,00	884.100,00	895.800,00	890.100,00
3225	Sonstige Auszahlungen aus Sachaufwand	3.124.800,00	3.473.900,00	3.036.300,00	3.029.800,00	3.079.700,00
3226	Auszahlungen aus der Inanspruchnahme von Haftungen					

# 1. Nachtragsvoranschlag 2024 (Plan 2025 - 2028)

# MFP - Finanzierungshaushalt Gesamt 1. und 2. Ebene - interne Vergütungen enthalten

Stadtgemeinde Herzogenburg

MVAG	Mittelverwendungs- und aufbringungsgruppen (1. und 2. Ebene)	VA 2024 inkl. NVA	Plan 2025	Plan 2026	Plan 2027	Plan 2028
<b>323</b>	<b>Auszahlungen aus Transfers</b>	<b>6.281.900,00</b>	<b>6.664.900,00</b>	<b>6.968.900,00</b>	<b>7.342.100,00</b>	<b>7.701.500,00</b>
3231	Transferzahlungen an Träger des öffentlichen Rechts	5.948.600,00	6.256.400,00	6.560.800,00	6.927.900,00	7.295.200,00
3232	Transferzahlungen an Beteiligungen					
3233	Transferzahlungen an Unternehmen (inkl. Finanzunternehmen)	25.000,00	24.400,00	24.800,00	24.700,00	24.700,00
3234	Transferzahlungen an Haushalte und Organisationen ohne Erwerbscharakter	308.300,00	384.100,00	383.300,00	389.500,00	381.600,00
3235	Transferzahlungen an das Ausland					
3236	Investitions- und Tilgungszuschüsse zwischen Unternehmungen und Betrieben der Gebietskörperschaft und der Gebietskörperschaft					
<b>324</b>	<b>Auszahlungen aus Finanzaufwand</b>	<b>499.700,00</b>	<b>412.000,00</b>	<b>331.900,00</b>	<b>255.100,00</b>	<b>193.600,00</b>
3241	Auszahlungen für Zinsen	487.700,00	401.100,00	320.700,00	243.500,00	182.200,00
3242	Auszahlungen für Zinsen aus derivativen Finanzinstrumenten mit und ohne Grundgeschäft					
3243	Auszahlungen aus Gewinnentnahmen von marktbestimmten Betrieben					
3244	Sonstige Auszahlungen aus Finanzaufwendungen	12.000,00	10.900,00	11.200,00	11.600,00	11.400,00
<b>32</b>	<b>Summe Auszahlungen operative Gebarung</b>	<b>17.483.900,00</b>	<b>17.417.200,00</b>	<b>17.432.000,00</b>	<b>17.883.100,00</b>	<b>18.193.200,00</b>
<b>SA1</b>	<b>Saldo (1) Geldfluss aus der operativen Gebarung (31 – 32)</b>	<b>3.916.400,00</b>	<b>4.464.600,00</b>	<b>4.926.700,00</b>	<b>5.550.700,00</b>	<b>6.376.100,00</b>
<b>331</b>	<b>Einzahlungen aus der Investitionstätigkeit</b>	<b>900.000,00</b>	<b>200.000,00</b>	<b>1.000.000,00</b>	<b>1.000.000,00</b>	<b>200.000,00</b>
3311	Einzahlungen aus der Veräußerung von immateriellem Vermögen					
3312	Einzahlungen aus der Veräußerung von Grundstücken und Grundstückeinrichtungen	900.000,00	200.000,00	1.000.000,00	1.000.000,00	200.000,00
3313	Einzahlungen aus der Veräußerung von Gebäuden und Bauten					
3314	Einzahlungen aus der Veräußerung von technischen Anlagen, Fahrzeugen und Maschinen					
3315	Einzahlungen aus der Veräußerung von Amts-, Betriebs- und Geschäftsausstattung					
3316	Einzahlungen aus der Veräußerung von Kulturgütern					
3317	Einzahlungen aus der Veräußerung von Beteiligungen					
3318	Einzahlungen aus der Veräußerung von kofinanzierten Schutzbauten					
<b>332</b>	<b>Einzahlungen aus der Rückzahlung von Darlehen sowie gewährten Vorschüssen</b>	<b>3.000,00</b>	<b>3.000,00</b>	<b>3.000,00</b>	<b>3.000,00</b>	<b>3.000,00</b>
3321	Einzahlungen aus Darlehen an Träger des öffentlichen Rechts					
3322	Einzahlungen aus Darlehen an Beteiligungen					
3323	Einzahlungen aus Darlehen an Unternehmen und Haushalte	3.000,00	3.000,00	3.000,00	3.000,00	3.000,00
3325	Einzahlungen aus Vorschüssen und Anzahlungen					
<b>333</b>	<b>Einzahlungen aus Kapitaltransfers</b>	<b>250.000,00</b>	<b>252.000,00</b>	<b>254.000,00</b>	<b>256.000,00</b>	<b>258.000,00</b>
3331	Kapitaltransferzahlungen von Trägern des öffentlichen Rechts					
3332	Kapitaltransferzahlungen von Beteiligungen					
3333	Kapitaltransferzahlungen von Unternehmen					
3334	Kapitaltransferzahlungen von Haushalten und Organisationen ohne Erwerbscharakter	250.000,00	252.000,00	254.000,00	256.000,00	258.000,00

1. Nachtragsvoranschlag 2024 (Plan 2025 - 2028)

MFP - Finanzierungshaushalt Gesamt 1. und 2. Ebene - interne Vergütungen enthalten

Stadtgemeinde Herzogenburg

MVAG	Mittelverwendungs- und aufbringungsgruppen (1. und 2. Ebene)	VA 2024 inkl. NVA	Plan 2025	Plan 2026	Plan 2027	Plan 2028
3335	Kapitaltransferzahlungen vom Ausland					
<b>33</b>	<b>Summe Einzahlungen investive Gebarung</b>	<b>1.153.000,00</b>	<b>455.000,00</b>	<b>1.257.000,00</b>	<b>1.259.000,00</b>	<b>461.000,00</b>
<b>341</b>	<b>Auszahlungen aus der Investitionstätigkeit</b>	<b>7.436.200,00</b>	<b>9.036.100,00</b>	<b>8.946.800,00</b>	<b>8.417.100,00</b>	<b>8.038.500,00</b>
3411	Auszahlungen für den Erwerb von immateriellem Vermögen					
3412	Auszahlungen für den Erwerb von Grundstücken und Grundstückseinrichtungen	5.952.500,00	8.789.900,00	8.807.900,00	3.775.200,00	3.813.000,00
3413	Auszahlungen für den Erwerb von Gebäuden und Bauten	75.000,00	115.400,00	3.900,00	4.504.800,00	4.106.000,00
3414	Auszahlungen für den Erwerb von technischen Anlagen, Fahrzeugen und Maschinen	1.217.200,00	66.100,00	67.600,00	70.300,00	55.300,00
3415	Auszahlungen für den Erwerb von Amts-, Betriebs- und Geschäftsausstattung	191.500,00	64.700,00	67.400,00	66.800,00	64.200,00
3416	Auszahlungen für den Erwerb von Kulturgütern					
3417	Auszahlungen für den Erwerb von Beteiligungen					
3418	Auszahlungen für den Erwerb von kofinanzierten Schutzbauten					
<b>342</b>	<b>Auszahlungen aus der Gewährung von Darlehen sowie gewährten Vorschüssen</b>	<b>3.000,00</b>	<b>3.000,00</b>	<b>3.000,00</b>	<b>3.000,00</b>	<b>3.000,00</b>
3421	Auszahlungen von Darlehen an Träger des öffentlichen Rechts					
3422	Auszahlungen von Darlehen an Beteiligungen					
3423	Auszahlungen von Darlehen an Unternehmen und Haushalte					
3425	Auszahlungen von Vorschüssen und Anzahlungen	3.000,00	3.000,00	3.000,00	3.000,00	3.000,00
<b>343</b>	<b>Auszahlungen aus Kapitaltransfers</b>	<b>0,00</b>	<b>0,00</b>	<b>0,00</b>	<b>0,00</b>	<b>0,00</b>
3431	Kapitaltransferzahlungen an Träger des öffentlichen Rechts					
3432	Kapitaltransferzahlungen an Beteiligungen					
3433	Kapitaltransferzahlungen an Unternehmen (Finanzunternehmen)					
3434	Kapitaltransferzahlungen an Haushalte und Organisationen ohne Erwerbscharakter					
3435	Kapitaltransferzahlungen an das Ausland					
<b>34</b>	<b>Summe Auszahlungen investive Gebarung</b>	<b>7.439.200,00</b>	<b>9.039.100,00</b>	<b>8.949.800,00</b>	<b>8.420.100,00</b>	<b>8.041.500,00</b>
<b>SA2</b>	<b>Saldo (2) Geldfluss aus der investiven Gebarung (33 – 34)</b>	<b>-6.286.200,00</b>	<b>-8.584.100,00</b>	<b>-7.692.800,00</b>	<b>-7.161.100,00</b>	<b>-7.580.500,00</b>
<b>SA3</b>	<b>Saldo (3) Nettofinanzierungssaldo (Saldo 1 + Saldo 2)</b>	<b>-2.369.800,00</b>	<b>-4.119.500,00</b>	<b>-2.766.100,00</b>	<b>-1.610.400,00</b>	<b>-1.204.400,00</b>
<b>351</b>	<b>Einzahlungen aus der Aufnahme von Finanzschulden</b>	<b>4.126.500,00</b>	<b>7.699.400,00</b>	<b>7.697.300,00</b>	<b>7.195.000,00</b>	<b>6.792.000,00</b>
3511	Einzahlungen aus empfangenen Darlehen von öffentlichen Körperschaften und Rechtsträgern	1.500,00	1.400,00	1.300,00	1.000,00	
3512	Einzahlungen aus empfangenen Darlehen von Beteiligungen					
3513	Einzahlungen aus empfangenen Darlehen von Unternehmen und privaten Haushalten					
3514	Einzahlungen aus Finanzschulden (Finanzunternehmen)	4.125.000,00	7.698.000,00	7.696.000,00	7.194.000,00	6.792.000,00
3515	Einzahlungen aus Aufnahmen von Leasingverbindlichkeiten					
<b>353</b>	<b>Einzahlungen infolge eines Kapitaltausches bei derivativen Finanzinstrumenten mit Grundgeschäft</b>	<b>0,00</b>	<b>0,00</b>	<b>0,00</b>	<b>0,00</b>	<b>0,00</b>

1. Nachtragsvoranschlag 2024 (Plan 2025 - 2028)

MFP - Finanzierungshaushalt Gesamt 1. und 2. Ebene - interne Vergütungen enthalten

Stadtgemeinde Herzogenburg

MVAG	Mittelverwendungs- und aufbringungsgruppen (1. und 2. Ebene)	VA 2024 inkl. NVA	Plan 2025	Plan 2026	Plan 2027	Plan 2028
3530	Einzahlungen infolge eines Kapitaltausches bei derivativen Finanzinstrumenten mit Grundgeschäft					
<b>355</b>	<b>Einzahlungen aus dem Abgang von Finanzinstrumenten</b>	<b>0,00</b>	<b>0,00</b>	<b>0,00</b>	<b>0,00</b>	<b>0,00</b>
3550	Einzahlungen aus dem Abgang von Finanzinstrumenten					
<b>35</b>	<b>Summe Einzahlungen aus der Finanzierungstätigkeit</b>	<b>4.126.500,00</b>	<b>7.699.400,00</b>	<b>7.697.300,00</b>	<b>7.195.000,00</b>	<b>6.792.000,00</b>
<b>361</b>	<b>Auszahlungen aus der Tilgung von Finanzschulden</b>	<b>2.334.300,00</b>	<b>2.480.600,00</b>	<b>3.140.400,00</b>	<b>3.616.100,00</b>	<b>4.022.800,00</b>
3611	Auszahlungen aus empfangenen Darlehen von öffentlichen Körperschaften und Rechtsträgern	47.500,00	47.500,00	17.400,00	17.400,00	8.700,00
3612	Auszahlungen aus empfangenen Darlehen von Beteiligungen					
3613	Auszahlungen aus empfangenen Darlehen von Unternehmen und privaten Haushalten					
3614	Auszahlungen aus Finanzschulden	2.286.800,00	2.433.100,00	3.123.000,00	3.598.700,00	4.014.100,00
3615	Auszahlungen aus Rückzahlungen von Leasingverbindlichkeiten					
<b>363</b>	<b>Auszahlungen infolge eines Kapitaltausches bei derivativen Finanzinstrumenten mit Grundgeschäft</b>	<b>0,00</b>	<b>0,00</b>	<b>0,00</b>	<b>0,00</b>	<b>0,00</b>
3630	Auszahlungen infolge eines Kapitaltausches bei derivativen Finanzinstrumenten mit Grundgeschäft					
<b>365</b>	<b>Auszahlungen für den Erwerb von Finanzinstrumenten</b>	<b>0,00</b>	<b>0,00</b>	<b>0,00</b>	<b>0,00</b>	<b>0,00</b>
3650	Auszahlungen für den Erwerb von Finanzinstrumenten					
<b>36</b>	<b>Summe Auszahlungen aus der Finanzierungstätigkeit</b>	<b>2.334.300,00</b>	<b>2.480.600,00</b>	<b>3.140.400,00</b>	<b>3.616.100,00</b>	<b>4.022.800,00</b>
<b>SA4</b>	<b>Saldo (4) Geldfluss aus der Finanzierungstätigkeit (35 – 36)</b>	<b>1.792.200,00</b>	<b>5.218.800,00</b>	<b>4.556.900,00</b>	<b>3.578.900,00</b>	<b>2.769.200,00</b>
<b>SA5</b>	<b>Saldo (5) Geldfluss aus der voranschlagswirksamen Gebarung (Saldo 3 + Saldo 4)</b>	<b>-577.600,00</b>	<b>1.099.300,00</b>	<b>1.790.800,00</b>	<b>1.968.500,00</b>	<b>1.564.800,00</b>

Haushaltspotential (aufbauend auf der Ergebnisrechnung)



# 1. Nachtragsvoranschlag 2024

Stadtgemeinde Herzogenburg

# Haushaltspotential (aufbauend auf der Ergebnisrechnung)

MVAG	Mittelverwendungs- und -aufbringungsgruppen	Mittelaufbringung	Mittelverwendung	Saldo
211	Erträge aus der operativen Verwaltungstätigkeit	20.969.900,00		
212	Erträge aus Transfers	2.080.100,00		
213	Finanzerträge	19.200,00		
<b>Summe Erträge (SU 21)</b>		23.069.200,00		
2117	Nicht finanzierungswirksame operative Erträge (Auflösung von Rückstellungen und Aktivierte Eigenleistungen)			
2127	Nicht finanzierungswirksamer Transferertrag (Auflösung von Investitionszuschüssen)			
2136	Sonstige nicht finanzierungswirksame Finanzerträge (Auflösung von RS Bewertung von Beteiligungen und aktiven Finanzinstrumenten)			
<b>Nicht finanzwirksame Erträge</b>			0,00	
<b>Finanzwirksame Erträge</b>		23.069.200,00		
221	Personalaufwand		5.108.500,00	
222	Sachaufwand		9.249.900,00	
223	Transferaufwand		6.281.900,00	
224	Finanzaufwand		499.700,00	
<b>Summe Aufwendungen (SU 22)</b>			21.140.000,00	
2214	Nicht finanzierungswirksamer Personalaufwand (Dotierung RS für Abfertigungen, Jubiläum u. nicht konsumierte Urlaube)			
2226	Nicht finanzierungswirksamer Sachaufwand (inkl. Abschreibungen, Dotierung von RS Prozess, ausstehende Rechnungen)		-1.997.200,00	
2237	Nicht finanzierungswirksamer Transferaufwand (Dotierungen von RS f. Pensionen)			
2245	Nicht finanzierungswirksamer Finanzaufwand (Wertberichtigungen zu Finanzinstrumenten, Aufwendungen aus der Bewertung von Beteiligungen)			
<b>Nicht finanzwirksame Aufwendungen</b>			-1.997.200,00	
<b>Finanzwirksame Aufwendungen</b>			19.142.800,00	
<b>Finanzwirksames Ergebnis</b>		23.069.200,00	19.142.800,00	<b>3.926.400,00</b>

# 1. Nachtragsvoranschlag 2024

Stadtgemeinde Herzogenburg

# Haushaltspotential (aufbauend auf der Ergebnisrechnung)

MVAG	Mittelverwendungs- und -aufbringungsgruppen	Mittelaufbringung	Mittelverwendung	Saldo
332	Einzahlungen aus der Rückzahlung von Darlehen sowie gewährten Vorschüssen (ohne 332x mit Projektcode - Anzahlungen)	3.000,00		
1141	Vorräte ( - Veränderung)			
1142	Gegebene Anzahlungen auf Vorräte ( - Veränderung)			
1540	Passive Rechnungsabgrenzung			
	Einzahlungen der Kontengruppe 000-089, die keinem Projekt mit Projektcode 1 zugeordnet sind			
	Einzahlungen der Kontengruppe 30, die keinem Projekt mit Projektcode 1 zugeordnet sind			
	- Erträge der Kontogruppe 80 mit Projektcode 1			
2301	Entnahmen von Rücklagen endfälliger Darlehen (Kontengruppe 893)			
<b>Jährliche wiederkehrende Einzahlungen</b>		3.000,00		
36	Auszahlungen aus der Finanzierungstätigkeit (ohne Projektcode 1)		2.334.300,00	
2401	Zuweisung an Rücklagen endfälliger Darlehen (Kontengruppe 793)			
342	Auszahlungen aus der Gewährung von Darlehen sowie gewährten Vorschüssen (ohne 342x mit Projektcode - Anzahlungen)		3.000,00	
1141	Vorräte ( + Veränderung)			
1142	Gegebene Anzahlungen auf Vorräte ( + Veränderung)			
1170	Aktive Rechnungsabgrenzung			
	Auszahlungen (Investitionen) der Kontengruppe 000-083, die keinem Projekt mit Projektcode 1 zugeordnet sind		752.300,00	
<b>Jährliche wiederkehrende Auszahlungen</b>			3.089.600,00	
	Kontengruppe 871, KT der Ergebnisrechnung, mit Projektcode (BZ)	-400.000,00		
<b>Summe Kapitaltransfers der Ergebnisrechnung</b>		-400.000,00		
<b>H1 Jährliches Haushaltspotential (Eigenmittel)</b>		22.672.200,00	22.232.400,00	<b>439.800,00</b>
H4VJ Haushaltspotential Vorjahr (Endbestand HP-RL Vorjahr, Konto 935077 = AB)				<b>0,00</b>
<b>H2 verfügbares Haushaltspotential (Eigenmittel)</b>				<b>439.800,00</b>

# 1. Nachtragsvoranschlag 2024

Stadtgemeinde Herzogenburg

## Haushaltspotential (aufbauend auf der Ergebnisrechnung)

MVAG	Mittelverwendungs- und -aufbringungsgruppen	Mittelaufbringung	Mittelverwendung	Saldo
Information 1 - Berechnung der tatsächlichen Liquidität				
	im verfügbaren Haushaltspotential enthaltene Bedarfszuweisungen zur Liquiditätssteigerung aus Kontogruppe 871, KT der Ergebnisrechnung ohne Projektcode	15.000,00		
	<b>tatsächlicher Liquiditätsbedarf ohne Rücklagenauflösung (Abgang)</b>	424.800,00		
2401	Zuweisungen an Haushaltsrücklagen (Kontengruppe 794)			
2401	Zuweisungen an Haushaltsrücklagen (Kontengruppe 795)			
<b>Jährliche Aufwände für Rücklagen</b>			0,00	
2301	Entnahmen von Haushaltsrücklagen (Kontengruppe 894)			
2301	Entnahmen von Haushaltsrücklagen (Kontengruppe 895)			
<b>Jährliche RL-Erträge f. Investitionen (finanzw.)</b>		0,00		
<b>H3 verfügbares Haushaltspotential (Eigenmittel) nach finanzwirksamen Rücklagen</b>		439.800,00	0,00	<b>439.800,00</b>
	- Zuweisungen und Umbuchungen an investive Vorhaben		968.900,00	<b>-968.900,00</b>
	+ Rückführungen und Umbuchungen von investiven Vorhaben	700.000,00		<b>700.000,00</b>
<b>H4 kumuliertes Haushaltspotential (Eigenmittel) Endbestand</b>		1.139.800,00	968.900,00	<b>170.900,00</b>



Haushaltspotential (aufbauend auf der Ergebnisrechnung)



## Nachtragsvoranschlag 2024

Stadtgemeinde Herzogenburg

## Haushaltspotential (aufbauend auf der Ergebnisrechnung)

MVAG	Mittelverwendungs- und -aufbringungsgruppen	Mittelaufbringung	Mittelverwendung	Saldo
211	Erträge aus der operativen Verwaltungstätigkeit	20.969.900,00		
212	Erträge aus Transfers	2.080.100,00		
213	Finanzerträge	19.200,00		
Summe Erträge (SU 21)		<b>23.069.200,00</b>		
2117	Nicht finanzierungswirksame operative Erträge (Auflösung von Rückstellungen und Aktivierte Eigenleistungen)			
2127	Nicht finanzierungswirksamer Transferertrag (Auflösung von Investitionszuschüssen)			
2136	Sonstige nicht finanzierungswirksame Finanzerträge (Auflösung von RS Bewertung von Beteiligungen und aktiven Finanzinstrumenten)			
Nicht finanzwirksame Erträge			<b>0,00</b>	
Finanzwirksame Erträge		<b>23.069.200,00</b>		
221	Personalaufwand		5.108.500,00	
222	Sachaufwand		9.249.900,00	
223	Transferaufwand		6.281.900,00	
224	Finanzaufwand		499.700,00	
Summe Aufwendungen (SU 22)			<b>21.140.000,00</b>	
2214	Nicht finanzierungswirksamer Personalaufwand (Dotierung RS für Abfertigungen, Jubiläum u. nicht konsumierte Urlaube)			
2226	Nicht finanzierungswirksamer Sachaufwand (inkl. Abschreibungen, Dotierung von RS Prozess, ausstehende Rechnungen)		-1.997.200,00	
2237	Nicht finanzierungswirksamer Transferaufwand (Dotierungen von RS f. Pensionen)			
2245	Nicht finanzierungswirksamer Finanzaufwand (Wertberichtigungen zu Finanzinstrumenten, Aufwendungen aus der Bewertung von Beteiligungen)			
Nicht finanzwirksame Aufwendungen			<b>-1.997.200,00</b>	
Finanzwirksame Aufwendungen			<b>19.142.800,00</b>	
Finanzwirksames Ergebnis		<b>23.069.200,00</b>	<b>19.142.800,00</b>	<b>3.926.400,00</b>

## Nachtragsvoranschlag 2024

Stadtgemeinde Herzogenburg

## Haushaltspotential (aufbauend auf der Ergebnisrechnung)

MVAG	Mittelverwendungs- und -aufbringungsgruppen	Mittelaufbringung	Mittelverwendung	Saldo
332	Einzahlungen aus der Rückzahlung von Darlehen sowie gewährten Vorschüssen (ohne 3325 mit Projektcode - Anzahlungen)	3.000,00		
1141	Vorräte ( - Veränderung)			
1142	Gegebene Anzahlungen auf Vorräte ( - Veränderung)			
1540	Passive Rechnungsabgrenzung Einzahlungen der Kontengruppe 000-089, die keinem Projekt mit Projektcode 1 zugeordnet sind Einzahlungen der Kontengruppe 30, die keinem Projekt mit Projektcode 1 zugeordnet sind - Erträge der Kontogruppe 80 mit Projektcode 1			
2301	Entnahmen von Rücklagen endfälliger Darlehen (Kontengruppe 893)			
Jährliche wiederkehrende Einzahlungen		<b>3.000,00</b>		
36	Auszahlungen aus der Finanzierungstätigkeit (ohne Projektcode 1)		2.334.300,00	
2401	Zuweisung an Rücklagen endfälliger Darlehen (Kontengruppe 793)			
342	Auszahlungen aus der Gewährung von Darlehen sowie gewährten Vorschüssen (ohne 3425 mit Projektcode - Anzahlungen)		3.000,00	
1141	Vorräte ( + Veränderung)			
1142	Gegebene Anzahlungen auf Vorräte ( + Veränderung)			
1170	Aktive Rechnungsabgrenzung Auszahlungen (Investitionen) der Kontengruppe 000-083, die keinem Projekt mit Projektcode 1 zugeordnet sind		752.300,00	
Jährliche wiederkehrende Auszahlungen			<b>3.089.600,00</b>	
	Kontengruppe 871, KT der Ergebnisrechnung, mit Projektcode (BZ)	-400.000,00		
Summe Kapitaltransfers der Ergebnisrechnung		<b>-400.000,00</b>		
Jährliches Haushaltspotential		<b>22.672.200,00</b>	<b>22.232.400,00</b>	<b>439.800,00</b>
	Jährliches Haushaltspotential	439.800,00		
	kumuliertes Haushaltspotential zum 31.12.2023 (Vorjahr)	1.443.956,62		
Verfügbares Haushaltspotential		<b>1.883.756,62</b>		

## Nachtragsvoranschlag 2024

Stadtgemeinde Herzogenburg

## Haushaltspotential (aufbauend auf der Ergebnisrechnung)

MVAG	Mittelverwendungs- und -aufbringungsgruppen	Mittelaufbringung	Mittelverwendung	Saldo
informativ	im verfügbaren Haushaltspotential enthaltene Bedarfszuweisungen zur Liquiditätssteigerung aus Kontogruppe 871, KT der Ergebnisrechnung ohne Projektcode	15.000,00		
informativ	tatsächlicher Liquiditätsbedarf ohne Rücklagenauflösung (Abgang)	1.868.756,62		
2401	Zuweisungen an Haushaltsrücklagen (Kontengruppe 794)			
2401	Zuweisungen an Haushaltsrücklagen (Kontengruppe 795)			
Jährliche Aufwände für Rücklagen			<b>0,00</b>	
2301	Entnahmen von Haushaltsrücklagen (Kontengruppe 894)			
2301	Entnahmen von Haushaltsrücklagen (Kontengruppe 895)			
Jährliche RL-Erträge f. Investitionen (finanzw.)		<b>0,00</b>		
Endbestand kumuliertes Haushaltspotential		<b>1.883.756,62</b>	<b>0,00</b>	<b>1.883.756,62</b>
- Zuweisungen und Umbuchungen an investive Vorhaben			968.900,00	-968.900,00
+ Rückführungen und Umbuchungen von investiven Vorhaben		700.000,00		700.000,00
Endstand kumuliertes Haushaltspotential nach Berücksichtigung von Zuweisungen und Rückführungen investive Vorhaben		<b>2.583.756,62</b>	<b>968.900,00</b>	<b>1.614.856,62</b>



# 1. NVA Nachweis der Investitionstätigkeit



# 1. Nachtragsvoranschlag 2024

## Nachweis der Investitionstätigkeit

Stadtgemeinde Herzogenburg

Vorhaben	Vorhabensbezeichnung	RA Vorjahre	VA 2024	Plan 2025	Plan 2026	Plan 2027	Plan 2028	Plan Gesamt (gerundet)
Konto	Bezeichnung							
<b>1163000</b>	<b>Feuerwehren und Rotes Kreuz (1990 bis 2099)</b>							
	<b>Auszahlungen - Investitionen - Mittelverwendung</b>	<b>0,00</b>	<b>803.900,00</b>	<b>0,00</b>	<b>0,00</b>	<b>0,00</b>	<b>2.500.000,00</b>	<b>3.303.900,00</b>
	<b>Anschaffungs- oder Herstellungskosten</b>	<b>0,00</b>	<b>803.900,00</b>	<b>0,00</b>	<b>0,00</b>	<b>0,00</b>	<b>2.500.000,00</b>	<b>3.303.900,00</b>
5/163000-010000	Errichtung/Sanierung FF Gebäude		50.000,00				2.500.000,00	2.550.000,00
5/163000-040000	Fahrzeuge		753.900,00					753.900,00
	<b>Einzahlungen - Finanzierung - Mittelaufbringung</b>	<b>0,00</b>	<b>803.900,00</b>	<b>0,00</b>	<b>0,00</b>	<b>0,00</b>	<b>2.500.000,00</b>	<b>3.303.900,00</b>
	<b>Mittel aus Geldfluss aus der operativen Gebarung</b>	<b>0,00</b>	<b>738.900,00</b>	<b>0,00</b>	<b>0,00</b>	<b>0,00</b>	<b>0,00</b>	<b>738.900,00</b>
6/163000+828000	Rückersätze von Aufwendungen		375.000,00					375.000,00
6/163000+829910	Zuführung aus operativer Gebarung							
6/163000+899000	Entnahmen aus Verrechnungsrücklagen zwischen operativer Gebarung und Projekten		363.900,00					363.900,00
	<b>Bedarfszuweisungen/KTZ</b>	<b>0,00</b>	<b>0,00</b>	<b>0,00</b>	<b>0,00</b>	<b>0,00</b>	<b>0,00</b>	<b>0,00</b>
	<b>Haushaltsrücklagen/Zahlungsmittelreserven</b>	<b>0,00</b>	<b>0,00</b>	<b>0,00</b>	<b>0,00</b>	<b>0,00</b>	<b>0,00</b>	<b>0,00</b>
	<b>Sonstige Kapitaltransfers und Subventionen</b>	<b>0,00</b>	<b>65.000,00</b>	<b>0,00</b>	<b>0,00</b>	<b>0,00</b>	<b>0,00</b>	<b>65.000,00</b>
6/163000+867000	Beitrag Freiwillige Feuerwehr		65.000,00					65.000,00
	<b>Darlehen/Innere Darlehen</b>	<b>0,00</b>	<b>0,00</b>	<b>0,00</b>	<b>0,00</b>	<b>0,00</b>	<b>2.500.000,00</b>	<b>2.500.000,00</b>
2225/19	Sanierung Freiwillige Feuerwehren						2.500.000,00	2.500.000,00
	<b>Finanzierungsleasing</b>	<b>0,00</b>	<b>0,00</b>	<b>0,00</b>	<b>0,00</b>	<b>0,00</b>	<b>0,00</b>	<b>0,00</b>
	<b>Veräußerung langfristiges Vermögen und sonstiges</b>	<b>0,00</b>	<b>0,00</b>	<b>0,00</b>	<b>0,00</b>	<b>0,00</b>	<b>0,00</b>	<b>0,00</b>
<b>Finanzierungsergebnis 1163000</b>		<b>0,00</b>	<b>0,00</b>	<b>0,00</b>	<b>0,00</b>	<b>0,00</b>	<b>0,00</b>	<b>0,00</b>
			<i>inklusive Vorjahre (gerundet)</i>	<b>0,00</b>	<b>0,00</b>	<b>0,00</b>	<b>0,00</b>	<b>0,00</b>

# 1. Nachtragsvoranschlag 2024

# Nachweis der Investitionstätigkeit

Stadtgemeinde Herzogenburg

Vorhaben	Vorhabensbezeichnung	RA Vorjahre	VA 2024	Plan 2025	Plan 2026	Plan 2027	Plan 2028	Plan Gesamt (gerundet)
Konto	Bezeichnung							
<b>1211000</b>	<b>Schulzentrum (2020 bis 2026)</b>							
	<b>Auszahlungen - Investitionen - Mittelverwendung</b>	<b>141.370,22</b>	<b>80.000,00</b>	<b>5.000.000,00</b>	<b>5.000.000,00</b>	<b>0,00</b>	<b>0,00</b>	<b>10.221.400,00</b>
	<b>Anschaffungs- oder Herstellungskosten</b>	<b>141.370,22</b>	<b>80.000,00</b>	<b>5.000.000,00</b>	<b>5.000.000,00</b>	<b>0,00</b>	<b>0,00</b>	<b>10.221.400,00</b>
5/211000-010000	Errichtung Schulzentrum	12.174,56						12.200,00
5/211000-060000	Errichtung Schulzentrum	129.195,66	80.000,00	5.000.000,00	5.000.000,00			10.209.200,00
	<b>Einzahlungen - Finanzierung - Mittelaufbringung</b>	<b>141.423,61</b>	<b>80.000,00</b>	<b>5.000.000,00</b>	<b>5.000.000,00</b>	<b>0,00</b>	<b>0,00</b>	<b>10.221.400,00</b>
	<b>Mittel aus Geldfluss aus der operativen Gebarung</b>	<b>134.943,61</b>	<b>80.000,00</b>	<b>0,00</b>	<b>0,00</b>	<b>0,00</b>	<b>0,00</b>	<b>214.900,00</b>
6/211000+829910	Zuführung aus der operativen Gebarung	134.943,61						134.900,00
6/211000+899000	Entnahmen aus Verrechnungsrücklagen zwischen operativer Gebarung und Projekten		80.000,00					80.000,00
	<b>Bedarfszuweisungen/KTZ</b>	<b>0,00</b>	<b>0,00</b>	<b>0,00</b>	<b>0,00</b>	<b>0,00</b>	<b>0,00</b>	<b>0,00</b>
	<b>Haushaltsrücklagen/Zahlungsmittelreserven</b>	<b>0,00</b>	<b>0,00</b>	<b>0,00</b>	<b>0,00</b>	<b>0,00</b>	<b>0,00</b>	<b>0,00</b>
	<b>Sonstige Kapitaltransfers und Subventionen</b>	<b>6.480,00</b>	<b>0,00</b>	<b>0,00</b>	<b>0,00</b>	<b>0,00</b>	<b>0,00</b>	<b>6.500,00</b>
6/211000+860000	Transfers von Bund, Bundesfonds und Bundeskammern	3.240,00						3.200,00
6/211000+861000	Transfers von Ländern, Landesfonds und Landesammern	3.240,00						3.200,00
	<b>Darlehen/Innere Darlehen</b>	<b>0,00</b>	<b>0,00</b>	<b>5.000.000,00</b>	<b>5.000.000,00</b>	<b>0,00</b>	<b>0,00</b>	<b>10.000.000,00</b>
2225/24	Schulzentrum MFP			5.000.000,00	5.000.000,00			10.000.000,00
	<b>Finanzierungsleasing</b>	<b>0,00</b>	<b>0,00</b>	<b>0,00</b>	<b>0,00</b>	<b>0,00</b>	<b>0,00</b>	<b>0,00</b>
	<b>Veräußerung langfristiges Vermögen und sonstiges</b>	<b>0,00</b>	<b>0,00</b>	<b>0,00</b>	<b>0,00</b>	<b>0,00</b>	<b>0,00</b>	<b>0,00</b>
<b>Finanzierungsergebnis 1211000</b>		<b>53,39</b>	<b>0,00</b>	<b>0,00</b>	<b>0,00</b>	<b>0,00</b>	<b>0,00</b>	<b>100,00</b>
	<i>inklusive Vorjahre (gerundet)</i>		<b>100,00</b>	<b>100,00</b>	<b>100,00</b>	<b>100,00</b>	<b>100,00</b>	

# 1. Nachtragsvoranschlag 2024

## Nachweis der Investitionstätigkeit

Stadtgemeinde Herzogenburg

Vorhaben	Vorhabensbezeichnung	RA Vorjahre	VA 2024	Plan 2025	Plan 2026	Plan 2027	Plan 2028	Plan Gesamt (gerundet)
Konto	Bezeichnung							
<b>1240000</b>	<b>Neuerrichtung Kiga Rennergasse (2024 bis 2028)</b>							
	<b>Auszahlungen - Investitionen - Mittelverwendung</b>	<b>0,00</b>	<b>0,00</b>	<b>100.000,00</b>	<b>0,00</b>	<b>4.500.000,00</b>	<b>0,00</b>	<b>4.600.000,00</b>
	<b>Anschaffungs- oder Herstellungskosten</b>	<b>0,00</b>	<b>0,00</b>	<b>100.000,00</b>	<b>0,00</b>	<b>4.500.000,00</b>	<b>0,00</b>	<b>4.600.000,00</b>
5/240000-010005	Errichtung eines Kindergarten			100.000,00		4.500.000,00		4.600.000,00
	<b>Einzahlungen - Finanzierung - Mittelaufbringung</b>	<b>0,00</b>	<b>0,00</b>	<b>100.000,00</b>	<b>0,00</b>	<b>4.500.000,00</b>	<b>0,00</b>	<b>4.600.000,00</b>
	<b>Mittel aus Geldfluss aus der operativen Gebarung</b>	<b>0,00</b>	<b>0,00</b>	<b>100.000,00</b>	<b>0,00</b>	<b>0,00</b>	<b>0,00</b>	<b>100.000,00</b>
6/240000+899000	Entnahmen aus Verrechnungsrücklagen zwischen operativer Gebarung und Projekten			100.000,00				100.000,00
	<b>Bedarfszuweisungen/KTZ</b>	<b>0,00</b>	<b>0,00</b>	<b>0,00</b>	<b>0,00</b>	<b>0,00</b>	<b>0,00</b>	<b>0,00</b>
	<b>Haushaltsrücklagen/Zahlungsmittelreserven</b>	<b>0,00</b>	<b>0,00</b>	<b>0,00</b>	<b>0,00</b>	<b>0,00</b>	<b>0,00</b>	<b>0,00</b>
	<b>Sonstige Kapitaltransfers und Subventionen</b>	<b>0,00</b>	<b>0,00</b>	<b>0,00</b>	<b>0,00</b>	<b>0,00</b>	<b>0,00</b>	<b>0,00</b>
	<b>Darlehen/Innere Darlehen</b>	<b>0,00</b>	<b>0,00</b>	<b>0,00</b>	<b>0,00</b>	<b>4.500.000,00</b>	<b>0,00</b>	<b>4.500.000,00</b>
2225/30	Kiga Neubau - Dr. Karl Renner-Gasse					4.500.000,00		4.500.000,00
	<b>Finanzierungsleasing</b>	<b>0,00</b>	<b>0,00</b>	<b>0,00</b>	<b>0,00</b>	<b>0,00</b>	<b>0,00</b>	<b>0,00</b>
	<b>Veräußerung langfristiges Vermögen und sonstiges</b>	<b>0,00</b>	<b>0,00</b>	<b>0,00</b>	<b>0,00</b>	<b>0,00</b>	<b>0,00</b>	<b>0,00</b>
<b>Finanzierungsergebnis 1240000</b>		<b>0,00</b>	<b>0,00</b>	<b>0,00</b>	<b>0,00</b>	<b>0,00</b>	<b>0,00</b>	<b>0,00</b>
	<i>inklusive Vorjahre (gerundet)</i>		<b>0,00</b>	<b>0,00</b>	<b>0,00</b>	<b>0,00</b>	<b>0,00</b>	

# 1. Nachtragsvoranschlag 2024

# Nachweis der Investitionstätigkeit

Stadtgemeinde Herzogenburg

Vorhaben	Vorhabensbezeichnung	RA Vorjahre	VA 2024	Plan 2025	Plan 2026	Plan 2027	Plan 2028	Plan Gesamt (gerundet)
Konto	Bezeichnung							
<b>1612000</b>	<b>Gemeindestraßen (1990 bis 2099)</b>							
	<b>Auszahlungen - Investitionen - Mittelverwendung</b>	<b>5.182.492,96</b>	<b>1.700.000,00</b>	<b>1.150.000,00</b>	<b>1.150.000,00</b>	<b>1.150.000,00</b>	<b>1.150.000,00</b>	<b>11.482.500,00</b>
	<b>Anschaffungs- oder Herstellungskosten</b>	<b>5.182.492,96</b>	<b>1.700.000,00</b>	<b>1.150.000,00</b>	<b>1.150.000,00</b>	<b>1.150.000,00</b>	<b>1.150.000,00</b>	<b>11.482.500,00</b>
5/612000-002000	Instandhaltung und Neuerrichtung von Straßen	4.450.410,11	1.600.000,00	1.150.000,00	1.150.000,00	1.150.000,00	1.150.000,00	10.650.400,00
5/612000-005000	Neuerrichtung St. Andräer Steg	732.082,85						732.100,00
5/612000-005010	Neuerrichtung Ossarner Steg		100.000,00					100.000,00
	<b>Einzahlungen - Finanzierung - Mittelaufbringung</b>	<b>5.431.256,71</b>	<b>1.700.000,00</b>	<b>1.150.000,00</b>	<b>1.150.000,00</b>	<b>1.150.000,00</b>	<b>1.150.000,00</b>	<b>11.731.300,00</b>
	<b>Mittel aus Geldfluss aus der operativen Gebarung</b>	<b>1.213.830,59</b>	<b>200.000,00</b>	<b>0,00</b>	<b>0,00</b>	<b>0,00</b>	<b>0,00</b>	<b>1.413.800,00</b>
6/612000+829910	Zuführung aus operativer Gebarung	1.213.830,59						1.213.800,00
6/612000+899000	Entnahmen aus Verrechnungsrücklagen zwischen operativer Gebarung und Projekten		200.000,00					200.000,00
	<b>Bedarfszuweisungen/KTZ</b>	<b>1.546.896,00</b>	<b>400.000,00</b>	<b>400.000,00</b>	<b>400.000,00</b>	<b>400.000,00</b>	<b>400.000,00</b>	<b>3.546.900,00</b>
2/612000+871000	Bedarfszuweisungen	1.546.896,00	400.000,00	400.000,00	400.000,00	400.000,00	400.000,00	3.546.900,00
	<b>Haushaltsrücklagen/Zahlungsmittelreserven</b>	<b>0,00</b>	<b>0,00</b>	<b>0,00</b>	<b>0,00</b>	<b>0,00</b>	<b>0,00</b>	<b>0,00</b>
	<b>Sonstige Kapitaltransfers und Subventionen</b>	<b>420.530,12</b>	<b>275.000,00</b>	<b>0,00</b>	<b>0,00</b>	<b>0,00</b>	<b>0,00</b>	<b>695.500,00</b>
6/612000+860000	Bundesförderung KIP		175.000,00					175.000,00
6/612000+861000	Transfers von Ländern, Landesfonds und Landeskammern	420.530,12	100.000,00					520.500,00
	<b>Darlehen/Innere Darlehen</b>	<b>2.250.000,00</b>	<b>825.000,00</b>	<b>750.000,00</b>	<b>750.000,00</b>	<b>750.000,00</b>	<b>750.000,00</b>	<b>6.075.000,00</b>
127/7	Straßenbau 2019 2. Darlehen	250.000,00						250.000,00
138/7	Straßenbau 2020	950.000,00						950.000,00
127/10	Straßenbau 2021	1.050.000,00						1.050.000,00
2225/20	Straßenbau MFP		825.000,00	750.000,00	750.000,00	750.000,00	750.000,00	3.825.000,00
	<b>Finanzierungsleasing</b>	<b>0,00</b>	<b>0,00</b>	<b>0,00</b>	<b>0,00</b>	<b>0,00</b>	<b>0,00</b>	<b>0,00</b>
	<b>Veräußerung langfristiges Vermögen und sonstiges</b>	<b>0,00</b>	<b>0,00</b>	<b>0,00</b>	<b>0,00</b>	<b>0,00</b>	<b>0,00</b>	<b>0,00</b>
<b>Finanzierungsergebnis 1612000</b>		<b>248.763,75</b>	<b>0,00</b>	<b>0,00</b>	<b>0,00</b>	<b>0,00</b>	<b>0,00</b>	<b>248.800,00</b>
	<i>inklusive Vorjahre (gerundet)</i>		<b>248.800,00</b>	<b>248.800,00</b>	<b>248.800,00</b>	<b>248.800,00</b>	<b>248.800,00</b>	

# 1. Nachtragsvoranschlag 2024

## Nachweis der Investitionstätigkeit

Stadtgemeinde Herzogenburg

Vorhaben	Vorhabensbezeichnung	RA Vorjahre	VA 2024	Plan 2025	Plan 2026	Plan 2027	Plan 2028	Plan Gesamt (gerundet)
Konto	Bezeichnung							
<b>1632000</b>	<b>Hochwasserschutzanlagen (1990 bis 2099)</b>							
	<b>Auszahlungen - Investitionen - Mittelverwendung</b>	<b>1.111.154,78</b>	<b>100.000,00</b>	<b>0,00</b>	<b>0,00</b>	<b>0,00</b>	<b>0,00</b>	<b>1.211.200,00</b>
	<b>Anschaffungs- oder Herstellungskosten</b>	<b>1.111.154,78</b>	<b>100.000,00</b>	<b>0,00</b>	<b>0,00</b>	<b>0,00</b>	<b>0,00</b>	<b>1.211.200,00</b>
5/639000-004000	Errichtung Hochwasserschutzbauten	1.111.154,78	100.000,00					1.211.200,00
	<b>Einzahlungen - Finanzierung - Mittelaufbringung</b>	<b>1.111.189,69</b>	<b>100.000,00</b>	<b>0,00</b>	<b>0,00</b>	<b>0,00</b>	<b>0,00</b>	<b>1.211.200,00</b>
	<b>Mittel aus Geldfluss aus der operativen Gebarung</b>	<b>756.531,44</b>	<b>100.000,00</b>	<b>-480.000,00</b>	<b>0,00</b>	<b>0,00</b>	<b>0,00</b>	<b>376.500,00</b>
5/639000-729910	Zuführung an operative Gebarung			-480.000,00				-480.000,00
6/639000+829910	Zuführung aus operativer Gebarung	756.531,44						756.500,00
6/639000+899000	Entnahmen aus Verrechnungsrücklagen zwischen operativer Gebarung und Projekten		100.000,00					100.000,00
	<b>Bedarfszuweisungen/KTZ</b>	<b>0,00</b>	<b>0,00</b>	<b>0,00</b>	<b>0,00</b>	<b>0,00</b>	<b>0,00</b>	<b>0,00</b>
	<b>Haushaltsrücklagen/Zahlungsmittelreserven</b>	<b>0,00</b>	<b>0,00</b>	<b>0,00</b>	<b>0,00</b>	<b>0,00</b>	<b>0,00</b>	<b>0,00</b>
	<b>Sonstige Kapitaltransfers und Subventionen</b>	<b>354.658,25</b>	<b>0,00</b>	<b>480.000,00</b>	<b>0,00</b>	<b>0,00</b>	<b>0,00</b>	<b>834.700,00</b>
6/639000+860000	Transfers von Bund, Bundesfonds und Bundeskammern	107.610,41		160.000,00				267.600,00
6/639000+861000	Transfers von Ländern, Landesfonds und Landeskammern	71.740,27		160.000,00				231.700,00
6/639000+888000	Transfers von der Europäischen Union	175.307,57		160.000,00				335.300,00
	<b>Darlehen/Innere Darlehen</b>	<b>0,00</b>	<b>0,00</b>	<b>0,00</b>	<b>0,00</b>	<b>0,00</b>	<b>0,00</b>	<b>0,00</b>
	<b>Finanzierungsleasing</b>	<b>0,00</b>	<b>0,00</b>	<b>0,00</b>	<b>0,00</b>	<b>0,00</b>	<b>0,00</b>	<b>0,00</b>
	<b>Veräußerung langfristiges Vermögen und sonstiges</b>	<b>0,00</b>	<b>0,00</b>	<b>0,00</b>	<b>0,00</b>	<b>0,00</b>	<b>0,00</b>	<b>0,00</b>
<b>Finanzierungsergebnis 1632000</b>		<b>34,91</b>	<b>0,00</b>	<b>0,00</b>	<b>0,00</b>	<b>0,00</b>	<b>0,00</b>	<b>0,00</b>
	<i>inklusive Vorjahre (gerundet)</i>		<b>0,00</b>	<b>0,00</b>	<b>0,00</b>	<b>0,00</b>	<b>0,00</b>	

# 1. Nachtragsvoranschlag 2024

## Nachweis der Investitionstätigkeit

Stadtgemeinde Herzogenburg

Vorhaben	Vorhabensbezeichnung	RA Vorjahre	VA 2024	Plan 2025	Plan 2026	Plan 2027	Plan 2028	Plan Gesamt (gerundet)
Konto	Bezeichnung							
<b>1820000</b>	<b>Bauhof-Sanierung (2022 bis 2099)</b>							
	<b>Auszahlungen - Investitionen - Mittelverwendung</b>	<b>6.019,73</b>	<b>25.000,00</b>	<b>0,00</b>	<b>0,00</b>	<b>0,00</b>	<b>1.600.000,00</b>	<b>1.631.000,00</b>
	<b>Anschaffungs- oder Herstellungskosten</b>	<b>6.019,73</b>	<b>25.000,00</b>	<b>0,00</b>	<b>0,00</b>	<b>0,00</b>	<b>1.600.000,00</b>	<b>1.631.000,00</b>
5/820000-010000	Errichtung/Sanierung Bauhof Gebäude	6.019,73	25.000,00				1.600.000,00	1.631.000,00
	<b>Einzahlungen - Finanzierung - Mittelaufbringung</b>	<b>6.100,00</b>	<b>25.000,00</b>	<b>0,00</b>	<b>0,00</b>	<b>0,00</b>	<b>1.600.000,00</b>	<b>1.631.100,00</b>
	<b>Mittel aus Geldfluss aus der operativen Gebarung</b>	<b>6.100,00</b>	<b>25.000,00</b>	<b>0,00</b>	<b>0,00</b>	<b>0,00</b>	<b>0,00</b>	<b>31.100,00</b>
6/820000+829910	Zuführung aus operativer Gebarung	6.100,00						6.100,00
6/820000+899000	Entnahmen aus Verrechnungsrücklagen zwischen operativer Gebarung und Projekten		25.000,00					25.000,00
	<b>Bedarfszuweisungen/KTZ</b>	<b>0,00</b>	<b>0,00</b>	<b>0,00</b>	<b>0,00</b>	<b>0,00</b>	<b>0,00</b>	<b>0,00</b>
	<b>Haushaltsrücklagen/Zahlungsmittelreserven</b>	<b>0,00</b>	<b>0,00</b>	<b>0,00</b>	<b>0,00</b>	<b>0,00</b>	<b>0,00</b>	<b>0,00</b>
	<b>Sonstige Kapitaltransfers und Subventionen</b>	<b>0,00</b>	<b>0,00</b>	<b>0,00</b>	<b>0,00</b>	<b>0,00</b>	<b>0,00</b>	<b>0,00</b>
	<b>Darlehen/Innere Darlehen</b>	<b>0,00</b>	<b>0,00</b>	<b>0,00</b>	<b>0,00</b>	<b>0,00</b>	<b>1.600.000,00</b>	<b>1.600.000,00</b>
2225/18	Sanierung Bauhof						1.600.000,00	1.600.000,00
	<b>Finanzierungsleasing</b>	<b>0,00</b>	<b>0,00</b>	<b>0,00</b>	<b>0,00</b>	<b>0,00</b>	<b>0,00</b>	<b>0,00</b>
	<b>Veräußerung langfristiges Vermögen und sonstiges</b>	<b>0,00</b>	<b>0,00</b>	<b>0,00</b>	<b>0,00</b>	<b>0,00</b>	<b>0,00</b>	<b>0,00</b>
<b>Finanzierungsergebnis 1820000</b>		<b>80,27</b>	<b>0,00</b>	<b>0,00</b>	<b>0,00</b>	<b>0,00</b>	<b>0,00</b>	<b>100,00</b>
	<i>inklusive Vorjahre (gerundet)</i>		<b>100,00</b>	<b>100,00</b>	<b>100,00</b>	<b>100,00</b>	<b>100,00</b>	

# 1. Nachtragsvoranschlag 2024

# Nachweis der Investitionstätigkeit

Stadtgemeinde Herzogenburg

Vorhaben	Vorhabensbezeichnung	RA Vorjahre	VA 2024	Plan 2025	Plan 2026	Plan 2027	Plan 2028	Plan Gesamt (gerundet)
Konto	Bezeichnung							
<b>1840000</b>	<b>Grundankauf (1990 bis 2099)</b>							
	<b>Auszahlungen - Investitionen - Mittelverwendung</b>	<b>5.028.301,88</b>	<b>200.000,00</b>	<b>200.000,00</b>	<b>200.000,00</b>	<b>200.000,00</b>	<b>200.000,00</b>	<b>6.028.300,00</b>
	<b>Anschaffungs- oder Herstellungskosten</b>	<b>5.028.301,88</b>	<b>200.000,00</b>	<b>200.000,00</b>	<b>200.000,00</b>	<b>200.000,00</b>	<b>200.000,00</b>	<b>6.028.300,00</b>
5/840000-001000	Ankauf von Grundstücken	3.323.050,20	200.000,00	200.000,00	200.000,00	200.000,00	200.000,00	4.323.100,00
5/840000-001010	Ankauf von Grundstücken	1.705.251,68						1.705.300,00
	<b>Einzahlungen - Finanzierung - Mittelaufbringung</b>	<b>5.028.391,68</b>	<b>200.000,00</b>	<b>200.000,00</b>	<b>200.000,00</b>	<b>200.000,00</b>	<b>200.000,00</b>	<b>6.028.400,00</b>
	<b>Mittel aus Geldfluss aus der operativen Gebarung</b>	<b>2.028.391,68</b>	<b>200.000,00</b>	<b>200.000,00</b>	<b>200.000,00</b>	<b>200.000,00</b>	<b>200.000,00</b>	<b>3.028.400,00</b>
6/840000+001000	Verkauf von Grundstücken	524.456,07	900.000,00	200.000,00	1.000.000,00	1.000.000,00	200.000,00	3.824.500,00
5/840000-799000	Zuweisungen an Verrechnungsrücklagen zwischen operativer Gebarung und Projekten		-700.000,00		-800.000,00	-800.000,00		-2.300.000,00
6/840000+829910	Zuführung aus operativer Gebarung	1.503.935,61						1.503.900,00
	<b>Bedarfszuweisungen/KTZ</b>	<b>0,00</b>	<b>0,00</b>	<b>0,00</b>	<b>0,00</b>	<b>0,00</b>	<b>0,00</b>	<b>0,00</b>
	<b>Haushaltsrücklagen/Zahlungsmittelreserven</b>	<b>0,00</b>	<b>0,00</b>	<b>0,00</b>	<b>0,00</b>	<b>0,00</b>	<b>0,00</b>	<b>0,00</b>
	<b>Sonstige Kapitaltransfers und Subventionen</b>	<b>0,00</b>	<b>0,00</b>	<b>0,00</b>	<b>0,00</b>	<b>0,00</b>	<b>0,00</b>	<b>0,00</b>
	<b>Darlehen/Innere Darlehen</b>	<b>3.000.000,00</b>	<b>0,00</b>	<b>0,00</b>	<b>0,00</b>	<b>0,00</b>	<b>0,00</b>	<b>3.000.000,00</b>
127/8	Grundbesitz 2021	1.200.000,00						1.200.000,00
138/9	Grundbesitz 2022	1.800.000,00						1.800.000,00
	<b>Finanzierungsleasing</b>	<b>0,00</b>	<b>0,00</b>	<b>0,00</b>	<b>0,00</b>	<b>0,00</b>	<b>0,00</b>	<b>0,00</b>
	<b>Veräußerung langfristiges Vermögen und sonstiges</b>	<b>0,00</b>	<b>0,00</b>	<b>0,00</b>	<b>0,00</b>	<b>0,00</b>	<b>0,00</b>	<b>0,00</b>
<b>Finanzierungsergebnis 1840000</b>		<b>89,80</b>	<b>0,00</b>	<b>0,00</b>	<b>0,00</b>	<b>0,00</b>	<b>0,00</b>	<b>100,00</b>
	<i>inklusive Vorjahre (gerundet)</i>		<b>100,00</b>	<b>100,00</b>	<b>100,00</b>	<b>100,00</b>	<b>100,00</b>	

# 1. Nachtragsvoranschlag 2024

# Nachweis der Investitionstätigkeit

Stadtgemeinde Herzogenburg

Vorhaben	Vorhabensbezeichnung	RA Vorjahre	VA 2024	Plan 2025	Plan 2026	Plan 2027	Plan 2028	Plan Gesamt (gerundet)
Konto	Bezeichnung							
<b>1850000</b>	<b>Wasserversorgungsanlage (1990 bis 2099)</b>							
	<b>Auszahlungen - Investitionen - Mittelverwendung</b>	<b>1.672.265,47</b>	<b>1.150.000,00</b>	<b>900.000,00</b>	<b>900.000,00</b>	<b>900.000,00</b>	<b>900.000,00</b>	<b>6.422.300,00</b>
	<b>Anschaffungs- oder Herstellungskosten</b>	<b>1.672.265,47</b>	<b>1.150.000,00</b>	<b>900.000,00</b>	<b>900.000,00</b>	<b>900.000,00</b>	<b>900.000,00</b>	<b>6.422.300,00</b>
5/850000-004000	Erweiterungen einschl. Kollaudierungen	1.644.065,88	1.150.000,00	900.000,00	900.000,00	900.000,00	900.000,00	6.394.100,00
5/850000-006010	Sonstige Grundstückseinrichtungen	28.199,59						28.200,00
	<b>Einzahlungen - Finanzierung - Mittelaufbringung</b>	<b>1.979.840,56</b>	<b>1.150.000,00</b>	<b>900.000,00</b>	<b>900.000,00</b>	<b>900.000,00</b>	<b>900.000,00</b>	<b>6.729.800,00</b>
	<b>Mittel aus Geldfluss aus der operativen Gebarung</b>	<b>208.759,26</b>	<b>0,00</b>	<b>0,00</b>	<b>0,00</b>	<b>0,00</b>	<b>0,00</b>	<b>208.800,00</b>
6/850010+829910	Zuführung aus der operativen Gebarung	208.759,26						208.800,00
	<b>Bedarfszuweisungen/KTZ</b>	<b>0,00</b>	<b>0,00</b>	<b>0,00</b>	<b>0,00</b>	<b>0,00</b>	<b>0,00</b>	<b>0,00</b>
	<b>Haushaltsrücklagen/Zahlungsmittelreserven</b>	<b>0,00</b>	<b>0,00</b>	<b>0,00</b>	<b>0,00</b>	<b>0,00</b>	<b>0,00</b>	<b>0,00</b>
	<b>Sonstige Kapitaltransfers und Subventionen</b>	<b>291.581,30</b>	<b>90.000,00</b>	<b>91.000,00</b>	<b>92.000,00</b>	<b>93.000,00</b>	<b>94.000,00</b>	<b>751.600,00</b>
6/850000+307000	Wasseranschluss- und Ergänzungsabgaben	291.581,30	90.000,00	91.000,00	92.000,00	93.000,00	94.000,00	751.600,00
	<b>Darlehen/Innere Darlehen</b>	<b>1.479.500,00</b>	<b>1.060.000,00</b>	<b>809.000,00</b>	<b>808.000,00</b>	<b>807.000,00</b>	<b>806.000,00</b>	<b>5.769.500,00</b>
138/8	WVA 2020	629.500,00						629.500,00
132/21	WVA 2021	100.000,00						100.000,00
138/10	WVA 2022	240.000,00						240.000,00
127/11	WVA 2024		1.060.000,00	809.000,00	808.000,00	807.000,00	806.000,00	4.290.000,00
138/12	WVA 2023	510.000,00						510.000,00
	<b>Finanzierungsleasing</b>	<b>0,00</b>	<b>0,00</b>	<b>0,00</b>	<b>0,00</b>	<b>0,00</b>	<b>0,00</b>	<b>0,00</b>
	<b>Veräußerung langfristiges Vermögen und sonstiges</b>	<b>0,00</b>	<b>0,00</b>	<b>0,00</b>	<b>0,00</b>	<b>0,00</b>	<b>0,00</b>	<b>0,00</b>
<b>Finanzierungsergebnis 1850000</b>		<b>307.575,09</b>	<b>0,00</b>	<b>0,00</b>	<b>0,00</b>	<b>0,00</b>	<b>0,00</b>	<b>307.600,00</b>
	<i>inklusive Vorjahre (gerundet)</i>		<b>307.600,00</b>	<b>307.600,00</b>	<b>307.600,00</b>	<b>307.600,00</b>	<b>307.600,00</b>	

# 1. Nachtragsvoranschlag 2024

# Nachweis der Investitionstätigkeit

Stadtgemeinde Herzogenburg

Vorhaben	Vorhabensbezeichnung	RA Vorjahre	VA 2024	Plan 2025	Plan 2026	Plan 2027	Plan 2028	Plan Gesamt (gerundet)
Konto	Bezeichnung							
<b>1851000</b>	<b>Abwasserbeseitigungsanlage (1990 bis 2099)</b>							
	<b>Auszahlungen - Investitionen - Mittelverwendung</b>	<b>2.728.785,21</b>	<b>2.500.000,00</b>	<b>1.300.000,00</b>	<b>1.300.000,00</b>	<b>1.300.000,00</b>	<b>1.300.000,00</b>	<b>10.428.800,00</b>
	<b>Anschaffungs- oder Herstellungskosten</b>	<b>2.728.785,21</b>	<b>2.500.000,00</b>	<b>1.300.000,00</b>	<b>1.300.000,00</b>	<b>1.300.000,00</b>	<b>1.300.000,00</b>	<b>10.428.800,00</b>
5/851000-004000	Erweiterungen	2.708.683,18	2.500.000,00	1.300.000,00	1.300.000,00	1.300.000,00	1.300.000,00	10.408.700,00
5/851000-050604	Erweiterungen	20.102,03						20.100,00
	<b>Einzahlungen - Finanzierung - Mittelaufbringung</b>	<b>2.543.678,48</b>	<b>2.500.000,00</b>	<b>1.300.000,00</b>	<b>1.300.000,00</b>	<b>1.300.000,00</b>	<b>1.300.000,00</b>	<b>10.243.700,00</b>
	<b>Mittel aus Geldfluss aus der operativen Gebarung</b>	<b>183.383,95</b>	<b>200.000,00</b>	<b>0,00</b>	<b>0,00</b>	<b>0,00</b>	<b>0,00</b>	<b>383.400,00</b>
6/851000+899000	Entnahmen aus Verrechnungsrücklagen zwischen operativer Gebarung und Projekten		200.000,00					200.000,00
6/851010+829910	Zuführung aus der operativen Gebarung	183.383,95						183.400,00
	<b>Bedarfszuweisungen/KTZ</b>	<b>0,00</b>	<b>0,00</b>	<b>0,00</b>	<b>0,00</b>	<b>0,00</b>	<b>0,00</b>	<b>0,00</b>
	<b>Haushaltsrücklagen/Zahlungsmittelreserven</b>	<b>0,00</b>	<b>0,00</b>	<b>0,00</b>	<b>0,00</b>	<b>0,00</b>	<b>0,00</b>	<b>0,00</b>
	<b>Sonstige Kapitaltransfers und Subventionen</b>	<b>541.194,53</b>	<b>160.000,00</b>	<b>161.000,00</b>	<b>162.000,00</b>	<b>163.000,00</b>	<b>164.000,00</b>	<b>1.351.200,00</b>
6/851000+307000	Kanalanschluss- und Ergänzungsabgaben	541.194,53	160.000,00	161.000,00	162.000,00	163.000,00	164.000,00	1.351.200,00
	<b>Darlehen/Innere Darlehen</b>	<b>1.819.100,00</b>	<b>2.140.000,00</b>	<b>1.139.000,00</b>	<b>1.138.000,00</b>	<b>1.137.000,00</b>	<b>1.136.000,00</b>	<b>8.509.100,00</b>
138/6	ABA 2020	449.100,00						449.100,00
132/22	ABA 2021	200.000,00						200.000,00
138/11	ABA 2022	130.000,00						130.000,00
127/12	ABA 2024		2.140.000,00	1.139.000,00	1.138.000,00	1.137.000,00	1.136.000,00	6.690.000,00
138/13	ABA 2023	1.040.000,00						1.040.000,00
	<b>Finanzierungsleasing</b>	<b>0,00</b>	<b>0,00</b>	<b>0,00</b>	<b>0,00</b>	<b>0,00</b>	<b>0,00</b>	<b>0,00</b>
	<b>Veräußerung langfristiges Vermögen und sonstiges</b>	<b>0,00</b>	<b>0,00</b>	<b>0,00</b>	<b>0,00</b>	<b>0,00</b>	<b>0,00</b>	<b>0,00</b>
<b>Finanzierungsergebnis 1851000</b>		<b>-185.106,73</b>	<b>0,00</b>	<b>0,00</b>	<b>0,00</b>	<b>0,00</b>	<b>0,00</b>	<b>-185.100,00</b>
	<i>inklusive Vorjahre (gerundet)</i>		<b>-185.100,00</b>	<b>-185.100,00</b>	<b>-185.100,00</b>	<b>-185.100,00</b>	<b>-185.100,00</b>	

# 1. Nachtragsvoranschlag 2024

## Nachweis der Investitionstätigkeit

Stadtgemeinde Herzogenburg

Vorhaben	Vorhabensbezeichnung	RA Vorjahre	VA 2024	Plan 2025	Plan 2026	Plan 2027	Plan 2028	Plan Gesamt (gerundet)
Konto	Bezeichnung							
<b>1859030</b>	<b>Projekt Eislaufplatz (2023 bis 2034)</b>							
	<b>Auszahlungen - Investitionen - Mittelverwendung</b>	<b>0,00</b>	<b>125.000,00</b>	<b>0,00</b>	<b>0,00</b>	<b>0,00</b>	<b>0,00</b>	<b>125.000,00</b>
	<b>Anschaffungs- oder Herstellungskosten</b>	<b>0,00</b>	<b>125.000,00</b>	<b>0,00</b>	<b>0,00</b>	<b>0,00</b>	<b>0,00</b>	<b>125.000,00</b>
5/859030-050000	Errichtung Eislaufplatz		125.000,00					125.000,00
	<b>Einzahlungen - Finanzierung - Mittelaufbringung</b>	<b>0,00</b>	<b>125.000,00</b>	<b>0,00</b>	<b>0,00</b>	<b>0,00</b>	<b>0,00</b>	<b>125.000,00</b>
	<b>Mittel aus Geldfluss aus der operativen Gebarung</b>	<b>0,00</b>	<b>0,00</b>	<b>0,00</b>	<b>0,00</b>	<b>0,00</b>	<b>0,00</b>	<b>0,00</b>
	<b>Bedarfszuweisungen/KTZ</b>	<b>0,00</b>	<b>0,00</b>	<b>0,00</b>	<b>0,00</b>	<b>0,00</b>	<b>0,00</b>	<b>0,00</b>
	<b>Haushaltsrücklagen/Zahlungsmittelreserven</b>	<b>0,00</b>	<b>0,00</b>	<b>0,00</b>	<b>0,00</b>	<b>0,00</b>	<b>0,00</b>	<b>0,00</b>
	<b>Sonstige Kapitaltransfers und Subventionen</b>	<b>0,00</b>	<b>25.000,00</b>	<b>0,00</b>	<b>0,00</b>	<b>0,00</b>	<b>0,00</b>	<b>25.000,00</b>
6/859030+861000	Transfers von Ländern, Landesfonds und Landeskammern		25.000,00					25.000,00
	<b>Darlehen/Innere Darlehen</b>	<b>0,00</b>	<b>100.000,00</b>	<b>0,00</b>	<b>0,00</b>	<b>0,00</b>	<b>0,00</b>	<b>100.000,00</b>
132/23	Eislaufplatz		100.000,00					100.000,00
	<b>Finanzierungsleasing</b>	<b>0,00</b>	<b>0,00</b>	<b>0,00</b>	<b>0,00</b>	<b>0,00</b>	<b>0,00</b>	<b>0,00</b>
	<b>Veräußerung langfristiges Vermögen und sonstiges</b>	<b>0,00</b>	<b>0,00</b>	<b>0,00</b>	<b>0,00</b>	<b>0,00</b>	<b>0,00</b>	<b>0,00</b>
<b>Finanzierungsergebnis 1859030</b>		<b>0,00</b>	<b>0,00</b>	<b>0,00</b>	<b>0,00</b>	<b>0,00</b>	<b>0,00</b>	<b>0,00</b>
	<i>inklusive Vorjahre (gerundet)</i>		<b>0,00</b>	<b>0,00</b>	<b>0,00</b>	<b>0,00</b>	<b>0,00</b>	

# 1. Nachtragsvoranschlag 2024

Stadtgemeinde Herzogenburg

## Nachweis der Investitionstätigkeit

Vorhaben	Vorhabensbezeichnung	RA Vorjahre	VA 2024	Plan 2025	Plan 2026	Plan 2027	Plan 2028	Plan Gesamt (gerundet)
Konto	Bezeichnung							
<b>2000001</b>	<b>Sonstige Investitionen (2020 bis 2099)</b>							
	<b>Auszahlungen - Investitionen - Mittelverwendung</b>	<b>1.119.434,84</b>	<b>752.300,00</b>	<b>370.700,00</b>	<b>392.900,00</b>	<b>362.300,00</b>	<b>382.500,00</b>	<b>3.380.100,00</b>
	<b>Anschaffungs- oder Herstellungskosten</b>	<b>1.119.434,84</b>	<b>752.300,00</b>	<b>370.700,00</b>	<b>392.900,00</b>	<b>362.300,00</b>	<b>382.500,00</b>	<b>3.380.100,00</b>
1/029000-042000	Amtsausstattung	16.603,82	1.500,00	2.000,00	2.500,00	2.500,00	2.500,00	27.600,00
1/211000-042000	Schulmöbel, Lehrmittel	11.657,49	10.000,00	3.200,00	3.500,00	4.100,00	3.300,00	35.800,00
1/211000-042010	Amtsausstattung ganztägige Schulform	37.271,75	1.000,00	1.000,00	1.000,00	1.000,00	1.000,00	42.300,00
1/211000-042020	Ankauf Reinigungsmaschine	2.534,87						2.500,00
1/211000-042040	PC Ankauf und Verkabelung	24.407,12	8.000,00	6.100,00	6.500,00	4.900,00	4.800,00	54.700,00
1/211010-042000	Schulmöbel, Lehrmittel	1.950,44	3.000,00	900,00	800,00	900,00	900,00	8.500,00
1/211010-042040	Ankauf EDV Anlage		3.000,00	1.000,00	1.300,00	1.600,00	1.500,00	8.400,00
1/213000-042010	Schulmöbel, Lehrmittel		2.000,00	1.000,00	1.000,00	1.000,00	1.000,00	6.000,00
1/213000-042040	Ankauf EDV-Anlage	3.996,00	1.000,00	1.500,00	900,00	1.100,00	1.100,00	9.600,00
1/240000-042000	Anschaffung von Einrichtungsgegenständen	1.433,97	3.000,00	1.700,00	2.200,00	2.400,00	2.200,00	12.900,00
1/240000-042010	Anschaffung von Spielgeräten	16.023,00	4.000,00	4.000,00	5.100,00	4.700,00	3.700,00	37.500,00
1/240010-042000	Anschaffung von Einrichtungsgegenständen	5.773,89	2.000,00	1.700,00	1.800,00	1.900,00	1.800,00	15.000,00
1/240010-042010	Anschaffung von Spielgeräten	12.563,15	1.000,00	3.300,00	1.300,00	1.500,00	1.700,00	21.400,00
1/240020-042000	Anschaffung v. Einrichtungsgegenständen	2.467,01	1.000,00	1.000,00	1.000,00	1.000,00	1.000,00	7.500,00
1/240020-042010	Anschaffung von Spielgeräten	5.528,67	1.300,00	1.800,00	2.100,00	1.600,00	1.700,00	14.000,00
1/240020-042040	Ankauf EDV	1.538,18		500,00	600,00	400,00	400,00	3.400,00
1/240030-042000	Anschaffung von Einrichtungsgegenständen	1.125,53	1.000,00	400,00	500,00	400,00	300,00	3.700,00
1/240030-042010	Anschaffung von Spielgeräten	1.786,31	1.000,00	1.000,00	1.000,00	1.100,00	1.000,00	6.900,00
1/240040-042000	Amts-, Betriebs- und Geschäftsausstattung		60.000,00					60.000,00
1/240040-042010	Anschaffung von Spielgeräten		2.000,00	1.000,00	1.000,00	1.000,00	1.000,00	6.000,00
1/259000-042000	Ankauf Einrichtungsgegenstände	950,00	1.000,00	700,00	900,00	900,00	900,00	5.400,00
1/273000-042040	Ankauf EDV	708,00						700,00
1/320000-042000	Betriebsausstattung	3.113,44		800,00	1.000,00	400,00	500,00	5.800,00
1/320000-042090	Ankauf von Musikinstrumenten	10.956,80	1.500,00	2.200,00	2.400,00	1.800,00	1.800,00	20.700,00
1/380000-042000	Amtsausstattung-Ankauf von Fahnen u. Masten	1.830,83	1.800,00					3.600,00
1/612000-006000	Ankauf von Schneegitter	7.589,76		500,00	300,00	200,00	200,00	8.800,00
1/640000-042000	Amts-, Betriebs- und Geschäftsausstattung	2.880,00						2.900,00
1/640000-050000	Ankauf von Verkehrszeichen und - Spiegel	15.749,54	12.000,00	9.100,00	11.200,00	11.100,00	10.800,00	69.900,00

# 1. Nachtragsvoranschlag 2024

# Nachweis der Investitionstätigkeit

Stadtgemeinde Herzogenburg

Vorhaben	Vorhabensbezeichnung	RA Vorjahre	VA 2024	Plan 2025	Plan 2026	Plan 2027	Plan 2028	Plan Gesamt (gerundet)
Konto	Bezeichnung							
1/640000-050010	Ankauf Geschwindigkeitsanzeigergeräte		5.500,00	2.800,00	3.400,00	4.300,00	4.600,00	20.600,00
1/789000-050400	Wirtschafts - Servicestelle	7.764,00						7.800,00
1/812000-050000	Neubau WC-Anlagen	1.648,57		400,00	100,00	100,00	200,00	2.400,00
1/814000-040000	Ankauf Kehrmachine		381.300,00					381.300,00
1/814000-040100	Fahrzeugausstattung	1.999,59	1.000,00	1.000,00	1.000,00	1.000,00	1.000,00	7.000,00
1/815000-001010	Neuerrichtung von Grünanlagen	53.629,80	30.000,00	39.200,00	49.000,00	54.600,00	60.700,00	287.100,00
1/815000-006000	Neuerrichtung von Kinderspielplätzen	78.853,53	50.000,00	67.900,00	82.400,00	96.300,00	114.100,00	489.600,00
1/815000-006010	Kostbare Jubiläumsrunde			800,00	900,00	1.200,00	700,00	3.600,00
1/815000-006030	Neugestaltung Steinpark	118.010,51		29.500,00	21.400,00	12.700,00	15.900,00	197.500,00
1/815000-006040	Errichtung Hundeauslaufzone	40.471,62		13.500,00	13.500,00	6.700,00	8.400,00	82.600,00
1/815000-020000	Rasenmäher und andere Geräte	10.269,94	5.500,00	4.500,00	4.400,00	4.500,00	4.500,00	33.700,00
1/815000-040010	Fahrzeugausstattung	17.032,44	2.500,00	2.500,00	2.500,00	2.500,00	2.500,00	29.500,00
1/815000-042010	Sonstige Einrichtungen Bänke und Geräte	11.706,67	2.000,00	2.500,00	2.400,00	2.200,00	2.300,00	23.100,00
5/815000-042010	Sonstige Einrichtungen Bänke und Geräte	2.696,40						2.700,00
1/817000-020000	Ankauf von Maschinen und Werkzeug	16.944,14	20.000,00	4.500,00	5.300,00	3.000,00	3.400,00	53.100,00
1/820000-020000	Ankauf von Maschinen und Werkzeugen	17.425,08	2.000,00	3.000,00	3.000,00	3.000,00	3.000,00	31.400,00
1/820000-040010	Fahrzeugausstattung	3.658,52	2.000,00	1.400,00	1.800,00	1.800,00	1.700,00	12.400,00
1/820000-042040	Ankauf PC		1.000,00	1.000,00	1.000,00	1.000,00	1.000,00	5.000,00
1/820000-042050	Ankauf Mobiltelefone	1.424,00						1.400,00
1/821000-040000	Ankauf von Fahrzeugen	65.026,47	45.000,00	41.200,00	41.200,00	44.900,00	31.800,00	269.100,00
1/821000-040010	Fahrzeugausstattung	6.222,83						6.200,00
1/840000-001000	Ankauf von Grundstücken	42.722,30		600,00	100,00	200,00	200,00	43.800,00
1/850000-006010	Errichtung Carport	726,90						700,00
1/850000-020000	Ankauf von Maschinen und Werkzeugen	92.930,44	4.000,00	3.500,00	3.500,00	3.500,00	3.500,00	110.900,00
1/850000-040000	Ankauf von Fahrzeugen	18.045,00						18.000,00
1/850000-042040	Ankauf EDV	1.200,00	8.800,00					10.000,00
1/850000-042050	Ankauf Mobiltelefone	977,40						1.000,00
1/851000-020000	Ankauf Maschinen	14.349,92		4.500,00	4.900,00	6.100,00	3.900,00	33.700,00
1/851000-042040	Ankauf EDV		8.800,00					8.800,00
1/852000-042000	Ankauf von Müllcontainern	25.028,81	10.000,00	5.900,00	5.800,00	5.400,00	5.500,00	57.600,00
1/852000-042040	Ankauf EDV	2.891,60	8.800,00	700,00	900,00	400,00	500,00	14.200,00
1/859010-042000	Betriebsausstattung	24.446,97	15.000,00	11.400,00	11.600,00	13.200,00	12.800,00	88.400,00
5/859020-002000	Errichtung Campingabstellplätze	10.213,48						10.200,00
1/859020-006000	Errichtung Basketballplatz	69.595,93		23.200,00	23.200,00	11.600,00	14.500,00	142.100,00

# 1. Nachtragsvoranschlag 2024

# Nachweis der Investitionstätigkeit

Stadtgemeinde Herzogenburg

Vorhaben	Vorhabensbezeichnung		RA Vorjahre	VA 2024	Plan 2025	Plan 2026	Plan 2027	Plan 2028	Plan Gesamt (gerundet)
Konto	Bezeichnung								
1/859020-042000	Anschaffung v.Einrichtungsgegenstän		1.633,94	1.000,00	1.000,00	1.000,00	1.000,00	1.000,00	6.600,00
1/859020-042010	Anschaffung Turngeräte		2.172,42	5.000,00	1.600,00	2.000,00	2.400,00	2.300,00	15.500,00
1/859030-020000	Maschinen und maschinelle Anlagen		4.295,00						4.300,00
1/859030-050000	Errichtung Kunststoffeislaufplatz		157.188,95		52.400,00	52.400,00	26.200,00	32.700,00	320.900,00
1/900000-042000	Amtsausstattung			1.000,00	500,00	600,00	800,00	700,00	3.600,00
1/900000-042040	Ankauf EDV		3.119,70	20.000,00	3.300,00	3.700,00	4.200,00	4.000,00	38.300,00
1/900000-070000	Kosten für Programmänderungen		2.672,40						2.700,00
<b>Einzahlungen - Finanzierung - Mittelaufbringung</b>			<b>2.985,00</b>	<b>0,00</b>	<b>0,00</b>	<b>0,00</b>	<b>0,00</b>	<b>0,00</b>	<b>3.000,00</b>
<b>Mittel aus Geldfluss aus der operativen Gebarung</b>			<b>2.985,00</b>	<b>0,00</b>	<b>0,00</b>	<b>0,00</b>	<b>0,00</b>	<b>0,00</b>	<b>3.000,00</b>
2/840000+001000	Verkauf von Grundstücken		2.985,00						3.000,00
<b>Bedarfszuweisungen/KTZ</b>			<b>0,00</b>	<b>0,00</b>	<b>0,00</b>	<b>0,00</b>	<b>0,00</b>	<b>0,00</b>	<b>0,00</b>
<b>Haushaltsrücklagen/Zahlungsmittelreserven</b>			<b>0,00</b>	<b>0,00</b>	<b>0,00</b>	<b>0,00</b>	<b>0,00</b>	<b>0,00</b>	<b>0,00</b>
<b>Sonstige Kapitaltransfers und Subventionen</b>			<b>0,00</b>	<b>0,00</b>	<b>0,00</b>	<b>0,00</b>	<b>0,00</b>	<b>0,00</b>	<b>0,00</b>
<b>Darlehen/Innere Darlehen</b>			<b>0,00</b>	<b>0,00</b>	<b>0,00</b>	<b>0,00</b>	<b>0,00</b>	<b>0,00</b>	<b>0,00</b>
<b>Finanzierungsleasing</b>			<b>0,00</b>	<b>0,00</b>	<b>0,00</b>	<b>0,00</b>	<b>0,00</b>	<b>0,00</b>	<b>0,00</b>
<b>Veräußerung langfristiges Vermögen und sonstiges</b>			<b>0,00</b>	<b>0,00</b>	<b>0,00</b>	<b>0,00</b>	<b>0,00</b>	<b>0,00</b>	<b>0,00</b>
<b>Finanzierungsergebnis 2000001</b>			<b>-1.116.449,84</b>	<b>-752.300,00</b>	<b>-370.700,00</b>	<b>-392.900,00</b>	<b>-362.300,00</b>	<b>-382.500,00</b>	<b>-3.377.100,00</b>
			<i>inklusive Vorjahre (gerundet)</i>	<b>-1.868.700,00</b>	<b>-2.239.400,00</b>	<b>-2.632.300,00</b>	<b>-2.994.600,00</b>	<b>-3.377.100,00</b>	

# 1. Nachtragsvoranschlag 2024

Stadtgemeinde Herzogenburg

## Nachweis der Investitionstätigkeit

Salden Finanzierungsergebnisse		RA Vorjahre	VA 2024	Plan 2025	Plan 2026	Plan 2027	Plan 2028	Plan Gesamt (gerundet)
1163000	Feuerwehren und Rotes Kreuz (1990 bis 2099)							
	Auszahlungen - Investitionen - Mittelverwendung	0,00	803.900,00	0,00	0,00	0,00	2.500.000,00	3.303.900,00
	Einzahlungen - Finanzierung - Mittelherkunft	0,00	803.900,00	0,00	0,00	0,00	2.500.000,00	3.303.900,00
		0,00	0,00	0,00	0,00	0,00	0,00	0,00
	<i>inklusive Vorjahre (gerundet)</i>		0,00	0,00	0,00	0,00	0,00	
1211000	Schulzentrum (2020 bis 2026)							
	Auszahlungen - Investitionen - Mittelverwendung	141.370,22	80.000,00	5.000.000,00	5.000.000,00	0,00	0,00	10.221.400,00
	Einzahlungen - Finanzierung - Mittelherkunft	141.423,61	80.000,00	5.000.000,00	5.000.000,00	0,00	0,00	10.221.400,00
		53,39	0,00	0,00	0,00	0,00	0,00	100,00
	<i>inklusive Vorjahre (gerundet)</i>		100,00	100,00	100,00	100,00	100,00	
1240000	Neuerrichtung Kiga Rennergasse (2024 bis 2028)							
	Auszahlungen - Investitionen - Mittelverwendung	0,00	0,00	100.000,00	0,00	4.500.000,00	0,00	4.600.000,00
	Einzahlungen - Finanzierung - Mittelherkunft	0,00	0,00	100.000,00	0,00	4.500.000,00	0,00	4.600.000,00
		0,00	0,00	0,00	0,00	0,00	0,00	0,00
	<i>inklusive Vorjahre (gerundet)</i>		0,00	0,00	0,00	0,00	0,00	
1612000	Gemeindestraßen (1990 bis 2099)							
	Auszahlungen - Investitionen - Mittelverwendung	5.182.492,96	1.700.000,00	1.150.000,00	1.150.000,00	1.150.000,00	1.150.000,00	11.482.500,00
	Einzahlungen - Finanzierung - Mittelherkunft	5.431.256,71	1.700.000,00	1.150.000,00	1.150.000,00	1.150.000,00	1.150.000,00	11.731.300,00
		248.763,75	0,00	0,00	0,00	0,00	0,00	248.800,00
	<i>inklusive Vorjahre (gerundet)</i>		248.800,00	248.800,00	248.800,00	248.800,00	248.800,00	
1632000	Hochwasserschutzanlagen (1990 bis 2099)							
	Auszahlungen - Investitionen - Mittelverwendung	1.111.154,78	100.000,00	0,00	0,00	0,00	0,00	1.211.200,00
	Einzahlungen - Finanzierung - Mittelherkunft	1.111.189,69	100.000,00	0,00	0,00	0,00	0,00	1.211.200,00
		34,91	0,00	0,00	0,00	0,00	0,00	0,00
	<i>inklusive Vorjahre (gerundet)</i>		0,00	0,00	0,00	0,00	0,00	
1820000	Bauhof-Sanierung (2022 bis 2099)							
	Auszahlungen - Investitionen - Mittelverwendung	6.019,73	25.000,00	0,00	0,00	0,00	1.600.000,00	1.631.000,00
	Einzahlungen - Finanzierung - Mittelherkunft	6.100,00	25.000,00	0,00	0,00	0,00	1.600.000,00	1.631.100,00
		80,27	0,00	0,00	0,00	0,00	0,00	100,00
	<i>inklusive Vorjahre (gerundet)</i>		100,00	100,00	100,00	100,00	100,00	
1840000	Grundankauf (1990 bis 2099)							
	Auszahlungen - Investitionen - Mittelverwendung	5.028.301,88	200.000,00	200.000,00	200.000,00	200.000,00	200.000,00	6.028.300,00
	Einzahlungen - Finanzierung - Mittelherkunft	5.028.391,68	200.000,00	200.000,00	200.000,00	200.000,00	200.000,00	6.028.400,00
		89,80	0,00	0,00	0,00	0,00	0,00	100,00
	<i>inklusive Vorjahre (gerundet)</i>		100,00	100,00	100,00	100,00	100,00	

# 1. Nachtragsvoranschlag 2024

# Nachweis der Investitionstätigkeit

Stadtgemeinde Herzogenburg

Salden Finanzierungsergebnisse		RA Vorjahre	VA 2024	Plan 2025	Plan 2026	Plan 2027	Plan 2028	Plan Gesamt (gerundet)
1850000	Wasserversorgungsanlage (1990 bis 2099)							
	Auszahlungen - Investitionen - Mittelverwendung	1.672.265,47	1.150.000,00	900.000,00	900.000,00	900.000,00	900.000,00	6.422.300,00
	Einzahlungen - Finanzierung - Mittelherkunft	1.979.840,56	1.150.000,00	900.000,00	900.000,00	900.000,00	900.000,00	6.729.800,00
		307.575,09	0,00	0,00	0,00	0,00	0,00	307.600,00
	<i>inklusive Vorjahre (gerundet)</i>		307.600,00	307.600,00	307.600,00	307.600,00	307.600,00	
1851000	Abwasserbeseitigungsanlage (1990 bis 2099)							
	Auszahlungen - Investitionen - Mittelverwendung	2.728.785,21	2.500.000,00	1.300.000,00	1.300.000,00	1.300.000,00	1.300.000,00	10.428.800,00
	Einzahlungen - Finanzierung - Mittelherkunft	2.543.678,48	2.500.000,00	1.300.000,00	1.300.000,00	1.300.000,00	1.300.000,00	10.243.700,00
		-185.106,73	0,00	0,00	0,00	0,00	0,00	-185.100,00
	<i>inklusive Vorjahre (gerundet)</i>		-185.100,00	-185.100,00	-185.100,00	-185.100,00	-185.100,00	
1859030	Projekt Eislaufplatz (2023 bis 2034)							
	Auszahlungen - Investitionen - Mittelverwendung	0,00	125.000,00	0,00	0,00	0,00	0,00	125.000,00
	Einzahlungen - Finanzierung - Mittelherkunft	0,00	125.000,00	0,00	0,00	0,00	0,00	125.000,00
		0,00	0,00	0,00	0,00	0,00	0,00	0,00
	<i>inklusive Vorjahre (gerundet)</i>		0,00	0,00	0,00	0,00	0,00	
<b>Saldo Investive Einzelvorhaben</b>		<b>371.490,48</b>	<b>0,00</b>	<b>0,00</b>	<b>0,00</b>	<b>0,00</b>	<b>0,00</b>	<b>371.600,00</b>
	<i>inklusive Vorjahre (gerundet)</i>		<b>371.600,00</b>	<b>371.600,00</b>	<b>371.600,00</b>	<b>371.600,00</b>	<b>371.600,00</b>	
2000001	Sonstige Investitionen (2020 bis 2099)							
	Auszahlungen - Investitionen - Mittelverwendung	1.119.434,84	752.300,00	370.700,00	392.900,00	362.300,00	382.500,00	3.380.100,00
	Einzahlungen - Finanzierung - Mittelherkunft	2.985,00	0,00	0,00	0,00	0,00	0,00	3.000,00
		-1.116.449,84	-752.300,00	-370.700,00	-392.900,00	-362.300,00	-382.500,00	-3.377.100,00
	<i>inklusive Vorjahre (gerundet)</i>		-1.868.700,00	-2.239.400,00	-2.632.300,00	-2.994.600,00	-3.377.100,00	
<b>Saldo Sonstige Investitionen</b>		<b>-1.116.449,84</b>	<b>-752.300,00</b>	<b>-370.700,00</b>	<b>-392.900,00</b>	<b>-362.300,00</b>	<b>-382.500,00</b>	<b>-3.377.100,00</b>
	<i>inklusive Vorjahre (gerundet)</i>		<b>-1.868.700,00</b>	<b>-2.239.400,00</b>	<b>-2.632.300,00</b>	<b>-2.994.600,00</b>	<b>-3.377.100,00</b>	
<b>Saldo der gesamten Investitionstätigkeit</b>		<b>-744.959,36</b>	<b>-752.300,00</b>	<b>-370.700,00</b>	<b>-392.900,00</b>	<b>-362.300,00</b>	<b>-382.500,00</b>	<b>-3.005.500,00</b>
	<i>inklusive Vorjahre (gerundet)</i>		<b>-1.497.100,00</b>	<b>-1.867.800,00</b>	<b>-2.260.700,00</b>	<b>-2.623.000,00</b>	<b>-3.005.500,00</b>	



Leasingspiegel (Anlage 6i)



**Finanzierungsleasing**

Ansatz- oder Projektbezeichnung	Anschaffungskosten	Buchwert 31.12.2023	Buchwert 31.12.2024	Summe ausstehender Mindestleasing- zahlungen	Laufzeit	Restlaufzeit in Jahren	Kautionen für Finanzierungsleasing
<b>Summe</b>	<b>0,00</b>	<b>0,00</b>	<b>0,00</b>	<b>0,00</b>			

**Wirtschaftliche Unternehmungen, Betriebe, betriebsähnliche Einrichtungen gem. § 1 Abs. 2**

<b>Summe</b>	<b>0,00</b>	<b>0,00</b>	<b>0,00</b>	<b>0,00</b>			
--------------	-------------	-------------	-------------	-------------	--	--	--

**Operating Leasing**

Ansatz- oder Projektbezeichnung	Laufzeit Grundmietzeit in Jahren	Gesamtkosten	Einmalkautions	Leasingentgelt (ohne laufender Kautions)	Laufende Kautions	Restlaufzeit in Jahren	Kumulierte Restzahlungen
John Deere Traktor 3045R Kompakttraktor PL 642CN (815000)	01.01.2019 - 31.12.2025 7,00	76.600,00		11.400,00		2,00	22.800,00
Drehleiter - Feuerwehr (163000)	01.07.2024 - 02.07.2024					0,50	
<b>Summe</b>		<b>76.600,00</b>	<b>0,00</b>	<b>11.400,00</b>	<b>0,00</b>		<b>22.800,00</b>

**Wirtschaftliche Unternehmungen, Betriebe, betriebsähnliche Einrichtungen gem. § 1 Abs. 2**

<b>Summe</b>		<b>0,00</b>	<b>0,00</b>	<b>0,00</b>	<b>0,00</b>		<b>0,00</b>
--------------	--	-------------	-------------	-------------	-------------	--	-------------



Dienstpostenplan  
- interne Anlage b



# Dienstpostenplan / Stellenplan - Voranschlag 2024

Dienstpostenplan im Voranschlag							
DZW	Bezeichnung des Dienstzweiges	Anzahl	Entlohnungs- gruppe	Funktionsverwendung			
				Anzahl	FGrp	Bezeichnung	Pzlg
56	Gehobener Verwaltungsdienst	4	6	1	9 <sup>a)</sup>	Stadtdirektor/in	✓
46	Gehobener Bau-, Vermessungs- und technischer Dienst	2	6	1	8 <sup>b)</sup>	Bauamtsleiter/in	✓
				1	7 <sup>d)</sup>	Stellvertreter/in der/s Bauamtsleiters/in	-
69	Rechnungsfachdienst	1	5	1	7 <sup>b)</sup>	Kassenverwalter/in	✓
54	Rechnungs-(Buchhaltungs-)dienst	1	6				
71	Verwaltungsfachdienst	7	5	-	-	-	-
70	Standesbeamten- (oder Staatsbürgerschafts-) fachdienst	1	5	1	7 <sup>b)</sup>	Leitung Standesamts- und Staatsbürgerschaftsverband	✓
58	Bau-, Vermessungs- und technischer Fachdienst	3	5	-	-	-	-
15	Hilfsdienst	22	2	-	-	-	-
12	Kindergartenhilfsdienst	24	3	-	-	-	-
108	Musikschullehrer	15	ms1-ms4	-	-	-	-
2	Facharbeiter	29	5	1	7 <sup>c)</sup>	Leiter/in Stadtbetriebe	✓
				1	6 <sup>d)</sup>	Handwerk	✓
				1	6 <sup>d)</sup>	Freizeitbetriebe	✓
				1	7 <sup>c)</sup>	Leiter/in Wasserwerk	✓
10	Kraftwagenlenker	2	4	-	-	-	-
9	Bademeister	1	4	-	-	-	-
	Lehrling	2		-	-	-	-

Zeichenerklärung	
Funktionsdienstposten gem. § 2 Abs. 3 lit. a)-d) GBDO 1976	
leitender Gemeindebeamte	a)
Leiter einer Abteilung/ Amtes/ Referates/ wirtschaftlichen Unternehmung	b)
die mit einem Leiterposten (lit.a und b) vergleichbaren DP	c)
DP mit hervorgehobener Verwendung	d)
Anspruch auf Personalzulage gem. § 20 Abs. 1 GBGO 1970	✓

Der Dienstpostenplan ist Teil des Voranschlages (§ 73 NÖ GO/ § 56 Abs. 3 NÖ STROG/ § 5 Abs. 1 Z 4. VRV 2015). Die Aufnahme eines Vertragsbediensteten darf nur erfolgen, wenn ein im Dienstpostenplan vorgesehener Dienstposten frei ist und die Aufnahmeerfordernisse erfüllt sind (§ 2 GVBG/ § 3 GBDO).



<b>Seite</b>	<b>Inhalt</b>
1	Vorbericht
9	Kundmachung
13	Einladungskurrende samt Zustellnachweis
19	Auszugsweise Abschrift der GR-Sitzung vom 16.09.2024
29	NVA Ergebnishaushalt Gesamt 1. Ebene (Anlage 1a) - interne Vergütungen enthalten
33	NVA Ergebnishaushalt Gesamt 1. und 2. Ebene (Anlage 1a) - interne Vergütungen enthalten
37	NVA Ergebnishaushalt Bereichsbudget 1. und 2. Ebene (Anlage 1a)
59	NVA Finanzierungshaushalt Gesamt 1. Ebene (Anlage 1b) - interne Vergütungen enthalten
63	NVA Finanzierungshaushalt Gesamt 1. und 2. Ebene (Anlage 1b) - interne Vergütungen enthalten
69	NVA Finanzierungshaushalt Bereichsbudget 1. und 2. Ebene (Anlage 1b)
111	Querschnitt (Anlage 5b)
115	NVA Ergebnis- und Finanzierungsvoranschlag Detailnachweis
225	Nachweis über Transferzahlungen (Anlage 6a)
229	Nachweis über Haushaltsrücklagen und Zahlungsmittelreserven (Anlage 6b)
233	Einzelnachweis über Finanzschulden und Schuldendienst (Anlage 6c)
245	Nachweis über haushaltsinterne Vergütungen (Anlage 6f)
249	MFP - Ergebnishaushalt Gesamt 1. und 2. Ebene - interne Vergütungen enthalten
253	MFP - Finanzierungshaushalt Gesamt 1. und 2. Ebene - interne Vergütungen enthalten
259	Haushaltspotential (aufbauend auf der Ergebnisrechnung)
265	Haushaltspotential (aufbauend auf der Ergebnisrechnung)
271	NVA Nachweis der Investitionstätigkeit
289	Leasingspiegel (Anlage 6i)
293	Dienstpostenplan