

Stadtgemeinde Herzogenburg

# 1. Nachtragsvoranschlag 2025

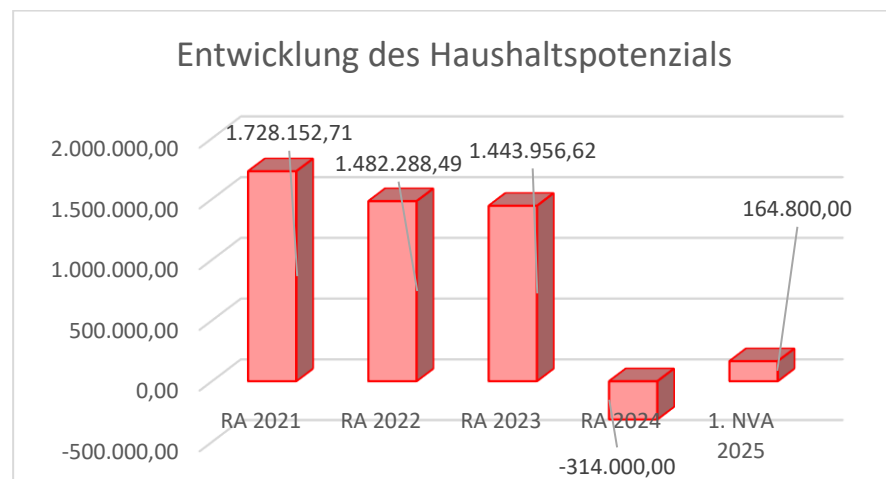


Vorbericht



# Vorbericht zum 1. Nachtragsvoranschlag 2025 der Stadtgemeinde Herzogenburg gemäß § 3 der NÖ Gemeindehaushaltsverordnung (NÖ GHVO)

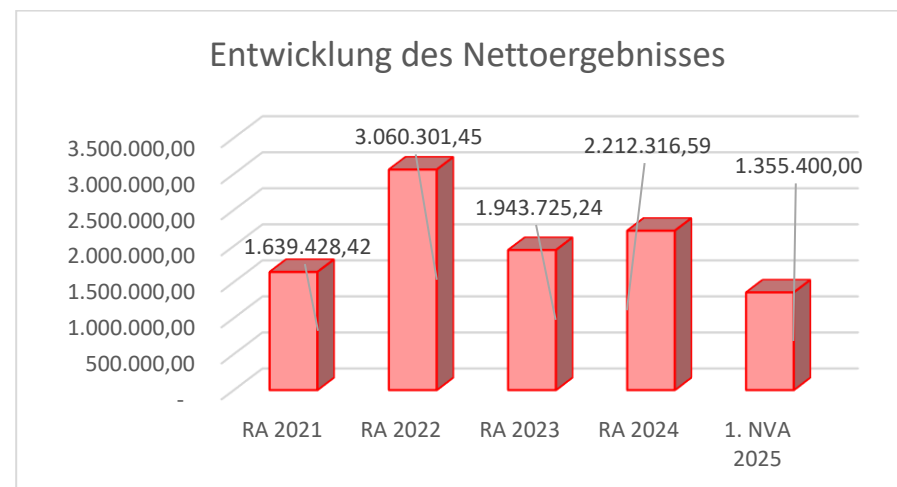
## Entwicklung des Haushaltspotenzials



**Haushaltspotenzial:** Differenz der wiederkehrenden Mittelaufbringungen abzüglich der wiederkehrenden Mittelverwendungen unter Berücksichtigung der entsprechenden Forderungen und Verbindlichkeiten.

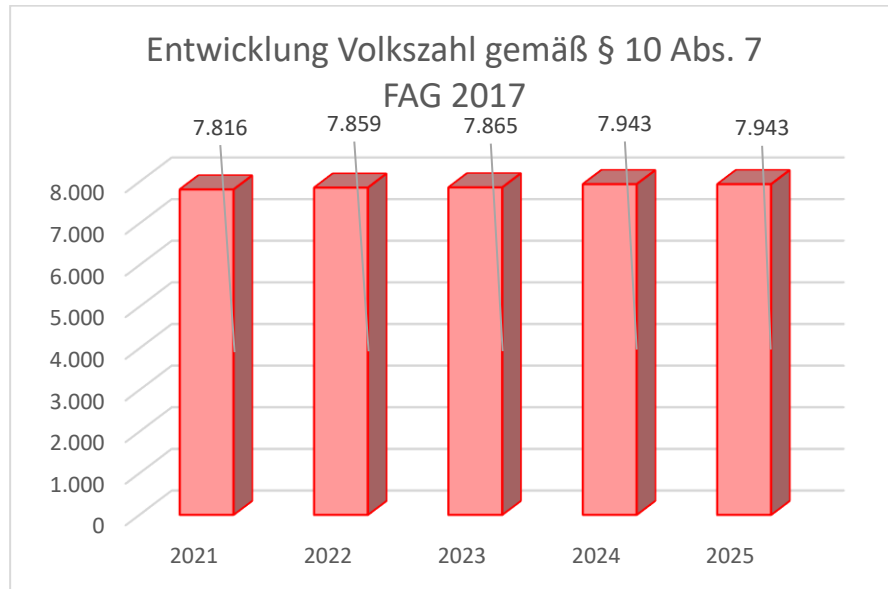
Das Haushaltspotenzial ist eine wichtige Kenngröße und gibt die aktuelle Leistungsfähigkeit der Gemeinde wieder. Das schafft Vergleichbarkeit mit der bisherigen Rechtslage, aus der Überschüsse und Abgänge abzuleiten waren und dient der Transparenz. Wenn das Haushaltspotenzial innerhalb des Zeitraumes des mittelfristigen Finanzplanes laufend negativ ist, ist ein Haushaltskonsolidierungskonzept zu erstellen (§ 72b Abs. 1 Z. 2 NÖ GO 1973).

## Entwicklung des Nettoergebnisses (Ergebnisvoranschlag)



**Erläuterung:** Beim Nettoergebnis handelt es sich um das Ergebnis des Ergebnisvoranschlags. Ein positives Nettoergebnis bedeutet, dass die Erträge voraussichtlich ausreichend sein werden, die Aufwendungen für die kommunalen Leistungen (inklusive des Werteverzehrs des Anlagevermögens in Form der Abschreibungen) abzudecken. Ein negatives Nettoergebnis heißt, dass dies nicht zur Gänze (in der Höhe des negativen Wertes) möglich ist.

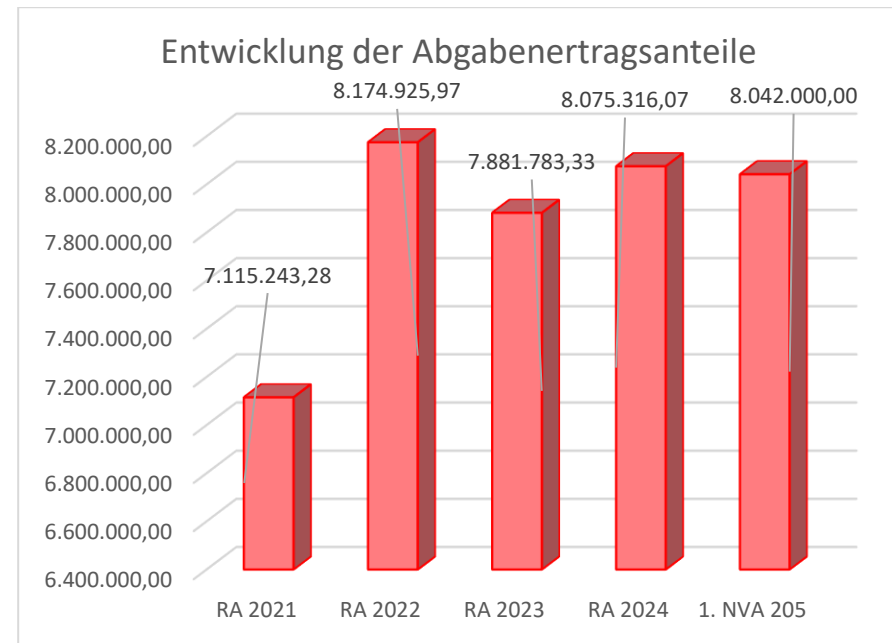
**Entwicklung der Volkszahl gemäß § 10 Abs. 7 FAG 2017, BGBl. I Nr. 116/2016 in der Fassung BGBl. I Nr. 106/2018**



Erläuterung: Die Volkszahl gemäß § 10 Abs. 7 FAG 2017 wird jährlich von der Bundesanstalt Statistik Austria zum Stichtag 31. Oktober festgestellt und wirkt mit dem Beginn des übernächsten Kalenderjahres. Sie dient für die Berechnung der Abgabenertragsanteile und darf nicht automatisch mit der Volkszahl für die Berechnung der Gemeinderatsmandate verwechselt werden.

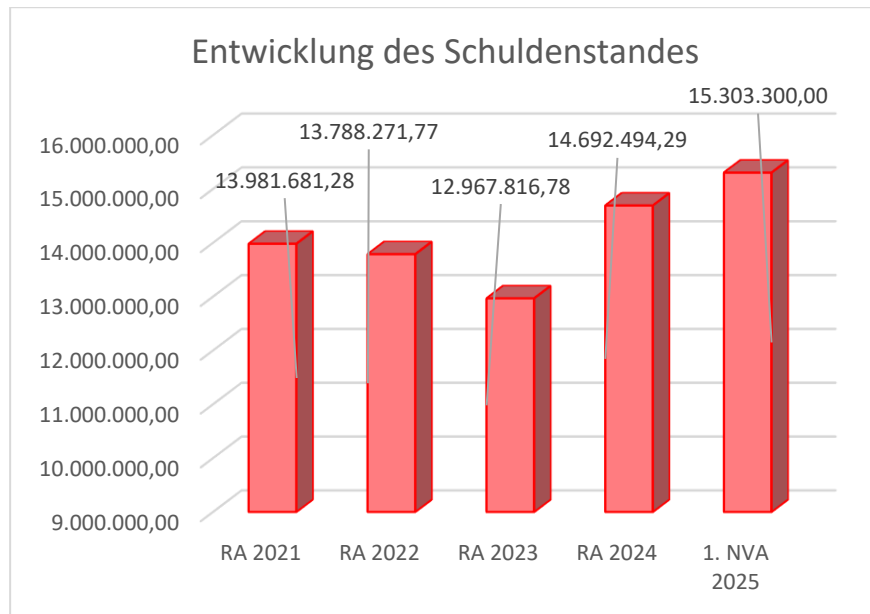
Eine Erhöhung bzw. Verminderung der Volkszahl (jährlich) ist ein wesentlicher Indikator für die Berechnung der Abgabenertragsanteile.

**Entwicklung der Abgabenertragsanteile**



Erläuterung: Die Gebietskörperschaften (Bund, Länder und Gemeinden) erhalten auf Basis des aktuellen Finanzausgleichs aus den gemeinschaftlichen Bundesabgaben (z.B. Umsatzsteuer, Körperschaftssteuer, Lohnsteuer, Mineralölsteuer, Tabaksteuer udgl.) entsprechende Anteile. Im Bereich der Gemeinden spielen dabei die Volkszahl und der abgestufte Bevölkerungsschlüssel eine besondere Rolle. Die sogenannten „Abgabenertragsanteile“ bilden in den meisten Gemeinden die wichtigste Einnahmequelle. Ein Steigen der Abgabenertragsanteile weist auch auf eine Erhöhung der Volkszahl hin. Für 2025 ist nun ein geringerer Anstieg prognostiziert.

## Entwicklung des Schuldenstandes

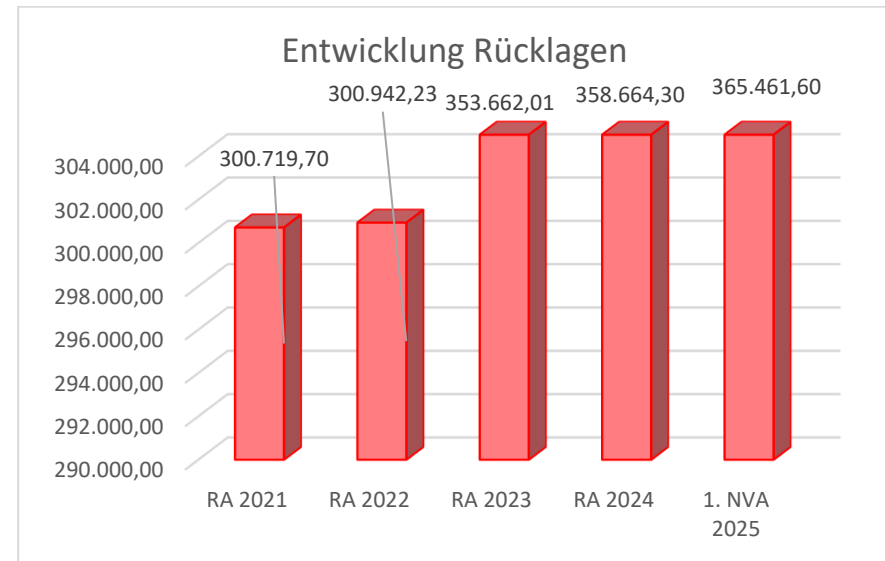


Erläuterung: Die Entwicklung des Schuldenstandes zeigt auf, inwieweit der Schuldenstand über die Jahre erhöht oder reduziert wird.

Da Projekte im Jahr 2025 zum Teil durch Darlehensaufnahmen finanziert werden, ergibt sich mit 31.12.2025 eine Zunahme des Darlehensstandes gegenüber dem 31.12.2024.

Die in der Grafik dargestellten Werte sind die Stände der Darlehen jeweils zum Jahresende. Bei einer Bevölkerungszahl von 7.995 Einwohnern mit HWS am 1.1.2025 (Zahl lt. lokalem Melderegister) ergibt sich eine Pro-Kopfverschuldung von € 1.914,11/EW per 31.12.2025.

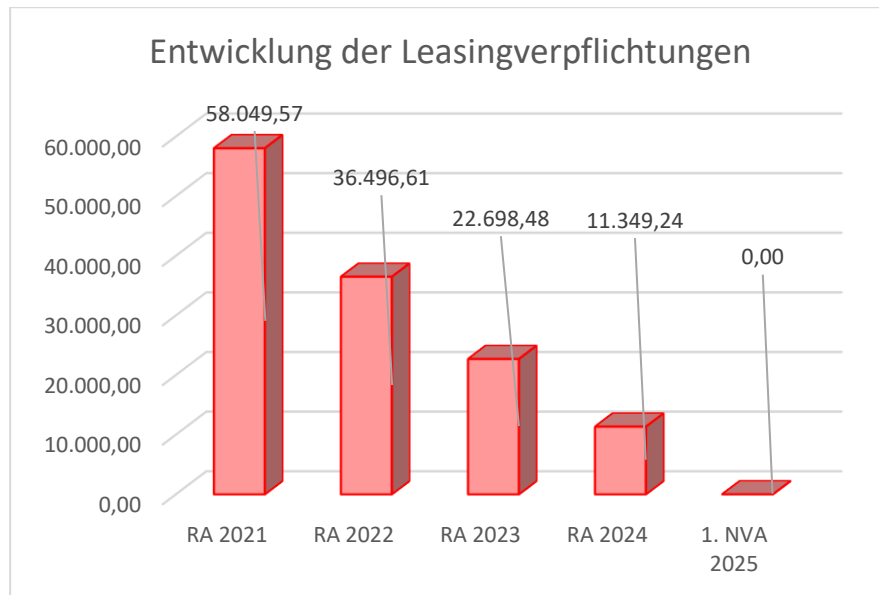
## Entwicklung der Rücklagen mit und ohne Zahlungsmittelreserve



Erläuterung:

Die Entwicklung der Rücklagen zeigt an, inwieweit Rücklagen vorhanden sind und ob Rücklagen aufgebaut bzw. aufgebraucht werden. Die Betriebsmittelrücklagen für Wasserversorgung, Abwasserbeseitigung und Müllbeseitigung bleiben unverändert.

## Entwicklung der Leasingverpflichtungen

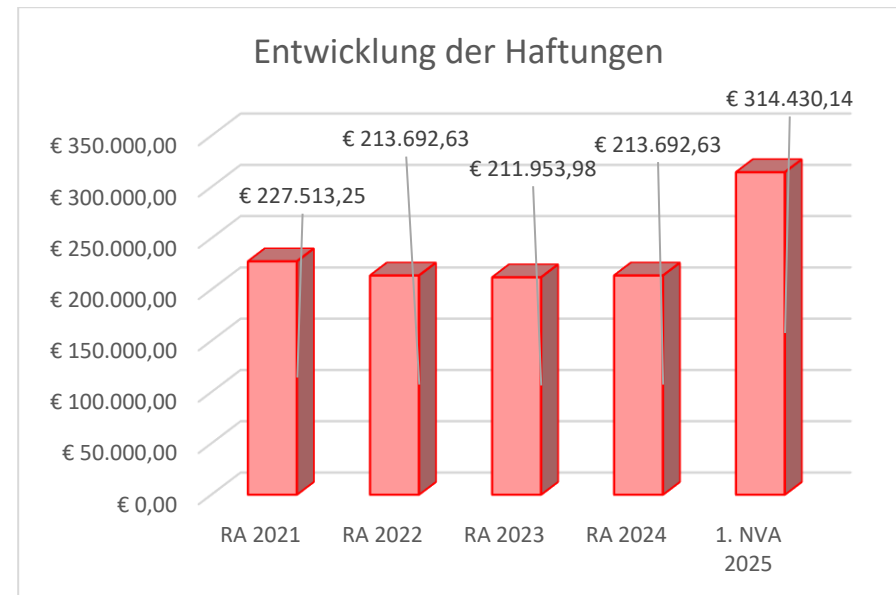


Erläuterung: Bei den Leasingverpflichtungen handelt es sich nicht um Finanzschulden (z.B. Darlehen), sondern um Verwaltungsschulden. Unabhängig davon stellen Leasingverbindlichkeiten Leistungsverpflichtungen für die Gemeinden dar und sind daher bei einer allfälligen Finanzlagenberechnung entsprechend zu berücksichtigen.

Die Leasingverpflichtungen sind mit Beginn des Jahres 2020 in einer eigenen Anlage gemäß VRV 2015 festzuhalten.

2025 läuft das Leasing für den Kompakttraktor aus. Die in der Grafik dargestellten Werte sind jeweils die Stände zum 31.12. eines Jahres.

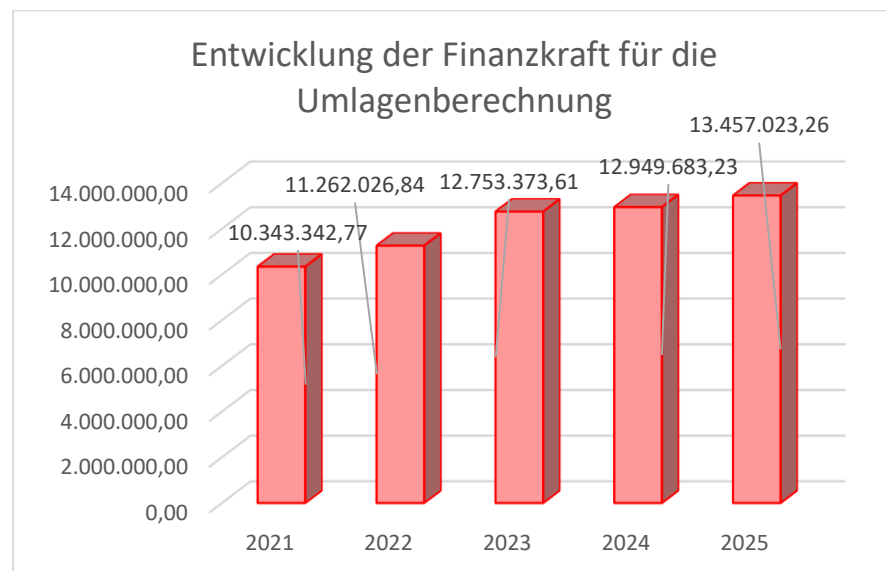
## Entwicklung der Haftungen



Erläuterung: Eine Gemeinde darf Bürgschaften und sonstige Haftungen nur übernehmen, wenn hierfür ein besonderes Interesse der Gemeinde gegeben ist, der Schuldner nachweist, dass eine ordnungsgemäße Verzinsung und Tilgung gesichert ist, die Haftungen befristet sind, der Betrag, für den haftet wird, ziffernmäßig bestimmt ist und die Gemeinde den daraus folgenden Zahlungsverpflichtungen nachkommen kann (vgl. § 78 Abs. 1 NÖ Gemeindeordnung 1973).

Die Gemeinde hat Haftungen beim „Abwasserverband an der Traisen“ und der „Nahwärme Herzogenburg GmbH“ (GR-Beschluss vom 13.5.2013) übernommen.

## Entwicklung der Finanzkraft für die Umlagenberechnung

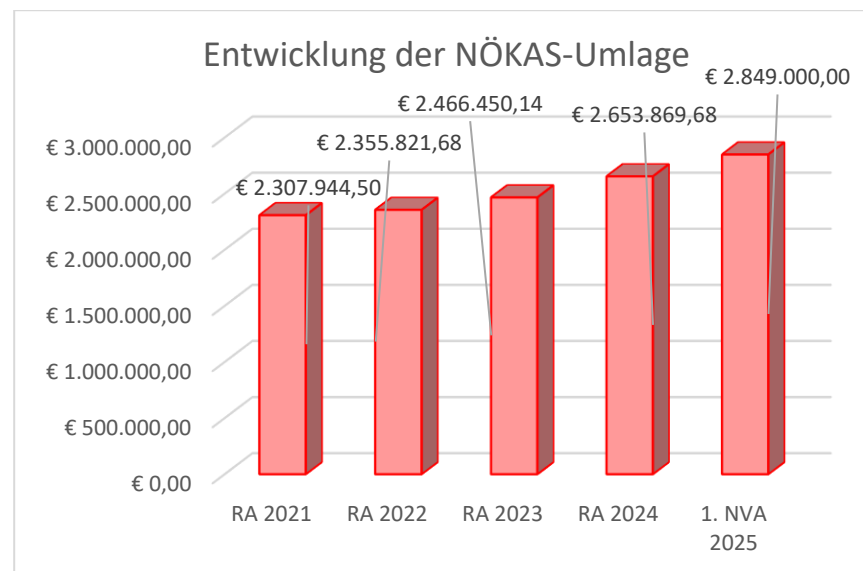


Erläuterung: Die Finanzkraft einer Gemeinde wird aus den

- Erträgen der ausschließlichen Gemeindeabgaben ohne die Gebühren für die Benützung von Gemeindeeinrichtungen und -anlagen und ohne die Interessentenbeiträge von Grundstückseigentümern und Anrainern und
- Ertragsanteilen an den gemeinschaftlichen Bundesabgaben ohne Spielbankenabgabe

ermittelt. Basis für die Ermittlung der Finanzkraft sind die tatsächlichen Beträge aufgrund der Rechnungsabschlüsse. Die Darstellung der Entwicklung der Finanzkraft für die Umlagenberechnung hat insbesondere auf die Beitragsleistung der Gemeinden zum NÖ Krankenanstaltensprengel (NÖKAS) und zur Sozialhilfeumlage Auswirkungen. Eine Erhöhung oder Reduktion/Verminderung der Finanzkraft wirkt sich unmittelbar auf die Beitragsleistung aus.

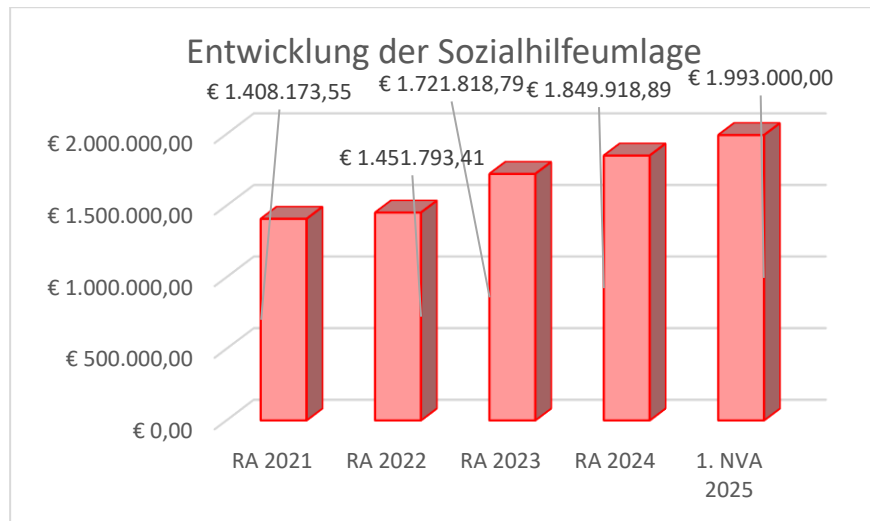
## Entwicklung der NÖKAS-Umlage



Erläuterung: Das Landesgebiet ist Beitragsbezirk und Krankenanstaltensprengel für alle öffentlichen Krankenanstalten in Niederösterreich. Beitragsbezirk und Krankenanstaltensprengel sind ein Gemeindeverband. Dem Gemeindeverband gehören alle Gemeinden Niederösterreichs an. Die Gemeinden haben an den NÖ Krankenanstaltensprengel monatliche Beiträge zu leisten. Berechnungsgrundlage bilden dabei die Volkszahl und die Finanzkraft der Gemeinden. Steigerungen bei der Volkszahl und bei der Finanzkraft führen daher zu höheren Beitragsleistungen bei den Gemeinden.

Diese monatlichen Beiträge werden von den der Gemeinde gebührenden monatlichen Vorschüssen auf die Ertragsanteile an den gemeinschaftlichen Bundesabgaben einbehalten.

## Entwicklung der Sozialhilfeumlage



### Erläuterung:

Die Gemeinden haben jährlich einen Beitrag zu den vom Land zu tragenden Kosten der Sozialhilfe, die nicht durch Kostenbeitrags- und Ersatzleistungen oder durch sonstige für Zwecke der Sozialhilfe bestimmte Zuschüsse gedeckt sind, in der Höhe von 50 % an das Land zu entrichten (§ 44 NÖ Sozialhilfe-Ausführungsgesetz – NÖ SAG).

Die Leistungen für die Sozialhilfe-Umlage werden von der Landesregierung auf die einzelnen Gemeinden nach ihrer Finanzkraft (Finanzkraft für die Umlagenberechnung) aufgeteilt.

Diese monatlichen Beiträge werden von den der Gemeinde gebührenden monatlichen Vorschüssen auf die Ertragsanteile an den gemeinschaftlichen Bundesabgaben einbehalten.

Im Dienstpostenplan sind 112 Stellen vorgesehen und davon 96 Stellen am 1.1.2025 besetzt. Eine Änderung bei einer Funktionsverwendung wurde vorgenommen.

Der Mittelfristige Finanzplan für die Jahre 2026-2029 wird anhand der Voranschlagsquerschnitte dargestellt.

Kundmachung



## K U N D M A C H U N G

Gemäß § 73 der NÖ. Gemeindeordnung 1973, LGBl. 1000, in der derzeit geltenden Fassung, liegt der 1. Nachtragsvoranschlag des Finanzjahres 2025 durch zwei Wochen, in der Zeit vom

**17. November 2025 bis zum 01. Dezember 2025**

während der Amtsstunden beim Stadtamt (Finanzverwaltung) zur allgemeinen Einsichtnahme auf.

Während dieser Auflagefrist können Stellungnahmen dazu beim Stadtamt schriftlich eingebracht oder mündlich zu Protokoll gegeben werden.

Die öffentliche Sitzung des Gemeinderates über den 1. Nachtragsvoranschlag 2025 findet am

**01. Dezember 2025 um 18 Uhr**

im Rathaus Herzogenburg statt.

Der Bürgermeister:



Mag. Christoph Artner



Herzogenburg, am 17. November 2025

Angeschlagen am: 17.11.2025

Abgenommen am: 02.12.2025



Einladungskurrende samt Zustellnachweis



## **EINLADUNG**

zu der am Montag, 01. Dezember 2025, um 18:00 Uhr im Rathaus Herzogenburg, Sitzungssaal 2. Stock, stattfindenden

### **Sitzung des Gemeinderates**

#### **Tagesordnung:**

1. Sitzungsprotokoll der öffentlichen Gemeinderatssitzung vom 20. Oktober 2025 sowie der Fortsetzung der öffentlichen Gemeinderatssitzung vom 27. Oktober 2025
2. Übernahme von Verkehrsflächen in das öffentliche Gut der Stadtgemeinde Herzogenburg bzw. die Teilauflassung von Verkehrsflächen
3. Vergabe von Förderungen
4. Vereinbarung betreffend Leitungsverlegung
5. Pachtvertrag
6. Vermietung von Geschäftsräumlichkeiten
7. Vermietung einer Ordination
8. Förderung für die Ansiedelung einer Facharztordination
9. Löschungserklärung
10. Marktstandsgebühren
11. Friedhofsgebührenordnung
12. Kanalabgabenordnung
13. Kanalabgabenordnung für den Regenwasserkanal (Hameten, Gutenbrunn, Adletzberg)
14. Wasserabgabenordnung
15. Nebengebührenordnung
16. Funktionsdienstpostenverordnung
17. 1. Nachtragsvoranschlag 2025
18. Voranschlag 2026

**Nicht öffentlicher Teil:**

19. Sitzungsprotokoll der nichtöffentlichen Gemeinderatssitzung vom 27. Oktober 2025
20. Personalangelegenheiten
21. Abschluss eines Vergleichs

Herzogenburg, 25.11.2025

Der Bürgermeister:

Mag. Christoph Artner



Ergeht an:			Unterschrift	Datum
Bgm.	Mag. Christoph	Artner	christoph.artner@herzogenburg.gv.at	
Vbgm.	Richard	Waringer	richard.waringer@herzogenburg.gv.at	
StR	Konstantin	Bernhard	konstantin.bernhard@gegenwind-herzogenburg.at	
StR	Lukas	Karner-Neumayer	karner-oevp@gmx.at	
StR	Sascha	Pospischil	sascha.pospischil@fpoe.at	
StR	Kurt	Schirmer, MSc	str.schirmer@herzogenburg.gv.at	
StR	Helmut	Schwarz	heli-schwarz@gmx.at	
StR	Mag. Peter	Schwed	peter.schwed@herzogenburg.vpnoe.at	
StR <sup>in</sup>	DI Dr. Daniela	Trauninger	str.trauninger@herzogenburg.gv.at	
StR	Ing. Peter	Völkl, BA MA MSc	peter.voelkl@gruene.at	
GR	Walter	Böhm	wasiboe@aon.at	
GR	Martin	Dellinger	martin.dellinger@gmx.at	
GR <sup>in</sup>	Mag. Marion	Dorko	marion.dorko@bildung.gv.at	
GR	Fabian	Friedl	fabian.friedl2@gmx.at	
GR <sup>in</sup>	Ulrike	Gugrell	ulrike.gugrell@gmx.at	
GR	Ahmet	Günes	ahmet.guenes@mws.eu	
GR <sup>in</sup>	Petra	Heilmann	petramacher@gmail.com	
GR <sup>in</sup>	Romana	Hiesleitner	romana.hiesleitner@gmail.com	
GR	Sebastian	Huber, BEd	sebastian.huber@kstp.at	
GR	Florian	Motlik	florian.motlik@gruene.at	
GR	Tontcho	Nikov	nikov_t@gmx.at	
GR <sup>in</sup>	Madeleine	Okeke	madeleine.okeke@gmail.com	
GR <sup>in</sup>	Irene	Parizek	irene.parizek9@gmail.com	
GR	Dr. Rudolf	Petrak	rudolf.petrak@aon.at	
GR <sup>in</sup>	Denise	Rameder	denise.rameder@gmail.com	
GR	Patrick	Reinisch	reinisch2006@gmail.com	
GR	DI Jörg	Rohringer, BSc	joerg.rohringer@aon.at	
GR	Fatih	Sahin	fatih_shn98@hotmail.com	
GR <sup>in</sup>	Susanne	Schaufler	info@susanneschaufler.com	
GR	Dr. Bernd	Servus	bernd.servus@aon.at	
GR <sup>in</sup>	Silvia	Weidinger	silvia14062018@gmail.com	
GR	Markus	Willach	markus.willach@gmx.at	
GR	Andreas	Wurst	andreas.wurst@aon.at	
OV	Martin	Gramer	martin.gramer@noel.gv.at	
OV	Herbert	Wölfl	herbertwoelfl@drei.at	

25. Nov. 2025 dt

## Stadt Herzogenburg - Langer Tamara

---

**Von:** Stadt Herzogenburg - Langer Tamara  
**Gesendet:** Dienstag, 25. November 2025 10:02  
**An:** BERNHARD Konstantin; Petrak Rudolf, Dr.; Servus Bernd, Dr. ; Dellinger Martin; Heilmann Petra; Parizek Irene; Pospischil Sascha; Weidinger Silvia; 'Motlik Florian '; 'Völkl Peter'; 'Gramer Martin'; 'Hiesleitner Romana'; 'Huber Sebastian '; 'Jörg Rohringer, BSc'; 'Karner-Neumayer Lukas'; 'Mag. Marion Dorko'; 'Mag. Schwed Peter'; 'Sahin Fatih'; 'Willach Markus'; 'Artner Christoph, Mag.'; 'Böhm Walter'; 'Friedl Fabian'; 'Gugrell Ulrike '; 'Günes Ahmet'; 'Nikov Tontcho'; 'Okeke Madeleine'; 'Rameder Denise'; 'Reinisch Patrick'; 'Schaufler Susanne'; 'Schirmer Kurt, MSc'; 'Schwarz Helmut'; 'Trauninger Daniela'; 'Waringer Richard'; 'Wölfl Herbert'; 'Wurst Andreas'  
**Betreff:** Einladung zur Gemeinderatssitzung  
**Anlagen:** Gemeinderat-2025-12-01.pdf

Sehr geehrte Damen und Herren!

Anbei sende ich Ihnen die Einladung zur Sitzung des Gemeinderates am 1. Dezember 2025, um 18:00 Uhr im Rathaus.

Freundliche Grüße  
Tamara Langer

**Diese Mail wurde gesendet von:**  
Stadtgemeinde Herzogenburg-Langer Tamara  
3130 Herzogenburg, Rathausplatz 8  
Tel.: +43(0)2782-8331567  
Fax.: +43(0)2782-8331592  
<mailto:tamara.langer@herzogenburg.gv.at>

**HERZOGENBURG**

Stadt mit Lebensqualität

Auszugsweise Abschrift der GR-Sitzung vom 01.12.2025



**AUSZUG AUS DEM  
SITZUNGSPROTOKOLL**

über die 7. öffentliche Sitzung des Gemeinderates am Montag, 01. Dezember 2025, um 18:00 Uhr im Rathaus Herzogenburg, Sitzungssaal 2. Stock.

Anwesenheit:

		Anwesend	Entschuldigt	Unentschuldigt
Bgm.	Artner Mag. Christoph	X		
Vbgm.	Waringer Richard	X		
StR	Bernhard Konstantin	X		
StR	Karner-Neumayer Lukas	X (ab 18:03, bis 21:20)		
StR	Pospischil Sascha	X (bis 20:06, ab 21:10)		
StR	Schirmer, MSc Kurt	X		
StR	Schwarz Helmut	X		
StR	Schwed Mag. Peter	X		
StR <sup>in</sup>	Trauninger DI Dr. Daniela	X		
StR	Völkl Ing. BA MA MSc Peter	X		
GR	Böhm Walter	X		
GR	Dellinger Martin	X		
GR <sup>in</sup>	Dorko Mag. Marion		X	
GR	Friedl Fabian	X		
GR <sup>in</sup>	Gugrell Ulrike	X		
GR	Günes Ahmet		X	
GR <sup>in</sup>	Heilmann Petra	X		
GR <sup>in</sup>	Hiesleitner Romana		X	
GR	Huber, BEd Sebastian	X		
GR	Motlik Florian	X		
GR	Nikov Tontcho	X		
GR <sup>in</sup>	Okeke Madeleine	X		
GR <sup>in</sup>	Parizek Irene	X		
GR	Petrak Dr. Rudolf	X		
GR <sup>in</sup>	Rameder Denise	X		
GR	Reinisch Patrick	X		
GR	Rohringer DI BSc Jörg		X	
GR	Sahin Fatih	X		
GR <sup>in</sup>	Schaufler Susanne	X		
GR	Servus Dr. Bernd	X		
GR <sup>in</sup>	Weidinger Silvia	X		
GR	Willach Markus	X		
GR	Wurst Andreas		X	
OV	Gramer Martin	X (bis 20:54)		
OV	Wöfl Herbert	X (ab 18:10)		

Schriftführer ist Stadtdirektor Ing. Dominik Neuhold, MBA.

Bürgermeister Mag. Christoph Artner eröffnet die Sitzung zur angesetzten Stunde, stellt die ordnungsgemäße Einladung aller Mitglieder, sowie die Anwesenheit von 28 Gemeinderatsmitgliedern zu Beginn der Sitzung und somit die Beschlussfähigkeit fest.

Sodann gibt der Vorsitzende die Tagesordnung bekannt. Bürgermeister Artner gibt bekannt, dass die Tagesordnungspunkte 5, 6 und 21 von der Tagesordnung genommen werden.

Da es keine weiteren Einwände gibt, wird in die

#### T a g e s o r d n u n g

eingegangen.

**Punkt 1 – 14:** .....

**Punkt 15:** 1. Nachtragsvoranschlag 2025

Vbgm. Waringer berichtet hierzu:

Der 1. Nachtragsvoranschlag 2025 lag in der Zeit von 17.11.2025 bis 01.12.2025 zur öffentlichen Einsicht im Stadtdirektoramt auf. Es wurden keine Stellungnahmen abgegeben. Anhand des Detailnachweises werden die einzelnen Positionen, bei denen es im Vergleich zum Voranschlag 2025 zu Differenzen gekommen ist, dargestellt.

Korrekturbuchung HH-Potential zum 31.12.2024

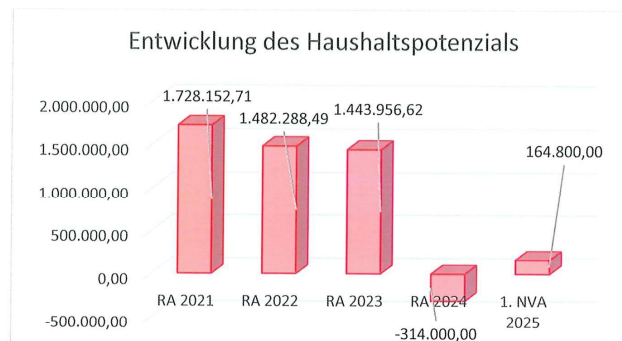
Das Haushaltspotential wurde nach Überprüfung durch das Amt der NÖ Landesregierung neu berechnet und korrigiert. Es ergibt sich zum 31.12.2024 ein Haushaltspotential Endbestand (H4) von € -314.000,-. Dieser Wert soll in die Erstellung des Nachtragsvoranschlags übernommen werden.

Übernahmebuchungen bei Projekten

Es wurden bei der Umstellung von VRV 1997 auf VRV 2015 bei drei Vorhaben aus dem außerordentlichen Haushalt die Übernahmebuchungen nicht durchgeführt. Dies ist entsprechend nachzuholen (Kanalbau, Ansatz 851000; Straßenbau, Ansatz 612000; Grundankauf, Ansatz 840000) und finden sich im Nachtragsvoranschlag bei den entsprechenden Ansätzen.

**Vorbericht zum 1. Nachtragsvoranschlag 2025 der Stadtgemeinde Herzogenburg gemäß § 3 der NÖ Gemeindehaushaltsverordnung (NÖ GHVO)**

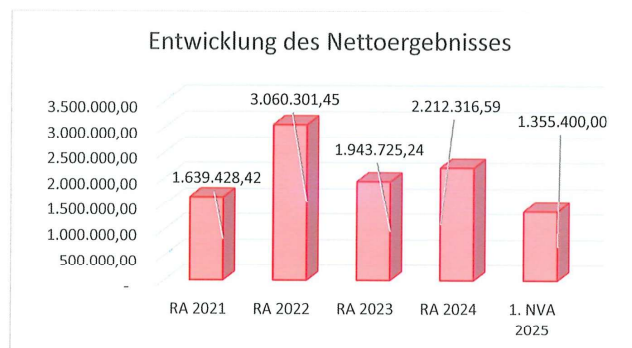
## Entwicklung des Haushaltspotenzials



**Haushaltspotenzial:** Differenz der wiederkehrenden Mittelaufbringungen abzüglich der wiederkehrenden Mittelverwendungen unter Berücksichtigung der entsprechenden Forderungen und Verbindlichkeiten.

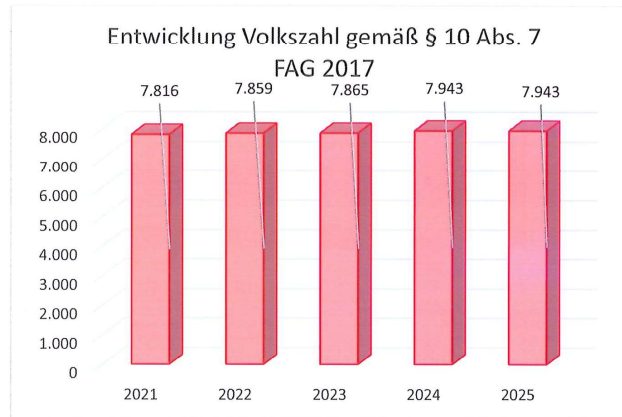
Das Haushaltspotenzial ist eine wichtige Kenngröße und gibt die aktuelle Leistungsfähigkeit der Gemeinde wieder. Das schafft Vergleichbarkeit mit der bisherigen Rechtslage, aus der Überschüsse und Abgänge abzuleiten waren und dient der Transparenz. Wenn das Haushaltspotenzial innerhalb des Zeitraumes des mittelfristigen Finanzplanes laufend negativ ist, ist ein Haushaltskonsolidierungskonzept zu erstellen (§ 72b Abs. 1 Z. 2 NÖ GO 1973).

## Entwicklung des Nettoergebnisses (Ergebnisvoranschlag)



**Erläuterung:** Beim Nettoergebnis handelt es sich um das Ergebnis des Ergebnisvoranschlages. Ein positives Nettoergebnis bedeutet, dass die Erträge voraussichtlich ausreichend sein werden, die Aufwendungen für die kommunalen Leistungen (inklusive des Werteverzehrs des Anlagevermögens in Form der Abschreibungen) abzudecken. Ein negatives Nettoergebnis heißt, dass dies nicht zur Gänze (in der Höhe des negativen Wertes) möglich ist.

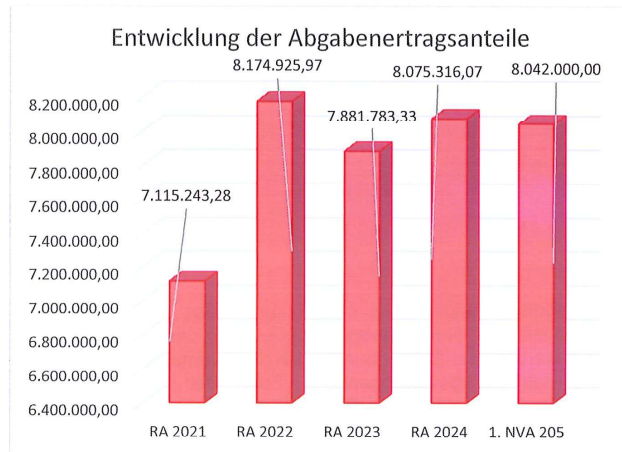
**Entwicklung der Volkszahl gemäß § 10 Abs. 7 FAG 2017, BGBl. I Nr. 116/2016 in der Fassung BGBl. I Nr. 106/2018**



**Erläuterung:** Die Volkszahl gemäß § 10 Abs. 7 FAG 2017 wird jährlich von der Bundesanstalt Statistik Austria zum Stichtag 31. Oktober festgestellt und wirkt mit dem Beginn des übernächsten Kalenderjahres. Sie dient für die Berechnung der Abgabenertragsanteile und darf nicht automatisch mit der Volkszahl für die Berechnung der Gemeinderatsmandate verwechselt werden.

Eine Erhöhung bzw. Verminderung der Volkszahl (jährlich) ist ein wesentlicher Indikator für die Berechnung der Abgabenertragsanteile.

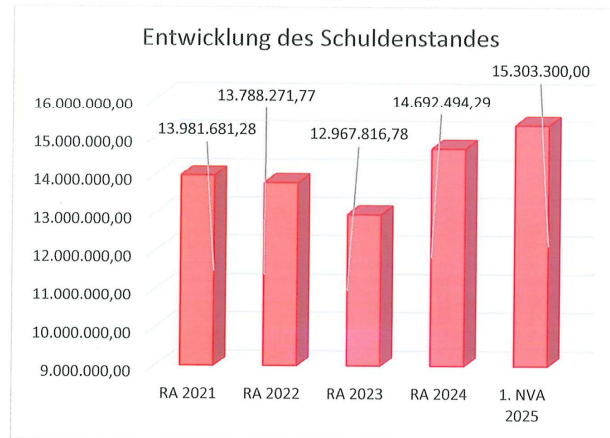
**Entwicklung der Abgabenertragsanteile**



**Erläuterung:** Die Gebietskörperschaften (Bund, Länder und Gemeinden) erhalten auf Basis des aktuellen Finanzausgleichs aus den gemeinschaftlichen Bundesabgaben (z.B. Umsatzsteuer, Körperschaftssteuer, Lohnsteuer, Mineralölsteuer, Tabaksteuer udgl.) entsprechende Anteile. Im Bereich der Gemeinden spielen dabei die Volkszahl und der abgestufte Bevölkerungsschlüssel eine besondere Rolle. Die sogenannten

„Abgabenertragsanteile“ bilden in den meisten Gemeinden die wichtigste Einnahmequelle. Ein Steigen der Abgabenertragsanteile weist auch auf eine Erhöhung der Volkszahl hin. Für 2025 ist nun ein geringerer Anstieg prognostiziert.

### Entwicklung des Schuldenstandes

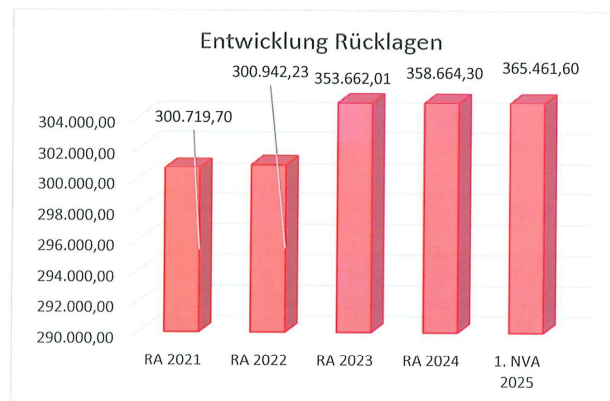


**Erläuterung:** Die Entwicklung des Schuldenstandes zeigt auf, inwieweit der Schuldenstand über die Jahre erhöht oder reduziert wird.

Da Projekte im Jahr 2025 zum Teil durch Darlehensaufnahmen finanziert werden, ergibt sich mit 31.12.2025 eine Zunahme des Darlehensstandes gegenüber dem 31.12.2024.

Die in der Grafik dargestellten Werte sind die Stände der Darlehen jeweils zum Jahresende. Bei einer Bevölkerungszahl von 7.995 Einwohnern mit HWS am 1.1.2025 (Zahl lt. lokalem Melderegister) ergibt sich eine Pro-Kopfverschuldung von € 1.914,11/EW per 31.12.2025.

### Entwicklung der Rücklagen mit und ohne Zahlungsmittelreserve

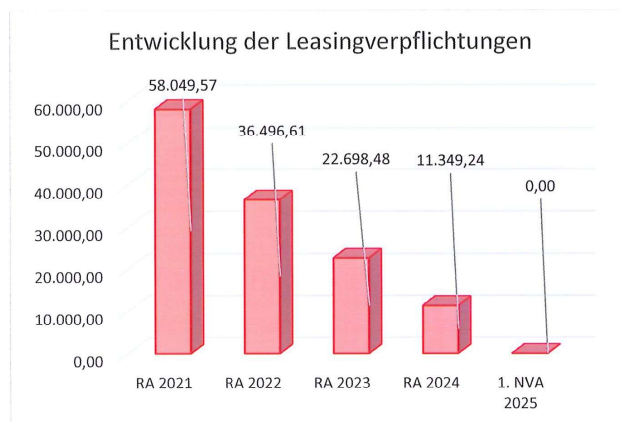


**Erläuterung:**

Die Entwicklung der Rücklagen zeigt an, inwieweit Rücklagen vorhanden sind und ob Rücklagen aufgebaut bzw. aufgebraucht werden.

Die Betriebsmittelrücklagen für Wasserversorgung, Abwasserbeseitigung und Müllbeseitigung bleiben unverändert.

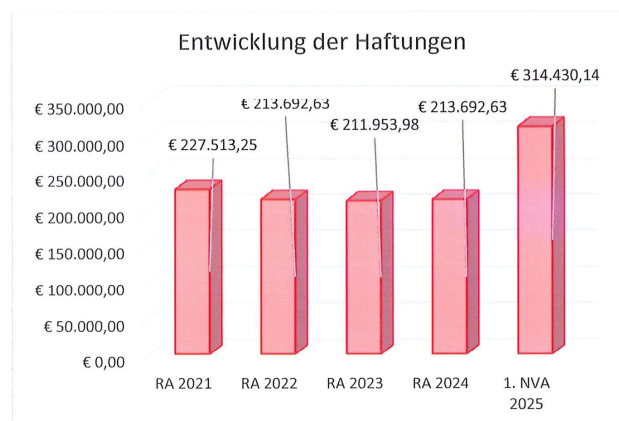
### Entwicklung der Leasingverpflichtungen



Erläuterung: Bei den Leasingverpflichtungen handelt es sich nicht um Finanzschulden (z.B. Darlehen), sondern um Verwaltungsschulden. Unabhängig davon stellen Leasingverbindlichkeiten Leistungsverpflichtungen für die Gemeinden dar und sind daher bei einer allfälligen Finanzlagenberechnung entsprechend zu berücksichtigen. Die Leasingverpflichtungen sind mit Beginn des Jahres 2020 in einer eigenen Anlage gemäß VRV 2015 festzuhalten.

2025 läuft das Leasing für den Kompakttraktor aus. Die in der Grafik dargestellten Werte sind jeweils die Stände zum 31.12. eines Jahres.

### Entwicklung der Haftungen

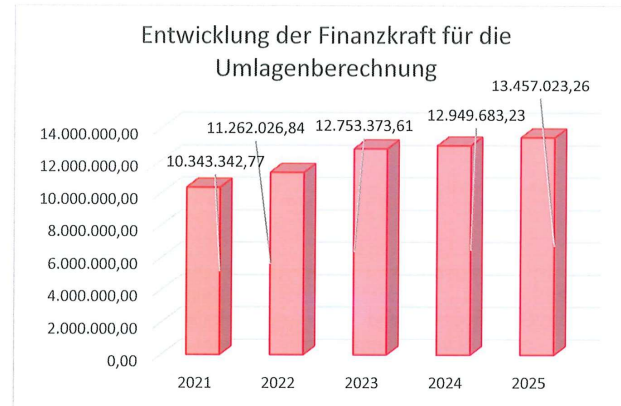


Erläuterung: Eine Gemeinde darf Bürgschaften und sonstige Haftungen nur übernehmen, wenn hierfür ein besonderes Interesse der Gemeinde gegeben ist, der Schuldner nachweist,

dass eine ordnungsgemäße Verzinsung und Tilgung gesichert ist, die Haftungen befristet sind, der Betrag, für den gehaftet wird, ziffernmäßig bestimmt ist und die Gemeinde den daraus folgenden Zahlungsverpflichtungen nachkommen kann (vgl. § 78 Abs. 1 NÖ Gemeindeordnung 1973).

Die Gemeinde hat Haftungen beim „Abwasserverband an der Traisen“ und der „Nahwärme Herzogenburg GmbH“ (GR-Beschluss vom 13.5.2013) übernommen.

#### Entwicklung der Finanzkraft für die Umlagenberechnung

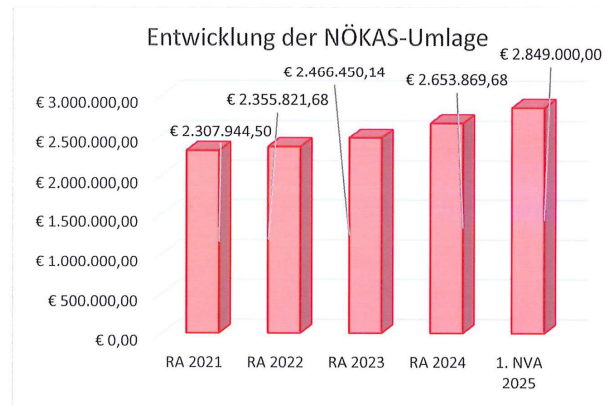


Erläuterung: Die Finanzkraft einer Gemeinde wird aus den

- Erträgen der ausschließlichen Gemeindeabgaben ohne die Gebühren für die Benützung von Gemeindeeinrichtungen und -anlagen und ohne die Interessentenbeiträge von Grundstückseigentümern und Anrainern und
- Ertragsanteilen an den gemeinschaftlichen Bundesabgaben ohne Spielbankenabgabe

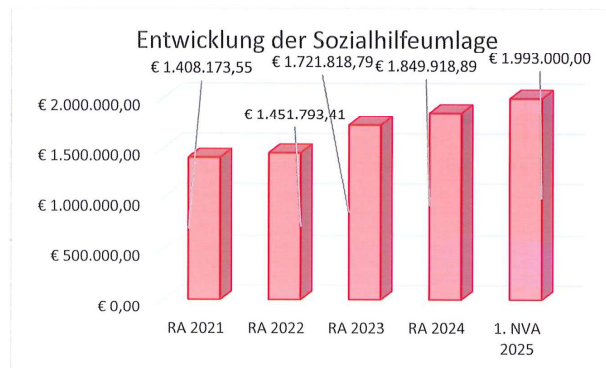
ermittelt. Basis für die Ermittlung der Finanzkraft sind die tatsächlichen Beträge aufgrund der Rechnungsabschlüsse. Die Darstellung der Entwicklung der Finanzkraft für die Umlagenberechnung hat insbesondere auf die Beitragsleistung der Gemeinden zum NÖ Krankenanstaltensprengel (NÖKAS) und zur Sozialhilfeumlage Auswirkungen. Eine Erhöhung oder Reduktion/Verminderung der Finanzkraft wirkt sich unmittelbar auf die Beitragsleistung aus.

### Entwicklung der NÖKAS-Umlage



**Erläuterung:** Das Landesgebiet ist Beitragsbezirk und Krankenanstaltensprengel für alle öffentlichen Krankenanstalten in Niederösterreich. Beitragsbezirk und Krankenanstaltensprengel sind ein Gemeindeverband. Dem Gemeindeverband gehören alle Gemeinden Niederösterreichs an. Die Gemeinden haben an den NÖ Krankenanstaltensprengel monatliche Beiträge zu leisten. Berechnungsgrundlage bilden dabei die Volkszahl und die Finanzkraft der Gemeinden. Steigerungen bei der Volkszahl und bei der Finanzkraft führen daher zu höheren Beitragsleistungen bei den Gemeinden. Diese monatlichen Beiträge werden von den der Gemeinde gebührenden monatlichen Vorschüsse auf die Ertragsanteile an den gemeinschaftlichen Bundesabgaben einbehalten.

### Entwicklung der Sozialhilfeumlage



**Erläuterung:** Die Gemeinden haben jährlich einen Beitrag zu den vom Land zu tragenden Kosten der Sozialhilfe, die nicht durch Kostenbeitrags- und Ersatzleistungen oder durch sonstige für Zwecke der Sozialhilfe bestimmte Zuschüsse gedeckt sind, in der Höhe von 50 % an das Land zu entrichten (§ 44 NÖ Sozialhilfe-Ausführungsgesetz – NÖ SAG). Die Leistungen für die Sozialhilfe-Umlage werden von der Landesregierung auf die einzelnen Gemeinden nach ihrer Finanzkraft (Finanzkraft für die Umlagenberechnung) aufgeteilt.

Diese monatlichen Beiträge werden von den der Gemeinde gebührenden monatlichen Vorschüssen auf die Ertragsanteile an den gemeinschaftlichen Bundesabgaben einbehalten. Im Dienstpostenplan sind 112 Stellen vorgesehen und davon 96 Stellen am 1.1.2025 besetzt. Eine Änderung bei einer Funktionsverwendung wurde vorgenommen.

Der Mittelfristige Finanzplan für die Jahre 2026-2029 wird anhand der Voranschlagsquerschnitte dargestellt.

**Wortmeldungen:** StR Karner-Neumayer

**Antrag des Vorsitzenden:** Der Gemeinderat soll den 1. Nachtragsvoranschlag 2025 beschließen.

**Beschluss:** einstimmig angenommen

StR Karner-Neumayer verlässt die Sitzung um 21:10 Uhr.

**Punkt 16 – 19:** .....

Die auszugsweise Abschrift stimmt mit dem Original überein.

Herzogenburg, 22.12.2025

Der Bürgermeister:



Mag. Christoph Artner





1. NVA Ergebnishaushalt Gesamt 1. Ebene (Anlage 1a)  
- interne Vergütungen enthalten



# 1. Nachtragsvoranschlag 2025

Stadtgemeinde Herzogenburg

# NVA Ergebnishaushalt Gesamt 1. Ebene (Anlage 1a) - interne Vergütungen enthalten

MVAG	Mittelverwendungs- und -aufbringungsgruppen (1. Ebene)	VA 2025 inkl. NVA	VA 2025	1. NVA
211	Erträge aus der operativen Verwaltungstätigkeit	22.684.400,00	21.336.300,00	1.348.100,00
212	Erträge aus Transfers	2.282.300,00	2.019.000,00	263.300,00
213	Finanzerträge	18.900,00	900,00	18.000,00
21	<b>Summe Erträge</b>	<b>24.985.600,00</b>	<b>23.356.200,00</b>	<b>1.629.400,00</b>
221	Personalaufwand	5.216.900,00	5.206.700,00	10.200,00
222	Sachaufwand	11.114.100,00	9.231.400,00	1.882.700,00
223	Transferaufwand	6.817.200,00	6.892.300,00	-75.100,00
224	Finanzaufwand	482.000,00	578.400,00	-96.400,00
22	<b>Summe Aufwendungen</b>	<b>23.630.200,00</b>	<b>21.908.800,00</b>	<b>1.721.400,00</b>
SA0	<b>Saldo (0) Nettoergebnis (21 - 22)</b>	<b>1.355.400,00</b>	<b>1.447.400,00</b>	<b>-92.000,00</b>
230	Entnahmen von Haushaltsrücklagen			
240	Zuweisungen an Haushaltsrücklagen			
SA01	<b>Saldo (01) Haushaltsrücklagen (230 - 240)</b>	<b>0,00</b>	<b>0,00</b>	<b>0,00</b>
SA00	<b>Saldo (00) Nettoergebnis nach Haushaltsrücklagen (Saldo 0 + Saldo 01)</b>	<b>1.355.400,00</b>	<b>1.447.400,00</b>	<b>-92.000,00</b>



1. NVA Ergebnishaushalt Gesamt 1. und 2. Ebene (Anlage 1a)  
- interne Vergütungen enthalten



# 1. Nachtragsvoranschlag 2025

# NVA Ergebnishaushalt Gesamt 1. und 2. Ebene (Anlage 1a) - interne Vergütungen enthalten

Stadtgemeinde Herzogenburg

MVAG	Mittelverwendungs- und aufbringungsgruppen (1. und 2. Ebene)	VA 2025 inkl. NVA	VA 2025	1. NVA
<b>211</b>	<b>Erträge aus der operativen Verwaltungstätigkeit</b>	<b>22.684.400,00</b>	<b>21.336.300,00</b>	<b>1.348.100,00</b>
2111	Erträge aus eigenen Abgaben	6.172.300,00	6.084.300,00	88.000,00
2112	Erträge aus Ertragsanteilen	8.042.000,00	8.042.000,00	
2113	Erträge aus Gebühren	4.060.600,00	4.050.600,00	10.000,00
2114	Erträge aus Leistungen	1.125.600,00	1.074.200,00	51.400,00
2115	Erträge aus Besitz und wirtschaftlicher Tätigkeit	359.100,00	358.600,00	500,00
2116	Erträge aus Veräußerung und sonstige Erträge	2.924.800,00	1.688.900,00	1.235.900,00
2117	Nicht finanzierungswirksame operative Erträge		37.700,00	-37.700,00
<b>212</b>	<b>Erträge aus Transfers</b>	<b>2.282.300,00</b>	<b>2.019.000,00</b>	<b>263.300,00</b>
2121	Transferertrag von Trägern des öffentlichen Rechts	1.828.900,00	1.577.700,00	251.200,00
2122	Transferertrag von Beteiligungen			
2123	Transferertrag von Unternehmen (mit Finanzunternehmen)	45.000,00	45.000,00	
2124	Transferertrag von Haushalten und Organisationen ohne Erwerbscharakter	235.500,00	235.500,00	
2125	Transferertrag vom Ausland	107.100,00	95.000,00	12.100,00
2126	Investitions- und Tilgungszuschüsse zwischen Unternehmungen und Betrieben der Gebietskörperschaft und der Gebietskörperschaft			
2127	Nicht finanzierungswirksamer Transferertrag	65.800,00	65.800,00	
<b>213</b>	<b>Finanzerträge</b>	<b>18.900,00</b>	<b>900,00</b>	<b>18.000,00</b>
2131	Erträge aus Zinsen	900,00	900,00	
2132	Erträge aus Zinsen aus derivativen Finanzinstrumenten mit und ohne Grundgeschäft			
2133	Erträge aus Gewinnentnahmen von marktbestimmten Betrieben			
2134	Sonstige Finanzerträge			
2135	Erträge aus Dividenden/Gewinnausschüttungen	18.000,00		18.000,00
2136	Sonstige nicht finanzierungswirksame Finanzerträge			
<b>21</b>	<b>Summe Erträge</b>	<b>24.985.600,00</b>	<b>23.356.200,00</b>	<b>1.629.400,00</b>
<b>221</b>	<b>Personalaufwand</b>	<b>5.216.900,00</b>	<b>5.206.700,00</b>	<b>10.200,00</b>
2211	Personalaufwand (Bezüge, Nebengebühren, Mehrleistungen)	4.204.700,00	4.174.300,00	30.400,00
2212	Gesetzlicher und freiwilliger Sozialaufwand	981.100,00	1.006.100,00	-25.000,00
2213	Sonstiger Personalaufwand	31.100,00	26.300,00	4.800,00
2214	Nicht finanzierungswirksamer Personalaufwand			
<b>222</b>	<b>Sachaufwand</b>	<b>11.114.100,00</b>	<b>9.231.400,00</b>	<b>1.882.700,00</b>
2221	Gebrauchs- und Verbrauchsgüter, Handelswaren	306.200,00	303.700,00	2.500,00
2222	Verwaltungs- und Betriebsaufwand	890.600,00	845.100,00	45.500,00
2223	Leasing- und Mietaufwand	73.400,00	67.300,00	6.100,00
2224	Instandhaltung	1.566.800,00	1.096.500,00	470.300,00
2225	Sonstiger Sachaufwand	5.651.700,00	4.723.400,00	928.300,00
2226	Nicht finanzierungswirksamer Sachaufwand	2.625.400,00	2.195.400,00	430.000,00

# 1. Nachtragsvoranschlag 2025

# NVA Ergebnishaushalt Gesamt 1. und 2. Ebene (Anlage 1a) - interne Vergütungen enthalten

Stadtgemeinde Herzogenburg

MVAG	Mittelverwendungs- und aufbringungsgruppen (1. und 2. Ebene)	VA 2025 inkl. NVA	VA 2025	1. NVA
<b>223</b>	<b>Transferaufwand</b>	<b>6.817.200,00</b>	<b>6.892.300,00</b>	<b>-75.100,00</b>
2231	Transferaufwand an Träger des öffentlichen Rechts	6.499.400,00	6.499.400,00	
2232	Transferaufwand an Beteiligungen			
2233	Transferaufwand an Unternehmen (mit Finanzunternehmen)	5.000,00	20.000,00	-15.000,00
2234	Transferaufwand an Haushalte und Organisationen ohne Erwerbscharakter	312.800,00	372.900,00	-60.100,00
2235	Transferaufwand an das Ausland			
2236	Investitions- und Tilgungszuschüsse zwischen Unternehmungen und Betrieben der Gebietskörperschaft und der Gebietskörperschaft			
2237	Nicht finanzierungswirksamer Transferaufwand			
<b>224</b>	<b>Finanzaufwand</b>	<b>482.000,00</b>	<b>578.400,00</b>	<b>-96.400,00</b>
2241	Aufwendungen für Zinsen	470.600,00	567.500,00	-96.900,00
2242	Zinsen und sonstige Aufwendungen aus derivativen Finanzinstrumenten mit und ohne Grundgeschäft			
2243	Gewinnentnahmen von Unternehmungen und marktbestimmten Betrieben der Gebietskörperschaft (innerhalb der Gebietskörperschaft)			
2244	Sonstiger Finanzaufwand	11.400,00	10.900,00	500,00
2245	Nicht finanzierungswirksamer Finanzaufwand			
<b>22</b>	<b>Summe Aufwendungen</b>	<b>23.630.200,00</b>	<b>21.908.800,00</b>	<b>1.721.400,00</b>
<b>SA0</b>	<b>Saldo (0) Nettoergebnis (21 - 22)</b>	<b>1.355.400,00</b>	<b>1.447.400,00</b>	<b>-92.000,00</b>
<b>230</b>	<b>Entnahmen von Haushaltsrücklagen</b>	<b>0,00</b>	<b>0,00</b>	<b>0,00</b>
2301	Entnahmen von Haushaltsrücklagen			
<b>240</b>	<b>Zuweisungen an Haushaltsrücklagen</b>	<b>0,00</b>	<b>0,00</b>	<b>0,00</b>
2401	Zuweisungen an Haushaltsrücklagen			
<b>SA01</b>	<b>Saldo (01) Haushaltsrücklagen (230 - 240)</b>	<b>0,00</b>	<b>0,00</b>	<b>0,00</b>
<b>SA00</b>	<b>Saldo (00) Nettoergebnis nach Haushaltsrücklagen (Saldo 0 + Saldo 01)</b>	<b>1.355.400,00</b>	<b>1.447.400,00</b>	<b>-92.000,00</b>

1. NVA Ergebnishaushalt Bereichsbudget 1. und 2. Ebene  
(Anlage 1a)



**Vertretungskörper und allgemeine Verwaltung (Gruppe 0)**

<b>MVAG</b>	<b>Mittelverwendungs- und -aufbringungsgruppen (1. und 2. Ebene)</b>	<b>VA 2025 inkl. NVA</b>	<b>VA 2025</b>	<b>1. NVA</b>
<b>211</b>	<b>Erträge aus der operativen Verwaltungstätigkeit</b>	<b>179.300,00</b>	<b>169.000,00</b>	<b>10.300,00</b>
2111	Erträge aus eigenen Abgaben			
2112	Erträge aus Ertragsanteilen			
2113	Erträge aus Gebühren			
2114	Erträge aus Leistungen	44.600,00	31.900,00	12.700,00
2115	Erträge aus Besitz und wirtschaftlicher Tätigkeit	25.800,00	25.800,00	
2116	Erträge aus Veräußerung und sonstige Erträge	108.900,00	111.300,00	-2.400,00
2117	Nicht finanzierungswirksame operative Erträge			
<b>212</b>	<b>Erträge aus Transfers</b>	<b>600,00</b>	<b>600,00</b>	<b>0,00</b>
2121	Transferertrag von Trägern des öffentlichen Rechts			
2122	Transferertrag von Beteiligungen			
2123	Transferertrag von Unternehmen (mit Finanzunternehmen)			
2124	Transferertrag von Haushalten und Organisationen ohne Erwerbscharakter			
2125	Transferertrag vom Ausland			
2126	Investitions- und Tilgungszuschüsse zwischen Unternehmungen und Betrieben der Gebietskörperschaft und der Gebietskörperschaft			
2127	Nicht finanzierungswirksamer Transferertrag	600,00	600,00	
<b>213</b>	<b>Finanzerträge</b>	<b>0,00</b>	<b>0,00</b>	<b>0,00</b>
2131	Erträge aus Zinsen			
2132	Erträge aus Zinsen aus derivativen Finanzinstrumenten mit und ohne Grundgeschäft			
2133	Erträge aus Gewinnentnahmen von marktbestimmten Betrieben			
2134	Sonstige Finanzerträge			
2135	Erträge aus Dividenden/Gewinnausschüttungen			
2136	Sonstige nicht finanzierungswirksame Finanzerträge			
<b>21</b>	<b>Summe Erträge</b>	<b>179.900,00</b>	<b>169.600,00</b>	<b>10.300,00</b>
<b>221</b>	<b>Personalaufwand</b>	<b>777.100,00</b>	<b>777.100,00</b>	<b>0,00</b>
2211	Personalaufwand (Bezüge, Nebengebühren, Mehrleistungen)	618.000,00	618.000,00	
2212	Gesetzlicher und freiwilliger Sozialaufwand	157.200,00	157.200,00	
2213	Sonstiger Personalaufwand	1.900,00	1.900,00	
2214	Nicht finanzierungswirksamer Personalaufwand			
<b>222</b>	<b>Sachaufwand</b>	<b>993.600,00</b>	<b>971.200,00</b>	<b>22.400,00</b>
2221	Gebrauchs- und Verbrauchsgüter, Handelswaren	46.900,00	46.900,00	
2222	Verwaltungs- und Betriebsaufwand	113.800,00	113.800,00	

# 1. Nachtragsvoranschlag 2025

# NVA Ergebnishaushalt Bereichsbudget 1. und 2. Ebene (Anlage 1a)

Stadtgemeinde Herzogenburg

## Vertretungskörper und allgemeine Verwaltung (Gruppe 0)

MVAG	Mittelverwendungs- und -aufbringungsgruppen (1. und 2. Ebene)	VA 2025 inkl. NVA	VA 2025	1. NVA
2223	Leasing- und Mietaufwand	5.900,00	5.900,00	
2224	Instandhaltung	36.300,00	36.300,00	
2225	Sonstiger Sachaufwand	648.500,00	626.100,00	22.400,00
2226	Nicht finanzierungswirksamer Sachaufwand	142.200,00	142.200,00	
<b>223</b>	<b>Transferaufwand</b>	<b>135.000,00</b>	<b>156.100,00</b>	<b>-21.100,00</b>
2231	Transferaufwand an Träger des öffentlichen Rechts	92.700,00	92.700,00	
2232	Transferaufwand an Beteiligungen			
2233	Transferaufwand an Unternehmen (mit Finanzunternehmen)			
2234	Transferaufwand an Haushalte und Organisationen ohne Erwerbscharakter	42.300,00	63.400,00	-21.100,00
2235	Transferaufwand an das Ausland			
2236	Investitions- und Tilgungszuschüsse zwischen Unternehmungen und Betrieben der Gebietskörperschaft und der Gebietskörperschaft			
2237	Nicht finanzierungswirksamer Transferaufwand			
<b>224</b>	<b>Finanzaufwand</b>	<b>31.500,00</b>	<b>36.900,00</b>	<b>-5.400,00</b>
2241	Aufwendungen für Zinsen	31.500,00	36.900,00	-5.400,00
2242	Zinsen und sonstige Aufwendungen aus derivativen Finanzinstrumenten mit und ohne Grundgeschäft			
2243	Gewinnentnahmen von Unternehmungen und marktbestimmten Betrieben der Gebietskörperschaft (innerhalb der Gebietskörperschaft)			
2244	Sonstiger Finanzaufwand			
2245	Nicht finanzierungswirksamer Finanzaufwand			
<b>22</b>	<b>Summe Aufwendungen</b>	<b>1.937.200,00</b>	<b>1.941.300,00</b>	<b>-4.100,00</b>
<b>SA0</b>	<b>Saldo (0) Nettoergebnis (21 - 22)</b>	<b>-1.757.300,00</b>	<b>-1.771.700,00</b>	<b>14.400,00</b>
<b>230</b>	<b>Entnahmen von Haushaltsrücklagen</b>	<b>0,00</b>	<b>0,00</b>	<b>0,00</b>
2301	Entnahmen von Haushaltsrücklagen			
<b>240</b>	<b>Zuweisungen an Haushaltsrücklagen</b>	<b>0,00</b>	<b>0,00</b>	<b>0,00</b>
2401	Zuweisungen an Haushaltsrücklagen			
<b>SA01</b>	<b>Saldo (01) Haushaltsrücklagen (230 - 240)</b>	<b>0,00</b>	<b>0,00</b>	<b>0,00</b>
<b>SA00</b>	<b>Saldo (00) Nettoergebnis nach Haushaltsrücklagen (Saldo 0 + Saldo 01)</b>	<b>-1.757.300,00</b>	<b>-1.771.700,00</b>	<b>14.400,00</b>

**Öffentliche Ordnung und Sicherheit (Gruppe 1)**

MVAG	Mittelverwendungs- und -aufbringungsgruppen (1. und 2. Ebene)	VA 2025 inkl. NVA	VA 2025	1. NVA
<b>211</b>	<b>Erträge aus der operativen Verwaltungstätigkeit</b>	<b>24.700,00</b>	<b>4.700,00</b>	<b>20.000,00</b>
2111	Erträge aus eigenen Abgaben			
2112	Erträge aus Ertragsanteilen			
2113	Erträge aus Gebühren			
2114	Erträge aus Leistungen			
2115	Erträge aus Besitz und wirtschaftlicher Tätigkeit	3.700,00	3.700,00	
2116	Erträge aus Veräußerung und sonstige Erträge	21.000,00	1.000,00	20.000,00
2117	Nicht finanzierungswirksame operative Erträge			
<b>212</b>	<b>Erträge aus Transfers</b>	<b>0,00</b>	<b>0,00</b>	<b>0,00</b>
2121	Transferertrag von Trägern des öffentlichen Rechts			
2122	Transferertrag von Beteiligungen			
2123	Transferertrag von Unternehmen (mit Finanzunternehmen)			
2124	Transferertrag von Haushalten und Organisationen ohne Erwerbscharakter			
2125	Transferertrag vom Ausland			
2126	Investitions- und Tilgungszuschüsse zwischen Unternehmungen und Betrieben der Gebietskörperschaft und der Gebietskörperschaft			
2127	Nicht finanzierungswirksamer Transferertrag			
<b>213</b>	<b>Finanzerträge</b>	<b>0,00</b>	<b>0,00</b>	<b>0,00</b>
2131	Erträge aus Zinsen			
2132	Erträge aus Zinsen aus derivativen Finanzinstrumenten mit und ohne Grundgeschäft			
2133	Erträge aus Gewinnentnahmen von marktbestimmten Betrieben			
2134	Sonstige Finanzerträge			
2135	Erträge aus Dividenden/Gewinnausschüttungen			
2136	Sonstige nicht finanzierungswirksame Finanzerträge			
<b>21</b>	<b>Summe Erträge</b>	<b>24.700,00</b>	<b>4.700,00</b>	<b>20.000,00</b>
<b>221</b>	<b>Personalaufwand</b>	<b>0,00</b>	<b>0,00</b>	<b>0,00</b>
2211	Personalaufwand (Bezüge, Nebengebühren, Mehrleistungen)			
2212	Gesetzlicher und freiwilliger Sozialaufwand			
2213	Sonstiger Personalaufwand			
2214	Nicht finanzierungswirksamer Personalaufwand			
<b>222</b>	<b>Sachaufwand</b>	<b>261.500,00</b>	<b>186.500,00</b>	<b>75.000,00</b>
2221	Gebrauchs- und Verbrauchsgüter, Handelswaren	3.000,00	3.000,00	
2222	Verwaltungs- und Betriebsaufwand	91.400,00	91.400,00	

**Öffentliche Ordnung und Sicherheit (Gruppe 1)**

MVAG	Mittelverwendungs- und -aufbringungsgruppen (1. und 2. Ebene)	VA 2025 inkl. NVA	VA 2025	1. NVA
2223	Leasing- und Mietaufwand			
2224	Instandhaltung	5.000,00	5.000,00	
2225	Sonstiger Sachaufwand	31.600,00	31.600,00	
2226	Nicht finanzierungswirksamer Sachaufwand	130.500,00	55.500,00	75.000,00
<b>223</b>	<b>Transferaufwand</b>	<b>123.200,00</b>	<b>123.200,00</b>	<b>0,00</b>
2231	Transferaufwand an Träger des öffentlichen Rechts	2.500,00	2.500,00	
2232	Transferaufwand an Beteiligungen			
2233	Transferaufwand an Unternehmen (mit Finanzunternehmen)			
2234	Transferaufwand an Haushalte und Organisationen ohne Erwerbscharakter	120.700,00	120.700,00	
2235	Transferaufwand an das Ausland			
2236	Investitions- und Tilgungszuschüsse zwischen Unternehmungen und Betrieben der Gebietskörperschaft und der Gebietskörperschaft			
2237	Nicht finanzierungswirksamer Transferaufwand			
<b>224</b>	<b>Finanzaufwand</b>	<b>0,00</b>	<b>0,00</b>	<b>0,00</b>
2241	Aufwendungen für Zinsen			
2242	Zinsen und sonstige Aufwendungen aus derivativen Finanzinstrumenten mit und ohne Grundgeschäft			
2243	Gewinnentnahmen von Unternehmungen und marktbestimmten Betrieben der Gebietskörperschaft (innerhalb der Gebietskörperschaft)			
2244	Sonstiger Finanzaufwand			
2245	Nicht finanzierungswirksamer Finanzaufwand			
<b>22</b>	<b>Summe Aufwendungen</b>	<b>384.700,00</b>	<b>309.700,00</b>	<b>75.000,00</b>
<b>SA0</b>	<b>Saldo (0) Nettoergebnis (21 - 22)</b>	<b>-360.000,00</b>	<b>-305.000,00</b>	<b>-55.000,00</b>
<b>230</b>	<b>Entnahmen von Haushaltsrücklagen</b>	<b>0,00</b>	<b>0,00</b>	<b>0,00</b>
2301	Entnahmen von Haushaltsrücklagen			
<b>240</b>	<b>Zuweisungen an Haushaltsrücklagen</b>	<b>0,00</b>	<b>0,00</b>	<b>0,00</b>
2401	Zuweisungen an Haushaltsrücklagen			
<b>SA01</b>	<b>Saldo (01) Haushaltsrücklagen (230 - 240)</b>	<b>0,00</b>	<b>0,00</b>	<b>0,00</b>
<b>SA00</b>	<b>Saldo (00) Nettoergebnis nach Haushaltsrücklagen (Saldo 0 + Saldo 01)</b>	<b>-360.000,00</b>	<b>-305.000,00</b>	<b>-55.000,00</b>

**Unterricht, Erziehung, Sport und Wissenschaft (Gruppe 2)**

MVAG	Mittelverwendungs- und -aufbringungsgruppen (1. und 2. Ebene)	VA 2025 inkl. NVA	VA 2025	1. NVA
<b>211</b>	<b>Erträge aus der operativen Verwaltungstätigkeit</b>	<b>103.400,00</b>	<b>141.900,00</b>	<b>-38.500,00</b>
2111	Erträge aus eigenen Abgaben			
2112	Erträge aus Ertragsanteilen			
2113	Erträge aus Gebühren			
2114	Erträge aus Leistungen	75.300,00	77.700,00	-2.400,00
2115	Erträge aus Besitz und wirtschaftlicher Tätigkeit	4.500,00	4.000,00	500,00
2116	Erträge aus Veräußerung und sonstige Erträge	23.600,00	60.200,00	-36.600,00
2117	Nicht finanzierungswirksame operative Erträge			
<b>212</b>	<b>Erträge aus Transfers</b>	<b>417.300,00</b>	<b>355.400,00</b>	<b>61.900,00</b>
2121	Transferertrag von Trägern des öffentlichen Rechts	403.300,00	353.500,00	49.800,00
2122	Transferertrag von Beteiligungen			
2123	Transferertrag von Unternehmen (mit Finanzunternehmen)			
2124	Transferertrag von Haushalten und Organisationen ohne Erwerbscharakter			
2125	Transferertrag vom Ausland	12.100,00		12.100,00
2126	Investitions- und Tilgungszuschüsse zwischen Unternehmungen und Betrieben der Gebietskörperschaft und der Gebietskörperschaft			
2127	Nicht finanzierungswirksamer Transferertrag	1.900,00	1.900,00	
<b>213</b>	<b>Finanzerträge</b>	<b>0,00</b>	<b>0,00</b>	<b>0,00</b>
2131	Erträge aus Zinsen			
2132	Erträge aus Zinsen aus derivativen Finanzinstrumenten mit und ohne Grundgeschäft			
2133	Erträge aus Gewinnentnahmen von marktbestimmten Betrieben			
2134	Sonstige Finanzerträge			
2135	Erträge aus Dividenden/Gewinnausschüttungen			
2136	Sonstige nicht finanzierungswirksame Finanzerträge			
<b>21</b>	<b>Summe Erträge</b>	<b>520.700,00</b>	<b>497.300,00</b>	<b>23.400,00</b>
<b>221</b>	<b>Personalaufwand</b>	<b>863.400,00</b>	<b>827.600,00</b>	<b>35.800,00</b>
2211	Personalaufwand (Bezüge, Nebengebühren, Mehrleistungen)	696.200,00	660.400,00	35.800,00
2212	Gesetzlicher und freiwilliger Sozialaufwand	164.800,00	164.800,00	
2213	Sonstiger Personalaufwand	2.400,00	2.400,00	
2214	Nicht finanzierungswirksamer Personalaufwand			
<b>222</b>	<b>Sachaufwand</b>	<b>849.000,00</b>	<b>782.300,00</b>	<b>66.700,00</b>
2221	Gebrauchs- und Verbrauchsgüter, Handelswaren	87.700,00	82.100,00	5.600,00
2222	Verwaltungs- und Betriebsaufwand	140.500,00	132.000,00	8.500,00

# 1. Nachtragsvoranschlag 2025

# NVA Ergebnishaushalt Bereichsbudget 1. und 2. Ebene (Anlage 1a)

Stadtgemeinde Herzogenburg

## Unterricht, Erziehung, Sport und Wissenschaft (Gruppe 2)

MVAG	Mittelverwendungs- und -aufbringungsgruppen (1. und 2. Ebene)	VA 2025 inkl. NVA	VA 2025	1. NVA
2223	Leasing- und Mietaufwand	24.100,00	17.000,00	7.100,00
2224	Instandhaltung	73.000,00	66.800,00	6.200,00
2225	Sonstiger Sachaufwand	417.400,00	391.100,00	26.300,00
2226	Nicht finanzierungswirksamer Sachaufwand	106.300,00	93.300,00	13.000,00
<b>223</b>	<b>Transferaufwand</b>	<b>786.500,00</b>	<b>831.300,00</b>	<b>-44.800,00</b>
2231	Transferaufwand an Träger des öffentlichen Rechts	759.300,00	759.300,00	
2232	Transferaufwand an Beteiligungen			
2233	Transferaufwand an Unternehmen (mit Finanzunternehmen)			
2234	Transferaufwand an Haushalte und Organisationen ohne Erwerbscharakter	27.200,00	72.000,00	-44.800,00
2235	Transferaufwand an das Ausland			
2236	Investitions- und Tilgungszuschüsse zwischen Unternehmungen und Betrieben der Gebietskörperschaft und der Gebietskörperschaft			
2237	Nicht finanzierungswirksamer Transferaufwand			
<b>224</b>	<b>Finanzaufwand</b>	<b>36.400,00</b>	<b>55.500,00</b>	<b>-19.100,00</b>
2241	Aufwendungen für Zinsen	36.400,00	55.500,00	-19.100,00
2242	Zinsen und sonstige Aufwendungen aus derivativen Finanzinstrumenten mit und ohne Grundgeschäft			
2243	Gewinnentnahmen von Unternehmungen und marktbestimmten Betrieben der Gebietskörperschaft (innerhalb der Gebietskörperschaft)			
2244	Sonstiger Finanzaufwand			
2245	Nicht finanzierungswirksamer Finanzaufwand			
<b>22</b>	<b>Summe Aufwendungen</b>	<b>2.535.300,00</b>	<b>2.496.700,00</b>	<b>38.600,00</b>
<b>SA0</b>	<b>Saldo (0) Nettoergebnis (21 - 22)</b>	<b>-2.014.600,00</b>	<b>-1.999.400,00</b>	<b>-15.200,00</b>
<b>230</b>	<b>Entnahmen von Haushaltsrücklagen</b>	<b>0,00</b>	<b>0,00</b>	<b>0,00</b>
2301	Entnahmen von Haushaltsrücklagen			
<b>240</b>	<b>Zuweisungen an Haushaltsrücklagen</b>	<b>0,00</b>	<b>0,00</b>	<b>0,00</b>
2401	Zuweisungen an Haushaltsrücklagen			
<b>SA01</b>	<b>Saldo (01) Haushaltsrücklagen (230 - 240)</b>	<b>0,00</b>	<b>0,00</b>	<b>0,00</b>
<b>SA00</b>	<b>Saldo (00) Nettoergebnis nach Haushaltsrücklagen (Saldo 0 + Saldo 01)</b>	<b>-2.014.600,00</b>	<b>-1.999.400,00</b>	<b>-15.200,00</b>

**Kunst, Kultur und Kultus (Gruppe 3)**

MVAG	Mittelverwendungs- und -aufbringungsgruppen (1. und 2. Ebene)	VA 2025 inkl. NVA	VA 2025	1. NVA
<b>211</b>	<b>Erträge aus der operativen Verwaltungstätigkeit</b>	<b>323.100,00</b>	<b>323.100,00</b>	<b>0,00</b>
2111	Erträge aus eigenen Abgaben			
2112	Erträge aus Ertragsanteilen			
2113	Erträge aus Gebühren			
2114	Erträge aus Leistungen	310.000,00	310.000,00	
2115	Erträge aus Besitz und wirtschaftlicher Tätigkeit	13.000,00	13.000,00	
2116	Erträge aus Veräußerung und sonstige Erträge	100,00	100,00	
2117	Nicht finanzierungswirksame operative Erträge			
<b>212</b>	<b>Erträge aus Transfers</b>	<b>34.300,00</b>	<b>6.500,00</b>	<b>27.800,00</b>
2121	Transferertrag von Trägern des öffentlichen Rechts	29.300,00	1.500,00	27.800,00
2122	Transferertrag von Beteiligungen			
2123	Transferertrag von Unternehmen (mit Finanzunternehmen)	5.000,00	5.000,00	
2124	Transferertrag von Haushalten und Organisationen ohne Erwerbscharakter			
2125	Transferertrag vom Ausland			
2126	Investitions- und Tilgungszuschüsse zwischen Unternehmungen und Betrieben der Gebietskörperschaft und der Gebietskörperschaft			
2127	Nicht finanzierungswirksamer Transferertrag			
<b>213</b>	<b>Finanzerträge</b>	<b>0,00</b>	<b>0,00</b>	<b>0,00</b>
2131	Erträge aus Zinsen			
2132	Erträge aus Zinsen aus derivativen Finanzinstrumenten mit und ohne Grundgeschäft			
2133	Erträge aus Gewinnentnahmen von marktbestimmten Betrieben			
2134	Sonstige Finanzerträge			
2135	Erträge aus Dividenden/Gewinnausschüttungen			
2136	Sonstige nicht finanzierungswirksame Finanzerträge			
<b>21</b>	<b>Summe Erträge</b>	<b>357.400,00</b>	<b>329.600,00</b>	<b>27.800,00</b>
<b>221</b>	<b>Personalaufwand</b>	<b>549.200,00</b>	<b>595.700,00</b>	<b>-46.500,00</b>
2211	Personalaufwand (Bezüge, Nebengebühren, Mehrleistungen)	442.800,00	482.800,00	-40.000,00
2212	Gesetzlicher und freiwilliger Sozialaufwand	106.000,00	112.500,00	-6.500,00
2213	Sonstiger Personalaufwand	400,00	400,00	
2214	Nicht finanzierungswirksamer Personalaufwand			
<b>222</b>	<b>Sachaufwand</b>	<b>313.200,00</b>	<b>337.800,00</b>	<b>-24.600,00</b>
2221	Gebrauchs- und Verbrauchsgüter, Handelswaren	6.200,00	6.700,00	-500,00
2222	Verwaltungs- und Betriebsaufwand	33.000,00	33.000,00	

# 1. Nachtragsvoranschlag 2025

# NVA Ergebnishaushalt Bereichsbudget 1. und 2. Ebene (Anlage 1a)

Stadtgemeinde Herzogenburg

## Kunst, Kultur und Kultus (Gruppe 3)

MVAG	Mittelverwendungs- und -aufbringungsgruppen (1. und 2. Ebene)	VA 2025 inkl. NVA	VA 2025	1. NVA
2223	Leasing- und Mietaufwand	11.400,00	11.400,00	
2224	Instandhaltung	37.500,00	29.600,00	7.900,00
2225	Sonstiger Sachaufwand	178.700,00	210.700,00	-32.000,00
2226	Nicht finanzierungswirksamer Sachaufwand	46.400,00	46.400,00	
<b>223</b>	<b>Transferaufwand</b>	<b>22.500,00</b>	<b>21.900,00</b>	<b>600,00</b>
2231	Transferaufwand an Träger des öffentlichen Rechts			
2232	Transferaufwand an Beteiligungen			
2233	Transferaufwand an Unternehmen (mit Finanzunternehmen)			
2234	Transferaufwand an Haushalte und Organisationen ohne Erwerbscharakter	22.500,00	21.900,00	600,00
2235	Transferaufwand an das Ausland			
2236	Investitions- und Tilgungszuschüsse zwischen Unternehmungen und Betrieben der Gebietskörperschaft und der Gebietskörperschaft			
2237	Nicht finanzierungswirksamer Transferaufwand			
<b>224</b>	<b>Finanzaufwand</b>	<b>0,00</b>	<b>0,00</b>	<b>0,00</b>
2241	Aufwendungen für Zinsen			
2242	Zinsen und sonstige Aufwendungen aus derivativen Finanzinstrumenten mit und ohne Grundgeschäft			
2243	Gewinnentnahmen von Unternehmungen und marktbestimmten Betrieben der Gebietskörperschaft (innerhalb der Gebietskörperschaft)			
2244	Sonstiger Finanzaufwand			
2245	Nicht finanzierungswirksamer Finanzaufwand			
<b>22</b>	<b>Summe Aufwendungen</b>	<b>884.900,00</b>	<b>955.400,00</b>	<b>-70.500,00</b>
<b>SA0</b>	<b>Saldo (0) Nettoergebnis (21 - 22)</b>	<b>-527.500,00</b>	<b>-625.800,00</b>	<b>98.300,00</b>
<b>230</b>	<b>Entnahmen von Haushaltsrücklagen</b>	<b>0,00</b>	<b>0,00</b>	<b>0,00</b>
2301	Entnahmen von Haushaltsrücklagen			
<b>240</b>	<b>Zuweisungen an Haushaltsrücklagen</b>	<b>0,00</b>	<b>0,00</b>	<b>0,00</b>
2401	Zuweisungen an Haushaltsrücklagen			
<b>SA01</b>	<b>Saldo (01) Haushaltsrücklagen (230 - 240)</b>	<b>0,00</b>	<b>0,00</b>	<b>0,00</b>
<b>SA00</b>	<b>Saldo (00) Nettoergebnis nach Haushaltsrücklagen (Saldo 0 + Saldo 01)</b>	<b>-527.500,00</b>	<b>-625.800,00</b>	<b>98.300,00</b>

**Soziale Wohlfahrt und Wohnbauförderung (Gruppe 4)**

MVAG	Mittelverwendungs- und -aufbringungsgruppen (1. und 2. Ebene)	VA 2025 inkl. NVA	VA 2025	1. NVA
<b>211</b>	<b>Erträge aus der operativen Verwaltungstätigkeit</b>	<b>14.700,00</b>	<b>14.700,00</b>	<b>0,00</b>
2111	Erträge aus eigenen Abgaben			
2112	Erträge aus Ertragsanteilen			
2113	Erträge aus Gebühren			
2114	Erträge aus Leistungen			
2115	Erträge aus Besitz und wirtschaftlicher Tätigkeit			
2116	Erträge aus Veräußerung und sonstige Erträge	14.700,00	14.700,00	
2117	Nicht finanzierungswirksame operative Erträge			
<b>212</b>	<b>Erträge aus Transfers</b>	<b>562.400,00</b>	<b>274.100,00</b>	<b>288.300,00</b>
2121	Transferertrag von Trägern des öffentlichen Rechts	302.400,00	14.100,00	288.300,00
2122	Transferertrag von Beteiligungen			
2123	Transferertrag von Unternehmen (mit Finanzunternehmen)			
2124	Transferertrag von Haushalten und Organisationen ohne Erwerbscharakter	165.000,00	165.000,00	
2125	Transferertrag vom Ausland	95.000,00	95.000,00	
2126	Investitions- und Tilgungszuschüsse zwischen Unternehmungen und Betrieben der Gebietskörperschaft und der Gebietskörperschaft			
2127	Nicht finanzierungswirksamer Transferertrag			
<b>213</b>	<b>Finanzerträge</b>	<b>0,00</b>	<b>0,00</b>	<b>0,00</b>
2131	Erträge aus Zinsen			
2132	Erträge aus Zinsen aus derivativen Finanzinstrumenten mit und ohne Grundgeschäft			
2133	Erträge aus Gewinnentnahmen von marktbestimmten Betrieben			
2134	Sonstige Finanzerträge			
2135	Erträge aus Dividenden/Gewinnausschüttungen			
2136	Sonstige nicht finanzierungswirksame Finanzerträge			
<b>21</b>	<b>Summe Erträge</b>	<b>577.100,00</b>	<b>288.800,00</b>	<b>288.300,00</b>
<b>221</b>	<b>Personalaufwand</b>	<b>188.700,00</b>	<b>188.700,00</b>	<b>0,00</b>
2211	Personalaufwand (Bezüge, Nebengebühren, Mehrleistungen)	150.700,00	150.700,00	
2212	Gesetzlicher und freiwilliger Sozialaufwand	37.100,00	37.100,00	
2213	Sonstiger Personalaufwand	900,00	900,00	
2214	Nicht finanzierungswirksamer Personalaufwand			
<b>222</b>	<b>Sachaufwand</b>	<b>200.900,00</b>	<b>202.100,00</b>	<b>-1.200,00</b>
2221	Gebrauchs- und Verbrauchsgüter, Handelswaren	7.900,00	9.000,00	-1.100,00
2222	Verwaltungs- und Betriebsaufwand	5.800,00	5.800,00	

# 1. Nachtragsvoranschlag 2025

# NVA Ergebnishaushalt Bereichsbudget 1. und 2. Ebene (Anlage 1a)

Stadtgemeinde Herzogenburg

## Soziale Wohlfahrt und Wohnbauförderung (Gruppe 4)

MVAG	Mittelverwendungs- und -aufbringungsgruppen (1. und 2. Ebene)	VA 2025 inkl. NVA	VA 2025	1. NVA
2223	Leasing- und Mietaufwand			
2224	Instandhaltung	8.900,00	8.700,00	200,00
2225	Sonstiger Sachaufwand	175.500,00	175.800,00	-300,00
2226	Nicht finanzierungswirksamer Sachaufwand	2.800,00	2.800,00	
<b>223</b>	<b>Transferaufwand</b>	<b>2.580.900,00</b>	<b>2.575.700,00</b>	<b>5.200,00</b>
2231	Transferaufwand an Träger des öffentlichen Rechts	2.486.300,00	2.486.300,00	
2232	Transferaufwand an Beteiligungen			
2233	Transferaufwand an Unternehmen (mit Finanzunternehmen)			
2234	Transferaufwand an Haushalte und Organisationen ohne Erwerbscharakter	94.600,00	89.400,00	5.200,00
2235	Transferaufwand an das Ausland			
2236	Investitions- und Tilgungszuschüsse zwischen Unternehmungen und Betrieben der Gebietskörperschaft und der Gebietskörperschaft			
2237	Nicht finanzierungswirksamer Transferaufwand			
<b>224</b>	<b>Finanzaufwand</b>	<b>0,00</b>	<b>0,00</b>	<b>0,00</b>
2241	Aufwendungen für Zinsen			
2242	Zinsen und sonstige Aufwendungen aus derivativen Finanzinstrumenten mit und ohne Grundgeschäft			
2243	Gewinnentnahmen von Unternehmungen und marktbestimmten Betrieben der Gebietskörperschaft (innerhalb der Gebietskörperschaft)			
2244	Sonstiger Finanzaufwand			
2245	Nicht finanzierungswirksamer Finanzaufwand			
<b>22</b>	<b>Summe Aufwendungen</b>	<b>2.970.500,00</b>	<b>2.966.500,00</b>	<b>4.000,00</b>
<b>SA0</b>	<b>Saldo (0) Nettoergebnis (21 - 22)</b>	<b>-2.393.400,00</b>	<b>-2.677.700,00</b>	<b>284.300,00</b>
<b>230</b>	<b>Entnahmen von Haushaltsrücklagen</b>	<b>0,00</b>	<b>0,00</b>	<b>0,00</b>
2301	Entnahmen von Haushaltsrücklagen			
<b>240</b>	<b>Zuweisungen an Haushaltsrücklagen</b>	<b>0,00</b>	<b>0,00</b>	<b>0,00</b>
2401	Zuweisungen an Haushaltsrücklagen			
<b>SA01</b>	<b>Saldo (01) Haushaltsrücklagen (230 - 240)</b>	<b>0,00</b>	<b>0,00</b>	<b>0,00</b>
<b>SA00</b>	<b>Saldo (00) Nettoergebnis nach Haushaltsrücklagen (Saldo 0 + Saldo 01)</b>	<b>-2.393.400,00</b>	<b>-2.677.700,00</b>	<b>284.300,00</b>

**Gesundheit (Gruppe 5)**

MVAG	Mittelverwendungs- und -aufbringungsgruppen (1. und 2. Ebene)	VA 2025 inkl. NVA	VA 2025	1. NVA
<b>211</b>	<b>Erträge aus der operativen Verwaltungstätigkeit</b>	<b>2.100,00</b>	<b>2.100,00</b>	<b>0,00</b>
2111	Erträge aus eigenen Abgaben			
2112	Erträge aus Ertragsanteilen			
2113	Erträge aus Gebühren			
2114	Erträge aus Leistungen	2.100,00	2.100,00	
2115	Erträge aus Besitz und wirtschaftlicher Tätigkeit			
2116	Erträge aus Veräußerung und sonstige Erträge			
2117	Nicht finanzierungswirksame operative Erträge			
<b>212</b>	<b>Erträge aus Transfers</b>	<b>32.700,00</b>	<b>0,00</b>	<b>32.700,00</b>
2121	Transferertrag von Trägern des öffentlichen Rechts	32.700,00		32.700,00
2122	Transferertrag von Beteiligungen			
2123	Transferertrag von Unternehmen (mit Finanzunternehmen)			
2124	Transferertrag von Haushalten und Organisationen ohne Erwerbscharakter			
2125	Transferertrag vom Ausland			
2126	Investitions- und Tilgungszuschüsse zwischen Unternehmungen und Betrieben der Gebietskörperschaft und der Gebietskörperschaft			
2127	Nicht finanzierungswirksamer Transferertrag			
<b>213</b>	<b>Finanzerträge</b>	<b>0,00</b>	<b>0,00</b>	<b>0,00</b>
2131	Erträge aus Zinsen			
2132	Erträge aus Zinsen aus derivativen Finanzinstrumenten mit und ohne Grundgeschäft			
2133	Erträge aus Gewinnentnahmen von marktbestimmten Betrieben			
2134	Sonstige Finanzerträge			
2135	Erträge aus Dividenden/Gewinnausschüttungen			
2136	Sonstige nicht finanzierungswirksame Finanzerträge			
<b>21</b>	<b>Summe Erträge</b>	<b>34.800,00</b>	<b>2.100,00</b>	<b>32.700,00</b>
<b>221</b>	<b>Personalaufwand</b>	<b>28.100,00</b>	<b>28.100,00</b>	<b>0,00</b>
2211	Personalaufwand (Bezüge, Nebengebühren, Mehrleistungen)	28.100,00	28.100,00	
2212	Gesetzlicher und freiwilliger Sozialaufwand			
2213	Sonstiger Personalaufwand			
2214	Nicht finanzierungswirksamer Personalaufwand			
<b>222</b>	<b>Sachaufwand</b>	<b>33.000,00</b>	<b>33.000,00</b>	<b>0,00</b>
2221	Gebrauchs- und Verbrauchsgüter, Handelswaren			
2222	Verwaltungs- und Betriebsaufwand	100,00	100,00	

# 1. Nachtragsvoranschlag 2025

# NVA Ergebnishaushalt Bereichsbudget 1. und 2. Ebene (Anlage 1a)

Stadtgemeinde Herzogenburg

## Gesundheit (Gruppe 5)

MVAG	Mittelverwendungs- und -aufbringungsgruppen (1. und 2. Ebene)	VA 2025 inkl. NVA	VA 2025	1. NVA
2223	Leasing- und Mietaufwand			
2224	Instandhaltung	2.300,00	2.300,00	
2225	Sonstiger Sachaufwand	30.600,00	30.600,00	
2226	Nicht finanzierungswirksamer Sachaufwand			
<b>223</b>	<b>Transferaufwand</b>	<b>2.890.100,00</b>	<b>2.890.100,00</b>	<b>0,00</b>
2231	Transferaufwand an Träger des öffentlichen Rechts	2.884.600,00	2.884.600,00	
2232	Transferaufwand an Beteiligungen			
2233	Transferaufwand an Unternehmen (mit Finanzunternehmen)			
2234	Transferaufwand an Haushalte und Organisationen ohne Erwerbscharakter	5.500,00	5.500,00	
2235	Transferaufwand an das Ausland			
2236	Investitions- und Tilgungszuschüsse zwischen Unternehmungen und Betrieben der Gebietskörperschaft und der Gebietskörperschaft			
2237	Nicht finanzierungswirksamer Transferaufwand			
<b>224</b>	<b>Finanzaufwand</b>	<b>0,00</b>	<b>0,00</b>	<b>0,00</b>
2241	Aufwendungen für Zinsen			
2242	Zinsen und sonstige Aufwendungen aus derivativen Finanzinstrumenten mit und ohne Grundgeschäft			
2243	Gewinnentnahmen von Unternehmungen und marktbestimmten Betrieben der Gebietskörperschaft (innerhalb der Gebietskörperschaft)			
2244	Sonstiger Finanzaufwand			
2245	Nicht finanzierungswirksamer Finanzaufwand			
<b>22</b>	<b>Summe Aufwendungen</b>	<b>2.951.200,00</b>	<b>2.951.200,00</b>	<b>0,00</b>
<b>SA0</b>	<b>Saldo (0) Nettoergebnis (21 - 22)</b>	<b>-2.916.400,00</b>	<b>-2.949.100,00</b>	<b>32.700,00</b>
<b>230</b>	<b>Entnahmen von Haushaltsrücklagen</b>	<b>0,00</b>	<b>0,00</b>	<b>0,00</b>
2301	Entnahmen von Haushaltsrücklagen			
<b>240</b>	<b>Zuweisungen an Haushaltsrücklagen</b>	<b>0,00</b>	<b>0,00</b>	<b>0,00</b>
2401	Zuweisungen an Haushaltsrücklagen			
<b>SA01</b>	<b>Saldo (01) Haushaltsrücklagen (230 - 240)</b>	<b>0,00</b>	<b>0,00</b>	<b>0,00</b>
<b>SA00</b>	<b>Saldo (00) Nettoergebnis nach Haushaltsrücklagen (Saldo 0 + Saldo 01)</b>	<b>-2.916.400,00</b>	<b>-2.949.100,00</b>	<b>32.700,00</b>

**Straßen- und Wasserbau, Verkehr (Gruppe 6)**

MVAG	Mittelverwendungs- und -aufbringungsgruppen (1. und 2. Ebene)	VA 2025 inkl. NVA	VA 2025	1. NVA
<b>211</b>	<b>Erträge aus der operativen Verwaltungstätigkeit</b>	<b>672.200,00</b>	<b>11.400,00</b>	<b>660.800,00</b>
2111	Erträge aus eigenen Abgaben			
2112	Erträge aus Ertragsanteilen			
2113	Erträge aus Gebühren			
2114	Erträge aus Leistungen	6.300,00	6.300,00	
2115	Erträge aus Besitz und wirtschaftlicher Tätigkeit			
2116	Erträge aus Veräußerung und sonstige Erträge	665.900,00	5.100,00	660.800,00
2117	Nicht finanzierungswirksame operative Erträge			
<b>212</b>	<b>Erträge aus Transfers</b>	<b>648.400,00</b>	<b>861.700,00</b>	<b>-213.300,00</b>
2121	Transferertrag von Trägern des öffentlichen Rechts	537.900,00	751.200,00	-213.300,00
2122	Transferertrag von Beteiligungen			
2123	Transferertrag von Unternehmen (mit Finanzunternehmen)	40.000,00	40.000,00	
2124	Transferertrag von Haushalten und Organisationen ohne Erwerbscharakter	70.500,00	70.500,00	
2125	Transferertrag vom Ausland			
2126	Investitions- und Tilgungszuschüsse zwischen Unternehmungen und Betrieben der Gebietskörperschaft und der Gebietskörperschaft			
2127	Nicht finanzierungswirksamer Transferertrag			
<b>213</b>	<b>Finanzerträge</b>	<b>0,00</b>	<b>0,00</b>	<b>0,00</b>
2131	Erträge aus Zinsen			
2132	Erträge aus Zinsen aus derivativen Finanzinstrumenten mit und ohne Grundgeschäft			
2133	Erträge aus Gewinnentnahmen von marktbestimmten Betrieben			
2134	Sonstige Finanzerträge			
2135	Erträge aus Dividenden/Gewinnausschüttungen			
2136	Sonstige nicht finanzierungswirksame Finanzerträge			
<b>21</b>	<b>Summe Erträge</b>	<b>1.320.600,00</b>	<b>873.100,00</b>	<b>447.500,00</b>
<b>221</b>	<b>Personalaufwand</b>	<b>0,00</b>	<b>0,00</b>	<b>0,00</b>
2211	Personalaufwand (Bezüge, Nebengebühren, Mehrleistungen)			
2212	Gesetzlicher und freiwilliger Sozialaufwand			
2213	Sonstiger Personalaufwand			
2214	Nicht finanzierungswirksamer Personalaufwand			
<b>222</b>	<b>Sachaufwand</b>	<b>2.531.500,00</b>	<b>1.256.400,00</b>	<b>1.275.100,00</b>
2221	Gebrauchs- und Verbrauchsgüter, Handelswaren	36.300,00	36.300,00	
2222	Verwaltungs- und Betriebsaufwand	1.000,00	1.000,00	

# 1. Nachtragsvoranschlag 2025

# NVA Ergebnishaushalt Bereichsbudget 1. und 2. Ebene (Anlage 1a)

Stadtgemeinde Herzogenburg

## Straßen- und Wasserbau, Verkehr (Gruppe 6)

MVAG	Mittelverwendungs- und -aufbringungsgruppen (1. und 2. Ebene)	VA 2025 inkl. NVA	VA 2025	1. NVA
2223	Leasing- und Mietaufwand	8.300,00	8.300,00	
2224	Instandhaltung	209.100,00	187.400,00	21.700,00
2225	Sonstiger Sachaufwand	1.283.300,00	129.900,00	1.153.400,00
2226	Nicht finanzierungswirksamer Sachaufwand	993.500,00	893.500,00	100.000,00
<b>223</b>	<b>Transferaufwand</b>	<b>76.000,00</b>	<b>76.000,00</b>	<b>0,00</b>
2231	Transferaufwand an Träger des öffentlichen Rechts	76.000,00	76.000,00	
2232	Transferaufwand an Beteiligungen			
2233	Transferaufwand an Unternehmen (mit Finanzunternehmen)			
2234	Transferaufwand an Haushalte und Organisationen ohne Erwerbscharakter			
2235	Transferaufwand an das Ausland			
2236	Investitions- und Tilgungszuschüsse zwischen Unternehmungen und Betrieben der Gebietskörperschaft und der Gebietskörperschaft			
2237	Nicht finanzierungswirksamer Transferaufwand			
<b>224</b>	<b>Finanzaufwand</b>	<b>104.100,00</b>	<b>121.000,00</b>	<b>-16.900,00</b>
2241	Aufwendungen für Zinsen	104.100,00	121.000,00	-16.900,00
2242	Zinsen und sonstige Aufwendungen aus derivativen Finanzinstrumenten mit und ohne Grundgeschäft			
2243	Gewinnentnahmen von Unternehmungen und marktbestimmten Betrieben der Gebietskörperschaft (innerhalb der Gebietskörperschaft)			
2244	Sonstiger Finanzaufwand			
2245	Nicht finanzierungswirksamer Finanzaufwand			
<b>22</b>	<b>Summe Aufwendungen</b>	<b>2.711.600,00</b>	<b>1.453.400,00</b>	<b>1.258.200,00</b>
<b>SA0</b>	<b>Saldo (0) Nettoergebnis (21 - 22)</b>	<b>-1.391.000,00</b>	<b>-580.300,00</b>	<b>-810.700,00</b>
<b>230</b>	<b>Entnahmen von Haushaltsrücklagen</b>	<b>0,00</b>	<b>0,00</b>	<b>0,00</b>
2301	Entnahmen von Haushaltsrücklagen			
<b>240</b>	<b>Zuweisungen an Haushaltsrücklagen</b>	<b>0,00</b>	<b>0,00</b>	<b>0,00</b>
2401	Zuweisungen an Haushaltsrücklagen			
<b>SA01</b>	<b>Saldo (01) Haushaltsrücklagen (230 - 240)</b>	<b>0,00</b>	<b>0,00</b>	<b>0,00</b>
<b>SA00</b>	<b>Saldo (00) Nettoergebnis nach Haushaltsrücklagen (Saldo 0 + Saldo 01)</b>	<b>-1.391.000,00</b>	<b>-580.300,00</b>	<b>-810.700,00</b>

**Wirtschaftsförderung (Gruppe 7)**

MVAG	Mittelverwendungs- und -aufbringungsgruppen (1. und 2. Ebene)	VA 2025 inkl. NVA	VA 2025	1. NVA
<b>211</b>	<b>Erträge aus der operativen Verwaltungstätigkeit</b>	<b>106.400,00</b>	<b>106.400,00</b>	<b>0,00</b>
2111	Erträge aus eigenen Abgaben			
2112	Erträge aus Ertragsanteilen			
2113	Erträge aus Gebühren			
2114	Erträge aus Leistungen			
2115	Erträge aus Besitz und wirtschaftlicher Tätigkeit			
2116	Erträge aus Veräußerung und sonstige Erträge	106.400,00	106.400,00	
2117	Nicht finanzierungswirksame operative Erträge			
<b>212</b>	<b>Erträge aus Transfers</b>	<b>5.000,00</b>	<b>5.000,00</b>	<b>0,00</b>
2121	Transferertrag von Trägern des öffentlichen Rechts	5.000,00	5.000,00	
2122	Transferertrag von Beteiligungen			
2123	Transferertrag von Unternehmen (mit Finanzunternehmen)			
2124	Transferertrag von Haushalten und Organisationen ohne Erwerbscharakter			
2125	Transferertrag vom Ausland			
2126	Investitions- und Tilgungszuschüsse zwischen Unternehmungen und Betrieben der Gebietskörperschaft und der Gebietskörperschaft			
2127	Nicht finanzierungswirksamer Transferertrag			
<b>213</b>	<b>Finanzerträge</b>	<b>0,00</b>	<b>0,00</b>	<b>0,00</b>
2131	Erträge aus Zinsen			
2132	Erträge aus Zinsen aus derivativen Finanzinstrumenten mit und ohne Grundgeschäft			
2133	Erträge aus Gewinnentnahmen von marktbestimmten Betrieben			
2134	Sonstige Finanzerträge			
2135	Erträge aus Dividenden/Gewinnausschüttungen			
2136	Sonstige nicht finanzierungswirksame Finanzerträge			
<b>21</b>	<b>Summe Erträge</b>	<b>111.400,00</b>	<b>111.400,00</b>	<b>0,00</b>
<b>221</b>	<b>Personalaufwand</b>	<b>0,00</b>	<b>0,00</b>	<b>0,00</b>
2211	Personalaufwand (Bezüge, Nebengebühren, Mehrleistungen)			
2212	Gesetzlicher und freiwilliger Sozialaufwand			
2213	Sonstiger Personalaufwand			
2214	Nicht finanzierungswirksamer Personalaufwand			
<b>222</b>	<b>Sachaufwand</b>	<b>559.800,00</b>	<b>575.600,00</b>	<b>-15.800,00</b>
2221	Gebrauchs- und Verbrauchsgüter, Handelswaren			
2222	Verwaltungs- und Betriebsaufwand	2.000,00	2.000,00	

# 1. Nachtragsvoranschlag 2025

# NVA Ergebnishaushalt Bereichsbudget 1. und 2. Ebene (Anlage 1a)

Stadtgemeinde Herzogenburg

## Wirtschaftsförderung (Gruppe 7)

MVAG	Mittelverwendungs- und -aufbringungsgruppen (1. und 2. Ebene)	VA 2025 inkl. NVA	VA 2025	1. NVA
2223	Leasing- und Mietaufwand			
2224	Instandhaltung	190.000,00	193.600,00	-3.600,00
2225	Sonstiger Sachaufwand	315.400,00	327.600,00	-12.200,00
2226	Nicht finanzierungswirksamer Sachaufwand	52.400,00	52.400,00	
<b>223</b>	<b>Transferaufwand</b>	<b>8.000,00</b>	<b>23.000,00</b>	<b>-15.000,00</b>
2231	Transferaufwand an Träger des öffentlichen Rechts	3.000,00	3.000,00	
2232	Transferaufwand an Beteiligungen			
2233	Transferaufwand an Unternehmen (mit Finanzunternehmen)	5.000,00	20.000,00	-15.000,00
2234	Transferaufwand an Haushalte und Organisationen ohne Erwerbscharakter			
2235	Transferaufwand an das Ausland			
2236	Investitions- und Tilgungszuschüsse zwischen Unternehmungen und Betrieben der Gebietskörperschaft und der Gebietskörperschaft			
2237	Nicht finanzierungswirksamer Transferaufwand			
<b>224</b>	<b>Finanzaufwand</b>	<b>0,00</b>	<b>0,00</b>	<b>0,00</b>
2241	Aufwendungen für Zinsen			
2242	Zinsen und sonstige Aufwendungen aus derivativen Finanzinstrumenten mit und ohne Grundgeschäft			
2243	Gewinnentnahmen von Unternehmungen und marktbestimmten Betrieben der Gebietskörperschaft (innerhalb der Gebietskörperschaft)			
2244	Sonstiger Finanzaufwand			
2245	Nicht finanzierungswirksamer Finanzaufwand			
<b>22</b>	<b>Summe Aufwendungen</b>	<b>567.800,00</b>	<b>598.600,00</b>	<b>-30.800,00</b>
<b>SA0</b>	<b>Saldo (0) Nettoergebnis (21 - 22)</b>	<b>-456.400,00</b>	<b>-487.200,00</b>	<b>30.800,00</b>
<b>230</b>	<b>Entnahmen von Haushaltsrücklagen</b>	<b>0,00</b>	<b>0,00</b>	<b>0,00</b>
2301	Entnahmen von Haushaltsrücklagen			
<b>240</b>	<b>Zuweisungen an Haushaltsrücklagen</b>	<b>0,00</b>	<b>0,00</b>	<b>0,00</b>
2401	Zuweisungen an Haushaltsrücklagen			
<b>SA01</b>	<b>Saldo (01) Haushaltsrücklagen (230 - 240)</b>	<b>0,00</b>	<b>0,00</b>	<b>0,00</b>
<b>SA00</b>	<b>Saldo (00) Nettoergebnis nach Haushaltsrücklagen (Saldo 0 + Saldo 01)</b>	<b>-456.400,00</b>	<b>-487.200,00</b>	<b>30.800,00</b>

**Dienstleistungen (Gruppe 8)**

MVAG	Mittelverwendungs- und -aufbringungsgruppen (1. und 2. Ebene)	VA 2025 inkl. NVA	VA 2025	1. NVA
<b>211</b>	<b>Erträge aus der operativen Verwaltungstätigkeit</b>	<b>6.467.300,00</b>	<b>6.413.900,00</b>	<b>53.400,00</b>
2111	Erträge aus eigenen Abgaben			
2112	Erträge aus Ertragsanteilen			
2113	Erträge aus Gebühren	4.060.600,00	4.050.600,00	10.000,00
2114	Erträge aus Leistungen	687.300,00	646.200,00	41.100,00
2115	Erträge aus Besitz und wirtschaftlicher Tätigkeit	312.100,00	312.100,00	
2116	Erträge aus Veräußerung und sonstige Erträge	1.407.300,00	1.367.300,00	40.000,00
2117	Nicht finanzierungswirksame operative Erträge		37.700,00	-37.700,00
<b>212</b>	<b>Erträge aus Transfers</b>	<b>267.900,00</b>	<b>152.700,00</b>	<b>115.200,00</b>
2121	Transferertrag von Trägern des öffentlichen Rechts	204.600,00	89.400,00	115.200,00
2122	Transferertrag von Beteiligungen			
2123	Transferertrag von Unternehmen (mit Finanzunternehmen)			
2124	Transferertrag von Haushalten und Organisationen ohne Erwerbscharakter			
2125	Transferertrag vom Ausland			
2126	Investitions- und Tilgungszuschüsse zwischen Unternehmungen und Betrieben der Gebietskörperschaft und der Gebietskörperschaft			
2127	Nicht finanzierungswirksamer Transferertrag	63.300,00	63.300,00	
<b>213</b>	<b>Finanzerträge</b>	<b>0,00</b>	<b>0,00</b>	<b>0,00</b>
2131	Erträge aus Zinsen			
2132	Erträge aus Zinsen aus derivativen Finanzinstrumenten mit und ohne Grundgeschäft			
2133	Erträge aus Gewinnentnahmen von marktbestimmten Betrieben			
2134	Sonstige Finanzerträge			
2135	Erträge aus Dividenden/Gewinnausschüttungen			
2136	Sonstige nicht finanzierungswirksame Finanzerträge			
<b>21</b>	<b>Summe Erträge</b>	<b>6.735.200,00</b>	<b>6.566.600,00</b>	<b>168.600,00</b>
<b>221</b>	<b>Personalaufwand</b>	<b>2.395.200,00</b>	<b>2.440.300,00</b>	<b>-45.100,00</b>
2211	Personalaufwand (Bezüge, Nebengebühren, Mehrleistungen)	1.927.300,00	1.958.700,00	-31.400,00
2212	Gesetzlicher und freiwilliger Sozialaufwand	443.800,00	462.300,00	-18.500,00
2213	Sonstiger Personalaufwand	24.100,00	19.300,00	4.800,00
2214	Nicht finanzierungswirksamer Personalaufwand			
<b>222</b>	<b>Sachaufwand</b>	<b>5.011.300,00</b>	<b>3.443.400,00</b>	<b>1.567.900,00</b>
2221	Gebrauchs- und Verbrauchsgüter, Handelswaren	114.400,00	115.900,00	-1.500,00
2222	Verwaltungs- und Betriebsaufwand	484.900,00	447.900,00	37.000,00

# 1. Nachtragsvoranschlag 2025

# NVA Ergebnishaushalt Bereichsbudget 1. und 2. Ebene (Anlage 1a)

Stadtgemeinde Herzogenburg

## Dienstleistungen (Gruppe 8)

MVAG	Mittelverwendungs- und -aufbringungsgruppen (1. und 2. Ebene)	VA 2025 inkl. NVA	VA 2025	1. NVA
2223	Leasing- und Mietaufwand	23.700,00	24.700,00	-1.000,00
2224	Instandhaltung	979.800,00	541.900,00	437.900,00
2225	Sonstiger Sachaufwand	2.259.200,00	1.405.700,00	853.500,00
2226	Nicht finanzierungswirksamer Sachaufwand	1.149.300,00	907.300,00	242.000,00
<b>223</b>	<b>Transferaufwand</b>	<b>195.000,00</b>	<b>195.000,00</b>	<b>0,00</b>
2231	Transferaufwand an Träger des öffentlichen Rechts	195.000,00	195.000,00	
2232	Transferaufwand an Beteiligungen			
2233	Transferaufwand an Unternehmen (mit Finanzunternehmen)			
2234	Transferaufwand an Haushalte und Organisationen ohne Erwerbscharakter			
2235	Transferaufwand an das Ausland			
2236	Investitions- und Tilgungszuschüsse zwischen Unternehmungen und Betrieben der Gebietskörperschaft und der Gebietskörperschaft			
2237	Nicht finanzierungswirksamer Transferaufwand			
<b>224</b>	<b>Finanzaufwand</b>	<b>299.100,00</b>	<b>354.100,00</b>	<b>-55.000,00</b>
2241	Aufwendungen für Zinsen	298.600,00	354.100,00	-55.500,00
2242	Zinsen und sonstige Aufwendungen aus derivativen Finanzinstrumenten mit und ohne Grundgeschäft			
2243	Gewinnentnahmen von Unternehmungen und marktbestimmten Betrieben der Gebietskörperschaft (innerhalb der Gebietskörperschaft)			
2244	Sonstiger Finanzaufwand	500,00		500,00
2245	Nicht finanzierungswirksamer Finanzaufwand			
<b>22</b>	<b>Summe Aufwendungen</b>	<b>7.900.600,00</b>	<b>6.432.800,00</b>	<b>1.467.800,00</b>
<b>SA0</b>	<b>Saldo (0) Nettoergebnis (21 - 22)</b>	<b>-1.165.400,00</b>	<b>133.800,00</b>	<b>-1.299.200,00</b>
<b>230</b>	<b>Entnahmen von Haushaltsrücklagen</b>	<b>0,00</b>	<b>0,00</b>	<b>0,00</b>
2301	Entnahmen von Haushaltsrücklagen			
<b>240</b>	<b>Zuweisungen an Haushaltsrücklagen</b>	<b>0,00</b>	<b>0,00</b>	<b>0,00</b>
2401	Zuweisungen an Haushaltsrücklagen			
<b>SA01</b>	<b>Saldo (01) Haushaltsrücklagen (230 - 240)</b>	<b>0,00</b>	<b>0,00</b>	<b>0,00</b>
<b>SA00</b>	<b>Saldo (00) Nettoergebnis nach Haushaltsrücklagen (Saldo 0 + Saldo 01)</b>	<b>-1.165.400,00</b>	<b>133.800,00</b>	<b>-1.299.200,00</b>

**Finanzwirtschaft (Gruppe 9)**

MVAG	Mittelverwendungs- und -aufbringungsgruppen (1. und 2. Ebene)	VA 2025 inkl. NVA	VA 2025	1. NVA
<b>211</b>	<b>Erträge aus der operativen Verwaltungstätigkeit</b>	<b>14.791.200,00</b>	<b>14.149.100,00</b>	<b>642.100,00</b>
2111	Erträge aus eigenen Abgaben	6.172.300,00	6.084.300,00	88.000,00
2112	Erträge aus Ertragsanteilen	8.042.000,00	8.042.000,00	
2113	Erträge aus Gebühren			
2114	Erträge aus Leistungen			
2115	Erträge aus Besitz und wirtschaftlicher Tätigkeit			
2116	Erträge aus Veräußerung und sonstige Erträge	576.900,00	22.800,00	554.100,00
2117	Nicht finanzierungswirksame operative Erträge			
<b>212</b>	<b>Erträge aus Transfers</b>	<b>313.700,00</b>	<b>363.000,00</b>	<b>-49.300,00</b>
2121	Transferertrag von Trägern des öffentlichen Rechts	313.700,00	363.000,00	-49.300,00
2122	Transferertrag von Beteiligungen			
2123	Transferertrag von Unternehmen (mit Finanzunternehmen)			
2124	Transferertrag von Haushalten und Organisationen ohne Erwerbscharakter			
2125	Transferertrag vom Ausland			
2126	Investitions- und Tilgungszuschüsse zwischen Unternehmungen und Betrieben der Gebietskörperschaft und der Gebietskörperschaft			
2127	Nicht finanzierungswirksamer Transferertrag			
<b>213</b>	<b>Finanzerträge</b>	<b>18.900,00</b>	<b>900,00</b>	<b>18.000,00</b>
2131	Erträge aus Zinsen	900,00	900,00	
2132	Erträge aus Zinsen aus derivativen Finanzinstrumenten mit und ohne Grundgeschäft			
2133	Erträge aus Gewinnentnahmen von marktbestimmten Betrieben			
2134	Sonstige Finanzerträge			
2135	Erträge aus Dividenden/Gewinnausschüttungen	18.000,00		18.000,00
2136	Sonstige nicht finanzierungswirksame Finanzerträge			
<b>21</b>	<b>Summe Erträge</b>	<b>15.123.800,00</b>	<b>14.513.000,00</b>	<b>610.800,00</b>
<b>221</b>	<b>Personalaufwand</b>	<b>415.200,00</b>	<b>349.200,00</b>	<b>66.000,00</b>
2211	Personalaufwand (Bezüge, Nebengebühren, Mehrleistungen)	341.600,00	275.600,00	66.000,00
2212	Gesetzlicher und freiwilliger Sozialaufwand	72.200,00	72.200,00	
2213	Sonstiger Personalaufwand	1.400,00	1.400,00	
2214	Nicht finanzierungswirksamer Personalaufwand			
<b>222</b>	<b>Sachaufwand</b>	<b>360.300,00</b>	<b>1.443.100,00</b>	<b>-1.082.800,00</b>
2221	Gebrauchs- und Verbrauchsgüter, Handelswaren	3.800,00	3.800,00	
2222	Verwaltungs- und Betriebsaufwand	18.100,00	18.100,00	

# 1. Nachtragsvoranschlag 2025

# NVA Ergebnishaushalt Bereichsbudget 1. und 2. Ebene (Anlage 1a)

Stadtgemeinde Herzogenburg

## Finanzwirtschaft (Gruppe 9)

MVAG	Mittelverwendungs- und -aufbringungsgruppen (1. und 2. Ebene)	VA 2025 inkl. NVA	VA 2025	1. NVA
2223	Leasing- und Mietaufwand			
2224	Instandhaltung	24.900,00	24.900,00	
2225	Sonstiger Sachaufwand	311.500,00	1.394.300,00	-1.082.800,00
2226	Nicht finanzierungswirksamer Sachaufwand	2.000,00	2.000,00	
<b>223</b>	<b>Transferaufwand</b>	<b>0,00</b>	<b>0,00</b>	<b>0,00</b>
2231	Transferaufwand an Träger des öffentlichen Rechts			
2232	Transferaufwand an Beteiligungen			
2233	Transferaufwand an Unternehmen (mit Finanzunternehmen)			
2234	Transferaufwand an Haushalte und Organisationen ohne Erwerbscharakter			
2235	Transferaufwand an das Ausland			
2236	Investitions- und Tilgungszuschüsse zwischen Unternehmungen und Betrieben der Gebietskörperschaft und der Gebietskörperschaft			
2237	Nicht finanzierungswirksamer Transferaufwand			
<b>224</b>	<b>Finanzaufwand</b>	<b>10.900,00</b>	<b>10.900,00</b>	<b>0,00</b>
2241	Aufwendungen für Zinsen			
2242	Zinsen und sonstige Aufwendungen aus derivativen Finanzinstrumenten mit und ohne Grundgeschäft			
2243	Gewinnentnahmen von Unternehmungen und marktbestimmten Betrieben der Gebietskörperschaft (innerhalb der Gebietskörperschaft)			
2244	Sonstiger Finanzaufwand	10.900,00	10.900,00	
2245	Nicht finanzierungswirksamer Finanzaufwand			
<b>22</b>	<b>Summe Aufwendungen</b>	<b>786.400,00</b>	<b>1.803.200,00</b>	<b>-1.016.800,00</b>
<b>SA0</b>	<b>Saldo (0) Nettoergebnis (21 - 22)</b>	<b>14.337.400,00</b>	<b>12.709.800,00</b>	<b>1.627.600,00</b>
<b>230</b>	<b>Entnahmen von Haushaltsrücklagen</b>	<b>0,00</b>	<b>0,00</b>	<b>0,00</b>
2301	Entnahmen von Haushaltsrücklagen			
<b>240</b>	<b>Zuweisungen an Haushaltsrücklagen</b>	<b>0,00</b>	<b>0,00</b>	<b>0,00</b>
2401	Zuweisungen an Haushaltsrücklagen			
<b>SA01</b>	<b>Saldo (01) Haushaltsrücklagen (230 - 240)</b>	<b>0,00</b>	<b>0,00</b>	<b>0,00</b>
<b>SA00</b>	<b>Saldo (00) Nettoergebnis nach Haushaltsrücklagen (Saldo 0 + Saldo 01)</b>	<b>14.337.400,00</b>	<b>12.709.800,00</b>	<b>1.627.600,00</b>

1. NVA Finanzierungshaushalt Gesamt 1. Ebene (Anlage 1b)  
- interne Vergütungen enthalten



# 1. Nachtragsvoranschlag 2025

Stadtgemeinde Herzogenburg

# NVA Finanzierungshaushalt Gesamt 1. Ebene (Anlage 1b) - interne Vergütungen enthalten

MVAG	Mittelverwendungs- und -aufbringungsgruppen (1. Ebene)	VA 2025 inkl. NVA	VA 2025	1. NVA
<b>OPERATIVE GEBARUNG</b>				
311	Einzahlungen aus operativer Verwaltungstätigkeit	21.201.500,00	19.926.200,00	1.275.300,00
312	Einzahlungen aus Transfers	2.216.500,00	1.953.200,00	263.300,00
313	Einzahlungen aus Finanzerträgen	18.900,00	900,00	18.000,00
<b>31</b>	<b>Summe Einzahlungen operative Gebarung</b>	<b>23.436.900,00</b>	<b>21.880.300,00</b>	<b>1.556.600,00</b>
321	Auszahlungen aus Personalaufwand	5.221.700,00	5.211.500,00	10.200,00
322	Auszahlungen aus Sachaufwand	7.008.100,00	5.654.300,00	1.353.800,00
323	Auszahlungen aus Transfers	6.817.200,00	6.892.300,00	-75.100,00
324	Auszahlungen aus Finanzaufwand	482.000,00	578.400,00	-96.400,00
<b>32</b>	<b>Summe Auszahlungen operative Gebarung</b>	<b>19.529.000,00</b>	<b>18.336.500,00</b>	<b>1.192.500,00</b>
<b>SA1</b>	<b>Saldo (1) Geldfluss aus der operativen Gebarung (31 – 32)</b>	<b>3.907.900,00</b>	<b>3.543.800,00</b>	<b>364.100,00</b>
<b>INVESTIVE GEBARUNG</b>				
331	Einzahlungen aus der Investitionstätigkeit	44.300,00	1.100.000,00	-1.055.700,00
332	Einzahlungen aus der Rückzahlung von Darlehen sowie gewährten Vorschüssen	3.000,00	3.000,00	
333	Einzahlungen aus Kapitaltransfers	795.200,00	268.400,00	526.800,00
<b>33</b>	<b>Summe Einzahlungen investive Gebarung</b>	<b>842.500,00</b>	<b>1.371.400,00</b>	<b>-528.900,00</b>
341	Auszahlungen aus der Investitionstätigkeit	6.305.800,00	12.328.300,00	-6.022.500,00
342	Auszahlungen aus der Gewährung von Darlehen sowie gewährten Vorschüssen	3.000,00	3.000,00	
343	Auszahlungen aus Kapitaltransfers			
<b>34</b>	<b>Summe Auszahlungen investive Gebarung</b>	<b>6.308.800,00</b>	<b>12.331.300,00</b>	<b>-6.022.500,00</b>
<b>SA2</b>	<b>Saldo (2) Geldfluss aus der investiven Gebarung (33 – 34)</b>	<b>-5.466.300,00</b>	<b>-10.959.900,00</b>	<b>5.493.600,00</b>
<b>SA3</b>	<b>Saldo (3) Nettofinanzierungssaldo (Saldo 1 + Saldo 2)</b>	<b>-1.558.400,00</b>	<b>-7.416.100,00</b>	<b>5.857.700,00</b>

**1. Nachtragsvoranschlag 2025**

Stadtgemeinde Herzogenburg

**NVA Finanzierungshaushalt Gesamt 1. Ebene (Anlage 1b) - interne Vergütungen enthalten**

<b>MVAG</b>	<b>Mittelverwendungs- und -aufbringungsgruppen (1. Ebene)</b>	<b>VA 2025 inkl. NVA</b>	<b>VA 2025</b>	<b>1. NVA</b>
<b>FINANZIERUNGSTÄTIGKEIT</b>				
351	Einzahlungen aus der Aufnahme von Finanzschulden	3.011.400,00	8.211.400,00	-5.200.000,00
353	Einzahlungen infolge eines Kapitaltausches bei derivativen Finanzinstrumenten mit Grundgeschäft			
355	Einzahlungen aus dem Abgang von Finanzinstrumenten			
<b>35</b>	<b>Summe Einzahlungen aus der Finanzierungstätigkeit</b>	<b>3.011.400,00</b>	<b>8.211.400,00</b>	<b>-5.200.000,00</b>
361	Auszahlungen aus der Tilgung von Finanzschulden	2.490.600,00	2.480.600,00	10.000,00
363	Auszahlungen infolge eines Kapitaltausches bei derivativen Finanzinstrumenten mit Grundgeschäft			
365	Auszahlungen für den Erwerb von Finanzinstrumenten			
<b>36</b>	<b>Summe Auszahlungen aus der Finanzierungstätigkeit</b>	<b>2.490.600,00</b>	<b>2.480.600,00</b>	<b>10.000,00</b>
<b>SA4</b>	<b>Saldo (4) Geldfluss aus der Finanzierungstätigkeit (35 – 36)</b>	<b>520.800,00</b>	<b>5.730.800,00</b>	<b>-5.210.000,00</b>
<b>SA5</b>	<b>Saldo (5) Geldfluss aus der voranschlagswirksamen Gebarung (Saldo 3 + Saldo 4)</b>	<b>-1.037.600,00</b>	<b>-1.685.300,00</b>	<b>647.700,00</b>

1. NVA Finanzierungshaushalt Gesamt 1. und 2. Ebene  
(Anlage 1b) - interne Vergütungen enthalten



# 1. Nachtragsvoranschlag 2025

Stadtgemeinde Herzogenburg

# NVA Finanzierungshaushalt Gesamt 1. und 2. Ebene (Anlage 1b) - interne Vergütungen enthalten

MVAG	Mittelverwendungs- und aufbringungsgruppen (1. und 2. Ebene)	VA 2025 inkl. NVA	VA 2025	1. NVA
<b>311</b>	<b>Einzahlungen aus operativer Verwaltungstätigkeit</b>	<b>21.201.500,00</b>	<b>19.926.200,00</b>	<b>1.275.300,00</b>
3111	Einzahlungen aus eigenen Abgaben	6.183.300,00	6.095.300,00	88.000,00
3112	Einzahlungen aus Ertragsanteilen	8.042.000,00	8.042.000,00	
3113	Einzahlungen aus Gebühren	4.060.400,00	4.050.400,00	10.000,00
3114	Einzahlungen aus Leistungen	1.125.800,00	1.074.400,00	51.400,00
3115	Einzahlungen aus Besitz und wirtschaftlicher Tätigkeit	359.100,00	358.600,00	500,00
3116	Einzahlungen aus Veräußerung von geringwertigen Wirtschaftsgütern (GWG) und sonstige Einzahlungen	1.430.900,00	305.500,00	1.125.400,00
<b>312</b>	<b>Einzahlungen aus Transfers</b>	<b>2.216.500,00</b>	<b>1.953.200,00</b>	<b>263.300,00</b>
3121	Transferzahlungen von Trägern des öffentlichen Rechts	1.828.900,00	1.577.700,00	251.200,00
3122	Transferzahlungen von Beteiligungen			
3123	Transferzahlungen von Unternehmen (inkl. Finanzunternehmen)	45.000,00	45.000,00	
3124	Transferzahlungen von Haushalten und Organisationen ohne Erwerbscharakter	235.500,00	235.500,00	
3125	Transferzahlungen vom Ausland	107.100,00	95.000,00	12.100,00
3126	Investitions- und Tilgungszuschüsse zwischen Unternehmungen und Betrieben der Gebietskörperschaft und der Gebietskörperschaft			
<b>313</b>	<b>Einzahlungen aus Finanzerträgen</b>	<b>18.900,00</b>	<b>900,00</b>	<b>18.000,00</b>
3131	Einzahlungen aus Zinserträgen	900,00	900,00	
3132	Einzahlungen aus Zinsen aus derivativen Finanzinstrumenten mit und ohne Grundgeschäft			
3133	Einzahlungen aus Gewinnentnahmen von marktbestimmten Betrieben			
3134	Sonstige Einzahlungen aus Finanzerträgen			
3135	Einzahlungen aus Dividenden/Gewinnausschüttungen	18.000,00		18.000,00
<b>31</b>	<b>Summe Einzahlungen operative Gebarung</b>	<b>23.436.900,00</b>	<b>21.880.300,00</b>	<b>1.556.600,00</b>
<b>321</b>	<b>Auszahlungen aus Personalaufwand</b>	<b>5.221.700,00</b>	<b>5.211.500,00</b>	<b>10.200,00</b>
3211	Auszahlungen für Personalaufwand (Bezüge, Nebengebühren, und Mehrleistungsvergütungen)	4.209.500,00	4.179.100,00	30.400,00
3212	Auszahlungen für gesetzliche und freiwillige Sozialaufwendungen	981.100,00	1.006.100,00	-25.000,00
3213	Auszahlungen aus sonstigem Personalaufwand	31.100,00	26.300,00	4.800,00
<b>322</b>	<b>Auszahlungen aus Sachaufwand</b>	<b>7.008.100,00</b>	<b>5.654.300,00</b>	<b>1.353.800,00</b>
3221	Auszahlungen für Gebrauchs- und Verbrauchsgüter, Handelswaren	306.600,00	304.100,00	2.500,00
3222	Auszahlungen für Verwaltungs- und Betriebsaufwand	890.600,00	845.100,00	45.500,00
3223	Auszahlungen für Leasing- und Mietaufwand	73.400,00	67.300,00	6.100,00
3224	Auszahlungen für Instandhaltung	1.568.200,00	1.101.300,00	466.900,00
3225	Sonstige Auszahlungen aus Sachaufwand	4.169.300,00	3.336.500,00	832.800,00
3226	Auszahlungen aus der Inanspruchnahme von Haftungen			
<b>323</b>	<b>Auszahlungen aus Transfers</b>	<b>6.817.200,00</b>	<b>6.892.300,00</b>	<b>-75.100,00</b>
3231	Transferzahlungen an Träger des öffentlichen Rechts	6.499.400,00	6.499.400,00	
3232	Transferzahlungen an Beteiligungen			

# 1. Nachtragsvoranschlag 2025

# NVA Finanzierungshaushalt Gesamt 1. und 2. Ebene (Anlage 1b) - interne Vergütungen enthalten

Stadtgemeinde Herzogenburg

MVAG	Mittelverwendungs- und aufbringungsgruppen (1. und 2. Ebene)	VA 2025 inkl. NVA	VA 2025	1. NVA
3233	Transferzahlungen an Unternehmen (inkl. Finanzunternehmen)	5.000,00	20.000,00	-15.000,00
3234	Transferzahlungen an Haushalte und Organisationen ohne Erwerbscharakter	312.800,00	372.900,00	-60.100,00
3235	Transferzahlungen an das Ausland			
3236	Investitions- und Tilgungszuschüsse zwischen Unternehmungen und Betrieben der Gebietskörperschaft und der Gebietskörperschaft			
<b>324</b>	<b>Auszahlungen aus Finanzaufwand</b>	<b>482.000,00</b>	<b>578.400,00</b>	<b>-96.400,00</b>
3241	Auszahlungen für Zinsen	470.600,00	567.500,00	-96.900,00
3242	Auszahlungen für Zinsen aus derivativen Finanzinstrumenten mit und ohne Grundgeschäft			
3243	Auszahlungen aus Gewinnentnahmen von marktbestimmten Betrieben			
3244	Sonstige Auszahlungen aus Finanzaufwendungen	11.400,00	10.900,00	500,00
<b>32</b>	<b>Summe Auszahlungen operative Gebarung</b>	<b>19.529.000,00</b>	<b>18.336.500,00</b>	<b>1.192.500,00</b>
<b>SA1</b>	<b>Saldo (1) Geldfluss aus der operativen Gebarung (31 – 32)</b>	<b>3.907.900,00</b>	<b>3.543.800,00</b>	<b>364.100,00</b>
<b>331</b>	<b>Einzahlungen aus der Investitionstätigkeit</b>	<b>44.300,00</b>	<b>1.100.000,00</b>	<b>-1.055.700,00</b>
3311	Einzahlungen aus der Veräußerung von immateriellem Vermögen			
3312	Einzahlungen aus der Veräußerung von Grundstücken und Grundstückeinrichtungen	29.300,00	1.100.000,00	-1.070.700,00
3313	Einzahlungen aus der Veräußerung von Gebäuden und Bauten			
3314	Einzahlungen aus der Veräußerung von technischen Anlagen, Fahrzeugen und Maschinen	15.000,00		15.000,00
3315	Einzahlungen aus der Veräußerung von Amts-, Betriebs- und Geschäftsausstattung			
3316	Einzahlungen aus der Veräußerung von Kulturgütern			
3317	Einzahlungen aus der Veräußerung von Beteiligungen			
3318	Einzahlungen aus der Veräußerung von kofinanzierten Schutzbauten			
<b>332</b>	<b>Einzahlungen aus der Rückzahlung von Darlehen sowie gewährten Vorschüssen</b>	<b>3.000,00</b>	<b>3.000,00</b>	<b>0,00</b>
3321	Einzahlungen aus Darlehen an Träger des öffentlichen Rechts			
3322	Einzahlungen aus Darlehen an Beteiligungen			
3323	Einzahlungen aus Darlehen an Unternehmen und Haushalte	3.000,00	3.000,00	
3325	Einzahlungen aus Vorschüssen und Anzahlungen			
<b>333</b>	<b>Einzahlungen aus Kapitaltransfers</b>	<b>795.200,00</b>	<b>268.400,00</b>	<b>526.800,00</b>
3331	Kapitaltransferzahlungen von Trägern des öffentlichen Rechts	411.900,00		411.900,00
3332	Kapitaltransferzahlungen von Beteiligungen			
3333	Kapitaltransferzahlungen von Unternehmen			
3334	Kapitaltransferzahlungen von Haushalten und Organisationen ohne Erwerbscharakter	135.000,00	268.400,00	-133.400,00
3335	Kapitaltransferzahlungen vom Ausland	248.300,00		248.300,00
<b>33</b>	<b>Summe Einzahlungen investive Gebarung</b>	<b>842.500,00</b>	<b>1.371.400,00</b>	<b>-528.900,00</b>
<b>341</b>	<b>Auszahlungen aus der Investitionstätigkeit</b>	<b>6.305.800,00</b>	<b>12.328.300,00</b>	<b>-6.022.500,00</b>
3411	Auszahlungen für den Erwerb von immateriellem Vermögen			

# 1. Nachtragsvoranschlag 2025

Stadtgemeinde Herzogenburg

# NVA Finanzierungshaushalt Gesamt 1. und 2. Ebene (Anlage 1b) - interne Vergütungen enthalten

MVAG	Mittelverwendungs- und aufbringungsgruppen (1. und 2. Ebene)	VA 2025 inkl. NVA	VA 2025	1. NVA
3412	Auszahlungen für den Erwerb von Grundstücken und Grundstückseinrichtungen	6.187.300,00	12.097.900,00	-5.910.600,00
3413	Auszahlungen für den Erwerb von Gebäuden und Bauten	40.000,00	50.000,00	-10.000,00
3414	Auszahlungen für den Erwerb von technischen Anlagen, Fahrzeugen und Maschinen	42.600,00	22.400,00	20.200,00
3415	Auszahlungen für den Erwerb von Amts-, Betriebs- und Geschäftsausstattung	35.900,00	158.000,00	-122.100,00
3416	Auszahlungen für den Erwerb von Kulturgütern			
3417	Auszahlungen für den Erwerb von Beteiligungen			
3418	Auszahlungen für den Erwerb von kofinanzierten Schutzbauten			
<b>342</b>	<b>Auszahlungen aus der Gewährung von Darlehen sowie gewährten Vorschüssen</b>	<b>3.000,00</b>	<b>3.000,00</b>	<b>0,00</b>
3421	Auszahlungen von Darlehen an Träger des öffentlichen Rechts			
3422	Auszahlungen von Darlehen an Beteiligungen			
3423	Auszahlungen von Darlehen an Unternehmen und Haushalte			
3425	Auszahlungen von Vorschüssen und Anzahlungen	3.000,00	3.000,00	
<b>343</b>	<b>Auszahlungen aus Kapitaltransfers</b>	<b>0,00</b>	<b>0,00</b>	<b>0,00</b>
3431	Kapitaltransferzahlungen an Träger des öffentlichen Rechts			
3432	Kapitaltransferzahlungen an Beteiligungen			
3433	Kapitaltransferzahlungen an Unternehmen (Finanzunternehmen)			
3434	Kapitaltransferzahlungen an Haushalte und Organisationen ohne Erwerbscharakter			
3435	Kapitaltransferzahlungen an das Ausland			
<b>34</b>	<b>Summe Auszahlungen investive Gebarung</b>	<b>6.308.800,00</b>	<b>12.331.300,00</b>	<b>-6.022.500,00</b>
<b>SA2</b>	<b>Saldo (2) Geldfluss aus der investiven Gebarung (33 – 34)</b>	<b>-5.466.300,00</b>	<b>-10.959.900,00</b>	<b>5.493.600,00</b>
<b>SA3</b>	<b>Saldo (3) Nettofinanzierungssaldo (Saldo 1 + Saldo 2)</b>	<b>-1.558.400,00</b>	<b>-7.416.100,00</b>	<b>5.857.700,00</b>
<b>351</b>	<b>Einzahlungen aus der Aufnahme von Finanzschulden</b>	<b>3.011.400,00</b>	<b>8.211.400,00</b>	<b>-5.200.000,00</b>
3511	Einzahlungen aus empfangenen Darlehen von öffentlichen Körperschaften und Rechtsträgern	1.400,00	1.400,00	
3512	Einzahlungen aus empfangenen Darlehen von Beteiligungen			
3513	Einzahlungen aus empfangenen Darlehen von Unternehmen und privaten Haushalten			
3514	Einzahlungen aus Finanzschulden (Finanzunternehmen)	3.010.000,00	8.210.000,00	-5.200.000,00
3515	Einzahlungen aus Aufnahmen von Leasingverbindlichkeiten			
<b>353</b>	<b>Einzahlungen infolge eines Kapitaltausches bei derivativen Finanzinstrumenten mit Grundgeschäft</b>	<b>0,00</b>	<b>0,00</b>	<b>0,00</b>
3530	Einzahlungen infolge eines Kapitaltausches bei derivativen Finanzinstrumenten mit Grundgeschäft			
<b>355</b>	<b>Einzahlungen aus dem Abgang von Finanzinstrumenten</b>	<b>0,00</b>	<b>0,00</b>	<b>0,00</b>
3550	Einzahlungen aus dem Abgang von Finanzinstrumenten			
<b>35</b>	<b>Summe Einzahlungen aus der Finanzierungstätigkeit</b>	<b>3.011.400,00</b>	<b>8.211.400,00</b>	<b>-5.200.000,00</b>

# 1. Nachtragsvoranschlag 2025

# NVA Finanzierungshaushalt Gesamt 1. und 2. Ebene (Anlage 1b) - interne Vergütungen enthalten

Stadtgemeinde Herzogenburg

MVAG	Mittelverwendungs- und aufbringungsgruppen (1. und 2. Ebene)	VA 2025 inkl. NVA	VA 2025	1. NVA
<b>361</b>	<b>Auszahlungen aus der Tilgung von Finanzschulden</b>	<b>2.490.600,00</b>	<b>2.480.600,00</b>	<b>10.000,00</b>
3611	Auszahlungen aus empfangenen Darlehen von öffentlichen Körperschaften und Rechtsträgern	47.500,00	47.500,00	
3612	Auszahlungen aus empfangenen Darlehen von Beteiligungen			
3613	Auszahlungen aus empfangenen Darlehen von Unternehmen und privaten Haushalten			
3614	Auszahlungen aus Finanzschulden	2.443.100,00	2.433.100,00	10.000,00
3615	Auszahlungen aus Rückzahlungen von Leasingverbindlichkeiten			
<b>363</b>	<b>Auszahlungen infolge eines Kapitaltausches bei derivativen Finanzinstrumenten mit Grundgeschäft</b>	<b>0,00</b>	<b>0,00</b>	<b>0,00</b>
3630	Auszahlungen infolge eines Kapitaltausches bei derivativen Finanzinstrumenten mit Grundgeschäft			
<b>365</b>	<b>Auszahlungen für den Erwerb von Finanzinstrumenten</b>	<b>0,00</b>	<b>0,00</b>	<b>0,00</b>
3650	Auszahlungen für den Erwerb von Finanzinstrumenten			
<b>36</b>	<b>Summe Auszahlungen aus der Finanzierungstätigkeit</b>	<b>2.490.600,00</b>	<b>2.480.600,00</b>	<b>10.000,00</b>
<b>SA4</b>	<b>Saldo (4) Geldfluss aus der Finanzierungstätigkeit (35 – 36)</b>	<b>520.800,00</b>	<b>5.730.800,00</b>	<b>-5.210.000,00</b>
<b>SA5</b>	<b>Saldo (5) Geldfluss aus der voranschlagswirksamen Gebarung (Saldo 3 + Saldo 4)</b>	<b>-1.037.600,00</b>	<b>-1.685.300,00</b>	<b>647.700,00</b>

1. NVA Finanzierungshaushalt Bereichsbudget 1. und 2. Ebene  
(Anlage 1b)



# 1. Nachtragsvoranschlag 2025

Stadtgemeinde Herzogenburg

# NVA Finanzierungshaushalt Bereichsbudget 1. und 2. Ebene (Anlage 1b)

## Vertretungskörper und allgemeine Verwaltung (Gruppe 0)

MVAG	Mittelverwendungs- und aufbringungsgruppen (1. und 2. Ebene)	VA 2025 inkl. NVA	VA 2025	1. NVA
<b>311</b>	<b>Einzahlungen aus operativer Verwaltungstätigkeit</b>	<b>179.300,00</b>	<b>169.000,00</b>	<b>10.300,00</b>
3111	Einzahlungen aus eigenen Abgaben			
3112	Einzahlungen aus Ertragsanteilen			
3113	Einzahlungen aus Gebühren			
3114	Einzahlungen aus Leistungen	44.600,00	31.900,00	12.700,00
3115	Einzahlungen aus Besitz und wirtschaftlicher Tätigkeit	25.800,00	25.800,00	
3116	Einzahlungen aus Veräußerung von geringwertigen Wirtschaftsgütern (GWG) und sonstige Einzahlungen	108.900,00	111.300,00	-2.400,00
<b>312</b>	<b>Einzahlungen aus Transfers</b>	<b>0,00</b>	<b>0,00</b>	<b>0,00</b>
3121	Transferzahlungen von Trägern des öffentlichen Rechts			
3122	Transferzahlungen von Beteiligungen			
3123	Transferzahlungen von Unternehmen (inkl. Finanzunternehmen)			
3124	Transferzahlungen von Haushalten und Organisationen ohne Erwerbscharakter			
3125	Transferzahlungen vom Ausland			
3126	Investitions- und Tilgungszuschüsse zwischen Unternehmungen und Betrieben der Gebietskörperschaft und der Gebietskörperschaft			
<b>313</b>	<b>Einzahlungen aus Finanzerträgen</b>	<b>0,00</b>	<b>0,00</b>	<b>0,00</b>
3131	Einzahlungen aus Zinserträgen			
3132	Einzahlungen aus Zinsen aus derivativen Finanzinstrumenten mit und ohne Grundgeschäft			
3133	Einzahlungen aus Gewinnentnahmen von marktbestimmten Betrieben			
3134	Sonstige Einzahlungen aus Finanzerträgen			
3135	Einzahlungen aus Dividenden/Gewinnausschüttungen			
<b>31</b>	<b>Summe Einzahlungen operative Gebarung</b>	<b>179.300,00</b>	<b>169.000,00</b>	<b>10.300,00</b>
<b>321</b>	<b>Auszahlungen aus Personalaufwand</b>	<b>777.100,00</b>	<b>777.100,00</b>	<b>0,00</b>
3211	Auszahlungen für Personalaufwand (Bezüge, Nebengebühren, und Mehrleistungsvergütungen)	618.000,00	618.000,00	
3212	Auszahlungen für gesetzliche und freiwillige Sozialaufwendungen	157.200,00	157.200,00	
3213	Auszahlungen aus sonstigem Personalaufwand	1.900,00	1.900,00	
<b>322</b>	<b>Auszahlungen aus Sachaufwand</b>	<b>851.400,00</b>	<b>829.000,00</b>	<b>22.400,00</b>
3221	Auszahlungen für Gebrauchs- und Verbrauchsgüter, Handelswaren	46.900,00	46.900,00	
3222	Auszahlungen für Verwaltungs- und Betriebsaufwand	113.800,00	113.800,00	
3223	Auszahlungen für Leasing- und Mietaufwand	5.900,00	5.900,00	
3224	Auszahlungen für Instandhaltung	36.300,00	36.300,00	
3225	Sonstige Auszahlungen aus Sachaufwand	648.500,00	626.100,00	22.400,00
3226	Auszahlungen aus der Inanspruchnahme von Haftungen			
<b>323</b>	<b>Auszahlungen aus Transfers</b>	<b>135.000,00</b>	<b>156.100,00</b>	<b>-21.100,00</b>
3231	Transferzahlungen an Träger des öffentlichen Rechts	92.700,00	92.700,00	

# 1. Nachtragsvoranschlag 2025

Stadtgemeinde Herzogenburg

# NVA Finanzierungshaushalt Bereichsbudget 1. und 2. Ebene (Anlage 1b)

## Vertretungskörper und allgemeine Verwaltung (Gruppe 0)

MVAG	Mittelverwendungs- und aufbringungsgruppen (1. und 2. Ebene)	VA 2025 inkl. NVA	VA 2025	1. NVA
3232	Transferzahlungen an Beteiligungen			
3233	Transferzahlungen an Unternehmen (inkl. Finanzunternehmen)			
3234	Transferzahlungen an Haushalte und Organisationen ohne Erwerbscharakter	42.300,00	63.400,00	-21.100,00
3235	Transferzahlungen an das Ausland			
3236	Investitions- und Tilgungszuschüsse zwischen Unternehmungen und Betrieben der Gebietskörperschaft und der Gebietskörperschaft			
<b>324</b>	<b>Auszahlungen aus Finanzaufwand</b>	<b>31.500,00</b>	<b>36.900,00</b>	<b>-5.400,00</b>
3241	Auszahlungen für Zinsen	31.500,00	36.900,00	-5.400,00
3242	Auszahlungen für Zinsen aus derivativen Finanzinstrumenten mit und ohne Grundgeschäft			
3243	Auszahlungen aus Gewinnentnahmen von marktbestimmten Betrieben			
3244	Sonstige Auszahlungen aus Finanzaufwendungen			
<b>32</b>	<b>Summe Auszahlungen operative Gebarung</b>	<b>1.795.000,00</b>	<b>1.799.100,00</b>	<b>-4.100,00</b>
<b>SA1</b>	<b>Saldo (1) Geldfluss aus der operativen Gebarung (31 – 32)</b>	<b>-1.615.700,00</b>	<b>-1.630.100,00</b>	<b>14.400,00</b>
<b>331</b>	<b>Einzahlungen aus der Investitionstätigkeit</b>	<b>0,00</b>	<b>0,00</b>	<b>0,00</b>
3311	Einzahlungen aus der Veräußerung von immateriellem Vermögen			
3312	Einzahlungen aus der Veräußerung von Grundstücken und Grundstückeinrichtungen			
3313	Einzahlungen aus der Veräußerung von Gebäuden und Bauten			
3314	Einzahlungen aus der Veräußerung von technischen Anlagen, Fahrzeugen und Maschinen			
3315	Einzahlungen aus der Veräußerung von Amts-, Betriebs- und Geschäftsausstattung			
3316	Einzahlungen aus der Veräußerung von Kulturgütern			
3317	Einzahlungen aus der Veräußerung von Beteiligungen			
3318	Einzahlungen aus der Veräußerung von kofinanzierten Schutzbauten			
<b>332</b>	<b>Einzahlungen aus der Rückzahlung von Darlehen sowie gewährten Vorschüssen</b>	<b>3.000,00</b>	<b>3.000,00</b>	<b>0,00</b>
3321	Einzahlungen aus Darlehen an Träger des öffentlichen Rechts			
3322	Einzahlungen aus Darlehen an Beteiligungen			
3323	Einzahlungen aus Darlehen an Unternehmen und Haushalte	3.000,00	3.000,00	
3325	Einzahlungen aus Vorschüssen und Anzahlungen			
<b>333</b>	<b>Einzahlungen aus Kapitaltransfers</b>	<b>0,00</b>	<b>0,00</b>	<b>0,00</b>
3331	Kapitaltransferzahlungen von Trägern des öffentlichen Rechts			
3332	Kapitaltransferzahlungen von Beteiligungen			
3333	Kapitaltransferzahlungen von Unternehmen			
3334	Kapitaltransferzahlungen von Haushalten und Organisationen ohne Erwerbscharakter			
3335	Kapitaltransferzahlungen vom Ausland			
<b>33</b>	<b>Summe Einzahlungen investive Gebarung</b>	<b>3.000,00</b>	<b>3.000,00</b>	<b>0,00</b>

**Vertretungskörper und allgemeine Verwaltung (Gruppe 0)**

MVAG	Mittelverwendungs- und aufbringungsgruppen (1. und 2. Ebene)	VA 2025 inkl. NVA	VA 2025	1. NVA
<b>341</b>	<b>Auszahlungen aus der Investitionstätigkeit</b>	<b>0,00</b>	<b>2.000,00</b>	<b>-2.000,00</b>
3411	Auszahlungen für den Erwerb von immateriellem Vermögen			
3412	Auszahlungen für den Erwerb von Grundstücken und Grundstückseinrichtungen			
3413	Auszahlungen für den Erwerb von Gebäuden und Bauten			
3414	Auszahlungen für den Erwerb von technischen Anlagen, Fahrzeugen und Maschinen			
3415	Auszahlungen für den Erwerb von Amts-, Betriebs- und Geschäftsausstattung		2.000,00	-2.000,00
3416	Auszahlungen für den Erwerb von Kulturgütern			
3417	Auszahlungen für den Erwerb von Beteiligungen			
3418	Auszahlungen für den Erwerb von kofinanzierten Schutzbauten			
<b>342</b>	<b>Auszahlungen aus der Gewährung von Darlehen sowie gewährten Vorschüssen</b>	<b>3.000,00</b>	<b>3.000,00</b>	<b>0,00</b>
3421	Auszahlungen von Darlehen an Träger des öffentlichen Rechts			
3422	Auszahlungen von Darlehen an Beteiligungen			
3423	Auszahlungen von Darlehen an Unternehmen und Haushalte			
3425	Auszahlungen von Vorschüssen und Anzahlungen	3.000,00	3.000,00	
<b>343</b>	<b>Auszahlungen aus Kapitaltransfers</b>	<b>0,00</b>	<b>0,00</b>	<b>0,00</b>
3431	Kapitaltransferzahlungen an Träger des öffentlichen Rechts			
3432	Kapitaltransferzahlungen an Beteiligungen			
3433	Kapitaltransferzahlungen an Unternehmen (Finanzunternehmen)			
3434	Kapitaltransferzahlungen an Haushalte und Organisationen ohne Erwerbscharakter			
3435	Kapitaltransferzahlungen an das Ausland			
<b>34</b>	<b>Summe Auszahlungen investive Gebarung</b>	<b>3.000,00</b>	<b>5.000,00</b>	<b>-2.000,00</b>
<b>SA2</b>	<b>Saldo (2) Geldfluss aus der investiven Gebarung (33 – 34)</b>	<b>0,00</b>	<b>-2.000,00</b>	<b>2.000,00</b>
<b>SA3</b>	<b>Saldo (3) Nettofinanzierungssaldo (Saldo 1 + Saldo 2)</b>	<b>-1.615.700,00</b>	<b>-1.632.100,00</b>	<b>16.400,00</b>
<b>351</b>	<b>Einzahlungen aus der Aufnahme von Finanzschulden</b>	<b>0,00</b>	<b>0,00</b>	<b>0,00</b>
3511	Einzahlungen aus empfangenen Darlehen von öffentlichen Körperschaften und Rechtsträgern			
3512	Einzahlungen aus empfangenen Darlehen von Beteiligungen			
3513	Einzahlungen aus empfangenen Darlehen von Unternehmen und privaten Haushalten			
3514	Einzahlungen aus Finanzschulden (Finanzunternehmen)			
3515	Einzahlungen aus Aufnahmen von Leasingverbindlichkeiten			
<b>353</b>	<b>Einzahlungen infolge eines Kapitaltausches bei derivativen Finanzinstrumenten mit Grundgeschäft</b>	<b>0,00</b>	<b>0,00</b>	<b>0,00</b>
3530	Einzahlungen infolge eines Kapitaltausches bei derivativen Finanzinstrumenten mit Grundgeschäft			
<b>355</b>	<b>Einzahlungen aus dem Abgang von Finanzinstrumenten</b>	<b>0,00</b>	<b>0,00</b>	<b>0,00</b>

# 1. Nachtragsvoranschlag 2025

Stadtgemeinde Herzogenburg

# NVA Finanzierungshaushalt Bereichsbudget 1. und 2. Ebene (Anlage 1b)

## Vertretungskörper und allgemeine Verwaltung (Gruppe 0)

MVAG	Mittelverwendungs- und aufbringungsgruppen (1. und 2. Ebene)	VA 2025 inkl. NVA	VA 2025	1. NVA
3550	Einzahlungen aus dem Abgang von Finanzinstrumenten			
<b>35</b>	<b>Summe Einzahlungen aus der Finanzierungstätigkeit</b>	<b>0,00</b>	<b>0,00</b>	<b>0,00</b>
<b>361</b>	<b>Auszahlungen aus der Tilgung von Finanzschulden</b>	<b>405.000,00</b>	<b>405.000,00</b>	<b>0,00</b>
3611	Auszahlungen aus empfangenen Darlehen von öffentlichen Körperschaften und Rechtsträgern			
3612	Auszahlungen aus empfangenen Darlehen von Beteiligungen			
3613	Auszahlungen aus empfangenen Darlehen von Unternehmen und privaten Haushalten			
3614	Auszahlungen aus Finanzschulden	405.000,00	405.000,00	
3615	Auszahlungen aus Rückzahlungen von Leasingverbindlichkeiten			
<b>363</b>	<b>Auszahlungen infolge eines Kapitaltausches bei derivativen Finanzinstrumenten mit Grundgeschäft</b>	<b>0,00</b>	<b>0,00</b>	<b>0,00</b>
3630	Auszahlungen infolge eines Kapitaltausches bei derivativen Finanzinstrumenten mit Grundgeschäft			
<b>365</b>	<b>Auszahlungen für den Erwerb von Finanzinstrumenten</b>	<b>0,00</b>	<b>0,00</b>	<b>0,00</b>
3650	Auszahlungen für den Erwerb von Finanzinstrumenten			
<b>36</b>	<b>Summe Auszahlungen aus der Finanzierungstätigkeit</b>	<b>405.000,00</b>	<b>405.000,00</b>	<b>0,00</b>
<b>SA4</b>	<b>Saldo (4) Geldfluss aus der Finanzierungstätigkeit (35 – 36)</b>	<b>-405.000,00</b>	<b>-405.000,00</b>	<b>0,00</b>
<b>SA5</b>	<b>Saldo (5) Geldfluss aus der voranschlagswirksamen Gebarung (Saldo 3 + Saldo 4)</b>	<b>-2.020.700,00</b>	<b>-2.037.100,00</b>	<b>16.400,00</b>

**Öffentliche Ordnung und Sicherheit (Gruppe 1)**

MVAG	Mittelverwendungs- und aufbringungsgruppen (1. und 2. Ebene)	VA 2025 inkl. NVA	VA 2025	1. NVA
<b>311</b>	<b>Einzahlungen aus operativer Verwaltungstätigkeit</b>	<b>4.700,00</b>	<b>4.700,00</b>	<b>0,00</b>
3111	Einzahlungen aus eigenen Abgaben			
3112	Einzahlungen aus Ertragsanteilen			
3113	Einzahlungen aus Gebühren			
3114	Einzahlungen aus Leistungen			
3115	Einzahlungen aus Besitz und wirtschaftlicher Tätigkeit	3.700,00	3.700,00	
3116	Einzahlungen aus Veräußerung von geringwertigen Wirtschaftsgütern (GWG) und sonstige Einzahlungen	1.000,00	1.000,00	
<b>312</b>	<b>Einzahlungen aus Transfers</b>	<b>0,00</b>	<b>0,00</b>	<b>0,00</b>
3121	Transferzahlungen von Trägern des öffentlichen Rechts			
3122	Transferzahlungen von Beteiligungen			
3123	Transferzahlungen von Unternehmen (inkl. Finanzunternehmen)			
3124	Transferzahlungen von Haushalten und Organisationen ohne Erwerbscharakter			
3125	Transferzahlungen vom Ausland			
3126	Investitions- und Tilgungszuschüsse zwischen Unternehmungen und Betrieben der Gebietskörperschaft und der Gebietskörperschaft			
<b>313</b>	<b>Einzahlungen aus Finanzerträgen</b>	<b>0,00</b>	<b>0,00</b>	<b>0,00</b>
3131	Einzahlungen aus Zinserträgen			
3132	Einzahlungen aus Zinsen aus derivativen Finanzinstrumenten mit und ohne Grundgeschäft			
3133	Einzahlungen aus Gewinnentnahmen von marktbestimmten Betrieben			
3134	Sonstige Einzahlungen aus Finanzerträgen			
3135	Einzahlungen aus Dividenden/Gewinnausschüttungen			
<b>31</b>	<b>Summe Einzahlungen operative Gebarung</b>	<b>4.700,00</b>	<b>4.700,00</b>	<b>0,00</b>
<b>321</b>	<b>Auszahlungen aus Personalaufwand</b>	<b>0,00</b>	<b>0,00</b>	<b>0,00</b>
3211	Auszahlungen für Personalaufwand (Bezüge, Nebengebühren, und Mehrleistungsvergütungen)			
3212	Auszahlungen für gesetzliche und freiwillige Sozialaufwendungen			
3213	Auszahlungen aus sonstigem Personalaufwand			
<b>322</b>	<b>Auszahlungen aus Sachaufwand</b>	<b>131.000,00</b>	<b>131.000,00</b>	<b>0,00</b>
3221	Auszahlungen für Gebrauchs- und Verbrauchsgüter, Handelswaren	3.000,00	3.000,00	
3222	Auszahlungen für Verwaltungs- und Betriebsaufwand	91.400,00	91.400,00	
3223	Auszahlungen für Leasing- und Mietaufwand			
3224	Auszahlungen für Instandhaltung	5.000,00	5.000,00	
3225	Sonstige Auszahlungen aus Sachaufwand	31.600,00	31.600,00	
3226	Auszahlungen aus der Inanspruchnahme von Haftungen			
<b>323</b>	<b>Auszahlungen aus Transfers</b>	<b>123.200,00</b>	<b>123.200,00</b>	<b>0,00</b>
3231	Transferzahlungen an Träger des öffentlichen Rechts	2.500,00	2.500,00	

**Öffentliche Ordnung und Sicherheit (Gruppe 1)**

MVAG	Mittelverwendungs- und aufbringungsgruppen (1. und 2. Ebene)	VA 2025 inkl. NVA	VA 2025	1. NVA
3232	Transferzahlungen an Beteiligungen			
3233	Transferzahlungen an Unternehmen (inkl. Finanzunternehmen)			
3234	Transferzahlungen an Haushalte und Organisationen ohne Erwerbscharakter	120.700,00	120.700,00	
3235	Transferzahlungen an das Ausland			
3236	Investitions- und Tilgungszuschüsse zwischen Unternehmungen und Betrieben der Gebietskörperschaft und der Gebietskörperschaft			
<b>324</b>	<b>Auszahlungen aus Finanzaufwand</b>	<b>0,00</b>	<b>0,00</b>	<b>0,00</b>
3241	Auszahlungen für Zinsen			
3242	Auszahlungen für Zinsen aus derivativen Finanzinstrumenten mit und ohne Grundgeschäft			
3243	Auszahlungen aus Gewinnentnahmen von marktbestimmten Betrieben			
3244	Sonstige Auszahlungen aus Finanzaufwendungen			
<b>32</b>	<b>Summe Auszahlungen operative Gebarung</b>	<b>254.200,00</b>	<b>254.200,00</b>	<b>0,00</b>
<b>SA1</b>	<b>Saldo (1) Geldfluss aus der operativen Gebarung (31 – 32)</b>	<b>-249.500,00</b>	<b>-249.500,00</b>	<b>0,00</b>
<b>331</b>	<b>Einzahlungen aus der Investitionstätigkeit</b>	<b>0,00</b>	<b>0,00</b>	<b>0,00</b>
3311	Einzahlungen aus der Veräußerung von immateriellem Vermögen			
3312	Einzahlungen aus der Veräußerung von Grundstücken und Grundstückeinrichtungen			
3313	Einzahlungen aus der Veräußerung von Gebäuden und Bauten			
3314	Einzahlungen aus der Veräußerung von technischen Anlagen, Fahrzeugen und Maschinen			
3315	Einzahlungen aus der Veräußerung von Amts-, Betriebs- und Geschäftsausstattung			
3316	Einzahlungen aus der Veräußerung von Kulturgütern			
3317	Einzahlungen aus der Veräußerung von Beteiligungen			
3318	Einzahlungen aus der Veräußerung von kofinanzierten Schutzbauten			
<b>332</b>	<b>Einzahlungen aus der Rückzahlung von Darlehen sowie gewährten Vorschüssen</b>	<b>0,00</b>	<b>0,00</b>	<b>0,00</b>
3321	Einzahlungen aus Darlehen an Träger des öffentlichen Rechts			
3322	Einzahlungen aus Darlehen an Beteiligungen			
3323	Einzahlungen aus Darlehen an Unternehmen und Haushalte			
3325	Einzahlungen aus Vorschüssen und Anzahlungen			
<b>333</b>	<b>Einzahlungen aus Kapitaltransfers</b>	<b>0,00</b>	<b>0,00</b>	<b>0,00</b>
3331	Kapitaltransferzahlungen von Trägern des öffentlichen Rechts			
3332	Kapitaltransferzahlungen von Beteiligungen			
3333	Kapitaltransferzahlungen von Unternehmen			
3334	Kapitaltransferzahlungen von Haushalten und Organisationen ohne Erwerbscharakter			
3335	Kapitaltransferzahlungen vom Ausland			
<b>33</b>	<b>Summe Einzahlungen investive Gebarung</b>	<b>0,00</b>	<b>0,00</b>	<b>0,00</b>

**Öffentliche Ordnung und Sicherheit (Gruppe 1)**

MVAG	Mittelverwendungs- und aufbringungsgruppen (1. und 2. Ebene)	VA 2025 inkl. NVA	VA 2025	1. NVA
<b>341</b>	<b>Auszahlungen aus der Investitionstätigkeit</b>	<b>20.000,00</b>	<b>0,00</b>	<b>20.000,00</b>
3411	Auszahlungen für den Erwerb von immateriellem Vermögen			
3412	Auszahlungen für den Erwerb von Grundstücken und Grundstückseinrichtungen			
3413	Auszahlungen für den Erwerb von Gebäuden und Bauten	20.000,00		20.000,00
3414	Auszahlungen für den Erwerb von technischen Anlagen, Fahrzeugen und Maschinen			
3415	Auszahlungen für den Erwerb von Amts-, Betriebs- und Geschäftsausstattung			
3416	Auszahlungen für den Erwerb von Kulturgütern			
3417	Auszahlungen für den Erwerb von Beteiligungen			
3418	Auszahlungen für den Erwerb von kofinanzierten Schutzbauten			
<b>342</b>	<b>Auszahlungen aus der Gewährung von Darlehen sowie gewährten Vorschüssen</b>	<b>0,00</b>	<b>0,00</b>	<b>0,00</b>
3421	Auszahlungen von Darlehen an Träger des öffentlichen Rechts			
3422	Auszahlungen von Darlehen an Beteiligungen			
3423	Auszahlungen von Darlehen an Unternehmen und Haushalte			
3425	Auszahlungen von Vorschüssen und Anzahlungen			
<b>343</b>	<b>Auszahlungen aus Kapitaltransfers</b>	<b>0,00</b>	<b>0,00</b>	<b>0,00</b>
3431	Kapitaltransferzahlungen an Träger des öffentlichen Rechts			
3432	Kapitaltransferzahlungen an Beteiligungen			
3433	Kapitaltransferzahlungen an Unternehmen (Finanzunternehmen)			
3434	Kapitaltransferzahlungen an Haushalte und Organisationen ohne Erwerbscharakter			
3435	Kapitaltransferzahlungen an das Ausland			
<b>34</b>	<b>Summe Auszahlungen investive Gebarung</b>	<b>20.000,00</b>	<b>0,00</b>	<b>20.000,00</b>
<b>SA2</b>	<b>Saldo (2) Geldfluss aus der investiven Gebarung (33 – 34)</b>	<b>-20.000,00</b>	<b>0,00</b>	<b>-20.000,00</b>
<b>SA3</b>	<b>Saldo (3) Nettofinanzierungssaldo (Saldo 1 + Saldo 2)</b>	<b>-269.500,00</b>	<b>-249.500,00</b>	<b>-20.000,00</b>
<b>351</b>	<b>Einzahlungen aus der Aufnahme von Finanzschulden</b>	<b>0,00</b>	<b>0,00</b>	<b>0,00</b>
3511	Einzahlungen aus empfangenen Darlehen von öffentlichen Körperschaften und Rechtsträgern			
3512	Einzahlungen aus empfangenen Darlehen von Beteiligungen			
3513	Einzahlungen aus empfangenen Darlehen von Unternehmen und privaten Haushalten			
3514	Einzahlungen aus Finanzschulden (Finanzunternehmen)			
3515	Einzahlungen aus Aufnahmen von Leasingverbindlichkeiten			
<b>353</b>	<b>Einzahlungen infolge eines Kapitaltausches bei derivativen Finanzinstrumenten mit Grundgeschäft</b>	<b>0,00</b>	<b>0,00</b>	<b>0,00</b>
3530	Einzahlungen infolge eines Kapitaltausches bei derivativen Finanzinstrumenten mit Grundgeschäft			
<b>355</b>	<b>Einzahlungen aus dem Abgang von Finanzinstrumenten</b>	<b>0,00</b>	<b>0,00</b>	<b>0,00</b>

**Öffentliche Ordnung und Sicherheit (Gruppe 1)**

MVAG	Mittelverwendungs- und aufbringungsgruppen (1. und 2. Ebene)	VA 2025 inkl. NVA	VA 2025	1. NVA
3550	Einzahlungen aus dem Abgang von Finanzinstrumenten			
<b>35</b>	<b>Summe Einzahlungen aus der Finanzierungstätigkeit</b>	<b>0,00</b>	<b>0,00</b>	<b>0,00</b>
<b>361</b>	<b>Auszahlungen aus der Tilgung von Finanzschulden</b>	<b>0,00</b>	<b>0,00</b>	<b>0,00</b>
3611	Auszahlungen aus empfangenen Darlehen von öffentlichen Körperschaften und Rechtsträgern			
3612	Auszahlungen aus empfangenen Darlehen von Beteiligungen			
3613	Auszahlungen aus empfangenen Darlehen von Unternehmen und privaten Haushalten			
3614	Auszahlungen aus Finanzschulden			
3615	Auszahlungen aus Rückzahlungen von Leasingverbindlichkeiten			
<b>363</b>	<b>Auszahlungen infolge eines Kapitaltausches bei derivativen Finanzinstrumenten mit Grundgeschäft</b>	<b>0,00</b>	<b>0,00</b>	<b>0,00</b>
3630	Auszahlungen infolge eines Kapitaltausches bei derivativen Finanzinstrumenten mit Grundgeschäft			
<b>365</b>	<b>Auszahlungen für den Erwerb von Finanzinstrumenten</b>	<b>0,00</b>	<b>0,00</b>	<b>0,00</b>
3650	Auszahlungen für den Erwerb von Finanzinstrumenten			
<b>36</b>	<b>Summe Auszahlungen aus der Finanzierungstätigkeit</b>	<b>0,00</b>	<b>0,00</b>	<b>0,00</b>
<b>SA4</b>	<b>Saldo (4) Geldfluss aus der Finanzierungstätigkeit (35 – 36)</b>	<b>0,00</b>	<b>0,00</b>	<b>0,00</b>
<b>SA5</b>	<b>Saldo (5) Geldfluss aus der voranschlagswirksamen Gebarung (Saldo 3 + Saldo 4)</b>	<b>-269.500,00</b>	<b>-249.500,00</b>	<b>-20.000,00</b>

**Unterricht, Erziehung, Sport und Wissenschaft (Gruppe 2)**

<b>MVAG</b>	<b>Mittelverwendungs- und aufbringungsgruppen (1. und 2. Ebene)</b>	<b>VA 2025 inkl. NVA</b>	<b>VA 2025</b>	<b>1. NVA</b>
<b>311</b>	<b>Einzahlungen aus operativer Verwaltungstätigkeit</b>	<b>103.400,00</b>	<b>91.900,00</b>	<b>11.500,00</b>
3111	Einzahlungen aus eigenen Abgaben			
3112	Einzahlungen aus Ertragsanteilen			
3113	Einzahlungen aus Gebühren			
3114	Einzahlungen aus Leistungen	75.300,00	77.700,00	-2.400,00
3115	Einzahlungen aus Besitz und wirtschaftlicher Tätigkeit	4.500,00	4.000,00	500,00
3116	Einzahlungen aus Veräußerung von geringwertigen Wirtschaftsgütern (GWG) und sonstige Einzahlungen	23.600,00	10.200,00	13.400,00
<b>312</b>	<b>Einzahlungen aus Transfers</b>	<b>415.400,00</b>	<b>353.500,00</b>	<b>61.900,00</b>
3121	Transferzahlungen von Trägern des öffentlichen Rechts	403.300,00	353.500,00	49.800,00
3122	Transferzahlungen von Beteiligungen			
3123	Transferzahlungen von Unternehmen (inkl. Finanzunternehmen)			
3124	Transferzahlungen von Haushalten und Organisationen ohne Erwerbscharakter			
3125	Transferzahlungen vom Ausland	12.100,00		12.100,00
3126	Investitions- und Tilgungszuschüsse zwischen Unternehmungen und Betrieben der Gebietskörperschaft und der Gebietskörperschaft			
<b>313</b>	<b>Einzahlungen aus Finanzerträgen</b>	<b>0,00</b>	<b>0,00</b>	<b>0,00</b>
3131	Einzahlungen aus Zinserträgen			
3132	Einzahlungen aus Zinsen aus derivativen Finanzinstrumenten mit und ohne Grundgeschäft			
3133	Einzahlungen aus Gewinnentnahmen von marktbestimmten Betrieben			
3134	Sonstige Einzahlungen aus Finanzerträgen			
3135	Einzahlungen aus Dividenden/Gewinnausschüttungen			
<b>31</b>	<b>Summe Einzahlungen operative Gebarung</b>	<b>518.800,00</b>	<b>445.400,00</b>	<b>73.400,00</b>
<b>321</b>	<b>Auszahlungen aus Personalaufwand</b>	<b>863.400,00</b>	<b>827.600,00</b>	<b>35.800,00</b>
3211	Auszahlungen für Personalaufwand (Bezüge, Nebengebühren, und Mehrleistungsvergütungen)	696.200,00	660.400,00	35.800,00
3212	Auszahlungen für gesetzliche und freiwillige Sozialaufwendungen	164.800,00	164.800,00	
3213	Auszahlungen aus sonstigem Personalaufwand	2.400,00	2.400,00	
<b>322</b>	<b>Auszahlungen aus Sachaufwand</b>	<b>742.700,00</b>	<b>689.000,00</b>	<b>53.700,00</b>
3221	Auszahlungen für Gebrauchs- und Verbrauchsgüter, Handelswaren	87.700,00	82.100,00	5.600,00
3222	Auszahlungen für Verwaltungs- und Betriebsaufwand	140.500,00	132.000,00	8.500,00
3223	Auszahlungen für Leasing- und Mietaufwand	24.100,00	17.000,00	7.100,00
3224	Auszahlungen für Instandhaltung	73.000,00	66.800,00	6.200,00
3225	Sonstige Auszahlungen aus Sachaufwand	417.400,00	391.100,00	26.300,00
3226	Auszahlungen aus der Inanspruchnahme von Haftungen			
<b>323</b>	<b>Auszahlungen aus Transfers</b>	<b>786.500,00</b>	<b>831.300,00</b>	<b>-44.800,00</b>
3231	Transferzahlungen an Träger des öffentlichen Rechts	759.300,00	759.300,00	

**Unterricht, Erziehung, Sport und Wissenschaft (Gruppe 2)**

MVAG	Mittelverwendungs- und aufbringungsgruppen (1. und 2. Ebene)	VA 2025 inkl. NVA	VA 2025	1. NVA
3232	Transferzahlungen an Beteiligungen			
3233	Transferzahlungen an Unternehmen (inkl. Finanzunternehmen)			
3234	Transferzahlungen an Haushalte und Organisationen ohne Erwerbscharakter	27.200,00	72.000,00	-44.800,00
3235	Transferzahlungen an das Ausland			
3236	Investitions- und Tilgungszuschüsse zwischen Unternehmungen und Betrieben der Gebietskörperschaft und der Gebietskörperschaft			
<b>324</b>	<b>Auszahlungen aus Finanzaufwand</b>	<b>36.400,00</b>	<b>55.500,00</b>	<b>-19.100,00</b>
3241	Auszahlungen für Zinsen	36.400,00	55.500,00	-19.100,00
3242	Auszahlungen für Zinsen aus derivativen Finanzinstrumenten mit und ohne Grundgeschäft			
3243	Auszahlungen aus Gewinnentnahmen von marktbestimmten Betrieben			
3244	Sonstige Auszahlungen aus Finanzaufwendungen			
<b>32</b>	<b>Summe Auszahlungen operative Gebarung</b>	<b>2.429.000,00</b>	<b>2.403.400,00</b>	<b>25.600,00</b>
<b>SA1</b>	<b>Saldo (1) Geldfluss aus der operativen Gebarung (31 – 32)</b>	<b>-1.910.200,00</b>	<b>-1.958.000,00</b>	<b>47.800,00</b>
<b>331</b>	<b>Einzahlungen aus der Investitionstätigkeit</b>	<b>0,00</b>	<b>0,00</b>	<b>0,00</b>
3311	Einzahlungen aus der Veräußerung von immateriellem Vermögen			
3312	Einzahlungen aus der Veräußerung von Grundstücken und Grundstückeinrichtungen			
3313	Einzahlungen aus der Veräußerung von Gebäuden und Bauten			
3314	Einzahlungen aus der Veräußerung von technischen Anlagen, Fahrzeugen und Maschinen			
3315	Einzahlungen aus der Veräußerung von Amts-, Betriebs- und Geschäftsausstattung			
3316	Einzahlungen aus der Veräußerung von Kulturgütern			
3317	Einzahlungen aus der Veräußerung von Beteiligungen			
3318	Einzahlungen aus der Veräußerung von kofinanzierten Schutzbauten			
<b>332</b>	<b>Einzahlungen aus der Rückzahlung von Darlehen sowie gewährten Vorschüssen</b>	<b>0,00</b>	<b>0,00</b>	<b>0,00</b>
3321	Einzahlungen aus Darlehen an Träger des öffentlichen Rechts			
3322	Einzahlungen aus Darlehen an Beteiligungen			
3323	Einzahlungen aus Darlehen an Unternehmen und Haushalte			
3325	Einzahlungen aus Vorschüssen und Anzahlungen			
<b>333</b>	<b>Einzahlungen aus Kapitaltransfers</b>	<b>5.000,00</b>	<b>0,00</b>	<b>5.000,00</b>
3331	Kapitaltransferzahlungen von Trägern des öffentlichen Rechts	5.000,00		5.000,00
3332	Kapitaltransferzahlungen von Beteiligungen			
3333	Kapitaltransferzahlungen von Unternehmen			
3334	Kapitaltransferzahlungen von Haushalten und Organisationen ohne Erwerbscharakter			
3335	Kapitaltransferzahlungen vom Ausland			
<b>33</b>	<b>Summe Einzahlungen investive Gebarung</b>	<b>5.000,00</b>	<b>0,00</b>	<b>5.000,00</b>

**Unterricht, Erziehung, Sport und Wissenschaft (Gruppe 2)**

MVAG	Mittelverwendungs- und aufbringungsgruppen (1. und 2. Ebene)	VA 2025 inkl. NVA	VA 2025	1. NVA
<b>341</b>	<b>Auszahlungen aus der Investitionstätigkeit</b>	<b>1.018.500,00</b>	<b>5.090.100,00</b>	<b>-4.071.600,00</b>
3411	Auszahlungen für den Erwerb von immateriellem Vermögen			
3412	Auszahlungen für den Erwerb von Grundstücken und Grundstückseinrichtungen	1.005.000,00	5.000.000,00	-3.995.000,00
3413	Auszahlungen für den Erwerb von Gebäuden und Bauten		50.000,00	-50.000,00
3414	Auszahlungen für den Erwerb von technischen Anlagen, Fahrzeugen und Maschinen			
3415	Auszahlungen für den Erwerb von Amts-, Betriebs- und Geschäftsausstattung	13.500,00	40.100,00	-26.600,00
3416	Auszahlungen für den Erwerb von Kulturgütern			
3417	Auszahlungen für den Erwerb von Beteiligungen			
3418	Auszahlungen für den Erwerb von kofinanzierten Schutzbauten			
<b>342</b>	<b>Auszahlungen aus der Gewährung von Darlehen sowie gewährten Vorschüssen</b>	<b>0,00</b>	<b>0,00</b>	<b>0,00</b>
3421	Auszahlungen von Darlehen an Träger des öffentlichen Rechts			
3422	Auszahlungen von Darlehen an Beteiligungen			
3423	Auszahlungen von Darlehen an Unternehmen und Haushalte			
3425	Auszahlungen von Vorschüssen und Anzahlungen			
<b>343</b>	<b>Auszahlungen aus Kapitaltransfers</b>	<b>0,00</b>	<b>0,00</b>	<b>0,00</b>
3431	Kapitaltransferzahlungen an Träger des öffentlichen Rechts			
3432	Kapitaltransferzahlungen an Beteiligungen			
3433	Kapitaltransferzahlungen an Unternehmen (Finanzunternehmen)			
3434	Kapitaltransferzahlungen an Haushalte und Organisationen ohne Erwerbscharakter			
3435	Kapitaltransferzahlungen an das Ausland			
<b>34</b>	<b>Summe Auszahlungen investive Gebarung</b>	<b>1.018.500,00</b>	<b>5.090.100,00</b>	<b>-4.071.600,00</b>
<b>SA2</b>	<b>Saldo (2) Geldfluss aus der investiven Gebarung (33 – 34)</b>	<b>-1.013.500,00</b>	<b>-5.090.100,00</b>	<b>4.076.600,00</b>
<b>SA3</b>	<b>Saldo (3) Nettofinanzierungssaldo (Saldo 1 + Saldo 2)</b>	<b>-2.923.700,00</b>	<b>-7.048.100,00</b>	<b>4.124.400,00</b>
<b>351</b>	<b>Einzahlungen aus der Aufnahme von Finanzschulden</b>	<b>1.000.000,00</b>	<b>5.000.000,00</b>	<b>-4.000.000,00</b>
3511	Einzahlungen aus empfangenen Darlehen von öffentlichen Körperschaften und Rechtsträgern			
3512	Einzahlungen aus empfangenen Darlehen von Beteiligungen			
3513	Einzahlungen aus empfangenen Darlehen von Unternehmen und privaten Haushalten			
3514	Einzahlungen aus Finanzschulden (Finanzunternehmen)	1.000.000,00	5.000.000,00	-4.000.000,00
3515	Einzahlungen aus Aufnahmen von Leasingverbindlichkeiten			
<b>353</b>	<b>Einzahlungen infolge eines Kapitaltausches bei derivativen Finanzinstrumenten mit Grundgeschäft</b>	<b>0,00</b>	<b>0,00</b>	<b>0,00</b>
3530	Einzahlungen infolge eines Kapitaltausches bei derivativen Finanzinstrumenten mit Grundgeschäft			
<b>355</b>	<b>Einzahlungen aus dem Abgang von Finanzinstrumenten</b>	<b>0,00</b>	<b>0,00</b>	<b>0,00</b>

# 1. Nachtragsvoranschlag 2025

# NVA Finanzierungshaushalt Bereichsbudget 1. und 2. Ebene (Anlage 1b)

Stadtgemeinde Herzogenburg

## Unterricht, Erziehung, Sport und Wissenschaft (Gruppe 2)

MVAG	Mittelverwendungs- und aufbringungsgruppen (1. und 2. Ebene)	VA 2025 inkl. NVA	VA 2025	1. NVA
3550	Einzahlungen aus dem Abgang von Finanzinstrumenten			
<b>35</b>	<b>Summe Einzahlungen aus der Finanzierungstätigkeit</b>	<b>1.000.000,00</b>	<b>5.000.000,00</b>	<b>-4.000.000,00</b>
<b>361</b>	<b>Auszahlungen aus der Tilgung von Finanzschulden</b>	<b>199.300,00</b>	<b>199.300,00</b>	<b>0,00</b>
3611	Auszahlungen aus empfangenen Darlehen von öffentlichen Körperschaften und Rechtsträgern			
3612	Auszahlungen aus empfangenen Darlehen von Beteiligungen			
3613	Auszahlungen aus empfangenen Darlehen von Unternehmen und privaten Haushalten			
3614	Auszahlungen aus Finanzschulden	199.300,00	199.300,00	
3615	Auszahlungen aus Rückzahlungen von Leasingverbindlichkeiten			
<b>363</b>	<b>Auszahlungen infolge eines Kapitaltausches bei derivativen Finanzinstrumenten mit Grundgeschäft</b>	<b>0,00</b>	<b>0,00</b>	<b>0,00</b>
3630	Auszahlungen infolge eines Kapitaltausches bei derivativen Finanzinstrumenten mit Grundgeschäft			
<b>365</b>	<b>Auszahlungen für den Erwerb von Finanzinstrumenten</b>	<b>0,00</b>	<b>0,00</b>	<b>0,00</b>
3650	Auszahlungen für den Erwerb von Finanzinstrumenten			
<b>36</b>	<b>Summe Auszahlungen aus der Finanzierungstätigkeit</b>	<b>199.300,00</b>	<b>199.300,00</b>	<b>0,00</b>
<b>SA4</b>	<b>Saldo (4) Geldfluss aus der Finanzierungstätigkeit (35 – 36)</b>	<b>800.700,00</b>	<b>4.800.700,00</b>	<b>-4.000.000,00</b>
<b>SA5</b>	<b>Saldo (5) Geldfluss aus der voranschlagswirksamen Gebarung (Saldo 3 + Saldo 4)</b>	<b>-2.123.000,00</b>	<b>-2.247.400,00</b>	<b>124.400,00</b>

**Kunst, Kultur und Kultus (Gruppe 3)**

MVAG	Mittelverwendungs- und aufbringungsgruppen (1. und 2. Ebene)	VA 2025 inkl. NVA	VA 2025	1. NVA
<b>311</b>	<b>Einzahlungen aus operativer Verwaltungstätigkeit</b>	<b>323.100,00</b>	<b>323.100,00</b>	<b>0,00</b>
3111	Einzahlungen aus eigenen Abgaben			
3112	Einzahlungen aus Ertragsanteilen			
3113	Einzahlungen aus Gebühren			
3114	Einzahlungen aus Leistungen	310.000,00	310.000,00	
3115	Einzahlungen aus Besitz und wirtschaftlicher Tätigkeit	13.000,00	13.000,00	
3116	Einzahlungen aus Veräußerung von geringwertigen Wirtschaftsgütern (GWG) und sonstige Einzahlungen	100,00	100,00	
<b>312</b>	<b>Einzahlungen aus Transfers</b>	<b>34.300,00</b>	<b>6.500,00</b>	<b>27.800,00</b>
3121	Transferzahlungen von Trägern des öffentlichen Rechts	29.300,00	1.500,00	27.800,00
3122	Transferzahlungen von Beteiligungen			
3123	Transferzahlungen von Unternehmen (inkl. Finanzunternehmen)	5.000,00	5.000,00	
3124	Transferzahlungen von Haushalten und Organisationen ohne Erwerbscharakter			
3125	Transferzahlungen vom Ausland			
3126	Investitions- und Tilgungszuschüsse zwischen Unternehmungen und Betrieben der Gebietskörperschaft und der Gebietskörperschaft			
<b>313</b>	<b>Einzahlungen aus Finanzerträgen</b>	<b>0,00</b>	<b>0,00</b>	<b>0,00</b>
3131	Einzahlungen aus Zinserträgen			
3132	Einzahlungen aus Zinsen aus derivativen Finanzinstrumenten mit und ohne Grundgeschäft			
3133	Einzahlungen aus Gewinnentnahmen von marktbestimmten Betrieben			
3134	Sonstige Einzahlungen aus Finanzerträgen			
3135	Einzahlungen aus Dividenden/Gewinnausschüttungen			
<b>31</b>	<b>Summe Einzahlungen operative Gebarung</b>	<b>357.400,00</b>	<b>329.600,00</b>	<b>27.800,00</b>
<b>321</b>	<b>Auszahlungen aus Personalaufwand</b>	<b>549.200,00</b>	<b>595.700,00</b>	<b>-46.500,00</b>
3211	Auszahlungen für Personalaufwand (Bezüge, Nebengebühren, und Mehrleistungsvergütungen)	442.800,00	482.800,00	-40.000,00
3212	Auszahlungen für gesetzliche und freiwillige Sozialaufwendungen	106.000,00	112.500,00	-6.500,00
3213	Auszahlungen aus sonstigem Personalaufwand	400,00	400,00	
<b>322</b>	<b>Auszahlungen aus Sachaufwand</b>	<b>266.800,00</b>	<b>294.800,00</b>	<b>-28.000,00</b>
3221	Auszahlungen für Gebrauchs- und Verbrauchsgüter, Handelswaren	6.200,00	6.700,00	-500,00
3222	Auszahlungen für Verwaltungs- und Betriebsaufwand	33.000,00	33.000,00	
3223	Auszahlungen für Leasing- und Mietaufwand	11.400,00	11.400,00	
3224	Auszahlungen für Instandhaltung	37.500,00	33.000,00	4.500,00
3225	Sonstige Auszahlungen aus Sachaufwand	178.700,00	210.700,00	-32.000,00
3226	Auszahlungen aus der Inanspruchnahme von Haftungen			
<b>323</b>	<b>Auszahlungen aus Transfers</b>	<b>22.500,00</b>	<b>21.900,00</b>	<b>600,00</b>
3231	Transferzahlungen an Träger des öffentlichen Rechts			

# 1. Nachtragsvoranschlag 2025

Stadtgemeinde Herzogenburg

# NVA Finanzierungshaushalt Bereichsbudget 1. und 2. Ebene (Anlage 1b)

## Kunst, Kultur und Kultus (Gruppe 3)

MVAG	Mittelverwendungs- und aufbringungsgruppen (1. und 2. Ebene)	VA 2025 inkl. NVA	VA 2025	1. NVA
3232	Transferzahlungen an Beteiligungen			
3233	Transferzahlungen an Unternehmen (inkl. Finanzunternehmen)			
3234	Transferzahlungen an Haushalte und Organisationen ohne Erwerbscharakter	22.500,00	21.900,00	600,00
3235	Transferzahlungen an das Ausland			
3236	Investitions- und Tilgungszuschüsse zwischen Unternehmungen und Betrieben der Gebietskörperschaft und der Gebietskörperschaft			
<b>324</b>	<b>Auszahlungen aus Finanzaufwand</b>	<b>0,00</b>	<b>0,00</b>	<b>0,00</b>
3241	Auszahlungen für Zinsen			
3242	Auszahlungen für Zinsen aus derivativen Finanzinstrumenten mit und ohne Grundgeschäft			
3243	Auszahlungen aus Gewinnentnahmen von marktbestimmten Betrieben			
3244	Sonstige Auszahlungen aus Finanzaufwendungen			
<b>32</b>	<b>Summe Auszahlungen operative Gebarung</b>	<b>838.500,00</b>	<b>912.400,00</b>	<b>-73.900,00</b>
<b>SA1</b>	<b>Saldo (1) Geldfluss aus der operativen Gebarung (31 – 32)</b>	<b>-481.100,00</b>	<b>-582.800,00</b>	<b>101.700,00</b>
<b>331</b>	<b>Einzahlungen aus der Investitionstätigkeit</b>	<b>0,00</b>	<b>0,00</b>	<b>0,00</b>
3311	Einzahlungen aus der Veräußerung von immateriellem Vermögen			
3312	Einzahlungen aus der Veräußerung von Grundstücken und Grundstückeinrichtungen			
3313	Einzahlungen aus der Veräußerung von Gebäuden und Bauten			
3314	Einzahlungen aus der Veräußerung von technischen Anlagen, Fahrzeugen und Maschinen			
3315	Einzahlungen aus der Veräußerung von Amts-, Betriebs- und Geschäftsausstattung			
3316	Einzahlungen aus der Veräußerung von Kulturgütern			
3317	Einzahlungen aus der Veräußerung von Beteiligungen			
3318	Einzahlungen aus der Veräußerung von kofinanzierten Schutzbauten			
<b>332</b>	<b>Einzahlungen aus der Rückzahlung von Darlehen sowie gewährten Vorschüssen</b>	<b>0,00</b>	<b>0,00</b>	<b>0,00</b>
3321	Einzahlungen aus Darlehen an Träger des öffentlichen Rechts			
3322	Einzahlungen aus Darlehen an Beteiligungen			
3323	Einzahlungen aus Darlehen an Unternehmen und Haushalte			
3325	Einzahlungen aus Vorschüssen und Anzahlungen			
<b>333</b>	<b>Einzahlungen aus Kapitaltransfers</b>	<b>0,00</b>	<b>0,00</b>	<b>0,00</b>
3331	Kapitaltransferzahlungen von Trägern des öffentlichen Rechts			
3332	Kapitaltransferzahlungen von Beteiligungen			
3333	Kapitaltransferzahlungen von Unternehmen			
3334	Kapitaltransferzahlungen von Haushalten und Organisationen ohne Erwerbscharakter			
3335	Kapitaltransferzahlungen vom Ausland			
<b>33</b>	<b>Summe Einzahlungen investive Gebarung</b>	<b>0,00</b>	<b>0,00</b>	<b>0,00</b>

**Kunst, Kultur und Kultus (Gruppe 3)**

MVAG	Mittelverwendungs- und aufbringungsgruppen (1. und 2. Ebene)	VA 2025 inkl. NVA	VA 2025	1. NVA
<b>341</b>	<b>Auszahlungen aus der Investitionstätigkeit</b>	<b>0,00</b>	<b>5.000,00</b>	<b>-5.000,00</b>
3411	Auszahlungen für den Erwerb von immateriellem Vermögen			
3412	Auszahlungen für den Erwerb von Grundstücken und Grundstückseinrichtungen			
3413	Auszahlungen für den Erwerb von Gebäuden und Bauten			
3414	Auszahlungen für den Erwerb von technischen Anlagen, Fahrzeugen und Maschinen			
3415	Auszahlungen für den Erwerb von Amts-, Betriebs- und Geschäftsausstattung		5.000,00	-5.000,00
3416	Auszahlungen für den Erwerb von Kulturgütern			
3417	Auszahlungen für den Erwerb von Beteiligungen			
3418	Auszahlungen für den Erwerb von kofinanzierten Schutzbauten			
<b>342</b>	<b>Auszahlungen aus der Gewährung von Darlehen sowie gewährten Vorschüssen</b>	<b>0,00</b>	<b>0,00</b>	<b>0,00</b>
3421	Auszahlungen von Darlehen an Träger des öffentlichen Rechts			
3422	Auszahlungen von Darlehen an Beteiligungen			
3423	Auszahlungen von Darlehen an Unternehmen und Haushalte			
3425	Auszahlungen von Vorschüssen und Anzahlungen			
<b>343</b>	<b>Auszahlungen aus Kapitaltransfers</b>	<b>0,00</b>	<b>0,00</b>	<b>0,00</b>
3431	Kapitaltransferzahlungen an Träger des öffentlichen Rechts			
3432	Kapitaltransferzahlungen an Beteiligungen			
3433	Kapitaltransferzahlungen an Unternehmen (Finanzunternehmen)			
3434	Kapitaltransferzahlungen an Haushalte und Organisationen ohne Erwerbscharakter			
3435	Kapitaltransferzahlungen an das Ausland			
<b>34</b>	<b>Summe Auszahlungen investive Gebarung</b>	<b>0,00</b>	<b>5.000,00</b>	<b>-5.000,00</b>
<b>SA2</b>	<b>Saldo (2) Geldfluss aus der investiven Gebarung (33 – 34)</b>	<b>0,00</b>	<b>-5.000,00</b>	<b>5.000,00</b>
<b>SA3</b>	<b>Saldo (3) Nettofinanzierungssaldo (Saldo 1 + Saldo 2)</b>	<b>-481.100,00</b>	<b>-587.800,00</b>	<b>106.700,00</b>
<b>351</b>	<b>Einzahlungen aus der Aufnahme von Finanzschulden</b>	<b>0,00</b>	<b>0,00</b>	<b>0,00</b>
3511	Einzahlungen aus empfangenen Darlehen von öffentlichen Körperschaften und Rechtsträgern			
3512	Einzahlungen aus empfangenen Darlehen von Beteiligungen			
3513	Einzahlungen aus empfangenen Darlehen von Unternehmen und privaten Haushalten			
3514	Einzahlungen aus Finanzschulden (Finanzunternehmen)			
3515	Einzahlungen aus Aufnahmen von Leasingverbindlichkeiten			
<b>353</b>	<b>Einzahlungen infolge eines Kapitaltausches bei derivativen Finanzinstrumenten mit Grundgeschäft</b>	<b>0,00</b>	<b>0,00</b>	<b>0,00</b>
3530	Einzahlungen infolge eines Kapitaltausches bei derivativen Finanzinstrumenten mit Grundgeschäft			
<b>355</b>	<b>Einzahlungen aus dem Abgang von Finanzinstrumenten</b>	<b>0,00</b>	<b>0,00</b>	<b>0,00</b>

**Kunst, Kultur und Kultus (Gruppe 3)**

MVAG	Mittelverwendungs- und aufbringungsgruppen (1. und 2. Ebene)	VA 2025 inkl. NVA	VA 2025	1. NVA
3550	Einzahlungen aus dem Abgang von Finanzinstrumenten			
<b>35</b>	<b>Summe Einzahlungen aus der Finanzierungstätigkeit</b>	<b>0,00</b>	<b>0,00</b>	<b>0,00</b>
<b>361</b>	<b>Auszahlungen aus der Tilgung von Finanzschulden</b>	<b>0,00</b>	<b>0,00</b>	<b>0,00</b>
3611	Auszahlungen aus empfangenen Darlehen von öffentlichen Körperschaften und Rechtsträgern			
3612	Auszahlungen aus empfangenen Darlehen von Beteiligungen			
3613	Auszahlungen aus empfangenen Darlehen von Unternehmen und privaten Haushalten			
3614	Auszahlungen aus Finanzschulden			
3615	Auszahlungen aus Rückzahlungen von Leasingverbindlichkeiten			
<b>363</b>	<b>Auszahlungen infolge eines Kapitaltausches bei derivativen Finanzinstrumenten mit Grundgeschäft</b>	<b>0,00</b>	<b>0,00</b>	<b>0,00</b>
3630	Auszahlungen infolge eines Kapitaltausches bei derivativen Finanzinstrumenten mit Grundgeschäft			
<b>365</b>	<b>Auszahlungen für den Erwerb von Finanzinstrumenten</b>	<b>0,00</b>	<b>0,00</b>	<b>0,00</b>
3650	Auszahlungen für den Erwerb von Finanzinstrumenten			
<b>36</b>	<b>Summe Auszahlungen aus der Finanzierungstätigkeit</b>	<b>0,00</b>	<b>0,00</b>	<b>0,00</b>
<b>SA4</b>	<b>Saldo (4) Geldfluss aus der Finanzierungstätigkeit (35 – 36)</b>	<b>0,00</b>	<b>0,00</b>	<b>0,00</b>
<b>SA5</b>	<b>Saldo (5) Geldfluss aus der voranschlagswirksamen Gebarung (Saldo 3 + Saldo 4)</b>	<b>-481.100,00</b>	<b>-587.800,00</b>	<b>106.700,00</b>

# 1. Nachtragsvoranschlag 2025

Stadtgemeinde Herzogenburg

# NVA Finanzierungshaushalt Bereichsbudget 1. und 2. Ebene (Anlage 1b)

## Soziale Wohlfahrt und Wohnbauförderung (Gruppe 4)

MVAG	Mittelverwendungs- und aufbringungsgruppen (1. und 2. Ebene)	VA 2025 inkl. NVA	VA 2025	1. NVA
<b>311</b>	<b>Einzahlungen aus operativer Verwaltungstätigkeit</b>	<b>16.400,00</b>	<b>16.400,00</b>	<b>0,00</b>
3111	Einzahlungen aus eigenen Abgaben			
3112	Einzahlungen aus Ertragsanteilen			
3113	Einzahlungen aus Gebühren			
3114	Einzahlungen aus Leistungen			
3115	Einzahlungen aus Besitz und wirtschaftlicher Tätigkeit			
3116	Einzahlungen aus Veräußerung von geringwertigen Wirtschaftsgütern (GWG) und sonstige Einzahlungen	16.400,00	16.400,00	
<b>312</b>	<b>Einzahlungen aus Transfers</b>	<b>562.400,00</b>	<b>274.100,00</b>	<b>288.300,00</b>
3121	Transferzahlungen von Trägern des öffentlichen Rechts	302.400,00	14.100,00	288.300,00
3122	Transferzahlungen von Beteiligungen			
3123	Transferzahlungen von Unternehmen (inkl. Finanzunternehmen)			
3124	Transferzahlungen von Haushalten und Organisationen ohne Erwerbscharakter	165.000,00	165.000,00	
3125	Transferzahlungen vom Ausland	95.000,00	95.000,00	
3126	Investitions- und Tilgungszuschüsse zwischen Unternehmungen und Betrieben der Gebietskörperschaft und der Gebietskörperschaft			
<b>313</b>	<b>Einzahlungen aus Finanzerträgen</b>	<b>0,00</b>	<b>0,00</b>	<b>0,00</b>
3131	Einzahlungen aus Zinserträgen			
3132	Einzahlungen aus Zinsen aus derivativen Finanzinstrumenten mit und ohne Grundgeschäft			
3133	Einzahlungen aus Gewinnentnahmen von marktbestimmten Betrieben			
3134	Sonstige Einzahlungen aus Finanzerträgen			
3135	Einzahlungen aus Dividenden/Gewinnausschüttungen			
<b>31</b>	<b>Summe Einzahlungen operative Gebarung</b>	<b>578.800,00</b>	<b>290.500,00</b>	<b>288.300,00</b>
<b>321</b>	<b>Auszahlungen aus Personalaufwand</b>	<b>188.700,00</b>	<b>188.700,00</b>	<b>0,00</b>
3211	Auszahlungen für Personalaufwand (Bezüge, Nebengebühren, und Mehrleistungsvergütungen)	150.700,00	150.700,00	
3212	Auszahlungen für gesetzliche und freiwillige Sozialaufwendungen	37.100,00	37.100,00	
3213	Auszahlungen aus sonstigem Personalaufwand	900,00	900,00	
<b>322</b>	<b>Auszahlungen aus Sachaufwand</b>	<b>198.100,00</b>	<b>199.300,00</b>	<b>-1.200,00</b>
3221	Auszahlungen für Gebrauchs- und Verbrauchsgüter, Handelswaren	7.900,00	9.000,00	-1.100,00
3222	Auszahlungen für Verwaltungs- und Betriebsaufwand	5.800,00	5.800,00	
3223	Auszahlungen für Leasing- und Mietaufwand			
3224	Auszahlungen für Instandhaltung	8.900,00	8.700,00	200,00
3225	Sonstige Auszahlungen aus Sachaufwand	175.500,00	175.800,00	-300,00
3226	Auszahlungen aus der Inanspruchnahme von Haftungen			
<b>323</b>	<b>Auszahlungen aus Transfers</b>	<b>2.580.900,00</b>	<b>2.575.700,00</b>	<b>5.200,00</b>
3231	Transferzahlungen an Träger des öffentlichen Rechts	2.486.300,00	2.486.300,00	

**Soziale Wohlfahrt und Wohnbauförderung (Gruppe 4)**

MVAG	Mittelverwendungs- und aufbringungsgruppen (1. und 2. Ebene)	VA 2025 inkl. NVA	VA 2025	1. NVA
3232	Transferzahlungen an Beteiligungen			
3233	Transferzahlungen an Unternehmen (inkl. Finanzunternehmen)			
3234	Transferzahlungen an Haushalte und Organisationen ohne Erwerbscharakter	94.600,00	89.400,00	5.200,00
3235	Transferzahlungen an das Ausland			
3236	Investitions- und Tilgungszuschüsse zwischen Unternehmungen und Betrieben der Gebietskörperschaft und der Gebietskörperschaft			
<b>324</b>	<b>Auszahlungen aus Finanzaufwand</b>	<b>0,00</b>	<b>0,00</b>	<b>0,00</b>
3241	Auszahlungen für Zinsen			
3242	Auszahlungen für Zinsen aus derivativen Finanzinstrumenten mit und ohne Grundgeschäft			
3243	Auszahlungen aus Gewinnentnahmen von marktbestimmten Betrieben			
3244	Sonstige Auszahlungen aus Finanzaufwendungen			
<b>32</b>	<b>Summe Auszahlungen operative Gebarung</b>	<b>2.967.700,00</b>	<b>2.963.700,00</b>	<b>4.000,00</b>
<b>SA1</b>	<b>Saldo (1) Geldfluss aus der operativen Gebarung (31 – 32)</b>	<b>-2.388.900,00</b>	<b>-2.673.200,00</b>	<b>284.300,00</b>
<b>331</b>	<b>Einzahlungen aus der Investitionstätigkeit</b>	<b>0,00</b>	<b>0,00</b>	<b>0,00</b>
3311	Einzahlungen aus der Veräußerung von immateriellem Vermögen			
3312	Einzahlungen aus der Veräußerung von Grundstücken und Grundstückeinrichtungen			
3313	Einzahlungen aus der Veräußerung von Gebäuden und Bauten			
3314	Einzahlungen aus der Veräußerung von technischen Anlagen, Fahrzeugen und Maschinen			
3315	Einzahlungen aus der Veräußerung von Amts-, Betriebs- und Geschäftsausstattung			
3316	Einzahlungen aus der Veräußerung von Kulturgütern			
3317	Einzahlungen aus der Veräußerung von Beteiligungen			
3318	Einzahlungen aus der Veräußerung von kofinanzierten Schutzbauten			
<b>332</b>	<b>Einzahlungen aus der Rückzahlung von Darlehen sowie gewährten Vorschüssen</b>	<b>0,00</b>	<b>0,00</b>	<b>0,00</b>
3321	Einzahlungen aus Darlehen an Träger des öffentlichen Rechts			
3322	Einzahlungen aus Darlehen an Beteiligungen			
3323	Einzahlungen aus Darlehen an Unternehmen und Haushalte			
3325	Einzahlungen aus Vorschüssen und Anzahlungen			
<b>333</b>	<b>Einzahlungen aus Kapitaltransfers</b>	<b>0,00</b>	<b>0,00</b>	<b>0,00</b>
3331	Kapitaltransferzahlungen von Trägern des öffentlichen Rechts			
3332	Kapitaltransferzahlungen von Beteiligungen			
3333	Kapitaltransferzahlungen von Unternehmen			
3334	Kapitaltransferzahlungen von Haushalten und Organisationen ohne Erwerbscharakter			
3335	Kapitaltransferzahlungen vom Ausland			
<b>33</b>	<b>Summe Einzahlungen investive Gebarung</b>	<b>0,00</b>	<b>0,00</b>	<b>0,00</b>

**Soziale Wohlfahrt und Wohnbauförderung (Gruppe 4)**

MVAG	Mittelverwendungs- und aufbringungsgruppen (1. und 2. Ebene)	VA 2025 inkl. NVA	VA 2025	1. NVA
<b>341</b>	<b>Auszahlungen aus der Investitionstätigkeit</b>	<b>0,00</b>	<b>0,00</b>	<b>0,00</b>
3411	Auszahlungen für den Erwerb von immateriellem Vermögen			
3412	Auszahlungen für den Erwerb von Grundstücken und Grundstückseinrichtungen			
3413	Auszahlungen für den Erwerb von Gebäuden und Bauten			
3414	Auszahlungen für den Erwerb von technischen Anlagen, Fahrzeugen und Maschinen			
3415	Auszahlungen für den Erwerb von Amts-, Betriebs- und Geschäftsausstattung			
3416	Auszahlungen für den Erwerb von Kulturgütern			
3417	Auszahlungen für den Erwerb von Beteiligungen			
3418	Auszahlungen für den Erwerb von kofinanzierten Schutzbauten			
<b>342</b>	<b>Auszahlungen aus der Gewährung von Darlehen sowie gewährten Vorschüssen</b>	<b>0,00</b>	<b>0,00</b>	<b>0,00</b>
3421	Auszahlungen von Darlehen an Träger des öffentlichen Rechts			
3422	Auszahlungen von Darlehen an Beteiligungen			
3423	Auszahlungen von Darlehen an Unternehmen und Haushalte			
3425	Auszahlungen von Vorschüssen und Anzahlungen			
<b>343</b>	<b>Auszahlungen aus Kapitaltransfers</b>	<b>0,00</b>	<b>0,00</b>	<b>0,00</b>
3431	Kapitaltransferzahlungen an Träger des öffentlichen Rechts			
3432	Kapitaltransferzahlungen an Beteiligungen			
3433	Kapitaltransferzahlungen an Unternehmen (Finanzunternehmen)			
3434	Kapitaltransferzahlungen an Haushalte und Organisationen ohne Erwerbscharakter			
3435	Kapitaltransferzahlungen an das Ausland			
<b>34</b>	<b>Summe Auszahlungen investive Gebarung</b>	<b>0,00</b>	<b>0,00</b>	<b>0,00</b>
<b>SA2</b>	<b>Saldo (2) Geldfluss aus der investiven Gebarung (33 – 34)</b>	<b>0,00</b>	<b>0,00</b>	<b>0,00</b>
<b>SA3</b>	<b>Saldo (3) Nettofinanzierungssaldo (Saldo 1 + Saldo 2)</b>	<b>-2.388.900,00</b>	<b>-2.673.200,00</b>	<b>284.300,00</b>
<b>351</b>	<b>Einzahlungen aus der Aufnahme von Finanzschulden</b>	<b>0,00</b>	<b>0,00</b>	<b>0,00</b>
3511	Einzahlungen aus empfangenen Darlehen von öffentlichen Körperschaften und Rechtsträgern			
3512	Einzahlungen aus empfangenen Darlehen von Beteiligungen			
3513	Einzahlungen aus empfangenen Darlehen von Unternehmen und privaten Haushalten			
3514	Einzahlungen aus Finanzschulden (Finanzunternehmen)			
3515	Einzahlungen aus Aufnahmen von Leasingverbindlichkeiten			
<b>353</b>	<b>Einzahlungen infolge eines Kapitaltausches bei derivativen Finanzinstrumenten mit Grundgeschäft</b>	<b>0,00</b>	<b>0,00</b>	<b>0,00</b>
3530	Einzahlungen infolge eines Kapitaltausches bei derivativen Finanzinstrumenten mit Grundgeschäft			
<b>355</b>	<b>Einzahlungen aus dem Abgang von Finanzinstrumenten</b>	<b>0,00</b>	<b>0,00</b>	<b>0,00</b>

**Soziale Wohlfahrt und Wohnbauförderung (Gruppe 4)**

MVAG	Mittelverwendungs- und aufbringungsgruppen (1. und 2. Ebene)	VA 2025 inkl. NVA	VA 2025	1. NVA
3550	Einzahlungen aus dem Abgang von Finanzinstrumenten			
<b>35</b>	<b>Summe Einzahlungen aus der Finanzierungstätigkeit</b>	<b>0,00</b>	<b>0,00</b>	<b>0,00</b>
<b>361</b>	<b>Auszahlungen aus der Tilgung von Finanzschulden</b>	<b>0,00</b>	<b>0,00</b>	<b>0,00</b>
3611	Auszahlungen aus empfangenen Darlehen von öffentlichen Körperschaften und Rechtsträgern			
3612	Auszahlungen aus empfangenen Darlehen von Beteiligungen			
3613	Auszahlungen aus empfangenen Darlehen von Unternehmen und privaten Haushalten			
3614	Auszahlungen aus Finanzschulden			
3615	Auszahlungen aus Rückzahlungen von Leasingverbindlichkeiten			
<b>363</b>	<b>Auszahlungen infolge eines Kapitaltausches bei derivativen Finanzinstrumenten mit Grundgeschäft</b>	<b>0,00</b>	<b>0,00</b>	<b>0,00</b>
3630	Auszahlungen infolge eines Kapitaltausches bei derivativen Finanzinstrumenten mit Grundgeschäft			
<b>365</b>	<b>Auszahlungen für den Erwerb von Finanzinstrumenten</b>	<b>0,00</b>	<b>0,00</b>	<b>0,00</b>
3650	Auszahlungen für den Erwerb von Finanzinstrumenten			
<b>36</b>	<b>Summe Auszahlungen aus der Finanzierungstätigkeit</b>	<b>0,00</b>	<b>0,00</b>	<b>0,00</b>
<b>SA4</b>	<b>Saldo (4) Geldfluss aus der Finanzierungstätigkeit (35 – 36)</b>	<b>0,00</b>	<b>0,00</b>	<b>0,00</b>
<b>SA5</b>	<b>Saldo (5) Geldfluss aus der voranschlagswirksamen Gebarung (Saldo 3 + Saldo 4)</b>	<b>-2.388.900,00</b>	<b>-2.673.200,00</b>	<b>284.300,00</b>

**Gesundheit (Gruppe 5)**

MVAG	Mittelverwendungs- und aufbringungsgruppen (1. und 2. Ebene)	VA 2025 inkl. NVA	VA 2025	1. NVA
<b>311</b>	<b>Einzahlungen aus operativer Verwaltungstätigkeit</b>	<b>2.100,00</b>	<b>2.100,00</b>	<b>0,00</b>
3111	Einzahlungen aus eigenen Abgaben			
3112	Einzahlungen aus Ertragsanteilen			
3113	Einzahlungen aus Gebühren			
3114	Einzahlungen aus Leistungen	2.100,00	2.100,00	
3115	Einzahlungen aus Besitz und wirtschaftlicher Tätigkeit			
3116	Einzahlungen aus Veräußerung von geringwertigen Wirtschaftsgütern (GWG) und sonstige Einzahlungen			
<b>312</b>	<b>Einzahlungen aus Transfers</b>	<b>32.700,00</b>	<b>0,00</b>	<b>32.700,00</b>
3121	Transferzahlungen von Trägern des öffentlichen Rechts	32.700,00		32.700,00
3122	Transferzahlungen von Beteiligungen			
3123	Transferzahlungen von Unternehmen (inkl. Finanzunternehmen)			
3124	Transferzahlungen von Haushalten und Organisationen ohne Erwerbscharakter			
3125	Transferzahlungen vom Ausland			
3126	Investitions- und Tilgungszuschüsse zwischen Unternehmungen und Betrieben der Gebietskörperschaft und der Gebietskörperschaft			
<b>313</b>	<b>Einzahlungen aus Finanzerträgen</b>	<b>0,00</b>	<b>0,00</b>	<b>0,00</b>
3131	Einzahlungen aus Zinserträgen			
3132	Einzahlungen aus Zinsen aus derivativen Finanzinstrumenten mit und ohne Grundgeschäft			
3133	Einzahlungen aus Gewinnentnahmen von marktbestimmten Betrieben			
3134	Sonstige Einzahlungen aus Finanzerträgen			
3135	Einzahlungen aus Dividenden/Gewinnausschüttungen			
<b>31</b>	<b>Summe Einzahlungen operative Gebarung</b>	<b>34.800,00</b>	<b>2.100,00</b>	<b>32.700,00</b>
<b>321</b>	<b>Auszahlungen aus Personalaufwand</b>	<b>32.900,00</b>	<b>32.900,00</b>	<b>0,00</b>
3211	Auszahlungen für Personalaufwand (Bezüge, Nebengebühren, und Mehrleistungsvergütungen)	32.900,00	32.900,00	
3212	Auszahlungen für gesetzliche und freiwillige Sozialaufwendungen			
3213	Auszahlungen aus sonstigem Personalaufwand			
<b>322</b>	<b>Auszahlungen aus Sachaufwand</b>	<b>33.000,00</b>	<b>33.000,00</b>	<b>0,00</b>
3221	Auszahlungen für Gebrauchs- und Verbrauchsgüter, Handelswaren			
3222	Auszahlungen für Verwaltungs- und Betriebsaufwand	100,00	100,00	
3223	Auszahlungen für Leasing- und Mietaufwand			
3224	Auszahlungen für Instandhaltung	2.300,00	2.300,00	
3225	Sonstige Auszahlungen aus Sachaufwand	30.600,00	30.600,00	
3226	Auszahlungen aus der Inanspruchnahme von Haftungen			
<b>323</b>	<b>Auszahlungen aus Transfers</b>	<b>2.890.100,00</b>	<b>2.890.100,00</b>	<b>0,00</b>
3231	Transferzahlungen an Träger des öffentlichen Rechts	2.884.600,00	2.884.600,00	

**Gesundheit (Gruppe 5)**

MVAG	Mittelverwendungs- und aufbringungsgruppen (1. und 2. Ebene)	VA 2025 inkl. NVA	VA 2025	1. NVA
3232	Transferzahlungen an Beteiligungen			
3233	Transferzahlungen an Unternehmen (inkl. Finanzunternehmen)			
3234	Transferzahlungen an Haushalte und Organisationen ohne Erwerbscharakter	5.500,00	5.500,00	
3235	Transferzahlungen an das Ausland			
3236	Investitions- und Tilgungszuschüsse zwischen Unternehmungen und Betrieben der Gebietskörperschaft und der Gebietskörperschaft			
<b>324</b>	<b>Auszahlungen aus Finanzaufwand</b>	<b>0,00</b>	<b>0,00</b>	<b>0,00</b>
3241	Auszahlungen für Zinsen			
3242	Auszahlungen für Zinsen aus derivativen Finanzinstrumenten mit und ohne Grundgeschäft			
3243	Auszahlungen aus Gewinnentnahmen von marktbestimmten Betrieben			
3244	Sonstige Auszahlungen aus Finanzaufwendungen			
<b>32</b>	<b>Summe Auszahlungen operative Gebarung</b>	<b>2.956.000,00</b>	<b>2.956.000,00</b>	<b>0,00</b>
<b>SA1</b>	<b>Saldo (1) Geldfluss aus der operativen Gebarung (31 – 32)</b>	<b>-2.921.200,00</b>	<b>-2.953.900,00</b>	<b>32.700,00</b>
<b>331</b>	<b>Einzahlungen aus der Investitionstätigkeit</b>	<b>0,00</b>	<b>0,00</b>	<b>0,00</b>
3311	Einzahlungen aus der Veräußerung von immateriellem Vermögen			
3312	Einzahlungen aus der Veräußerung von Grundstücken und Grundstückeinrichtungen			
3313	Einzahlungen aus der Veräußerung von Gebäuden und Bauten			
3314	Einzahlungen aus der Veräußerung von technischen Anlagen, Fahrzeugen und Maschinen			
3315	Einzahlungen aus der Veräußerung von Amts-, Betriebs- und Geschäftsausstattung			
3316	Einzahlungen aus der Veräußerung von Kulturgütern			
3317	Einzahlungen aus der Veräußerung von Beteiligungen			
3318	Einzahlungen aus der Veräußerung von kofinanzierten Schutzbauten			
<b>332</b>	<b>Einzahlungen aus der Rückzahlung von Darlehen sowie gewährten Vorschüssen</b>	<b>0,00</b>	<b>0,00</b>	<b>0,00</b>
3321	Einzahlungen aus Darlehen an Träger des öffentlichen Rechts			
3322	Einzahlungen aus Darlehen an Beteiligungen			
3323	Einzahlungen aus Darlehen an Unternehmen und Haushalte			
3325	Einzahlungen aus Vorschüssen und Anzahlungen			
<b>333</b>	<b>Einzahlungen aus Kapitaltransfers</b>	<b>0,00</b>	<b>0,00</b>	<b>0,00</b>
3331	Kapitaltransferzahlungen von Trägern des öffentlichen Rechts			
3332	Kapitaltransferzahlungen von Beteiligungen			
3333	Kapitaltransferzahlungen von Unternehmen			
3334	Kapitaltransferzahlungen von Haushalten und Organisationen ohne Erwerbscharakter			
3335	Kapitaltransferzahlungen vom Ausland			
<b>33</b>	<b>Summe Einzahlungen investive Gebarung</b>	<b>0,00</b>	<b>0,00</b>	<b>0,00</b>

**Gesundheit (Gruppe 5)**

MVAG	Mittelverwendungs- und aufbringungsgruppen (1. und 2. Ebene)	VA 2025 inkl. NVA	VA 2025	1. NVA
<b>341</b>	<b>Auszahlungen aus der Investitionstätigkeit</b>	<b>0,00</b>	<b>0,00</b>	<b>0,00</b>
3411	Auszahlungen für den Erwerb von immateriellem Vermögen			
3412	Auszahlungen für den Erwerb von Grundstücken und Grundstückseinrichtungen			
3413	Auszahlungen für den Erwerb von Gebäuden und Bauten			
3414	Auszahlungen für den Erwerb von technischen Anlagen, Fahrzeugen und Maschinen			
3415	Auszahlungen für den Erwerb von Amts-, Betriebs- und Geschäftsausstattung			
3416	Auszahlungen für den Erwerb von Kulturgütern			
3417	Auszahlungen für den Erwerb von Beteiligungen			
3418	Auszahlungen für den Erwerb von kofinanzierten Schutzbauten			
<b>342</b>	<b>Auszahlungen aus der Gewährung von Darlehen sowie gewährten Vorschüssen</b>	<b>0,00</b>	<b>0,00</b>	<b>0,00</b>
3421	Auszahlungen von Darlehen an Träger des öffentlichen Rechts			
3422	Auszahlungen von Darlehen an Beteiligungen			
3423	Auszahlungen von Darlehen an Unternehmen und Haushalte			
3425	Auszahlungen von Vorschüssen und Anzahlungen			
<b>343</b>	<b>Auszahlungen aus Kapitaltransfers</b>	<b>0,00</b>	<b>0,00</b>	<b>0,00</b>
3431	Kapitaltransferzahlungen an Träger des öffentlichen Rechts			
3432	Kapitaltransferzahlungen an Beteiligungen			
3433	Kapitaltransferzahlungen an Unternehmen (Finanzunternehmen)			
3434	Kapitaltransferzahlungen an Haushalte und Organisationen ohne Erwerbscharakter			
3435	Kapitaltransferzahlungen an das Ausland			
<b>34</b>	<b>Summe Auszahlungen investive Gebarung</b>	<b>0,00</b>	<b>0,00</b>	<b>0,00</b>
<b>SA2</b>	<b>Saldo (2) Geldfluss aus der investiven Gebarung (33 – 34)</b>	<b>0,00</b>	<b>0,00</b>	<b>0,00</b>
<b>SA3</b>	<b>Saldo (3) Nettofinanzierungssaldo (Saldo 1 + Saldo 2)</b>	<b>-2.921.200,00</b>	<b>-2.953.900,00</b>	<b>32.700,00</b>
<b>351</b>	<b>Einzahlungen aus der Aufnahme von Finanzschulden</b>	<b>0,00</b>	<b>0,00</b>	<b>0,00</b>
3511	Einzahlungen aus empfangenen Darlehen von öffentlichen Körperschaften und Rechtsträgern			
3512	Einzahlungen aus empfangenen Darlehen von Beteiligungen			
3513	Einzahlungen aus empfangenen Darlehen von Unternehmen und privaten Haushalten			
3514	Einzahlungen aus Finanzschulden (Finanzunternehmen)			
3515	Einzahlungen aus Aufnahmen von Leasingverbindlichkeiten			
<b>353</b>	<b>Einzahlungen infolge eines Kapitaltausches bei derivativen Finanzinstrumenten mit Grundgeschäft</b>	<b>0,00</b>	<b>0,00</b>	<b>0,00</b>
3530	Einzahlungen infolge eines Kapitaltausches bei derivativen Finanzinstrumenten mit Grundgeschäft			
<b>355</b>	<b>Einzahlungen aus dem Abgang von Finanzinstrumenten</b>	<b>0,00</b>	<b>0,00</b>	<b>0,00</b>

# 1. Nachtragsvoranschlag 2025

Stadtgemeinde Herzogenburg

# NVA Finanzierungshaushalt Bereichsbudget 1. und 2. Ebene (Anlage 1b)

## Gesundheit (Gruppe 5)

MVAG	Mittelverwendungs- und aufbringungsgruppen (1. und 2. Ebene)	VA 2025 inkl. NVA	VA 2025	1. NVA
3550	Einzahlungen aus dem Abgang von Finanzinstrumenten			
<b>35</b>	<b>Summe Einzahlungen aus der Finanzierungstätigkeit</b>	<b>0,00</b>	<b>0,00</b>	<b>0,00</b>
<b>361</b>	<b>Auszahlungen aus der Tilgung von Finanzschulden</b>	<b>0,00</b>	<b>0,00</b>	<b>0,00</b>
3611	Auszahlungen aus empfangenen Darlehen von öffentlichen Körperschaften und Rechtsträgern			
3612	Auszahlungen aus empfangenen Darlehen von Beteiligungen			
3613	Auszahlungen aus empfangenen Darlehen von Unternehmen und privaten Haushalten			
3614	Auszahlungen aus Finanzschulden			
3615	Auszahlungen aus Rückzahlungen von Leasingverbindlichkeiten			
<b>363</b>	<b>Auszahlungen infolge eines Kapitaltausches bei derivativen Finanzinstrumenten mit Grundgeschäft</b>	<b>0,00</b>	<b>0,00</b>	<b>0,00</b>
3630	Auszahlungen infolge eines Kapitaltausches bei derivativen Finanzinstrumenten mit Grundgeschäft			
<b>365</b>	<b>Auszahlungen für den Erwerb von Finanzinstrumenten</b>	<b>0,00</b>	<b>0,00</b>	<b>0,00</b>
3650	Auszahlungen für den Erwerb von Finanzinstrumenten			
<b>36</b>	<b>Summe Auszahlungen aus der Finanzierungstätigkeit</b>	<b>0,00</b>	<b>0,00</b>	<b>0,00</b>
<b>SA4</b>	<b>Saldo (4) Geldfluss aus der Finanzierungstätigkeit (35 – 36)</b>	<b>0,00</b>	<b>0,00</b>	<b>0,00</b>
<b>SA5</b>	<b>Saldo (5) Geldfluss aus der voranschlagswirksamen Gebarung (Saldo 3 + Saldo 4)</b>	<b>-2.921.200,00</b>	<b>-2.953.900,00</b>	<b>32.700,00</b>

# 1. Nachtragsvoranschlag 2025

Stadtgemeinde Herzogenburg

# NVA Finanzierungshaushalt Bereichsbudget 1. und 2. Ebene (Anlage 1b)

## Straßen- und Wasserbau, Verkehr (Gruppe 6)

MVAG	Mittelverwendungs- und aufbringungsgruppen (1. und 2. Ebene)	VA 2025 inkl. NVA	VA 2025	1. NVA
<b>311</b>	<b>Einzahlungen aus operativer Verwaltungstätigkeit</b>	<b>672.200,00</b>	<b>11.400,00</b>	<b>660.800,00</b>
3111	Einzahlungen aus eigenen Abgaben			
3112	Einzahlungen aus Ertragsanteilen			
3113	Einzahlungen aus Gebühren			
3114	Einzahlungen aus Leistungen	6.300,00	6.300,00	
3115	Einzahlungen aus Besitz und wirtschaftlicher Tätigkeit			
3116	Einzahlungen aus Veräußerung von geringwertigen Wirtschaftsgütern (GWG) und sonstige Einzahlungen	665.900,00	5.100,00	660.800,00
<b>312</b>	<b>Einzahlungen aus Transfers</b>	<b>648.400,00</b>	<b>861.700,00</b>	<b>-213.300,00</b>
3121	Transferzahlungen von Trägern des öffentlichen Rechts	537.900,00	751.200,00	-213.300,00
3122	Transferzahlungen von Beteiligungen			
3123	Transferzahlungen von Unternehmen (inkl. Finanzunternehmen)	40.000,00	40.000,00	
3124	Transferzahlungen von Haushalten und Organisationen ohne Erwerbscharakter	70.500,00	70.500,00	
3125	Transferzahlungen vom Ausland			
3126	Investitions- und Tilgungszuschüsse zwischen Unternehmungen und Betrieben der Gebietskörperschaft und der Gebietskörperschaft			
<b>313</b>	<b>Einzahlungen aus Finanzerträgen</b>	<b>0,00</b>	<b>0,00</b>	<b>0,00</b>
3131	Einzahlungen aus Zinserträgen			
3132	Einzahlungen aus Zinsen aus derivativen Finanzinstrumenten mit und ohne Grundgeschäft			
3133	Einzahlungen aus Gewinnentnahmen von marktbestimmten Betrieben			
3134	Sonstige Einzahlungen aus Finanzerträgen			
3135	Einzahlungen aus Dividenden/Gewinnausschüttungen			
<b>31</b>	<b>Summe Einzahlungen operative Gebarung</b>	<b>1.320.600,00</b>	<b>873.100,00</b>	<b>447.500,00</b>
<b>321</b>	<b>Auszahlungen aus Personalaufwand</b>	<b>0,00</b>	<b>0,00</b>	<b>0,00</b>
3211	Auszahlungen für Personalaufwand (Bezüge, Nebengebühren, und Mehrleistungsvergütungen)			
3212	Auszahlungen für gesetzliche und freiwillige Sozialaufwendungen			
3213	Auszahlungen aus sonstigem Personalaufwand			
<b>322</b>	<b>Auszahlungen aus Sachaufwand</b>	<b>1.035.400,00</b>	<b>362.900,00</b>	<b>672.500,00</b>
3221	Auszahlungen für Gebrauchs- und Verbrauchsgüter, Handelswaren	36.300,00	36.300,00	
3222	Auszahlungen für Verwaltungs- und Betriebsaufwand	1.000,00	1.000,00	
3223	Auszahlungen für Leasing- und Mietaufwand	8.300,00	8.300,00	
3224	Auszahlungen für Instandhaltung	209.100,00	187.400,00	21.700,00
3225	Sonstige Auszahlungen aus Sachaufwand	780.700,00	129.900,00	650.800,00
3226	Auszahlungen aus der Inanspruchnahme von Haftungen			
<b>323</b>	<b>Auszahlungen aus Transfers</b>	<b>76.000,00</b>	<b>76.000,00</b>	<b>0,00</b>
3231	Transferzahlungen an Träger des öffentlichen Rechts	76.000,00	76.000,00	

# 1. Nachtragsvoranschlag 2025

Stadtgemeinde Herzogenburg

# NVA Finanzierungshaushalt Bereichsbudget 1. und 2. Ebene (Anlage 1b)

## Straßen- und Wasserbau, Verkehr (Gruppe 6)

MVAG	Mittelverwendungs- und aufbringungsgruppen (1. und 2. Ebene)	VA 2025 inkl. NVA	VA 2025	1. NVA
3232	Transferzahlungen an Beteiligungen			
3233	Transferzahlungen an Unternehmen (inkl. Finanzunternehmen)			
3234	Transferzahlungen an Haushalte und Organisationen ohne Erwerbscharakter			
3235	Transferzahlungen an das Ausland			
3236	Investitions- und Tilgungszuschüsse zwischen Unternehmungen und Betrieben der Gebietskörperschaft und der Gebietskörperschaft			
<b>324</b>	<b>Auszahlungen aus Finanzaufwand</b>	<b>104.100,00</b>	<b>121.000,00</b>	<b>-16.900,00</b>
3241	Auszahlungen für Zinsen	104.100,00	121.000,00	-16.900,00
3242	Auszahlungen für Zinsen aus derivativen Finanzinstrumenten mit und ohne Grundgeschäft			
3243	Auszahlungen aus Gewinnentnahmen von marktbestimmten Betrieben			
3244	Sonstige Auszahlungen aus Finanzaufwendungen			
<b>32</b>	<b>Summe Auszahlungen operative Gebarung</b>	<b>1.215.500,00</b>	<b>559.900,00</b>	<b>655.600,00</b>
<b>SA1</b>	<b>Saldo (1) Geldfluss aus der operativen Gebarung (31 – 32)</b>	<b>105.100,00</b>	<b>313.200,00</b>	<b>-208.100,00</b>
<b>331</b>	<b>Einzahlungen aus der Investitionstätigkeit</b>	<b>0,00</b>	<b>0,00</b>	<b>0,00</b>
3311	Einzahlungen aus der Veräußerung von immateriellem Vermögen			
3312	Einzahlungen aus der Veräußerung von Grundstücken und Grundstückeinrichtungen			
3313	Einzahlungen aus der Veräußerung von Gebäuden und Bauten			
3314	Einzahlungen aus der Veräußerung von technischen Anlagen, Fahrzeugen und Maschinen			
3315	Einzahlungen aus der Veräußerung von Amts-, Betriebs- und Geschäftsausstattung			
3316	Einzahlungen aus der Veräußerung von Kulturgütern			
3317	Einzahlungen aus der Veräußerung von Beteiligungen			
3318	Einzahlungen aus der Veräußerung von kofinanzierten Schutzbauten			
<b>332</b>	<b>Einzahlungen aus der Rückzahlung von Darlehen sowie gewährten Vorschüssen</b>	<b>0,00</b>	<b>0,00</b>	<b>0,00</b>
3321	Einzahlungen aus Darlehen an Träger des öffentlichen Rechts			
3322	Einzahlungen aus Darlehen an Beteiligungen			
3323	Einzahlungen aus Darlehen an Unternehmen und Haushalte			
3325	Einzahlungen aus Vorschüssen und Anzahlungen			
<b>333</b>	<b>Einzahlungen aus Kapitaltransfers</b>	<b>637.800,00</b>	<b>0,00</b>	<b>637.800,00</b>
3331	Kapitaltransferzahlungen von Trägern des öffentlichen Rechts	389.500,00		389.500,00
3332	Kapitaltransferzahlungen von Beteiligungen			
3333	Kapitaltransferzahlungen von Unternehmen			
3334	Kapitaltransferzahlungen von Haushalten und Organisationen ohne Erwerbscharakter			
3335	Kapitaltransferzahlungen vom Ausland	248.300,00		248.300,00
<b>33</b>	<b>Summe Einzahlungen investive Gebarung</b>	<b>637.800,00</b>	<b>0,00</b>	<b>637.800,00</b>

**Straßen- und Wasserbau, Verkehr (Gruppe 6)**

MVAG	Mittelverwendungs- und aufbringungsgruppen (1. und 2. Ebene)	VA 2025 inkl. NVA	VA 2025	1. NVA
<b>341</b>	<b>Auszahlungen aus der Investitionstätigkeit</b>	<b>1.195.100,00</b>	<b>2.211.900,00</b>	<b>-1.016.800,00</b>
3411	Auszahlungen für den Erwerb von immateriellem Vermögen			
3412	Auszahlungen für den Erwerb von Grundstücken und Grundstückseinrichtungen	1.195.100,00	2.211.900,00	-1.016.800,00
3413	Auszahlungen für den Erwerb von Gebäuden und Bauten			
3414	Auszahlungen für den Erwerb von technischen Anlagen, Fahrzeugen und Maschinen			
3415	Auszahlungen für den Erwerb von Amts-, Betriebs- und Geschäftsausstattung			
3416	Auszahlungen für den Erwerb von Kulturgütern			
3417	Auszahlungen für den Erwerb von Beteiligungen			
3418	Auszahlungen für den Erwerb von kofinanzierten Schutzbauten			
<b>342</b>	<b>Auszahlungen aus der Gewährung von Darlehen sowie gewährten Vorschüssen</b>	<b>0,00</b>	<b>0,00</b>	<b>0,00</b>
3421	Auszahlungen von Darlehen an Träger des öffentlichen Rechts			
3422	Auszahlungen von Darlehen an Beteiligungen			
3423	Auszahlungen von Darlehen an Unternehmen und Haushalte			
3425	Auszahlungen von Vorschüssen und Anzahlungen			
<b>343</b>	<b>Auszahlungen aus Kapitaltransfers</b>	<b>0,00</b>	<b>0,00</b>	<b>0,00</b>
3431	Kapitaltransferzahlungen an Träger des öffentlichen Rechts			
3432	Kapitaltransferzahlungen an Beteiligungen			
3433	Kapitaltransferzahlungen an Unternehmen (Finanzunternehmen)			
3434	Kapitaltransferzahlungen an Haushalte und Organisationen ohne Erwerbscharakter			
3435	Kapitaltransferzahlungen an das Ausland			
<b>34</b>	<b>Summe Auszahlungen investive Gebarung</b>	<b>1.195.100,00</b>	<b>2.211.900,00</b>	<b>-1.016.800,00</b>
<b>SA2</b>	<b>Saldo (2) Geldfluss aus der investiven Gebarung (33 – 34)</b>	<b>-557.300,00</b>	<b>-2.211.900,00</b>	<b>1.654.600,00</b>
<b>SA3</b>	<b>Saldo (3) Nettofinanzierungssaldo (Saldo 1 + Saldo 2)</b>	<b>-452.200,00</b>	<b>-1.898.700,00</b>	<b>1.446.500,00</b>
<b>351</b>	<b>Einzahlungen aus der Aufnahme von Finanzschulden</b>	<b>0,00</b>	<b>1.200.000,00</b>	<b>-1.200.000,00</b>
3511	Einzahlungen aus empfangenen Darlehen von öffentlichen Körperschaften und Rechtsträgern			
3512	Einzahlungen aus empfangenen Darlehen von Beteiligungen			
3513	Einzahlungen aus empfangenen Darlehen von Unternehmen und privaten Haushalten			
3514	Einzahlungen aus Finanzschulden (Finanzunternehmen)		1.200.000,00	-1.200.000,00
3515	Einzahlungen aus Aufnahmen von Leasingverbindlichkeiten			
<b>353</b>	<b>Einzahlungen infolge eines Kapitaltausches bei derivativen Finanzinstrumenten mit Grundgeschäft</b>	<b>0,00</b>	<b>0,00</b>	<b>0,00</b>
3530	Einzahlungen infolge eines Kapitaltausches bei derivativen Finanzinstrumenten mit Grundgeschäft			
<b>355</b>	<b>Einzahlungen aus dem Abgang von Finanzinstrumenten</b>	<b>0,00</b>	<b>0,00</b>	<b>0,00</b>

**Straßen- und Wasserbau, Verkehr (Gruppe 6)**

MVAG	Mittelverwendungs- und aufbringungsgruppen (1. und 2. Ebene)	VA 2025 inkl. NVA	VA 2025	1. NVA
3550	Einzahlungen aus dem Abgang von Finanzinstrumenten			
<b>35</b>	<b>Summe Einzahlungen aus der Finanzierungstätigkeit</b>	<b>0,00</b>	<b>1.200.000,00</b>	<b>-1.200.000,00</b>
<b>361</b>	<b>Auszahlungen aus der Tilgung von Finanzschulden</b>	<b>657.300,00</b>	<b>657.300,00</b>	<b>0,00</b>
3611	Auszahlungen aus empfangenen Darlehen von öffentlichen Körperschaften und Rechtsträgern			
3612	Auszahlungen aus empfangenen Darlehen von Beteiligungen			
3613	Auszahlungen aus empfangenen Darlehen von Unternehmen und privaten Haushalten			
3614	Auszahlungen aus Finanzschulden	657.300,00	657.300,00	
3615	Auszahlungen aus Rückzahlungen von Leasingverbindlichkeiten			
<b>363</b>	<b>Auszahlungen infolge eines Kapitaltausches bei derivativen Finanzinstrumenten mit Grundgeschäft</b>	<b>0,00</b>	<b>0,00</b>	<b>0,00</b>
3630	Auszahlungen infolge eines Kapitaltausches bei derivativen Finanzinstrumenten mit Grundgeschäft			
<b>365</b>	<b>Auszahlungen für den Erwerb von Finanzinstrumenten</b>	<b>0,00</b>	<b>0,00</b>	<b>0,00</b>
3650	Auszahlungen für den Erwerb von Finanzinstrumenten			
<b>36</b>	<b>Summe Auszahlungen aus der Finanzierungstätigkeit</b>	<b>657.300,00</b>	<b>657.300,00</b>	<b>0,00</b>
<b>SA4</b>	<b>Saldo (4) Geldfluss aus der Finanzierungstätigkeit (35 – 36)</b>	<b>-657.300,00</b>	<b>542.700,00</b>	<b>-1.200.000,00</b>
<b>SA5</b>	<b>Saldo (5) Geldfluss aus der voranschlagswirksamen Gebarung (Saldo 3 + Saldo 4)</b>	<b>-1.109.500,00</b>	<b>-1.356.000,00</b>	<b>246.500,00</b>

**Wirtschaftsförderung (Gruppe 7)**

MVAG	Mittelverwendungs- und aufbringungsgruppen (1. und 2. Ebene)	VA 2025 inkl. NVA	VA 2025	1. NVA
<b>311</b>	<b>Einzahlungen aus operativer Verwaltungstätigkeit</b>	<b>106.400,00</b>	<b>106.400,00</b>	<b>0,00</b>
3111	Einzahlungen aus eigenen Abgaben			
3112	Einzahlungen aus Ertragsanteilen			
3113	Einzahlungen aus Gebühren			
3114	Einzahlungen aus Leistungen			
3115	Einzahlungen aus Besitz und wirtschaftlicher Tätigkeit			
3116	Einzahlungen aus Veräußerung von geringwertigen Wirtschaftsgütern (GWG) und sonstige Einzahlungen	106.400,00	106.400,00	
<b>312</b>	<b>Einzahlungen aus Transfers</b>	<b>5.000,00</b>	<b>5.000,00</b>	<b>0,00</b>
3121	Transferzahlungen von Trägern des öffentlichen Rechts	5.000,00	5.000,00	
3122	Transferzahlungen von Beteiligungen			
3123	Transferzahlungen von Unternehmen (inkl. Finanzunternehmen)			
3124	Transferzahlungen von Haushalten und Organisationen ohne Erwerbscharakter			
3125	Transferzahlungen vom Ausland			
3126	Investitions- und Tilgungszuschüsse zwischen Unternehmungen und Betrieben der Gebietskörperschaft und der Gebietskörperschaft			
<b>313</b>	<b>Einzahlungen aus Finanzerträgen</b>	<b>0,00</b>	<b>0,00</b>	<b>0,00</b>
3131	Einzahlungen aus Zinserträgen			
3132	Einzahlungen aus Zinsen aus derivativen Finanzinstrumenten mit und ohne Grundgeschäft			
3133	Einzahlungen aus Gewinnentnahmen von marktbestimmten Betrieben			
3134	Sonstige Einzahlungen aus Finanzerträgen			
3135	Einzahlungen aus Dividenden/Gewinnausschüttungen			
<b>31</b>	<b>Summe Einzahlungen operative Gebarung</b>	<b>111.400,00</b>	<b>111.400,00</b>	<b>0,00</b>
<b>321</b>	<b>Auszahlungen aus Personalaufwand</b>	<b>0,00</b>	<b>0,00</b>	<b>0,00</b>
3211	Auszahlungen für Personalaufwand (Bezüge, Nebengebühren, und Mehrleistungsvergütungen)			
3212	Auszahlungen für gesetzliche und freiwillige Sozialaufwendungen			
3213	Auszahlungen aus sonstigem Personalaufwand			
<b>322</b>	<b>Auszahlungen aus Sachaufwand</b>	<b>507.400,00</b>	<b>523.200,00</b>	<b>-15.800,00</b>
3221	Auszahlungen für Gebrauchs- und Verbrauchsgüter, Handelswaren			
3222	Auszahlungen für Verwaltungs- und Betriebsaufwand	2.000,00	2.000,00	
3223	Auszahlungen für Leasing- und Mietaufwand			
3224	Auszahlungen für Instandhaltung	190.000,00	193.600,00	-3.600,00
3225	Sonstige Auszahlungen aus Sachaufwand	315.400,00	327.600,00	-12.200,00
3226	Auszahlungen aus der Inanspruchnahme von Haftungen			
<b>323</b>	<b>Auszahlungen aus Transfers</b>	<b>8.000,00</b>	<b>23.000,00</b>	<b>-15.000,00</b>
3231	Transferzahlungen an Träger des öffentlichen Rechts	3.000,00	3.000,00	

# 1. Nachtragsvoranschlag 2025

Stadtgemeinde Herzogenburg

# NVA Finanzierungshaushalt Bereichsbudget 1. und 2. Ebene (Anlage 1b)

## Wirtschaftsförderung (Gruppe 7)

MVAG	Mittelverwendungs- und aufbringungsgruppen (1. und 2. Ebene)	VA 2025 inkl. NVA	VA 2025	1. NVA
3232	Transferzahlungen an Beteiligungen			
3233	Transferzahlungen an Unternehmen (inkl. Finanzunternehmen)	5.000,00	20.000,00	-15.000,00
3234	Transferzahlungen an Haushalte und Organisationen ohne Erwerbscharakter			
3235	Transferzahlungen an das Ausland			
3236	Investitions- und Tilgungszuschüsse zwischen Unternehmungen und Betrieben der Gebietskörperschaft und der Gebietskörperschaft			
<b>324</b>	<b>Auszahlungen aus Finanzaufwand</b>	<b>0,00</b>	<b>0,00</b>	<b>0,00</b>
3241	Auszahlungen für Zinsen			
3242	Auszahlungen für Zinsen aus derivativen Finanzinstrumenten mit und ohne Grundgeschäft			
3243	Auszahlungen aus Gewinnentnahmen von marktbestimmten Betrieben			
3244	Sonstige Auszahlungen aus Finanzaufwendungen			
<b>32</b>	<b>Summe Auszahlungen operative Gebarung</b>	<b>515.400,00</b>	<b>546.200,00</b>	<b>-30.800,00</b>
<b>SA1</b>	<b>Saldo (1) Geldfluss aus der operativen Gebarung (31 – 32)</b>	<b>-404.000,00</b>	<b>-434.800,00</b>	<b>30.800,00</b>
<b>331</b>	<b>Einzahlungen aus der Investitionstätigkeit</b>	<b>0,00</b>	<b>0,00</b>	<b>0,00</b>
3311	Einzahlungen aus der Veräußerung von immateriellem Vermögen			
3312	Einzahlungen aus der Veräußerung von Grundstücken und Grundstückeinrichtungen			
3313	Einzahlungen aus der Veräußerung von Gebäuden und Bauten			
3314	Einzahlungen aus der Veräußerung von technischen Anlagen, Fahrzeugen und Maschinen			
3315	Einzahlungen aus der Veräußerung von Amts-, Betriebs- und Geschäftsausstattung			
3316	Einzahlungen aus der Veräußerung von Kulturgütern			
3317	Einzahlungen aus der Veräußerung von Beteiligungen			
3318	Einzahlungen aus der Veräußerung von kofinanzierten Schutzbauten			
<b>332</b>	<b>Einzahlungen aus der Rückzahlung von Darlehen sowie gewährten Vorschüssen</b>	<b>0,00</b>	<b>0,00</b>	<b>0,00</b>
3321	Einzahlungen aus Darlehen an Träger des öffentlichen Rechts			
3322	Einzahlungen aus Darlehen an Beteiligungen			
3323	Einzahlungen aus Darlehen an Unternehmen und Haushalte			
3325	Einzahlungen aus Vorschüssen und Anzahlungen			
<b>333</b>	<b>Einzahlungen aus Kapitaltransfers</b>	<b>0,00</b>	<b>0,00</b>	<b>0,00</b>
3331	Kapitaltransferzahlungen von Trägern des öffentlichen Rechts			
3332	Kapitaltransferzahlungen von Beteiligungen			
3333	Kapitaltransferzahlungen von Unternehmen			
3334	Kapitaltransferzahlungen von Haushalten und Organisationen ohne Erwerbscharakter			
3335	Kapitaltransferzahlungen vom Ausland			
<b>33</b>	<b>Summe Einzahlungen investive Gebarung</b>	<b>0,00</b>	<b>0,00</b>	<b>0,00</b>

**Wirtschaftsförderung (Gruppe 7)**

MVAG	Mittelverwendungs- und aufbringungsgruppen (1. und 2. Ebene)	VA 2025 inkl. NVA	VA 2025	1. NVA
<b>341</b>	<b>Auszahlungen aus der Investitionstätigkeit</b>	<b>0,00</b>	<b>0,00</b>	<b>0,00</b>
3411	Auszahlungen für den Erwerb von immateriellem Vermögen			
3412	Auszahlungen für den Erwerb von Grundstücken und Grundstückseinrichtungen			
3413	Auszahlungen für den Erwerb von Gebäuden und Bauten			
3414	Auszahlungen für den Erwerb von technischen Anlagen, Fahrzeugen und Maschinen			
3415	Auszahlungen für den Erwerb von Amts-, Betriebs- und Geschäftsausstattung			
3416	Auszahlungen für den Erwerb von Kulturgütern			
3417	Auszahlungen für den Erwerb von Beteiligungen			
3418	Auszahlungen für den Erwerb von kofinanzierten Schutzbauten			
<b>342</b>	<b>Auszahlungen aus der Gewährung von Darlehen sowie gewährten Vorschüssen</b>	<b>0,00</b>	<b>0,00</b>	<b>0,00</b>
3421	Auszahlungen von Darlehen an Träger des öffentlichen Rechts			
3422	Auszahlungen von Darlehen an Beteiligungen			
3423	Auszahlungen von Darlehen an Unternehmen und Haushalte			
3425	Auszahlungen von Vorschüssen und Anzahlungen			
<b>343</b>	<b>Auszahlungen aus Kapitaltransfers</b>	<b>0,00</b>	<b>0,00</b>	<b>0,00</b>
3431	Kapitaltransferzahlungen an Träger des öffentlichen Rechts			
3432	Kapitaltransferzahlungen an Beteiligungen			
3433	Kapitaltransferzahlungen an Unternehmen (Finanzunternehmen)			
3434	Kapitaltransferzahlungen an Haushalte und Organisationen ohne Erwerbscharakter			
3435	Kapitaltransferzahlungen an das Ausland			
<b>34</b>	<b>Summe Auszahlungen investive Gebarung</b>	<b>0,00</b>	<b>0,00</b>	<b>0,00</b>
<b>SA2</b>	<b>Saldo (2) Geldfluss aus der investiven Gebarung (33 – 34)</b>	<b>0,00</b>	<b>0,00</b>	<b>0,00</b>
<b>SA3</b>	<b>Saldo (3) Nettofinanzierungssaldo (Saldo 1 + Saldo 2)</b>	<b>-404.000,00</b>	<b>-434.800,00</b>	<b>30.800,00</b>
<b>351</b>	<b>Einzahlungen aus der Aufnahme von Finanzschulden</b>	<b>0,00</b>	<b>0,00</b>	<b>0,00</b>
3511	Einzahlungen aus empfangenen Darlehen von öffentlichen Körperschaften und Rechtsträgern			
3512	Einzahlungen aus empfangenen Darlehen von Beteiligungen			
3513	Einzahlungen aus empfangenen Darlehen von Unternehmen und privaten Haushalten			
3514	Einzahlungen aus Finanzschulden (Finanzunternehmen)			
3515	Einzahlungen aus Aufnahmen von Leasingverbindlichkeiten			
<b>353</b>	<b>Einzahlungen infolge eines Kapitaltausches bei derivativen Finanzinstrumenten mit Grundgeschäft</b>	<b>0,00</b>	<b>0,00</b>	<b>0,00</b>
3530	Einzahlungen infolge eines Kapitaltausches bei derivativen Finanzinstrumenten mit Grundgeschäft			
<b>355</b>	<b>Einzahlungen aus dem Abgang von Finanzinstrumenten</b>	<b>0,00</b>	<b>0,00</b>	<b>0,00</b>

# 1. Nachtragsvoranschlag 2025

# NVA Finanzierungshaushalt Bereichsbudget 1. und 2. Ebene (Anlage 1b)

Stadtgemeinde Herzogenburg

## Wirtschaftsförderung (Gruppe 7)

MVAG	Mittelverwendungs- und aufbringungsgruppen (1. und 2. Ebene)	VA 2025 inkl. NVA	VA 2025	1. NVA
3550	Einzahlungen aus dem Abgang von Finanzinstrumenten			
<b>35</b>	<b>Summe Einzahlungen aus der Finanzierungstätigkeit</b>	<b>0,00</b>	<b>0,00</b>	<b>0,00</b>
<b>361</b>	<b>Auszahlungen aus der Tilgung von Finanzschulden</b>	<b>0,00</b>	<b>0,00</b>	<b>0,00</b>
3611	Auszahlungen aus empfangenen Darlehen von öffentlichen Körperschaften und Rechtsträgern			
3612	Auszahlungen aus empfangenen Darlehen von Beteiligungen			
3613	Auszahlungen aus empfangenen Darlehen von Unternehmen und privaten Haushalten			
3614	Auszahlungen aus Finanzschulden			
3615	Auszahlungen aus Rückzahlungen von Leasingverbindlichkeiten			
<b>363</b>	<b>Auszahlungen infolge eines Kapitaltausches bei derivativen Finanzinstrumenten mit Grundgeschäft</b>	<b>0,00</b>	<b>0,00</b>	<b>0,00</b>
3630	Auszahlungen infolge eines Kapitaltausches bei derivativen Finanzinstrumenten mit Grundgeschäft			
<b>365</b>	<b>Auszahlungen für den Erwerb von Finanzinstrumenten</b>	<b>0,00</b>	<b>0,00</b>	<b>0,00</b>
3650	Auszahlungen für den Erwerb von Finanzinstrumenten			
<b>36</b>	<b>Summe Auszahlungen aus der Finanzierungstätigkeit</b>	<b>0,00</b>	<b>0,00</b>	<b>0,00</b>
<b>SA4</b>	<b>Saldo (4) Geldfluss aus der Finanzierungstätigkeit (35 – 36)</b>	<b>0,00</b>	<b>0,00</b>	<b>0,00</b>
<b>SA5</b>	<b>Saldo (5) Geldfluss aus der voranschlagswirksamen Gebarung (Saldo 3 + Saldo 4)</b>	<b>-404.000,00</b>	<b>-434.800,00</b>	<b>30.800,00</b>

# 1. Nachtragsvoranschlag 2025

Stadtgemeinde Herzogenburg

# NVA Finanzierungshaushalt Bereichsbudget 1. und 2. Ebene (Anlage 1b)

## Dienstleistungen (Gruppe 8)

MVAG	Mittelverwendungs- und aufbringungsgruppen (1. und 2. Ebene)	VA 2025 inkl. NVA	VA 2025	1. NVA
<b>311</b>	<b>Einzahlungen aus operativer Verwaltungstätigkeit</b>	<b>5.494.300,00</b>	<b>5.041.100,00</b>	<b>453.200,00</b>
3111	Einzahlungen aus eigenen Abgaben			
3112	Einzahlungen aus Ertragsanteilen			
3113	Einzahlungen aus Gebühren	4.060.400,00	4.050.400,00	10.000,00
3114	Einzahlungen aus Leistungen	687.500,00	646.400,00	41.100,00
3115	Einzahlungen aus Besitz und wirtschaftlicher Tätigkeit	312.100,00	312.100,00	
3116	Einzahlungen aus Veräußerung von geringwertigen Wirtschaftsgütern (GWG) und sonstige Einzahlungen	434.300,00	32.200,00	402.100,00
<b>312</b>	<b>Einzahlungen aus Transfers</b>	<b>204.600,00</b>	<b>89.400,00</b>	<b>115.200,00</b>
3121	Transferzahlungen von Trägern des öffentlichen Rechts	204.600,00	89.400,00	115.200,00
3122	Transferzahlungen von Beteiligungen			
3123	Transferzahlungen von Unternehmen (inkl. Finanzunternehmen)			
3124	Transferzahlungen von Haushalten und Organisationen ohne Erwerbscharakter			
3125	Transferzahlungen vom Ausland			
3126	Investitions- und Tilgungszuschüsse zwischen Unternehmungen und Betrieben der Gebietskörperschaft und der Gebietskörperschaft			
<b>313</b>	<b>Einzahlungen aus Finanzerträgen</b>	<b>0,00</b>	<b>0,00</b>	<b>0,00</b>
3131	Einzahlungen aus Zinserträgen			
3132	Einzahlungen aus Zinsen aus derivativen Finanzinstrumenten mit und ohne Grundgeschäft			
3133	Einzahlungen aus Gewinnentnahmen von marktbestimmten Betrieben			
3134	Sonstige Einzahlungen aus Finanzerträgen			
3135	Einzahlungen aus Dividenden/Gewinnausschüttungen			
<b>31</b>	<b>Summe Einzahlungen operative Gebarung</b>	<b>5.698.900,00</b>	<b>5.130.500,00</b>	<b>568.400,00</b>
<b>321</b>	<b>Auszahlungen aus Personalaufwand</b>	<b>2.395.200,00</b>	<b>2.440.300,00</b>	<b>-45.100,00</b>
3211	Auszahlungen für Personalaufwand (Bezüge, Nebengebühren, und Mehrleistungsvergütungen)	1.927.300,00	1.958.700,00	-31.400,00
3212	Auszahlungen für gesetzliche und freiwillige Sozialaufwendungen	443.800,00	462.300,00	-18.500,00
3213	Auszahlungen aus sonstigem Personalaufwand	24.100,00	19.300,00	4.800,00
<b>322</b>	<b>Auszahlungen aus Sachaufwand</b>	<b>3.188.000,00</b>	<b>2.537.800,00</b>	<b>650.200,00</b>
3221	Auszahlungen für Gebrauchs- und Verbrauchsgüter, Handelswaren	114.800,00	116.300,00	-1.500,00
3222	Auszahlungen für Verwaltungs- und Betriebsaufwand	484.900,00	447.900,00	37.000,00
3223	Auszahlungen für Leasing- und Mietaufwand	23.700,00	24.700,00	-1.000,00
3224	Auszahlungen für Instandhaltung	981.100,00	543.200,00	437.900,00
3225	Sonstige Auszahlungen aus Sachaufwand	1.583.500,00	1.405.700,00	177.800,00
3226	Auszahlungen aus der Inanspruchnahme von Haftungen			
<b>323</b>	<b>Auszahlungen aus Transfers</b>	<b>195.000,00</b>	<b>195.000,00</b>	<b>0,00</b>
3231	Transferzahlungen an Träger des öffentlichen Rechts	195.000,00	195.000,00	

# 1. Nachtragsvoranschlag 2025

Stadtgemeinde Herzogenburg

# NVA Finanzierungshaushalt Bereichsbudget 1. und 2. Ebene (Anlage 1b)

## Dienstleistungen (Gruppe 8)

MVAG	Mittelverwendungs- und aufbringungsgruppen (1. und 2. Ebene)	VA 2025 inkl. NVA	VA 2025	1. NVA
3232	Transferzahlungen an Beteiligungen			
3233	Transferzahlungen an Unternehmen (inkl. Finanzunternehmen)			
3234	Transferzahlungen an Haushalte und Organisationen ohne Erwerbscharakter			
3235	Transferzahlungen an das Ausland			
3236	Investitions- und Tilgungszuschüsse zwischen Unternehmungen und Betrieben der Gebietskörperschaft und der Gebietskörperschaft			
<b>324</b>	<b>Auszahlungen aus Finanzaufwand</b>	<b>299.100,00</b>	<b>354.100,00</b>	<b>-55.000,00</b>
3241	Auszahlungen für Zinsen	298.600,00	354.100,00	-55.500,00
3242	Auszahlungen für Zinsen aus derivativen Finanzinstrumenten mit und ohne Grundgeschäft			
3243	Auszahlungen aus Gewinnentnahmen von marktbestimmten Betrieben			
3244	Sonstige Auszahlungen aus Finanzaufwendungen	500,00		500,00
<b>32</b>	<b>Summe Auszahlungen operative Gebarung</b>	<b>6.077.300,00</b>	<b>5.527.200,00</b>	<b>550.100,00</b>
<b>SA1</b>	<b>Saldo (1) Geldfluss aus der operativen Gebarung (31 – 32)</b>	<b>-378.400,00</b>	<b>-396.700,00</b>	<b>18.300,00</b>
<b>331</b>	<b>Einzahlungen aus der Investitionstätigkeit</b>	<b>44.300,00</b>	<b>1.100.000,00</b>	<b>-1.055.700,00</b>
3311	Einzahlungen aus der Veräußerung von immateriellem Vermögen			
3312	Einzahlungen aus der Veräußerung von Grundstücken und Grundstückeinrichtungen	29.300,00	1.100.000,00	-1.070.700,00
3313	Einzahlungen aus der Veräußerung von Gebäuden und Bauten			
3314	Einzahlungen aus der Veräußerung von technischen Anlagen, Fahrzeugen und Maschinen	15.000,00		15.000,00
3315	Einzahlungen aus der Veräußerung von Amts-, Betriebs- und Geschäftsausstattung			
3316	Einzahlungen aus der Veräußerung von Kulturgütern			
3317	Einzahlungen aus der Veräußerung von Beteiligungen			
3318	Einzahlungen aus der Veräußerung von kofinanzierten Schutzbauten			
<b>332</b>	<b>Einzahlungen aus der Rückzahlung von Darlehen sowie gewährten Vorschüssen</b>	<b>0,00</b>	<b>0,00</b>	<b>0,00</b>
3321	Einzahlungen aus Darlehen an Träger des öffentlichen Rechts			
3322	Einzahlungen aus Darlehen an Beteiligungen			
3323	Einzahlungen aus Darlehen an Unternehmen und Haushalte			
3325	Einzahlungen aus Vorschüssen und Anzahlungen			
<b>333</b>	<b>Einzahlungen aus Kapitaltransfers</b>	<b>152.400,00</b>	<b>268.400,00</b>	<b>-116.000,00</b>
3331	Kapitaltransferzahlungen von Trägern des öffentlichen Rechts	17.400,00		17.400,00
3332	Kapitaltransferzahlungen von Beteiligungen			
3333	Kapitaltransferzahlungen von Unternehmen			
3334	Kapitaltransferzahlungen von Haushalten und Organisationen ohne Erwerbscharakter	135.000,00	268.400,00	-133.400,00
3335	Kapitaltransferzahlungen vom Ausland			
<b>33</b>	<b>Summe Einzahlungen investive Gebarung</b>	<b>196.700,00</b>	<b>1.368.400,00</b>	<b>-1.171.700,00</b>

**Dienstleistungen (Gruppe 8)**

MVAG	Mittelverwendungs- und aufbringungsgruppen (1. und 2. Ebene)	VA 2025 inkl. NVA	VA 2025	1. NVA
<b>341</b>	<b>Auszahlungen aus der Investitionstätigkeit</b>	<b>4.072.200,00</b>	<b>5.015.500,00</b>	<b>-943.300,00</b>
3411	Auszahlungen für den Erwerb von immateriellem Vermögen			
3412	Auszahlungen für den Erwerb von Grundstücken und Grundstückseinrichtungen	3.987.200,00	4.886.000,00	-898.800,00
3413	Auszahlungen für den Erwerb von Gebäuden und Bauten	20.000,00		20.000,00
3414	Auszahlungen für den Erwerb von technischen Anlagen, Fahrzeugen und Maschinen	42.600,00	22.400,00	20.200,00
3415	Auszahlungen für den Erwerb von Amts-, Betriebs- und Geschäftsausstattung	22.400,00	107.100,00	-84.700,00
3416	Auszahlungen für den Erwerb von Kulturgütern			
3417	Auszahlungen für den Erwerb von Beteiligungen			
3418	Auszahlungen für den Erwerb von kofinanzierten Schutzbauten			
<b>342</b>	<b>Auszahlungen aus der Gewährung von Darlehen sowie gewährten Vorschüssen</b>	<b>0,00</b>	<b>0,00</b>	<b>0,00</b>
3421	Auszahlungen von Darlehen an Träger des öffentlichen Rechts			
3422	Auszahlungen von Darlehen an Beteiligungen			
3423	Auszahlungen von Darlehen an Unternehmen und Haushalte			
3425	Auszahlungen von Vorschüssen und Anzahlungen			
<b>343</b>	<b>Auszahlungen aus Kapitaltransfers</b>	<b>0,00</b>	<b>0,00</b>	<b>0,00</b>
3431	Kapitaltransferzahlungen an Träger des öffentlichen Rechts			
3432	Kapitaltransferzahlungen an Beteiligungen			
3433	Kapitaltransferzahlungen an Unternehmen (Finanzunternehmen)			
3434	Kapitaltransferzahlungen an Haushalte und Organisationen ohne Erwerbscharakter			
3435	Kapitaltransferzahlungen an das Ausland			
<b>34</b>	<b>Summe Auszahlungen investive Gebarung</b>	<b>4.072.200,00</b>	<b>5.015.500,00</b>	<b>-943.300,00</b>
<b>SA2</b>	<b>Saldo (2) Geldfluss aus der investiven Gebarung (33 – 34)</b>	<b>-3.875.500,00</b>	<b>-3.647.100,00</b>	<b>-228.400,00</b>
<b>SA3</b>	<b>Saldo (3) Nettofinanzierungssaldo (Saldo 1 + Saldo 2)</b>	<b>-4.253.900,00</b>	<b>-4.043.800,00</b>	<b>-210.100,00</b>
<b>351</b>	<b>Einzahlungen aus der Aufnahme von Finanzschulden</b>	<b>2.011.400,00</b>	<b>2.011.400,00</b>	<b>0,00</b>
3511	Einzahlungen aus empfangenen Darlehen von öffentlichen Körperschaften und Rechtsträgern	1.400,00	1.400,00	
3512	Einzahlungen aus empfangenen Darlehen von Beteiligungen			
3513	Einzahlungen aus empfangenen Darlehen von Unternehmen und privaten Haushalten			
3514	Einzahlungen aus Finanzschulden (Finanzunternehmen)	2.010.000,00	2.010.000,00	
3515	Einzahlungen aus Aufnahmen von Leasingverbindlichkeiten			
<b>353</b>	<b>Einzahlungen infolge eines Kapitaltausches bei derivativen Finanzinstrumenten mit Grundgeschäft</b>	<b>0,00</b>	<b>0,00</b>	<b>0,00</b>
3530	Einzahlungen infolge eines Kapitaltausches bei derivativen Finanzinstrumenten mit Grundgeschäft			
<b>355</b>	<b>Einzahlungen aus dem Abgang von Finanzinstrumenten</b>	<b>0,00</b>	<b>0,00</b>	<b>0,00</b>

# 1. Nachtragsvoranschlag 2025

Stadtgemeinde Herzogenburg

# NVA Finanzierungshaushalt Bereichsbudget 1. und 2. Ebene (Anlage 1b)

## Dienstleistungen (Gruppe 8)

MVAG	Mittelverwendungs- und aufbringungsgruppen (1. und 2. Ebene)	VA 2025 inkl. NVA	VA 2025	1. NVA
3550	Einzahlungen aus dem Abgang von Finanzinstrumenten			
<b>35</b>	<b>Summe Einzahlungen aus der Finanzierungstätigkeit</b>	<b>2.011.400,00</b>	<b>2.011.400,00</b>	<b>0,00</b>
<b>361</b>	<b>Auszahlungen aus der Tilgung von Finanzschulden</b>	<b>1.229.000,00</b>	<b>1.219.000,00</b>	<b>10.000,00</b>
3611	Auszahlungen aus empfangenen Darlehen von öffentlichen Körperschaften und Rechtsträgern	47.500,00	47.500,00	
3612	Auszahlungen aus empfangenen Darlehen von Beteiligungen			
3613	Auszahlungen aus empfangenen Darlehen von Unternehmen und privaten Haushalten			
3614	Auszahlungen aus Finanzschulden	1.181.500,00	1.171.500,00	10.000,00
3615	Auszahlungen aus Rückzahlungen von Leasingverbindlichkeiten			
<b>363</b>	<b>Auszahlungen infolge eines Kapitaltausches bei derivativen Finanzinstrumenten mit Grundgeschäft</b>	<b>0,00</b>	<b>0,00</b>	<b>0,00</b>
3630	Auszahlungen infolge eines Kapitaltausches bei derivativen Finanzinstrumenten mit Grundgeschäft			
<b>365</b>	<b>Auszahlungen für den Erwerb von Finanzinstrumenten</b>	<b>0,00</b>	<b>0,00</b>	<b>0,00</b>
3650	Auszahlungen für den Erwerb von Finanzinstrumenten			
<b>36</b>	<b>Summe Auszahlungen aus der Finanzierungstätigkeit</b>	<b>1.229.000,00</b>	<b>1.219.000,00</b>	<b>10.000,00</b>
<b>SA4</b>	<b>Saldo (4) Geldfluss aus der Finanzierungstätigkeit (35 – 36)</b>	<b>782.400,00</b>	<b>792.400,00</b>	<b>-10.000,00</b>
<b>SA5</b>	<b>Saldo (5) Geldfluss aus der voranschlagswirksamen Gebarung (Saldo 3 + Saldo 4)</b>	<b>-3.471.500,00</b>	<b>-3.251.400,00</b>	<b>-220.100,00</b>

# 1. Nachtragsvoranschlag 2025

Stadtgemeinde Herzogenburg

# NVA Finanzierungshaushalt Bereichsbudget 1. und 2. Ebene (Anlage 1b)

## Finanzwirtschaft (Gruppe 9)

MVAG	Mittelverwendungs- und aufbringungsgruppen (1. und 2. Ebene)	VA 2025 inkl. NVA	VA 2025	1. NVA
<b>311</b>	<b>Einzahlungen aus operativer Verwaltungstätigkeit</b>	<b>14.299.600,00</b>	<b>14.160.100,00</b>	<b>139.500,00</b>
3111	Einzahlungen aus eigenen Abgaben	6.183.300,00	6.095.300,00	88.000,00
3112	Einzahlungen aus Ertragsanteilen	8.042.000,00	8.042.000,00	
3113	Einzahlungen aus Gebühren			
3114	Einzahlungen aus Leistungen			
3115	Einzahlungen aus Besitz und wirtschaftlicher Tätigkeit			
3116	Einzahlungen aus Veräußerung von geringwertigen Wirtschaftsgütern (GWG) und sonstige Einzahlungen	74.300,00	22.800,00	51.500,00
<b>312</b>	<b>Einzahlungen aus Transfers</b>	<b>313.700,00</b>	<b>363.000,00</b>	<b>-49.300,00</b>
3121	Transferzahlungen von Trägern des öffentlichen Rechts	313.700,00	363.000,00	-49.300,00
3122	Transferzahlungen von Beteiligungen			
3123	Transferzahlungen von Unternehmen (inkl. Finanzunternehmen)			
3124	Transferzahlungen von Haushalten und Organisationen ohne Erwerbscharakter			
3125	Transferzahlungen vom Ausland			
3126	Investitions- und Tilgungszuschüsse zwischen Unternehmungen und Betrieben der Gebietskörperschaft und der Gebietskörperschaft			
<b>313</b>	<b>Einzahlungen aus Finanzerträgen</b>	<b>18.900,00</b>	<b>900,00</b>	<b>18.000,00</b>
3131	Einzahlungen aus Zinserträgen	900,00	900,00	
3132	Einzahlungen aus Zinsen aus derivativen Finanzinstrumenten mit und ohne Grundgeschäft			
3133	Einzahlungen aus Gewinnentnahmen von marktbestimmten Betrieben			
3134	Sonstige Einzahlungen aus Finanzerträgen			
3135	Einzahlungen aus Dividenden/Gewinnausschüttungen	18.000,00		18.000,00
<b>31</b>	<b>Summe Einzahlungen operative Gebarung</b>	<b>14.632.200,00</b>	<b>14.524.000,00</b>	<b>108.200,00</b>
<b>321</b>	<b>Auszahlungen aus Personalaufwand</b>	<b>415.200,00</b>	<b>349.200,00</b>	<b>66.000,00</b>
3211	Auszahlungen für Personalaufwand (Bezüge, Nebengebühren, und Mehrleistungsvergütungen)	341.600,00	275.600,00	66.000,00
3212	Auszahlungen für gesetzliche und freiwillige Sozialaufwendungen	72.200,00	72.200,00	
3213	Auszahlungen aus sonstigem Personalaufwand	1.400,00	1.400,00	
<b>322</b>	<b>Auszahlungen aus Sachaufwand</b>	<b>54.300,00</b>	<b>54.300,00</b>	<b>0,00</b>
3221	Auszahlungen für Gebrauchs- und Verbrauchsgüter, Handelswaren	3.800,00	3.800,00	
3222	Auszahlungen für Verwaltungs- und Betriebsaufwand	18.100,00	18.100,00	
3223	Auszahlungen für Leasing- und Mietaufwand			
3224	Auszahlungen für Instandhaltung	25.000,00	25.000,00	
3225	Sonstige Auszahlungen aus Sachaufwand	7.400,00	7.400,00	
3226	Auszahlungen aus der Inanspruchnahme von Haftungen			
<b>323</b>	<b>Auszahlungen aus Transfers</b>	<b>0,00</b>	<b>0,00</b>	<b>0,00</b>
3231	Transferzahlungen an Träger des öffentlichen Rechts			

# 1. Nachtragsvoranschlag 2025

Stadtgemeinde Herzogenburg

# NVA Finanzierungshaushalt Bereichsbudget 1. und 2. Ebene (Anlage 1b)

## Finanzwirtschaft (Gruppe 9)

MVAG	Mittelverwendungs- und aufbringungsgruppen (1. und 2. Ebene)	VA 2025 inkl. NVA	VA 2025	1. NVA
3232	Transferzahlungen an Beteiligungen			
3233	Transferzahlungen an Unternehmen (inkl. Finanzunternehmen)			
3234	Transferzahlungen an Haushalte und Organisationen ohne Erwerbscharakter			
3235	Transferzahlungen an das Ausland			
3236	Investitions- und Tilgungszuschüsse zwischen Unternehmungen und Betrieben der Gebietskörperschaft und der Gebietskörperschaft			
<b>324</b>	<b>Auszahlungen aus Finanzaufwand</b>	<b>10.900,00</b>	<b>10.900,00</b>	<b>0,00</b>
3241	Auszahlungen für Zinsen			
3242	Auszahlungen für Zinsen aus derivativen Finanzinstrumenten mit und ohne Grundgeschäft			
3243	Auszahlungen aus Gewinnentnahmen von marktbestimmten Betrieben			
3244	Sonstige Auszahlungen aus Finanzaufwendungen	10.900,00	10.900,00	
<b>32</b>	<b>Summe Auszahlungen operative Gebarung</b>	<b>480.400,00</b>	<b>414.400,00</b>	<b>66.000,00</b>
<b>SA1</b>	<b>Saldo (1) Geldfluss aus der operativen Gebarung (31 – 32)</b>	<b>14.151.800,00</b>	<b>14.109.600,00</b>	<b>42.200,00</b>
<b>331</b>	<b>Einzahlungen aus der Investitionstätigkeit</b>	<b>0,00</b>	<b>0,00</b>	<b>0,00</b>
3311	Einzahlungen aus der Veräußerung von immateriellem Vermögen			
3312	Einzahlungen aus der Veräußerung von Grundstücken und Grundstückeinrichtungen			
3313	Einzahlungen aus der Veräußerung von Gebäuden und Bauten			
3314	Einzahlungen aus der Veräußerung von technischen Anlagen, Fahrzeugen und Maschinen			
3315	Einzahlungen aus der Veräußerung von Amts-, Betriebs- und Geschäftsausstattung			
3316	Einzahlungen aus der Veräußerung von Kulturgütern			
3317	Einzahlungen aus der Veräußerung von Beteiligungen			
3318	Einzahlungen aus der Veräußerung von kofinanzierten Schutzbauten			
<b>332</b>	<b>Einzahlungen aus der Rückzahlung von Darlehen sowie gewährten Vorschüssen</b>	<b>0,00</b>	<b>0,00</b>	<b>0,00</b>
3321	Einzahlungen aus Darlehen an Träger des öffentlichen Rechts			
3322	Einzahlungen aus Darlehen an Beteiligungen			
3323	Einzahlungen aus Darlehen an Unternehmen und Haushalte			
3325	Einzahlungen aus Vorschüssen und Anzahlungen			
<b>333</b>	<b>Einzahlungen aus Kapitaltransfers</b>	<b>0,00</b>	<b>0,00</b>	<b>0,00</b>
3331	Kapitaltransferzahlungen von Trägern des öffentlichen Rechts			
3332	Kapitaltransferzahlungen von Beteiligungen			
3333	Kapitaltransferzahlungen von Unternehmen			
3334	Kapitaltransferzahlungen von Haushalten und Organisationen ohne Erwerbscharakter			
3335	Kapitaltransferzahlungen vom Ausland			
<b>33</b>	<b>Summe Einzahlungen investive Gebarung</b>	<b>0,00</b>	<b>0,00</b>	<b>0,00</b>

## Finanzwirtschaft (Gruppe 9)

MVAG	Mittelverwendungs- und aufbringungsgruppen (1. und 2. Ebene)	VA 2025 inkl. NVA	VA 2025	1. NVA
<b>341</b>	<b>Auszahlungen aus der Investitionstätigkeit</b>	<b>0,00</b>	<b>3.800,00</b>	<b>-3.800,00</b>
3411	Auszahlungen für den Erwerb von immateriellem Vermögen			
3412	Auszahlungen für den Erwerb von Grundstücken und Grundstückseinrichtungen			
3413	Auszahlungen für den Erwerb von Gebäuden und Bauten			
3414	Auszahlungen für den Erwerb von technischen Anlagen, Fahrzeugen und Maschinen			
3415	Auszahlungen für den Erwerb von Amts-, Betriebs- und Geschäftsausstattung		3.800,00	-3.800,00
3416	Auszahlungen für den Erwerb von Kulturgütern			
3417	Auszahlungen für den Erwerb von Beteiligungen			
3418	Auszahlungen für den Erwerb von kofinanzierten Schutzbauten			
<b>342</b>	<b>Auszahlungen aus der Gewährung von Darlehen sowie gewährten Vorschüssen</b>	<b>0,00</b>	<b>0,00</b>	<b>0,00</b>
3421	Auszahlungen von Darlehen an Träger des öffentlichen Rechts			
3422	Auszahlungen von Darlehen an Beteiligungen			
3423	Auszahlungen von Darlehen an Unternehmen und Haushalte			
3425	Auszahlungen von Vorschüssen und Anzahlungen			
<b>343</b>	<b>Auszahlungen aus Kapitaltransfers</b>	<b>0,00</b>	<b>0,00</b>	<b>0,00</b>
3431	Kapitaltransferzahlungen an Träger des öffentlichen Rechts			
3432	Kapitaltransferzahlungen an Beteiligungen			
3433	Kapitaltransferzahlungen an Unternehmen (Finanzunternehmen)			
3434	Kapitaltransferzahlungen an Haushalte und Organisationen ohne Erwerbscharakter			
3435	Kapitaltransferzahlungen an das Ausland			
<b>34</b>	<b>Summe Auszahlungen investive Gebarung</b>	<b>0,00</b>	<b>3.800,00</b>	<b>-3.800,00</b>
<b>SA2</b>	<b>Saldo (2) Geldfluss aus der investiven Gebarung (33 – 34)</b>	<b>0,00</b>	<b>-3.800,00</b>	<b>3.800,00</b>
<b>SA3</b>	<b>Saldo (3) Nettofinanzierungssaldo (Saldo 1 + Saldo 2)</b>	<b>14.151.800,00</b>	<b>14.105.800,00</b>	<b>46.000,00</b>
<b>351</b>	<b>Einzahlungen aus der Aufnahme von Finanzschulden</b>	<b>0,00</b>	<b>0,00</b>	<b>0,00</b>
3511	Einzahlungen aus empfangenen Darlehen von öffentlichen Körperschaften und Rechtsträgern			
3512	Einzahlungen aus empfangenen Darlehen von Beteiligungen			
3513	Einzahlungen aus empfangenen Darlehen von Unternehmen und privaten Haushalten			
3514	Einzahlungen aus Finanzschulden (Finanzunternehmen)			
3515	Einzahlungen aus Aufnahmen von Leasingverbindlichkeiten			
<b>353</b>	<b>Einzahlungen infolge eines Kapitaltausches bei derivativen Finanzinstrumenten mit Grundgeschäft</b>	<b>0,00</b>	<b>0,00</b>	<b>0,00</b>
3530	Einzahlungen infolge eines Kapitaltausches bei derivativen Finanzinstrumenten mit Grundgeschäft			
<b>355</b>	<b>Einzahlungen aus dem Abgang von Finanzinstrumenten</b>	<b>0,00</b>	<b>0,00</b>	<b>0,00</b>

# 1. Nachtragsvoranschlag 2025

# NVA Finanzierungshaushalt Bereichsbudget 1. und 2. Ebene (Anlage 1b)

Stadtgemeinde Herzogenburg

## Finanzwirtschaft (Gruppe 9)

MVAG	Mittelverwendungs- und aufbringungsgruppen (1. und 2. Ebene)	VA 2025 inkl. NVA	VA 2025	1. NVA
3550	Einzahlungen aus dem Abgang von Finanzinstrumenten			
<b>35</b>	<b>Summe Einzahlungen aus der Finanzierungstätigkeit</b>	<b>0,00</b>	<b>0,00</b>	<b>0,00</b>
<b>361</b>	<b>Auszahlungen aus der Tilgung von Finanzschulden</b>	<b>0,00</b>	<b>0,00</b>	<b>0,00</b>
3611	Auszahlungen aus empfangenen Darlehen von öffentlichen Körperschaften und Rechtsträgern			
3612	Auszahlungen aus empfangenen Darlehen von Beteiligungen			
3613	Auszahlungen aus empfangenen Darlehen von Unternehmen und privaten Haushalten			
3614	Auszahlungen aus Finanzschulden			
3615	Auszahlungen aus Rückzahlungen von Leasingverbindlichkeiten			
<b>363</b>	<b>Auszahlungen infolge eines Kapitaltausches bei derivativen Finanzinstrumenten mit Grundgeschäft</b>	<b>0,00</b>	<b>0,00</b>	<b>0,00</b>
3630	Auszahlungen infolge eines Kapitaltausches bei derivativen Finanzinstrumenten mit Grundgeschäft			
<b>365</b>	<b>Auszahlungen für den Erwerb von Finanzinstrumenten</b>	<b>0,00</b>	<b>0,00</b>	<b>0,00</b>
3650	Auszahlungen für den Erwerb von Finanzinstrumenten			
<b>36</b>	<b>Summe Auszahlungen aus der Finanzierungstätigkeit</b>	<b>0,00</b>	<b>0,00</b>	<b>0,00</b>
<b>SA4</b>	<b>Saldo (4) Geldfluss aus der Finanzierungstätigkeit (35 – 36)</b>	<b>0,00</b>	<b>0,00</b>	<b>0,00</b>
<b>SA5</b>	<b>Saldo (5) Geldfluss aus der voranschlagswirksamen Gebarung (Saldo 3 + Saldo 4)</b>	<b>14.151.800,00</b>	<b>14.105.800,00</b>	<b>46.000,00</b>

Querschnitt (Anlage 5b)



# 1. Nachtragsvoranschlag 2025

# Querschnitt (Anlage 5b)

Stadtgemeinde Herzogenburg

VQS-Pos.	Zuordnung der MVAG	Bezeichnung	Anmerkungen	Gesamt-Haushalt	Haushalt ohne Quasi-KG	Quasi-KG <sup>2</sup>
<b>Mittelaufbringung (Erträge bzw. Einzahlungen und erhaltene Kapitaltransfers)</b>						
10	3111	Einzahlungen aus eigenen Abgaben		6.183.300,00	6.183.300,00	
11	2112	Erträge aus Ertragsanteilen		8.042.000,00	8.042.000,00	
12	2113, 2114, 2115	Erträge aus Gebühren, Leistungen, Besitz und wirtschaftlicher Tätigkeit		5.545.300,00	1.110.800,00	4.434.500,00
13	2116	Erträge aus Veräußerungen, sonstige Erträge	ohne Gruppe (Konto) 806, 807, 899	1.444.200,00	1.227.100,00	217.100,00
14	2117	Nicht finanzierungswirksame operative Erträge	ohne Gruppe (Konto) 817, 819, 891			
15	212x	Erträge aus Transfers	ohne Gruppe (Konto) 813	2.216.500,00	2.019.900,00	196.600,00
16	213x	Finanzerträge	ohne Gruppe (Konto) 818, 821, 825, 826	18.900,00	18.900,00	
17	333x	Erhaltene Kapitaltransfers		795.200,00	660.200,00	135.000,00
19	<b>Summe 1 (Mittelaufbringung bereinigt)<sup>3</sup></b>			<b>24.245.400,00</b>	<b>19.262.200,00</b>	<b>4.983.200,00</b>
<b>Mittelverwendung (Aufwendungen)</b>						
20	2211, 2212, 2213	Finanzierungswirksamer Personalaufwand		5.216.900,00	4.293.300,00	923.600,00
21	2221 - 2225	Finanzierungswirksamer Sachaufwand	ohne Gruppe (Konto) 799	7.008.100,00	4.680.000,00	2.328.100,00
22	2226	Verluste aus dem Abgang von Anlagevermögen, Rückstellungen für ausstehende Rechnungen	nur Gruppe (Konto) 683, 688	100,00	100,00	
23	223x	Transferaufwand	ohne Gruppe (Konto) 696, 761	6.817.200,00	6.622.200,00	195.000,00
24	224x	Finanzaufwand	ohne Gruppe (Konto) 652, 654, 682, 694, 697, 699	482.000,00	255.000,00	227.000,00
29	<b>Summe 2 (Mittelverwendung bereinigt)<sup>3</sup></b>			<b>19.524.300,00</b>	<b>15.850.600,00</b>	<b>3.673.700,00</b>
<b>Vermögensbildung (Sachanlagevermögen), inkl. Vorräte</b>						
30	341x	Immaterielle Vermögenswerte und Sachanlagen (Zugang/Auszahlungen)	ohne Gruppe (Konto) 080-083	6.305.800,00	2.766.100,00	3.539.700,00
31	331x	Immaterielle Vermögenswerte und Sachanlagen (Abgang/Einzahlungen)	ohne Gruppe (Konto) 080-083, 800-806 (Abgang mit Minus erfassen)	-29.300,00	-29.300,00	
32	3221	Vorräte (Saldo/Auszahlungen)	ohne Unterklasse 40-48			
39	<b>Summe 3 (Vermögensbildung bereinigt)<sup>3</sup></b>			<b>6.276.500,00</b>	<b>2.736.800,00</b>	<b>3.539.700,00</b>
49	<b>Saldo = Summe 1 - Summe 2 - Summe 3</b>			<b>-1.555.400,00</b>	<b>674.800,00</b>	<b>-2.230.200,00</b>

# 1. Nachtragsvoranschlag 2025

# Querschnitt (Anlage 5b)

Stadtgemeinde Herzogenburg

VQS-Pos.	Zuordnung der MVAG	Bezeichnung	Anmerkungen	Gesamt-Haushalt	Haushalt ohne Quasi-KG	Quasi-KG <sup>2</sup>
<b>Überrechnung Quasi-Kapitalgesellschaften (Quasi-KG) gemäß ESVG</b>						
50	2301	Entnahmen von Haushaltsrücklagen		n.a.	n.a.	
51	2401	Zuweisungen an Haushaltsrücklagen		n.a.	n.a.	
52	332x	Einzahlungen aus der Rückzahlung von Darlehen sowie gewährten Vorschüssen	ohne Gruppe (Konto) 273, 280-282	n.a.	n.a.	
53	342x	Auszahlungen aus der Gewährung von Darlehen sowie gewährten Vorschüssen	ohne Gruppe (Konto) 273, 280-282	n.a.	n.a.	
54	351x	Einzahlungen aus der Aufnahme von Finanzschulden		n.a.	n.a.	2.011.400,00
55	361x	Auszahlungen aus der Tilgung von Finanzschulden		n.a.	n.a.	-921.000,00
59	<b>Überrechnung Quasi-KG Summe aus Position 49 (Quasi-KG) und Position 50 bis 55</b>			<b>n.a.</b>	<b>n.a.</b>	<b>-1.139.800,00</b>
60	<b>Finanzierungssaldo (Voranschlag) aus Position 49 (Haushalt ohne Quasi-KG) und Position 59 (Quasi-KG)<sup>1</sup></b>			<b>n.a.</b>	<b>-465.000,00</b>	<b>n.a.</b>
61	<b>Erläuterungen der Gebietskörperschaft (optional)</b>					

1) Entsprechend den Bestimmungen des Artikel 15 Abs. 1 Österreichischer Stabilitätspakt sind die Daten bzw. Grobplanungen der Gemeinden landesweise im Wege der Länder vorzulegen, das ausgewiesene Einzelergebnis der Gemeinde zum Finanzierungssaldo gemäß Pos. 60 hat nur bedingte Aussagekraft für das Gesamtergebnis der Haushaltskoordinierung.

2) Quasi-Kapitalgesellschaften außerhalb des Sektors Staat gemäß ESVG (Ansatz 85-86).

3) Mittelaufbringung und -verwendung sowie Vermögensbildung bereinigt näherungsweise im Sinne der Einnahmen und Ausgaben gemäß ESVG.

1. NVA Ergebnis- und Finanzierungsvoranschlag Detailnachweis



		MVAG		VC QU	Ergebnisvoranschlag		Finanzierungsvoranschlag			
		EH	FH		VA 2025 inkl. NVA	VA 2025	1. NVA	VA 2025 inkl. NVA	VA 2025	1. NVA
<b>0 Vertretungskörper und allgemeine Verwaltung</b>										
<b>00</b>	<b>Gewählte Gemeindeorgane</b>									
<b>000</b>	<b>Gewählte Gemeindeorgane</b>									
<b>000000</b>	<b>Gewählte Gemeindeorgane</b>									
<b>Operative Gebarung</b>										
<b>SU 21 / 31</b>	<b>Summe Erträge / Einzahlungen operative Gebarung</b>				<b>0,00</b>	<b>0,00</b>	<b>0,00</b>	<b>0,00</b>	<b>0,00</b>	<b>0,00</b>
1/000000-582000	Sonstige DGB. zur sozialen Sicherheit	2212	3212	20	13.400,00	13.400,00		13.400,00	13.400,00	
1/000000-670000	Versicherungen	2222	3222	24	200,00	200,00		200,00	200,00	
1/000000-721000	Bezüge der Organe	2225	3225	22	460.000,00	460.000,00		460.000,00	460.000,00	
1/000000-723000	Amtspauschalien und Repräsentationsaufwendungen	2225	3225	24	3.000,00	3.000,00		3.000,00	3.000,00	
1/000000-752000	Transfers an Gemeinden, Gemeindeverbände (ohne marktbestimmte Tätigkeit) und Gemeindefonds	2231	3231	26	31.000,00	31.000,00		31.000,00	31.000,00	
1/000000-757000	Schulung der Gemeindefunktionäre	2234	3234	27	20.500,00	20.500,00		20.500,00	20.500,00	
<b>SU 22 / 32</b>	<b>Summe Aufwendungen / Auszahlungen operative Gebarung</b>				<b>528.100,00</b>	<b>528.100,00</b>	<b>0,00</b>	<b>528.100,00</b>	<b>528.100,00</b>	<b>0,00</b>
<b>SA 0 / SA 1</b>	<b>(0) Nettoergebnis (21 - 22) / (1) Geldfluss operative Gebarung (31 - 32)</b>				<b>-528.100,00</b>	<b>-528.100,00</b>	<b>0,00</b>	<b>-528.100,00</b>	<b>-528.100,00</b>	<b>0,00</b>
<b>SA01</b>	<b>Saldo (01) Haushaltsrücklagen (230 - 240)</b>				<b>0,00</b>	<b>0,00</b>	<b>0,00</b>	<b>0,00</b>	<b>0,00</b>	<b>0,00</b>
<b>SA00</b>	<b>Saldo (00) Nettoergebnis nach Haushaltsrücklagen (Saldo 0 + Saldo 01)</b>				<b>-528.100,00</b>	<b>-528.100,00</b>	<b>0,00</b>			
<b>Investive Gebarung</b>										
<b>SU 33</b>	<b>Summe Einzahlungen investive Gebarung</b>							<b>0,00</b>	<b>0,00</b>	<b>0,00</b>
<b>SU 34</b>	<b>Summe Auszahlungen investive Gebarung</b>							<b>0,00</b>	<b>0,00</b>	<b>0,00</b>
<b>SA2</b>	<b>Saldo (2) Geldfluss aus der Investiven Gebarung (33 - 34)</b>							<b>0,00</b>	<b>0,00</b>	<b>0,00</b>
<b>SA3</b>	<b>Saldo (3) Nettofinanzierungssaldo (Saldo 1 + Saldo 2)</b>							<b>-528.100,00</b>	<b>-528.100,00</b>	<b>0,00</b>
<b>Finanzierungstätigkeit</b>										
<b>SU 35</b>	<b>Summe Einzahlungen aus der Finanzierungstätigkeit</b>							<b>0,00</b>	<b>0,00</b>	<b>0,00</b>
<b>SU 36</b>	<b>Summe Auszahlungen aus der Finanzierungstätigkeit</b>							<b>0,00</b>	<b>0,00</b>	<b>0,00</b>
<b>SA4</b>	<b>Saldo (4) Geldfluss aus der Finanzierungstätigkeit (35 - 36)</b>							<b>0,00</b>	<b>0,00</b>	<b>0,00</b>
<b>SA5</b>	<b>Saldo (5) Geldfluss aus der voranschlagswirksamen Gebarung (Saldo 3 + Saldo 4)</b>							<b>-528.100,00</b>	<b>-528.100,00</b>	<b>0,00</b>
<b>01</b>	<b>Hauptverwaltung</b>									
<b>010</b>	<b>Zentralamt</b>									
<b>010000</b>	<b>Zentralamt</b>									
<b>Operative Gebarung</b>										
2/010000+816000	Porto- und Telefongebührenersätze	2114	3114	13		1.000,00	-1.000,00		1.000,00	-1.000,00

# 1. Nachtragsvoranschlag 2025

Stadtgemeinde Herzogenburg

# NVA Ergebnis- und Finanzierungsvoranschlag Detailnachweis

		MVAG		VC QU	Ergebnisvoranschlag			Finanzierungsvoranschlag		
		EH	FH		VA 2025 inkl. NVA	VA 2025	1. NVA	VA 2025 inkl. NVA	VA 2025	1. NVA
2/010000+827020	Rückersatz von Personalkosten	2116	3116	18		2.400,00	-2.400,00		2.400,00	-2.400,00
2/010000+828000	Rückersätze von Ausgaben	2116	3116	18	700,00	700,00		700,00	700,00	
2/010000+829000	sonstige Einnahmen	2116	3116	18	100,00	100,00		100,00	100,00	
<b>SU 21 / 31</b>	<b>Summe Erträge / Einzahlungen operative Gebarung</b>				<b>800,00</b>	<b>4.200,00</b>	<b>-3.400,00</b>	<b>800,00</b>	<b>4.200,00</b>	<b>-3.400,00</b>
1/010000-400000	Geringwertige Wirtschaftsgüter	2221	3221	23	600,00	600,00		600,00	600,00	
1/010000-456000	Büromaterial	2221	3221	23	4.200,00	4.200,00		4.200,00	4.200,00	
1/010000-457000	Gesetzesblätter, Zeitschriften und Formulare	2221	3221	23	2.200,00	2.200,00		2.200,00	2.200,00	
1/010000-510000	Bezüge VB-Schema I	2211	3211	20	185.000,00	185.000,00		185.000,00	185.000,00	
1/010000-511000	Bezüge VB-Schema II	2211	3211	20	41.000,00	41.000,00		41.000,00	41.000,00	
1/010000-540000	Sachbezüge VB-Schema I	2213	3213		400,00	400,00		400,00	400,00	
1/010000-541000	Sachbezüge VB-Schema II	2213	3213		100,00	100,00		100,00	100,00	
1/010000-565000	Mehrleistungsvergütungen	2211	3211	20	5.000,00	5.000,00		5.000,00	5.000,00	
1/010000-569000	Nebengebühren	2211	3211	20	14.200,00	14.200,00		14.200,00	14.200,00	
1/010000-580000	Dienstgeberbeitrag zum Ausgleichsfonds	2212	3212	20	9.000,00	9.000,00		9.000,00	9.000,00	
1/010000-582000	Sonstige DGB. zur sozialen Sicherheit	2212	3212	20	45.500,00	45.500,00		45.500,00	45.500,00	
1/010000-618000	Instandhaltung der Büroeinrich	2224	3224	24	100,00	100,00		100,00	100,00	
1/010000-630000	Porto	2222	3222	24	22.000,00	22.000,00		22.000,00	22.000,00	
1/010000-631000	Telefon, Telegraf, Telex	2222	3222	24	9.100,00	9.100,00		9.100,00	9.100,00	
1/010000-640000	Rechts- und Steuerberatungskosten	2222	3222	24	8.000,00	8.000,00		8.000,00	8.000,00	
1/010000-670000	Versicherungen	2222	3222	24	10.000,00	10.000,00		10.000,00	10.000,00	
1/010000-680000	Planmäßige Abschreibung	2226			141.300,00	141.300,00				
1/010000-700000	Leasinggebühr Kopierer	2223	3223	24	4.500,00	4.500,00		4.500,00	4.500,00	
1/010000-724000	Reisegebühren	2225	3225	24	2.000,00	2.000,00		2.000,00	2.000,00	
1/010000-725000	Bibliothekserfordernisse	2225	3225	24	300,00	300,00		300,00	300,00	
1/010000-729000	Sonstige Ausgaben	2225	3225	24	200,00	200,00		200,00	200,00	
<b>SU 22 / 32</b>	<b>Summe Aufwendungen / Auszahlungen operative Gebarung</b>				<b>504.700,00</b>	<b>504.700,00</b>	<b>0,00</b>	<b>363.400,00</b>	<b>363.400,00</b>	<b>0,00</b>
<b>SA 0 / SA 1</b>	<b>(0) Nettoergebnis (21 - 22) / (1) Geldfluss operative Gebarung (31 - 32)</b>				<b>-503.900,00</b>	<b>-500.500,00</b>	<b>-3.400,00</b>	<b>-362.600,00</b>	<b>-359.200,00</b>	<b>-3.400,00</b>
<b>SA01</b>	<b>Saldo (01) Haushaltsrücklagen (230 - 240)</b>				<b>0,00</b>	<b>0,00</b>	<b>0,00</b>	<b>0,00</b>	<b>0,00</b>	<b>0,00</b>
<b>SA00</b>	<b>Saldo (00) Nettoergebnis nach Haushaltsrücklagen (Saldo 0 + Saldo 01)</b>				<b>-503.900,00</b>	<b>-500.500,00</b>	<b>-3.400,00</b>			
<b>Investive Gebarung</b>										
<b>SU 33</b>	<b>Summe Einzahlungen investive Gebarung</b>							<b>0,00</b>	<b>0,00</b>	<b>0,00</b>
<b>SU 34</b>	<b>Summe Auszahlungen investive Gebarung</b>							<b>0,00</b>	<b>0,00</b>	<b>0,00</b>
<b>SA2</b>	<b>Saldo (2) Geldfluss aus der Investiven Gebarung (33 - 34)</b>							<b>0,00</b>	<b>0,00</b>	<b>0,00</b>
<b>SA3</b>	<b>Saldo (3) Nettofinanzierungssaldo (Saldo 1 + Saldo 2)</b>							<b>-362.600,00</b>	<b>-359.200,00</b>	<b>-3.400,00</b>
<b>Finanzierungstätigkeit</b>										
<b>SU 35</b>	<b>Summe Einzahlungen aus der Finanzierungstätigkeit</b>							<b>0,00</b>	<b>0,00</b>	<b>0,00</b>
<b>SU 36</b>	<b>Summe Auszahlungen aus der Finanzierungstätigkeit</b>							<b>0,00</b>	<b>0,00</b>	<b>0,00</b>
<b>SA4</b>	<b>Saldo (4) Geldfluss aus der Finanzierungstätigkeit (35 - 36)</b>							<b>0,00</b>	<b>0,00</b>	<b>0,00</b>

# 1. Nachtragsvoranschlag 2025

Stadtgemeinde Herzogenburg

# NVA Ergebnis- und Finanzierungsvoranschlag Detailnachweis

		MVAG VC QU			Ergebnisvoranschlag			Finanzierungsvoranschlag		
		EH	FH		VA 2025 inkl. NVA	VA 2025	1. NVA	VA 2025 inkl. NVA	VA 2025	1. NVA
<b>SA5</b>	<b>Saldo (5) Geldfluss aus der voranschlagswirksamen Gebarung (Saldo 3 + Saldo 4)</b>							<b>-362.600,00</b>	<b>-359.200,00</b>	<b>-3.400,00</b>
<b>010010</b>	<b>Zentralamt St. Andrä</b>									
	<b>Operative Gebarung</b>									
<b>SU 21 / 31</b>	<b>Summe Erträge / Einzahlungen operative Gebarung</b>				<b>0,00</b>	<b>0,00</b>	<b>0,00</b>	<b>0,00</b>	<b>0,00</b>	<b>0,00</b>
1/010010-400000	Geringwertige Wirtschaftsgüter (GWG)	2221	3221	23	100,00	100,00		100,00	100,00	
1/010010-454000	Reinigungsmittel	2221	3221	23	100,00	100,00		100,00	100,00	
1/010010-456000	Schreib-, Zeichen- und sonstige Büromittel	2221	3221	23	100,00	100,00		100,00	100,00	
1/010010-511000	Bezüge VB Schema II	2211	3211	20	5.400,00	5.400,00		5.400,00	5.400,00	
1/010010-569000	Nebengebühren	2211	3211	20	200,00	200,00		200,00	200,00	
1/010010-580000	Dienstgeberbeiträge zum Ausgleichsfonds für Familienbeihilfen	2212	3212	20	200,00	200,00		200,00	200,00	
1/010010-582000	Sonstige Dienstgeberbeiträge zur sozialen Sicherheit	2212	3212	20	1.200,00	1.200,00		1.200,00	1.200,00	
1/010010-600000	Strom	2222	3222	24	200,00	200,00		200,00	200,00	
1/010010-600010	Beheizung	2222	3222	24	600,00	600,00		600,00	600,00	
1/010010-631000	Telefon, Telegraf, Telex	2222	3222	24	500,00	500,00		500,00	500,00	
1/010010-670000	Versicherungen	2222	3222	24	400,00	400,00		400,00	400,00	
1/010010-729000	Sonstige Ausgaben	2225	3225	24	100,00	100,00		100,00	100,00	
<b>SU 22 / 32</b>	<b>Summe Aufwendungen / Auszahlungen operative Gebarung</b>				<b>9.100,00</b>	<b>9.100,00</b>	<b>0,00</b>	<b>9.100,00</b>	<b>9.100,00</b>	<b>0,00</b>
<b>SA 0 / SA 1</b>	<b>(0) Nettoergebnis (21 - 22) / (1) Geldfluss operative Gebarung (31 - 32)</b>				<b>-9.100,00</b>	<b>-9.100,00</b>	<b>0,00</b>	<b>-9.100,00</b>	<b>-9.100,00</b>	<b>0,00</b>
<b>SA01</b>	<b>Saldo (01) Haushaltsrücklagen (230 - 240)</b>				<b>0,00</b>	<b>0,00</b>	<b>0,00</b>	<b>0,00</b>	<b>0,00</b>	<b>0,00</b>
<b>SA00</b>	<b>Saldo (00) Nettoergebnis nach Haushaltsrücklagen (Saldo 0 + Saldo 01)</b>				<b>-9.100,00</b>	<b>-9.100,00</b>	<b>0,00</b>			
	<b>Investive Gebarung</b>									
<b>SU 33</b>	<b>Summe Einzahlungen investive Gebarung</b>							<b>0,00</b>	<b>0,00</b>	<b>0,00</b>
<b>SU 34</b>	<b>Summe Auszahlungen investive Gebarung</b>							<b>0,00</b>	<b>0,00</b>	<b>0,00</b>
<b>SA2</b>	<b>Saldo (2) Geldfluss aus der Investiven Gebarung (33 - 34)</b>							<b>0,00</b>	<b>0,00</b>	<b>0,00</b>
<b>SA3</b>	<b>Saldo (3) Nettofinanzierungssaldo (Saldo 1 + Saldo 2)</b>							<b>-9.100,00</b>	<b>-9.100,00</b>	<b>0,00</b>
	<b>Finanzierungstätigkeit</b>									
<b>SU 35</b>	<b>Summe Einzahlungen aus der Finanzierungstätigkeit</b>							<b>0,00</b>	<b>0,00</b>	<b>0,00</b>
<b>SU 36</b>	<b>Summe Auszahlungen aus der Finanzierungstätigkeit</b>							<b>0,00</b>	<b>0,00</b>	<b>0,00</b>
<b>SA4</b>	<b>Saldo (4) Geldfluss aus der Finanzierungstätigkeit (35 - 36)</b>							<b>0,00</b>	<b>0,00</b>	<b>0,00</b>
<b>SA5</b>	<b>Saldo (5) Geldfluss aus der voranschlagswirksamen Gebarung (Saldo 3 + Saldo 4)</b>							<b>-9.100,00</b>	<b>-9.100,00</b>	<b>0,00</b>
<b>010020</b>	<b>Zentralamt Gutenbrunn</b>									
	<b>Operative Gebarung</b>									
<b>SU 21 / 31</b>	<b>Summe Erträge / Einzahlungen operative Gebarung</b>				<b>0,00</b>	<b>0,00</b>	<b>0,00</b>	<b>0,00</b>	<b>0,00</b>	<b>0,00</b>
1/010020-452000	Treibstoffe	2221	3221	23	100,00	100,00		100,00	100,00	

# 1. Nachtragsvoranschlag 2025

Stadtgemeinde Herzogenburg

# NVA Ergebnis- und Finanzierungsvoranschlag Detailnachweis

		MVAG		VC QU	Ergebnisvoranschlag		Finanzierungsvoranschlag			
		EH	FH		VA 2025 inkl. NVA	VA 2025	1. NVA	VA 2025 inkl. NVA	VA 2025	1. NVA
1/010020-511000	Bezüge VB-Schema II	2211	3211	20	2.800,00	2.800,00		2.800,00	2.800,00	
1/010020-569000	Nebengebühren	2211	3211	20	100,00	100,00		100,00	100,00	
1/010020-580000	Dienstgeberbeiträge zum Ausgleichsfonds für Familienbeihilfen	2212	3212	20	100,00	100,00		100,00	100,00	
1/010020-582000	Sonstige Dienstgeberbeiträge zur sozialen Sicherheit	2212	3212	20	600,00	600,00		600,00	600,00	
1/010020-600000	Strom	2222	3222	24	200,00	200,00		200,00	200,00	
1/010020-600010	Beheizung	2222	3222	24	200,00	200,00		200,00	200,00	
1/010020-631000	Telefon, Telegraf, Telex	2222	3222	24	700,00	700,00		700,00	700,00	
<b>SU 22 / 32</b>	<b>Summe Aufwendungen / Auszahlungen operative Gebarung</b>				<b>4.800,00</b>	<b>4.800,00</b>	<b>0,00</b>	<b>4.800,00</b>	<b>4.800,00</b>	<b>0,00</b>
<b>SA 0 / SA 1</b>	<b>(0) Nettoergebnis (21 - 22) / (1) Geldfluss operative Gebarung (31 - 32)</b>				<b>-4.800,00</b>	<b>-4.800,00</b>	<b>0,00</b>	<b>-4.800,00</b>	<b>-4.800,00</b>	<b>0,00</b>
<b>SA01</b>	<b>Saldo (01) Haushaltsrücklagen (230 - 240)</b>				<b>0,00</b>	<b>0,00</b>	<b>0,00</b>	<b>0,00</b>	<b>0,00</b>	<b>0,00</b>
<b>SA00</b>	<b>Saldo (00) Nettoergebnis nach Haushaltsrücklagen (Saldo 0 + Saldo 01)</b>				<b>-4.800,00</b>	<b>-4.800,00</b>	<b>0,00</b>			
<b>Investive Gebarung</b>										
<b>SU 33</b>	<b>Summe Einzahlungen investive Gebarung</b>							<b>0,00</b>	<b>0,00</b>	<b>0,00</b>
<b>SU 34</b>	<b>Summe Auszahlungen investive Gebarung</b>							<b>0,00</b>	<b>0,00</b>	<b>0,00</b>
<b>SA2</b>	<b>Saldo (2) Geldfluss aus der Investiven Gebarung (33 - 34)</b>							<b>0,00</b>	<b>0,00</b>	<b>0,00</b>
<b>SA3</b>	<b>Saldo (3) Nettofinanzierungssaldo (Saldo 1 + Saldo 2)</b>							<b>-4.800,00</b>	<b>-4.800,00</b>	<b>0,00</b>
<b>Finanzierungstätigkeit</b>										
<b>SU 35</b>	<b>Summe Einzahlungen aus der Finanzierungstätigkeit</b>							<b>0,00</b>	<b>0,00</b>	<b>0,00</b>
<b>SU 36</b>	<b>Summe Auszahlungen aus der Finanzierungstätigkeit</b>							<b>0,00</b>	<b>0,00</b>	<b>0,00</b>
<b>SA4</b>	<b>Saldo (4) Geldfluss aus der Finanzierungstätigkeit (35 - 36)</b>							<b>0,00</b>	<b>0,00</b>	<b>0,00</b>
<b>SA5</b>	<b>Saldo (5) Geldfluss aus der voranschlagswirksamen Gebarung (Saldo 3 + Saldo 4)</b>							<b>-4.800,00</b>	<b>-4.800,00</b>	<b>0,00</b>
<b>010030</b>	<b>Integrations Servicestelle</b>									
<b>Operative Gebarung</b>										
<b>SU 21 / 31</b>	<b>Summe Erträge / Einzahlungen operative Gebarung</b>				<b>0,00</b>	<b>0,00</b>	<b>0,00</b>	<b>0,00</b>	<b>0,00</b>	<b>0,00</b>
1/010030-456000	Büromaterial	2221	3221	23	100,00	100,00		100,00	100,00	
1/010030-631000	Telefon, Telegraf, Telex	2222	3222	24	200,00	200,00		200,00	200,00	
1/010030-728010	Entgelte für sonstige Leistungen	2225	3225	24	17.000,00	13.000,00	4.000,00	17.000,00	13.000,00	4.000,00
<b>SU 22 / 32</b>	<b>Summe Aufwendungen / Auszahlungen operative Gebarung</b>				<b>17.300,00</b>	<b>13.300,00</b>	<b>4.000,00</b>	<b>17.300,00</b>	<b>13.300,00</b>	<b>4.000,00</b>
<b>SA 0 / SA 1</b>	<b>(0) Nettoergebnis (21 - 22) / (1) Geldfluss operative Gebarung (31 - 32)</b>				<b>-17.300,00</b>	<b>-13.300,00</b>	<b>-4.000,00</b>	<b>-17.300,00</b>	<b>-13.300,00</b>	<b>-4.000,00</b>
<b>SA01</b>	<b>Saldo (01) Haushaltsrücklagen (230 - 240)</b>				<b>0,00</b>	<b>0,00</b>	<b>0,00</b>	<b>0,00</b>	<b>0,00</b>	<b>0,00</b>
<b>SA00</b>	<b>Saldo (00) Nettoergebnis nach Haushaltsrücklagen (Saldo 0 + Saldo 01)</b>				<b>-17.300,00</b>	<b>-13.300,00</b>	<b>-4.000,00</b>			
<b>Investive Gebarung</b>										
<b>SU 33</b>	<b>Summe Einzahlungen investive Gebarung</b>							<b>0,00</b>	<b>0,00</b>	<b>0,00</b>
<b>SU 34</b>	<b>Summe Auszahlungen investive Gebarung</b>							<b>0,00</b>	<b>0,00</b>	<b>0,00</b>
<b>SA2</b>	<b>Saldo (2) Geldfluss aus der Investiven Gebarung (33 - 34)</b>							<b>0,00</b>	<b>0,00</b>	<b>0,00</b>

# 1. Nachtragsvoranschlag 2025

Stadtgemeinde Herzogenburg

# NVA Ergebnis- und Finanzierungsvoranschlag Detailnachweis

		MVAG VC QU			Ergebnisvoranschlag			Finanzierungsvoranschlag		
		EH	FH		VA 2025 inkl. NVA	VA 2025	1. NVA	VA 2025 inkl. NVA	VA 2025	1. NVA
<b>SA3</b>	<b>Saldo (3) Nettofinanzierungssaldo (Saldo 1 + Saldo 2)</b>							<b>-17.300,00</b>	<b>-13.300,00</b>	<b>-4.000,00</b>
<b>Finanzierungstätigkeit</b>										
<b>SU 35</b>	<b>Summe Einzahlungen aus der Finanzierungstätigkeit</b>							<b>0,00</b>	<b>0,00</b>	<b>0,00</b>
<b>SU 36</b>	<b>Summe Auszahlungen aus der Finanzierungstätigkeit</b>							<b>0,00</b>	<b>0,00</b>	<b>0,00</b>
<b>SA4</b>	<b>Saldo (4) Geldfluss aus der Finanzierungstätigkeit (35 – 36)</b>							<b>0,00</b>	<b>0,00</b>	<b>0,00</b>
<b>SA5</b>	<b>Saldo (5) Geldfluss aus der voranschlagswirksamen Gebarung (Saldo 3 + Saldo 4)</b>							<b>-17.300,00</b>	<b>-13.300,00</b>	<b>-4.000,00</b>
<b>015</b>	<b>Pressestelle, Amtsblatt und Öffentlichkeitsarbeit</b>									
<b>015000</b>	<b>Pressestelle, Amtsblätter und Öffentlichkeitsarbeit</b>									
<b>Operative Gebarung</b>										
2/015000+810000	Beiträge für Einschaltungen	2114	3114	13	8.000,00	8.000,00		8.000,00	8.000,00	
2/015000+829000	Sonstige Erträge	2116	3116	18	100,00	100,00		100,00	100,00	
<b>SU 21 / 31</b>	<b>Summe Erträge / Einzahlungen operative Gebarung</b>				<b>8.100,00</b>	<b>8.100,00</b>	<b>0,00</b>	<b>8.100,00</b>	<b>8.100,00</b>	<b>0,00</b>
1/015000-413000	Druckkosten Stadtnachrichten	2221	3221	23	34.000,00	34.000,00		34.000,00	34.000,00	
1/015000-630000	Porto	2222	3222	24	7.000,00	7.000,00		7.000,00	7.000,00	
1/015000-720000	Kostenbeiträge für Verwaltungsleistungen	2225	3225	24	2.500,00	2.500,00	*	2.500,00	2.500,00	
1/015000-729000	Sonstige Ausgaben	2225	3225	24	3.500,00	3.500,00		3.500,00	3.500,00	
<b>SU 22 / 32</b>	<b>Summe Aufwendungen / Auszahlungen operative Gebarung</b>				<b>47.000,00</b>	<b>47.000,00</b>	<b>0,00</b>	<b>47.000,00</b>	<b>47.000,00</b>	<b>0,00</b>
<b>SA 0 / SA 1</b>	<b>(0) Nettoergebnis (21 - 22) / (1) Geldfluss operative Gebarung (31 – 32)</b>				<b>-38.900,00</b>	<b>-38.900,00</b>	<b>0,00</b>	<b>-38.900,00</b>	<b>-38.900,00</b>	<b>0,00</b>
<b>SA01</b>	<b>Saldo (01) Haushaltsrücklagen (230 - 240)</b>				<b>0,00</b>	<b>0,00</b>	<b>0,00</b>	<b>0,00</b>	<b>0,00</b>	<b>0,00</b>
<b>SA00</b>	<b>Saldo (00) Nettoergebnis nach Haushaltsrücklagen (Saldo 0 + Saldo 01)</b>				<b>-38.900,00</b>	<b>-38.900,00</b>	<b>0,00</b>			
<b>Investive Gebarung</b>										
<b>SU 33</b>	<b>Summe Einzahlungen investive Gebarung</b>							<b>0,00</b>	<b>0,00</b>	<b>0,00</b>
<b>SU 34</b>	<b>Summe Auszahlungen investive Gebarung</b>							<b>0,00</b>	<b>0,00</b>	<b>0,00</b>
<b>SA2</b>	<b>Saldo (2) Geldfluss aus der Investiven Gebarung (33 – 34)</b>							<b>0,00</b>	<b>0,00</b>	<b>0,00</b>
<b>SA3</b>	<b>Saldo (3) Nettofinanzierungssaldo (Saldo 1 + Saldo 2)</b>							<b>-38.900,00</b>	<b>-38.900,00</b>	<b>0,00</b>
<b>Finanzierungstätigkeit</b>										
<b>SU 35</b>	<b>Summe Einzahlungen aus der Finanzierungstätigkeit</b>							<b>0,00</b>	<b>0,00</b>	<b>0,00</b>
<b>SU 36</b>	<b>Summe Auszahlungen aus der Finanzierungstätigkeit</b>							<b>0,00</b>	<b>0,00</b>	<b>0,00</b>
<b>SA4</b>	<b>Saldo (4) Geldfluss aus der Finanzierungstätigkeit (35 – 36)</b>							<b>0,00</b>	<b>0,00</b>	<b>0,00</b>
<b>SA5</b>	<b>Saldo (5) Geldfluss aus der voranschlagswirksamen Gebarung (Saldo 3 + Saldo 4)</b>							<b>-38.900,00</b>	<b>-38.900,00</b>	<b>0,00</b>
<b>019</b>	<b>Repräsentation</b>									
<b>019000</b>	<b>Repräsentationen</b>									
<b>Operative Gebarung</b>										
<b>SU 21 / 31</b>	<b>Summe Erträge / Einzahlungen operative Gebarung</b>				<b>0,00</b>	<b>0,00</b>	<b>0,00</b>	<b>0,00</b>	<b>0,00</b>	<b>0,00</b>
1/019000-723000	Repräsentationsausgaben	2225	3225	24	12.000,00	8.000,00	4.000,00	12.000,00	8.000,00	4.000,00
<b>SU 22 / 32</b>	<b>Summe Aufwendungen / Auszahlungen operative Gebarung</b>				<b>12.000,00</b>	<b>8.000,00</b>	<b>4.000,00</b>	<b>12.000,00</b>	<b>8.000,00</b>	<b>4.000,00</b>

# 1. Nachtragsvoranschlag 2025

Stadtgemeinde Herzogenburg

# NVA Ergebnis- und Finanzierungsvoranschlag Detailnachweis

	MVAG	VC QU	Ergebnisvoranschlag			Finanzierungsvoranschlag				
			EH	FH	VA 2025 inkl. NVA	VA 2025	1. NVA	VA 2025 inkl. NVA	VA 2025	1. NVA
<b>SA 0 / SA 1</b>	<b>(0) Nettoergebnis (21 - 22) / (1) Geldfluss operative Gebarung (31 – 32)</b>				<b>-12.000,00</b>	<b>-8.000,00</b>	<b>-4.000,00</b>	<b>-12.000,00</b>	<b>-8.000,00</b>	<b>-4.000,00</b>
<b>SA01</b>	<b>Saldo (01) Haushaltsrücklagen (230 - 240)</b>				<b>0,00</b>	<b>0,00</b>	<b>0,00</b>	<b>0,00</b>	<b>0,00</b>	<b>0,00</b>
<b>SA00</b>	<b>Saldo (00) Nettoergebnis nach Haushaltsrücklagen (Saldo 0 + Saldo 01)</b>				<b>-12.000,00</b>	<b>-8.000,00</b>	<b>-4.000,00</b>			
<b>Investive Gebarung</b>										
<b>SU 33</b>	<b>Summe Einzahlungen investive Gebarung</b>							<b>0,00</b>	<b>0,00</b>	<b>0,00</b>
<b>SU 34</b>	<b>Summe Auszahlungen investive Gebarung</b>							<b>0,00</b>	<b>0,00</b>	<b>0,00</b>
<b>SA2</b>	<b>Saldo (2) Geldfluss aus der Investiven Gebarung (33 – 34)</b>							<b>0,00</b>	<b>0,00</b>	<b>0,00</b>
<b>SA3</b>	<b>Saldo (3) Nettofinanzierungssaldo (Saldo 1 + Saldo 2)</b>							<b>-12.000,00</b>	<b>-8.000,00</b>	<b>-4.000,00</b>
<b>Finanzierungstätigkeit</b>										
<b>SU 35</b>	<b>Summe Einzahlungen aus der Finanzierungstätigkeit</b>							<b>0,00</b>	<b>0,00</b>	<b>0,00</b>
<b>SU 36</b>	<b>Summe Auszahlungen aus der Finanzierungstätigkeit</b>							<b>0,00</b>	<b>0,00</b>	<b>0,00</b>
<b>SA4</b>	<b>Saldo (4) Geldfluss aus der Finanzierungstätigkeit (35 – 36)</b>							<b>0,00</b>	<b>0,00</b>	<b>0,00</b>
<b>SA5</b>	<b>Saldo (5) Geldfluss aus der voranschlagswirksamen Gebarung (Saldo 3 + Saldo 4)</b>							<b>-12.000,00</b>	<b>-8.000,00</b>	<b>-4.000,00</b>
<b>02</b>	<b>Hauptverwaltung</b>									
<b>021</b>	<b>Statistisches Amt</b>									
<b>021000</b>	<b>Statistisches Amt</b>									
<b>Operative Gebarung</b>										
<b>2/021000+816010</b>	Ersätze für statistische Erhebungen	2114	3114	13	100,00	100,00		100,00	100,00	
<b>SU 21 / 31</b>	<b>Summe Erträge / Einzahlungen operative Gebarung</b>				<b>100,00</b>	<b>100,00</b>	<b>0,00</b>	<b>100,00</b>	<b>100,00</b>	<b>0,00</b>
<b>SU 22 / 32</b>	<b>Summe Aufwendungen / Auszahlungen operative Gebarung</b>				<b>0,00</b>	<b>0,00</b>	<b>0,00</b>	<b>0,00</b>	<b>0,00</b>	<b>0,00</b>
<b>SA 0 / SA 1</b>	<b>(0) Nettoergebnis (21 - 22) / (1) Geldfluss operative Gebarung (31 – 32)</b>				<b>100,00</b>	<b>100,00</b>	<b>0,00</b>	<b>100,00</b>	<b>100,00</b>	<b>0,00</b>
<b>SA01</b>	<b>Saldo (01) Haushaltsrücklagen (230 - 240)</b>				<b>0,00</b>	<b>0,00</b>	<b>0,00</b>	<b>0,00</b>	<b>0,00</b>	<b>0,00</b>
<b>SA00</b>	<b>Saldo (00) Nettoergebnis nach Haushaltsrücklagen (Saldo 0 + Saldo 01)</b>				<b>100,00</b>	<b>100,00</b>	<b>0,00</b>			
<b>Investive Gebarung</b>										
<b>SU 33</b>	<b>Summe Einzahlungen investive Gebarung</b>							<b>0,00</b>	<b>0,00</b>	<b>0,00</b>
<b>SU 34</b>	<b>Summe Auszahlungen investive Gebarung</b>							<b>0,00</b>	<b>0,00</b>	<b>0,00</b>
<b>SA2</b>	<b>Saldo (2) Geldfluss aus der Investiven Gebarung (33 – 34)</b>							<b>0,00</b>	<b>0,00</b>	<b>0,00</b>
<b>SA3</b>	<b>Saldo (3) Nettofinanzierungssaldo (Saldo 1 + Saldo 2)</b>							<b>100,00</b>	<b>100,00</b>	<b>0,00</b>
<b>Finanzierungstätigkeit</b>										
<b>SU 35</b>	<b>Summe Einzahlungen aus der Finanzierungstätigkeit</b>							<b>0,00</b>	<b>0,00</b>	<b>0,00</b>
<b>SU 36</b>	<b>Summe Auszahlungen aus der Finanzierungstätigkeit</b>							<b>0,00</b>	<b>0,00</b>	<b>0,00</b>
<b>SA4</b>	<b>Saldo (4) Geldfluss aus der Finanzierungstätigkeit (35 – 36)</b>							<b>0,00</b>	<b>0,00</b>	<b>0,00</b>
<b>SA5</b>	<b>Saldo (5) Geldfluss aus der voranschlagswirksamen Gebarung (Saldo 3 + Saldo 4)</b>							<b>100,00</b>	<b>100,00</b>	<b>0,00</b>

# 1. Nachtragsvoranschlag 2025

Stadtgemeinde Herzogenburg

# NVA Ergebnis- und Finanzierungsvoranschlag Detailnachweis

		MVAG VC QU			Ergebnisvoranschlag		Finanzierungsvoranschlag			
		EH	FH		VA 2025 inkl. NVA	VA 2025	1. NVA	VA 2025 inkl. NVA	VA 2025	1. NVA
<b>022</b>	<b>Standesamt</b>									
<b>022000</b>	<b>Standesamt</b>									
<b>Operative Gebarung</b>										
2/022000+827000	Rückers.Personalk. Standesamts	2116	3116	18	93.800,00	93.800,00		93.800,00	93.800,00	
2/022000+829010	Sonstige Einnahmen	2116	3116	18	300,00	300,00		300,00	300,00	
<b>SU 21 / 31</b>	<b>Summe Erträge / Einzahlungen operative Gebarung</b>				<b>94.100,00</b>	<b>94.100,00</b>	<b>0,00</b>	<b>94.100,00</b>	<b>94.100,00</b>	<b>0,00</b>
1/022000-456000	Büromaterial	2221	3221	23	600,00	600,00		600,00	600,00	
1/022000-510000	Bezüge VB-Schema I	2211	3211	20	63.000,00	63.000,00		63.000,00	63.000,00	
1/022000-540000	Sachbezüge VB-Schema I	2213	3213		200,00	200,00		200,00	200,00	
1/022000-569000	Nebengebühren	2211	3211	20	7.200,00	7.200,00		7.200,00	7.200,00	
1/022000-580000	Dienstgeberbeitrag zum Ausgleichsfonds	2212	3212	20	2.600,00	2.600,00		2.600,00	2.600,00	
1/022000-582000	Sonstige DGB. zur sozialen Sicherheit	2212	3212	20	13.900,00	13.900,00		13.900,00	13.900,00	
1/022000-631000	Telefon, Telegraf, Telex	2222	3222	24	100,00	100,00		100,00	100,00	
1/022000-670000	Versicherungen	2222	3222	24	3.800,00	3.800,00		3.800,00	3.800,00	
1/022000-720000	Kostenbeiträge für Verwaltungs	2225	3225	24	200,00	200,00		200,00	200,00	
1/022000-724000	Reisegebühren	2225	3225	24	100,00	100,00		100,00	100,00	
1/022000-752010	Umlage an Standesamtsverband	2231	3231	26	61.700,00	61.700,00		61.700,00	61.700,00	
<b>SU 22 / 32</b>	<b>Summe Aufwendungen / Auszahlungen operative Gebarung</b>				<b>153.400,00</b>	<b>153.400,00</b>	<b>0,00</b>	<b>153.400,00</b>	<b>153.400,00</b>	<b>0,00</b>
<b>SA 0 / SA 1</b>	<b>(0) Nettoergebnis (21 - 22) / (1) Geldfluss operative Gebarung (31 - 32)</b>				<b>-59.300,00</b>	<b>-59.300,00</b>	<b>0,00</b>	<b>-59.300,00</b>	<b>-59.300,00</b>	<b>0,00</b>
<b>SA01</b>	<b>Saldo (01) Haushaltsrücklagen (230 - 240)</b>				<b>0,00</b>	<b>0,00</b>	<b>0,00</b>	<b>0,00</b>	<b>0,00</b>	<b>0,00</b>
<b>SA00</b>	<b>Saldo (00) Nettoergebnis nach Haushaltsrücklagen (Saldo 0 + Saldo 01)</b>				<b>-59.300,00</b>	<b>-59.300,00</b>	<b>0,00</b>			
<b>Investive Gebarung</b>										
<b>SU 33</b>	<b>Summe Einzahlungen investive Gebarung</b>							<b>0,00</b>	<b>0,00</b>	<b>0,00</b>
<b>SU 34</b>	<b>Summe Auszahlungen investive Gebarung</b>							<b>0,00</b>	<b>0,00</b>	<b>0,00</b>
<b>SA2</b>	<b>Saldo (2) Geldfluss aus der Investiven Gebarung (33 - 34)</b>							<b>0,00</b>	<b>0,00</b>	<b>0,00</b>
<b>SA3</b>	<b>Saldo (3) Nettofinanzierungssaldo (Saldo 1 + Saldo 2)</b>							<b>-59.300,00</b>	<b>-59.300,00</b>	<b>0,00</b>
<b>Finanzierungstätigkeit</b>										
<b>SU 35</b>	<b>Summe Einzahlungen aus der Finanzierungstätigkeit</b>							<b>0,00</b>	<b>0,00</b>	<b>0,00</b>
<b>SU 36</b>	<b>Summe Auszahlungen aus der Finanzierungstätigkeit</b>							<b>0,00</b>	<b>0,00</b>	<b>0,00</b>
<b>SA4</b>	<b>Saldo (4) Geldfluss aus der Finanzierungstätigkeit (35 - 36)</b>							<b>0,00</b>	<b>0,00</b>	<b>0,00</b>
<b>SA5</b>	<b>Saldo (5) Geldfluss aus der voranschlagswirksamen Gebarung (Saldo 3 + Saldo 4)</b>							<b>-59.300,00</b>	<b>-59.300,00</b>	<b>0,00</b>
<b>023</b>	<b>Einwohneramt</b>									
<b>023000</b>	<b>Einwohneramt</b>									
<b>Operative Gebarung</b>										
<b>SU 21 / 31</b>	<b>Summe Erträge / Einzahlungen operative Gebarung</b>				<b>0,00</b>	<b>0,00</b>	<b>0,00</b>	<b>0,00</b>	<b>0,00</b>	<b>0,00</b>
1/023000-456000	Büromaterial	2221	3221	23	800,00	800,00		800,00	800,00	
1/023000-510000	Bezüge VB-Schema I	2211	3211	20	45.100,00	45.100,00		45.100,00	45.100,00	

# 1. Nachtragsvoranschlag 2025

Stadtgemeinde Herzogenburg

# NVA Ergebnis- und Finanzierungsvoranschlag Detailnachweis

		MVAG		VC QU	Ergebnisvoranschlag			Finanzierungsvoranschlag		
		EH	FH		VA 2025 inkl. NVA	VA 2025	1. NVA	VA 2025 inkl. NVA	VA 2025	1. NVA
1/023000-540000	Sachbezüge VB-Schema I	2213	3213		200,00	200,00		200,00	200,00	
1/023000-565000	Mehrleistungsvergütungen	2211	3211	20	600,00	600,00		600,00	600,00	
1/023000-569000	Nebengebühren	2211	3211	20	7.200,00	7.200,00		7.200,00	7.200,00	
1/023000-580000	Dienstgeberbeitrag zum Ausgleichsfonds	2212	3212	20	2.000,00	2.000,00		2.000,00	2.000,00	
1/023000-582000	Sonstige DGB. zur sozialen Sicherheit	2212	3212	20	11.200,00	11.200,00		11.200,00	11.200,00	
1/023000-631000	Telefon, Telegraf, Telex	2222	3222	24	100,00	100,00		100,00	100,00	
1/023000-724000	Reisegebühren	2225	3225	24	100,00	100,00		100,00	100,00	
<b>SU 22 / 32</b>	<b>Summe Aufwendungen / Auszahlungen operative Gebarung</b>				<b>67.300,00</b>	<b>67.300,00</b>	<b>0,00</b>	<b>67.300,00</b>	<b>67.300,00</b>	<b>0,00</b>
<b>SA 0 / SA 1</b>	<b>(0) Nettoergebnis (21 - 22) / (1) Geldfluss operative Gebarung (31 - 32)</b>				<b>-67.300,00</b>	<b>-67.300,00</b>	<b>0,00</b>	<b>-67.300,00</b>	<b>-67.300,00</b>	<b>0,00</b>
<b>SA01</b>	<b>Saldo (01) Haushaltsrücklagen (230 - 240)</b>				<b>0,00</b>	<b>0,00</b>	<b>0,00</b>	<b>0,00</b>	<b>0,00</b>	<b>0,00</b>
<b>SA00</b>	<b>Saldo (00) Nettoergebnis nach Haushaltsrücklagen (Saldo 0 + Saldo 01)</b>				<b>-67.300,00</b>	<b>-67.300,00</b>	<b>0,00</b>			
<b>Investive Gebarung</b>										
<b>SU 33</b>	<b>Summe Einzahlungen investive Gebarung</b>							<b>0,00</b>	<b>0,00</b>	<b>0,00</b>
<b>SU 34</b>	<b>Summe Auszahlungen investive Gebarung</b>							<b>0,00</b>	<b>0,00</b>	<b>0,00</b>
<b>SA2</b>	<b>Saldo (2) Geldfluss aus der Investiven Gebarung (33 - 34)</b>							<b>0,00</b>	<b>0,00</b>	<b>0,00</b>
<b>SA3</b>	<b>Saldo (3) Nettofinanzierungssaldo (Saldo 1 + Saldo 2)</b>							<b>-67.300,00</b>	<b>-67.300,00</b>	<b>0,00</b>
<b>Finanzierungstätigkeit</b>										
<b>SU 35</b>	<b>Summe Einzahlungen aus der Finanzierungstätigkeit</b>							<b>0,00</b>	<b>0,00</b>	<b>0,00</b>
<b>SU 36</b>	<b>Summe Auszahlungen aus der Finanzierungstätigkeit</b>							<b>0,00</b>	<b>0,00</b>	<b>0,00</b>
<b>SA4</b>	<b>Saldo (4) Geldfluss aus der Finanzierungstätigkeit (35 - 36)</b>							<b>0,00</b>	<b>0,00</b>	<b>0,00</b>
<b>SA5</b>	<b>Saldo (5) Geldfluss aus der voranschlagswirksamen Gebarung (Saldo 3 + Saldo 4)</b>							<b>-67.300,00</b>	<b>-67.300,00</b>	<b>0,00</b>
<b>024</b>	<b>Wahlamt</b>									
<b>024000</b>	<b>Wahlamt</b>									
<b>Operative Gebarung</b>										
2/024000+816030	Kostenbeiträge für Wahlen	2114	3114	13	7.400,00	8.700,00	-1.300,00	7.400,00	8.700,00	-1.300,00
<b>SU 21 / 31</b>	<b>Summe Erträge / Einzahlungen operative Gebarung</b>				<b>7.400,00</b>	<b>8.700,00</b>	<b>-1.300,00</b>	<b>7.400,00</b>	<b>8.700,00</b>	<b>-1.300,00</b>
1/024000-720000	Kostenbeiträge für Verwaltungsleistungen	2225	3225	24	500,00	500,00		500,00	500,00	
1/024000-728000	Kosten der Wahlen	2225	3225	24	20.100,00	9.800,00	10.300,00	20.100,00	9.800,00	10.300,00
<b>SU 22 / 32</b>	<b>Summe Aufwendungen / Auszahlungen operative Gebarung</b>				<b>20.600,00</b>	<b>10.300,00</b>	<b>10.300,00</b>	<b>20.600,00</b>	<b>10.300,00</b>	<b>10.300,00</b>
<b>SA 0 / SA 1</b>	<b>(0) Nettoergebnis (21 - 22) / (1) Geldfluss operative Gebarung (31 - 32)</b>				<b>-13.200,00</b>	<b>-1.600,00</b>	<b>-11.600,00</b>	<b>-13.200,00</b>	<b>-1.600,00</b>	<b>-11.600,00</b>
<b>SA01</b>	<b>Saldo (01) Haushaltsrücklagen (230 - 240)</b>				<b>0,00</b>	<b>0,00</b>	<b>0,00</b>	<b>0,00</b>	<b>0,00</b>	<b>0,00</b>
<b>SA00</b>	<b>Saldo (00) Nettoergebnis nach Haushaltsrücklagen (Saldo 0 + Saldo 01)</b>				<b>-13.200,00</b>	<b>-1.600,00</b>	<b>-11.600,00</b>			
<b>Investive Gebarung</b>										
<b>SU 33</b>	<b>Summe Einzahlungen investive Gebarung</b>							<b>0,00</b>	<b>0,00</b>	<b>0,00</b>
<b>SU 34</b>	<b>Summe Auszahlungen investive Gebarung</b>							<b>0,00</b>	<b>0,00</b>	<b>0,00</b>
<b>SA2</b>	<b>Saldo (2) Geldfluss aus der Investiven Gebarung (33 - 34)</b>							<b>0,00</b>	<b>0,00</b>	<b>0,00</b>
<b>SA3</b>	<b>Saldo (3) Nettofinanzierungssaldo (Saldo 1 + Saldo 2)</b>							<b>-13.200,00</b>	<b>-1.600,00</b>	<b>-11.600,00</b>

# 1. Nachtragsvoranschlag 2025

Stadtgemeinde Herzogenburg

# NVA Ergebnis- und Finanzierungsvoranschlag Detailnachweis

		MVAG VC QU			Ergebnisvoranschlag			Finanzierungsvoranschlag		
		EH	FH		VA 2025 inkl. NVA	VA 2025	1. NVA	VA 2025 inkl. NVA	VA 2025	1. NVA
<b>Finanzierungstätigkeit</b>										
<b>SU 35</b>	<b>Summe Einzahlungen aus der Finanzierungstätigkeit</b>							<b>0,00</b>	<b>0,00</b>	<b>0,00</b>
<b>SU 36</b>	<b>Summe Auszahlungen aus der Finanzierungstätigkeit</b>							<b>0,00</b>	<b>0,00</b>	<b>0,00</b>
<b>SA4</b>	<b>Saldo (4) Geldfluss aus der Finanzierungstätigkeit (35 – 36)</b>							<b>0,00</b>	<b>0,00</b>	<b>0,00</b>
<b>SA5</b>	<b>Saldo (5) Geldfluss aus der voranschlagswirksamen Gebarung (Saldo 3 + Saldo 4)</b>							<b>-13.200,00</b>	<b>-1.600,00</b>	<b>-11.600,00</b>
<b>029</b>	<b>Amtsgebäude</b>									
<b>029000</b>	<b>Amtsgebäude</b>									
<b>Operative Gebarung</b>										
2/029000+811020	Mieten- u. Betriebskostensätze 20%	2115	3115	14	25.800,00	25.800,00		25.800,00	25.800,00	
2/029000+813000	Erträge aus der Auflösung von Investitionszuschüssen (Kapitaltransfers)		2127		600,00	600,00				
2/029000+828000	Rückersätze von Ausgaben	2116	3116	18	2.000,00	2.000,00		2.000,00	2.000,00	
<b>SU 21 / 31</b>	<b>Summe Erträge / Einzahlungen operative Gebarung</b>				<b>28.400,00</b>	<b>28.400,00</b>	<b>0,00</b>	<b>27.800,00</b>	<b>27.800,00</b>	<b>0,00</b>
1/029000-400000	Geringwertige Wirtschaftsgüter	2221	3221	23	900,00	900,00		900,00	900,00	
1/029000-454000	Reinigungsmittel	2221	3221	23	1.000,00	1.000,00		1.000,00	1.000,00	
1/029000-459000	Sonstige Verbrauchsgüter	2221	3221	23	1.300,00	1.300,00		1.300,00	1.300,00	
1/029000-600000	Strom	2222	3222	24	10.700,00	10.700,00		10.700,00	10.700,00	
1/029000-600010	Beheizung	2222	3222	24	12.400,00	12.400,00		12.400,00	12.400,00	
1/029000-614000	Instandhaltung von Gebäuden	2224	3224	24	24.000,00	24.000,00		24.000,00	24.000,00	
1/029000-616000	Instandhaltung von Maschinen und maschinellen Anlagen	2224	3224	24	10.000,00	10.000,00		10.000,00	10.000,00	
1/029000-619000	Instandhaltung der Telefon- u. Uhrenanlagen	2224	3224	24	2.100,00	2.100,00		2.100,00	2.100,00	
1/029000-650000	Zinsen für Finanzschulden in Euro	2241	3241	25	31.500,00	36.900,00	-5.400,00	31.500,00	36.900,00	-5.400,00
1/029000-670000	Versicherungen	2222	3222	24	8.400,00	8.400,00		8.400,00	8.400,00	
1/029000-680000	Planmäßige Abschreibung	2226			900,00	900,00				
1/029000-711000	Öffentliche Abgaben	2225	3225	24	11.500,00	11.500,00		11.500,00	11.500,00	
1/029000-720000	Kostenbeiträge für Verwaltungsleistungen	2225	3225	24	500,00	500,00		500,00	500,00	
1/029000-729000	Sonstige Ausgaben	2225	3225	24	300,00	300,00		300,00	300,00	
<b>SU 22 / 32</b>	<b>Summe Aufwendungen / Auszahlungen operative Gebarung</b>				<b>115.500,00</b>	<b>120.900,00</b>	<b>-5.400,00</b>	<b>114.600,00</b>	<b>120.000,00</b>	<b>-5.400,00</b>
<b>SA 0 / SA 1</b>	<b>(0) Nettoergebnis (21 - 22) / (1) Geldfluss operative Gebarung (31 – 32)</b>				<b>-87.100,00</b>	<b>-92.500,00</b>	<b>5.400,00</b>	<b>-86.800,00</b>	<b>-92.200,00</b>	<b>5.400,00</b>
<b>SA01</b>	<b>Saldo (01) Haushaltsrücklagen (230 - 240)</b>				<b>0,00</b>	<b>0,00</b>	<b>0,00</b>	<b>0,00</b>	<b>0,00</b>	<b>0,00</b>
<b>SA00</b>	<b>Saldo (00) Nettoergebnis nach Haushaltsrücklagen (Saldo 0 + Saldo 01)</b>				<b>-87.100,00</b>	<b>-92.500,00</b>	<b>5.400,00</b>			
<b>Investive Gebarung</b>										
<b>SU 33</b>	<b>Summe Einzahlungen investive Gebarung</b>							<b>0,00</b>	<b>0,00</b>	<b>0,00</b>
1/029000-042000	Amtsausstattung		3415	2 41					2.000,00	-2.000,00
<b>SU 34</b>	<b>Summe Auszahlungen investive Gebarung</b>							<b>0,00</b>	<b>2.000,00</b>	<b>-2.000,00</b>
<b>SA2</b>	<b>Saldo (2) Geldfluss aus der Investiven Gebarung (33 – 34)</b>							<b>0,00</b>	<b>-2.000,00</b>	<b>2.000,00</b>

# 1. Nachtragsvoranschlag 2025

Stadtgemeinde Herzogenburg

# NVA Ergebnis- und Finanzierungsvoranschlag Detailnachweis

		MVAG		VC QU	Ergebnisvoranschlag			Finanzierungsvoranschlag		
		EH	FH		VA 2025 inkl. NVA	VA 2025	1. NVA	VA 2025 inkl. NVA	VA 2025	1. NVA
<b>SA3</b>	<b>Saldo (3) Nettofinanzierungssaldo (Saldo 1 + Saldo 2)</b>							<b>-86.800,00</b>	<b>-94.200,00</b>	<b>7.400,00</b>
<b>Finanzierungstätigkeit</b>										
<b>SU 35</b>	<b>Summe Einzahlungen aus der Finanzierungstätigkeit</b>							<b>0,00</b>	<b>0,00</b>	<b>0,00</b>
1/029000-346000	Tilgung von Bankdarlehen		3614	65				405.000,00	405.000,00	
<b>SU 36</b>	<b>Summe Auszahlungen aus der Finanzierungstätigkeit</b>							<b>405.000,00</b>	<b>405.000,00</b>	<b>0,00</b>
<b>SA4</b>	<b>Saldo (4) Geldfluss aus der Finanzierungstätigkeit (35 – 36)</b>							<b>-405.000,00</b>	<b>-405.000,00</b>	<b>0,00</b>
<b>SA5</b>	<b>Saldo (5) Geldfluss aus der voranschlagswirksamen Gebarung (Saldo 3 + Saldo 4)</b>							<b>-491.800,00</b>	<b>-499.200,00</b>	<b>7.400,00</b>
<b>03</b>	<b>Bauverwaltung</b>									
<b>030</b>	<b>Bauamt</b>									
<b>030000</b>	<b>Bauamt</b>									
<b>Operative Gebarung</b>										
2/030000+816040	Ersatz für Sachverständigenhonorare	2114	3114	13	29.100,00	14.100,00	15.000,00	29.100,00	14.100,00	15.000,00
2/030000+827010	Kostensätze für die Überlassung von Bediensteten an Dritte	2116	3116	18	11.000,00	11.000,00		11.000,00	11.000,00	
2/030000+829010	Sonstige Einnahmen	2116	3116	18	800,00	800,00		800,00	800,00	
<b>SU 21 / 31</b>	<b>Summe Erträge / Einzahlungen operative Gebarung</b>				<b>40.900,00</b>	<b>25.900,00</b>	<b>15.000,00</b>	<b>40.900,00</b>	<b>25.900,00</b>	<b>15.000,00</b>
1/030000-400000	Geringwertige Wirtschaftsgüter	2221	3221	23	200,00	200,00		200,00	200,00	
1/030000-456000	Büromaterial	2221	3221	23	500,00	500,00		500,00	500,00	
1/030000-457000	Gesetzblätter, Zeitschr. und F	2221	3221	23	100,00	100,00		100,00	100,00	
1/030000-510000	Bezüge VB-Schema I	2211	3211	20	206.400,00	206.400,00		206.400,00	206.400,00	
1/030000-540000	Sachbezüge VB-Schema I	2213	3213		1.000,00	1.000,00		1.000,00	1.000,00	
1/030000-569000	Nebengebühren	2211	3211	20	34.800,00	34.800,00		34.800,00	34.800,00	
1/030000-580000	Dienstgeberbeitrag zum Ausgleichsfonds	2212	3212	20	8.900,00	8.900,00		8.900,00	8.900,00	
1/030000-582000	Sonstige DGB. zur sozialen Sicherheit	2212	3212	20	48.600,00	48.600,00		48.600,00	48.600,00	
1/030000-618000	Instandhaltung der Büroeinrich	2224	3224	24	100,00	100,00		100,00	100,00	
1/030000-631000	Telefon, Telegraf, Telex	2222	3222	24	1.100,00	1.100,00		1.100,00	1.100,00	
1/030000-640000	Sachverständigenhonorare	2222	3222	24	14.000,00	14.000,00		14.000,00	14.000,00	
1/030000-670000	Versicherungen	2222	3222	24	3.800,00	3.800,00		3.800,00	3.800,00	
1/030000-700000	Leasinggebühr Kopierer	2223	3223	24	1.400,00	1.400,00		1.400,00	1.400,00	
1/030000-710000	Öffentliche Abgaben, ohne Gebühren gemäß FAG	2225	3225	24	2.000,00	2.000,00		2.000,00	2.000,00	
1/030000-721000	Kommissionsgebühren	2225	3225	22	100,00	100,00		100,00	100,00	
1/030000-724000	Reisegebühren	2225	3225	24	1.000,00	1.000,00		1.000,00	1.000,00	
1/030000-728010	Schulung der Bediensteten	2225	3225	24	3.000,00	3.000,00		3.000,00	3.000,00	
1/030000-729000	Sonstige Ausgaben	2225	3225	24	100,00	100,00		100,00	100,00	
<b>SU 22 / 32</b>	<b>Summe Aufwendungen / Auszahlungen operative Gebarung</b>				<b>327.100,00</b>	<b>327.100,00</b>	<b>0,00</b>	<b>327.100,00</b>	<b>327.100,00</b>	<b>0,00</b>
<b>SA 0 / SA 1</b>	<b>(0) Nettoergebnis (21 - 22) / (1) Geldfluss operative Gebarung (31 – 32)</b>				<b>-286.200,00</b>	<b>-301.200,00</b>	<b>15.000,00</b>	<b>-286.200,00</b>	<b>-301.200,00</b>	<b>15.000,00</b>

# 1. Nachtragsvoranschlag 2025

Stadtgemeinde Herzogenburg

# NVA Ergebnis- und Finanzierungsvoranschlag Detailnachweis

		MVAG		VC QU	Ergebnisvoranschlag			Finanzierungsvoranschlag		
		EH	FH		VA 2025 inkl. NVA	VA 2025	1. NVA	VA 2025 inkl. NVA	VA 2025	1. NVA
SA01	Saldo (01) Haushaltsrücklagen (230 - 240)				0,00	0,00	0,00	0,00	0,00	0,00
SA00	Saldo (00) Nettoergebnis nach Haushaltsrücklagen (Saldo 0 + Saldo 01)				-286.200,00	-301.200,00	15.000,00			
<b>Investive Gebarung</b>										
SU 33	Summe Einzahlungen investive Gebarung							0,00	0,00	0,00
SU 34	Summe Auszahlungen investive Gebarung							0,00	0,00	0,00
SA2	Saldo (2) Geldfluss aus der Investiven Gebarung (33 – 34)							0,00	0,00	0,00
SA3	Saldo (3) Nettofinanzierungssaldo (Saldo 1 + Saldo 2)							-286.200,00	-301.200,00	15.000,00
<b>Finanzierungstätigkeit</b>										
SU 35	Summe Einzahlungen aus der Finanzierungstätigkeit							0,00	0,00	0,00
SU 36	Summe Auszahlungen aus der Finanzierungstätigkeit							0,00	0,00	0,00
SA4	Saldo (4) Geldfluss aus der Finanzierungstätigkeit (35 – 36)							0,00	0,00	0,00
SA5	Saldo (5) Geldfluss aus der voranschlagswirksamen Gebarung (Saldo 3 + Saldo 4)							-286.200,00	-301.200,00	15.000,00
031	<b>Amt für Raumordnung und Raumplanung</b>									
031000	<b>Amt für Raumordnung und Raumplanung</b>									
<b>Operative Gebarung</b>										
2/031000+829010	Sonstige Einnahmen	2116	3116	18	100,00	100,00		100,00	100,00	
SU 21 / 31	<b>Summe Erträge / Einzahlungen operative Gebarung</b>				<b>100,00</b>	<b>100,00</b>	<b>0,00</b>	<b>100,00</b>	<b>100,00</b>	<b>0,00</b>
1/031000-630000	Porto	2222	3222	24	100,00	100,00		100,00	100,00	
1/031000-728030	Flächenwidmungsplan	2225	3225	24	25.000,00	25.000,00		25.000,00	25.000,00	
1/031000-728040	Digital Kataster Mappe (DKM)	2225	3225	24	1.400,00	800,00	600,00	1.400,00	800,00	600,00
SU 22 / 32	<b>Summe Aufwendungen / Auszahlungen operative Gebarung</b>				<b>26.500,00</b>	<b>25.900,00</b>	<b>600,00</b>	<b>26.500,00</b>	<b>25.900,00</b>	<b>600,00</b>
SA 0 / SA 1	<b>(0) Nettoergebnis (21 - 22) / (1) Geldfluss operative Gebarung (31 – 32)</b>				<b>-26.400,00</b>	<b>-25.800,00</b>	<b>-600,00</b>	<b>-26.400,00</b>	<b>-25.800,00</b>	<b>-600,00</b>
SA01	Saldo (01) Haushaltsrücklagen (230 - 240)				0,00	0,00	0,00	0,00	0,00	0,00
SA00	Saldo (00) Nettoergebnis nach Haushaltsrücklagen (Saldo 0 + Saldo 01)				-26.400,00	-25.800,00	-600,00			
<b>Investive Gebarung</b>										
SU 33	Summe Einzahlungen investive Gebarung							0,00	0,00	0,00
SU 34	Summe Auszahlungen investive Gebarung							0,00	0,00	0,00
SA2	Saldo (2) Geldfluss aus der Investiven Gebarung (33 – 34)							0,00	0,00	0,00
SA3	Saldo (3) Nettofinanzierungssaldo (Saldo 1 + Saldo 2)							-26.400,00	-25.800,00	-600,00
<b>Finanzierungstätigkeit</b>										
SU 35	Summe Einzahlungen aus der Finanzierungstätigkeit							0,00	0,00	0,00
SU 36	Summe Auszahlungen aus der Finanzierungstätigkeit							0,00	0,00	0,00
SA4	Saldo (4) Geldfluss aus der Finanzierungstätigkeit (35 – 36)							0,00	0,00	0,00
SA5	Saldo (5) Geldfluss aus der voranschlagswirksamen Gebarung (Saldo 3 + Saldo 4)							-26.400,00	-25.800,00	-600,00

		MVAG			VC QU			Ergebnisvoranschlag			Finanzierungsvoranschlag		
		EH	FH		VA 2025 inkl. NVA	VA 2025	1. NVA	VA 2025 inkl. NVA	VA 2025	1. NVA			
<b>06</b>	<b>Sonstige Maßnahmen</b>												
<b>060</b>	<b>Beiträge an Verbände, Vereine oder sonstige Organisationen</b>												
<b>060000</b>	<b>Beiträge an Verbände, Vereine und sonstige Organisationen</b>												
<b>Operative Gebarung</b>													
<b>SU 21 / 31</b>	<b>Summe Erträge / Einzahlungen operative Gebarung</b>				<b>0,00</b>	<b>0,00</b>	<b>0,00</b>	<b>0,00</b>	<b>0,00</b>	<b>0,00</b>	<b>0,00</b>	<b>0,00</b>	
1/060000-726000	Mitgliedsbeiträge an Verbände und Vereine	2225	3225	24	61.500,00	60.000,00	1.500,00	61.500,00	60.000,00	1.500,00			
<b>SU 22 / 32</b>	<b>Summe Aufwendungen / Auszahlungen operative Gebarung</b>				<b>61.500,00</b>	<b>60.000,00</b>	<b>1.500,00</b>	<b>61.500,00</b>	<b>60.000,00</b>	<b>1.500,00</b>			
<b>SA 0 / SA 1</b>	<b>(0) Nettoergebnis (21 - 22) / (1) Geldfluss operative Gebarung (31 - 32)</b>				<b>-61.500,00</b>	<b>-60.000,00</b>	<b>-1.500,00</b>	<b>-61.500,00</b>	<b>-60.000,00</b>	<b>-1.500,00</b>			
<b>SA01</b>	<b>Saldo (01) Haushaltsrücklagen (230 - 240)</b>				<b>0,00</b>	<b>0,00</b>	<b>0,00</b>	<b>0,00</b>	<b>0,00</b>	<b>0,00</b>			
<b>SA00</b>	<b>Saldo (00) Nettoergebnis nach Haushaltsrücklagen (Saldo 0 + Saldo 01)</b>				<b>-61.500,00</b>	<b>-60.000,00</b>	<b>-1.500,00</b>						
<b>Investive Gebarung</b>													
<b>SU 33</b>	<b>Summe Einzahlungen investive Gebarung</b>							<b>0,00</b>	<b>0,00</b>	<b>0,00</b>			
<b>SU 34</b>	<b>Summe Auszahlungen investive Gebarung</b>							<b>0,00</b>	<b>0,00</b>	<b>0,00</b>			
<b>SA2</b>	<b>Saldo (2) Geldfluss aus der Investiven Gebarung (33 - 34)</b>							<b>0,00</b>	<b>0,00</b>	<b>0,00</b>			
<b>SA3</b>	<b>Saldo (3) Nettofinanzierungssaldo (Saldo 1 + Saldo 2)</b>							<b>-61.500,00</b>	<b>-60.000,00</b>	<b>-1.500,00</b>			
<b>Finanzierungstätigkeit</b>													
<b>SU 35</b>	<b>Summe Einzahlungen aus der Finanzierungstätigkeit</b>							<b>0,00</b>	<b>0,00</b>	<b>0,00</b>			
<b>SU 36</b>	<b>Summe Auszahlungen aus der Finanzierungstätigkeit</b>							<b>0,00</b>	<b>0,00</b>	<b>0,00</b>			
<b>SA4</b>	<b>Saldo (4) Geldfluss aus der Finanzierungstätigkeit (35 - 36)</b>							<b>0,00</b>	<b>0,00</b>	<b>0,00</b>			
<b>SA5</b>	<b>Saldo (5) Geldfluss aus der voranschlagswirksamen Gebarung (Saldo 3 + Saldo 4)</b>							<b>-61.500,00</b>	<b>-60.000,00</b>	<b>-1.500,00</b>			
<b>061</b>	<b>Sonstige Subventionen</b>												
<b>061000</b>	<b>Sonstige Subventionen</b>												
<b>Operative Gebarung</b>													
<b>SU 21 / 31</b>	<b>Summe Erträge / Einzahlungen operative Gebarung</b>				<b>0,00</b>	<b>0,00</b>	<b>0,00</b>	<b>0,00</b>	<b>0,00</b>	<b>0,00</b>	<b>0,00</b>		
1/061000-757000	Sonstige Beiträge und Spenden	2234	3234	27	400,00	400,00		400,00	400,00				
1/061000-757010	Sonstige Subventionen	2234	3234	27	1.400,00	7.000,00	-5.600,00	1.400,00	7.000,00	-5.600,00			
<b>SU 22 / 32</b>	<b>Summe Aufwendungen / Auszahlungen operative Gebarung</b>				<b>1.800,00</b>	<b>7.400,00</b>	<b>-5.600,00</b>	<b>1.800,00</b>	<b>7.400,00</b>	<b>-5.600,00</b>			
<b>SA 0 / SA 1</b>	<b>(0) Nettoergebnis (21 - 22) / (1) Geldfluss operative Gebarung (31 - 32)</b>				<b>-1.800,00</b>	<b>-7.400,00</b>	<b>5.600,00</b>	<b>-1.800,00</b>	<b>-7.400,00</b>	<b>5.600,00</b>			
<b>SA01</b>	<b>Saldo (01) Haushaltsrücklagen (230 - 240)</b>				<b>0,00</b>	<b>0,00</b>	<b>0,00</b>	<b>0,00</b>	<b>0,00</b>	<b>0,00</b>			
<b>SA00</b>	<b>Saldo (00) Nettoergebnis nach Haushaltsrücklagen (Saldo 0 + Saldo 01)</b>				<b>-1.800,00</b>	<b>-7.400,00</b>	<b>5.600,00</b>						
<b>Investive Gebarung</b>													
<b>SU 33</b>	<b>Summe Einzahlungen investive Gebarung</b>							<b>0,00</b>	<b>0,00</b>	<b>0,00</b>			
<b>SU 34</b>	<b>Summe Auszahlungen investive Gebarung</b>							<b>0,00</b>	<b>0,00</b>	<b>0,00</b>			
<b>SA2</b>	<b>Saldo (2) Geldfluss aus der Investiven Gebarung (33 - 34)</b>							<b>0,00</b>	<b>0,00</b>	<b>0,00</b>			
<b>SA3</b>	<b>Saldo (3) Nettofinanzierungssaldo (Saldo 1 + Saldo 2)</b>							<b>-1.800,00</b>	<b>-7.400,00</b>	<b>5.600,00</b>			

# 1. Nachtragsvoranschlag 2025

Stadtgemeinde Herzogenburg

# NVA Ergebnis- und Finanzierungsvoranschlag Detailnachweis

	MVAG EH FH	VC QU	Ergebnisvoranschlag			Finanzierungsvoranschlag		
			VA 2025 inkl. NVA	VA 2025	1. NVA	VA 2025 inkl. NVA	VA 2025	1. NVA
<b>Finanzierungstätigkeit</b>								
SU 35						0,00	0,00	0,00
SU 36						0,00	0,00	0,00
SA4						0,00	0,00	0,00
SA5						-1.800,00	-7.400,00	5.600,00
<b>062 Ehrungen und Auszeichnungen</b>								
<b>062000 Ehrungen und Auszeichnungen</b>								
<b>Operative Gebarung</b>								
SU 21 / 31			0,00	0,00	0,00	0,00	0,00	0,00
1/062000-768010		2234 3234 27	20.000,00	27.000,00	-7.000,00	20.000,00	27.000,00	-7.000,00
SU 22 / 32			20.000,00	27.000,00	-7.000,00	20.000,00	27.000,00	-7.000,00
SA 0 / SA 1			-20.000,00	-27.000,00	7.000,00	-20.000,00	-27.000,00	7.000,00
SA01			0,00	0,00	0,00	0,00	0,00	0,00
SA00			-20.000,00	-27.000,00	7.000,00			
<b>Investive Gebarung</b>								
SU 33						0,00	0,00	0,00
SU 34						0,00	0,00	0,00
SA2						0,00	0,00	0,00
SA3						-20.000,00	-27.000,00	7.000,00
<b>Finanzierungstätigkeit</b>								
SU 35						0,00	0,00	0,00
SU 36						0,00	0,00	0,00
SA4						0,00	0,00	0,00
SA5						-20.000,00	-27.000,00	7.000,00
<b>07 Verfügungsmittel</b>								
<b>070 Verfügungsmittel</b>								
<b>070000 Verfügungsmittel</b>								
<b>Operative Gebarung</b>								
SU 21 / 31			0,00	0,00	0,00	0,00	0,00	0,00
1/070000-729030		2225 3225 24	10.000,00	8.000,00	2.000,00	10.000,00	8.000,00	2.000,00
SU 22 / 32			10.000,00	8.000,00	2.000,00	10.000,00	8.000,00	2.000,00
SA 0 / SA 1			-10.000,00	-8.000,00	-2.000,00	-10.000,00	-8.000,00	-2.000,00
SA01			0,00	0,00	0,00	0,00	0,00	0,00
SA00			-10.000,00	-8.000,00	-2.000,00			

# 1. Nachtragsvoranschlag 2025

Stadtgemeinde Herzogenburg

# NVA Ergebnis- und Finanzierungsvoranschlag Detailnachweis

	MVAG EH FH	VC QU	Ergebnisvoranschlag			Finanzierungsvoranschlag		
			VA 2025 inkl. NVA	VA 2025	1. NVA	VA 2025 inkl. NVA	VA 2025	1. NVA
<b>Investive Gebarung</b>								
SU 33		Summe Einzahlungen investive Gebarung				0,00	0,00	0,00
SU 34		Summe Auszahlungen investive Gebarung				0,00	0,00	0,00
SA2		Saldo (2) Geldfluss aus der Investiven Gebarung (33 – 34)				0,00	0,00	0,00
SA3		Saldo (3) Nettofinanzierungssaldo (Saldo 1 + Saldo 2)				-10.000,00	-8.000,00	-2.000,00
<b>Finanzierungstätigkeit</b>								
SU 35		Summe Einzahlungen aus der Finanzierungstätigkeit				0,00	0,00	0,00
SU 36		Summe Auszahlungen aus der Finanzierungstätigkeit				0,00	0,00	0,00
SA4		Saldo (4) Geldfluss aus der Finanzierungstätigkeit (35 – 36)				0,00	0,00	0,00
SA5		Saldo (5) Geldfluss aus der voranschlagswirksamen Gebarung (Saldo 3 + Saldo 4)				-10.000,00	-8.000,00	-2.000,00
08		<b>Pensionen (soweit nicht aufgeteilt)</b>						
080		Pensionen (soweit nicht aufgeteilt)						
080000		Pensionen						
<b>Operative Gebarung</b>								
SU 21 / 31		Summe Erträge / Einzahlungen operative Gebarung	0,00	0,00	0,00	0,00	0,00	0,00
1/080000-768020		Ehrengaben		2234 3234 27	8.500,00	-8.500,00	8.500,00	-8.500,00
SU 22 / 32		Summe Aufwendungen / Auszahlungen operative Gebarung	0,00		8.500,00	-8.500,00	0,00	8.500,00
SA 0 / SA 1		(0) Nettoergebnis (21 - 22) / (1) Geldfluss operative Gebarung (31 – 32)	0,00		-8.500,00	8.500,00	0,00	-8.500,00
SA01		Saldo (01) Haushaltsrücklagen (230 - 240)	0,00		0,00	0,00	0,00	0,00
SA00		Saldo (00) Nettoergebnis nach Haushaltsrücklagen (Saldo 0 + Saldo 01)	0,00		-8.500,00	8.500,00		
<b>Investive Gebarung</b>								
SU 33		Summe Einzahlungen investive Gebarung				0,00	0,00	0,00
SU 34		Summe Auszahlungen investive Gebarung				0,00	0,00	0,00
SA2		Saldo (2) Geldfluss aus der Investiven Gebarung (33 – 34)				0,00	0,00	0,00
SA3		Saldo (3) Nettofinanzierungssaldo (Saldo 1 + Saldo 2)				0,00	-8.500,00	8.500,00
<b>Finanzierungstätigkeit</b>								
SU 35		Summe Einzahlungen aus der Finanzierungstätigkeit				0,00	0,00	0,00
SU 36		Summe Auszahlungen aus der Finanzierungstätigkeit				0,00	0,00	0,00
SA4		Saldo (4) Geldfluss aus der Finanzierungstätigkeit (35 – 36)				0,00	0,00	0,00
SA5		Saldo (5) Geldfluss aus der voranschlagswirksamen Gebarung (Saldo 3 + Saldo 4)				0,00	-8.500,00	8.500,00

1. Nachtragsvoranschlag 2025

Stadtgemeinde Herzogenburg

NVA Ergebnis- und Finanzierungsvoranschlag Detailnachweis

	MVAG	VC QU	Ergebnisvoranschlag			Finanzierungsvoranschlag			
			EH	FH	VA 2025 inkl. NVA	VA 2025	1. NVA	VA 2025 inkl. NVA	VA 2025
<b>09</b>	<b>Personalbetreuung</b>								
<b>090</b>	<b>Bezugsvorschüsse und Darlehen</b>								
<b>090000</b>	<b>Personalaus- und Personalfortbildung</b>								
<b>Operative Gebarung</b>									
SU 21 / 31	Summe Erträge / Einzahlungen operative Gebarung				0,00	0,00	0,00	0,00	0,00
SU 22 / 32	Summe Aufwendungen / Auszahlungen operative Gebarung				0,00	0,00	0,00	0,00	0,00
SA 0 / SA 1	(0) Nettoergebnis (21 - 22) / (1) Geldfluss operative Gebarung (31 - 32)				0,00	0,00	0,00	0,00	0,00
SA01	Saldo (01) Haushaltsrücklagen (230 - 240)				0,00	0,00	0,00	0,00	0,00
SA00	Saldo (00) Nettoergebnis nach Haushaltsrücklagen (Saldo 0 + Saldo 01)				0,00	0,00	0,00	0,00	0,00
<b>Investive Gebarung</b>									
6/090000+246000	Bezugsvorschüsse-Rückzahlungen	3323	53				3.000,00	3.000,00	
SU 33	Summe Einzahlungen investive Gebarung						3.000,00	3.000,00	0,00
5/090000-273000	Bezugsvorschüsse	3425	63				3.000,00	3.000,00	
SU 34	Summe Auszahlungen investive Gebarung						3.000,00	3.000,00	0,00
SA2	Saldo (2) Geldfluss aus der Investiven Gebarung (33 - 34)						0,00	0,00	0,00
SA3	Saldo (3) Nettofinanzierungssaldo (Saldo 1 + Saldo 2)						0,00	0,00	0,00
<b>Finanzierungstätigkeit</b>									
SU 35	Summe Einzahlungen aus der Finanzierungstätigkeit						0,00	0,00	0,00
SU 36	Summe Auszahlungen aus der Finanzierungstätigkeit						0,00	0,00	0,00
SA4	Saldo (4) Geldfluss aus der Finanzierungstätigkeit (35 - 36)						0,00	0,00	0,00
SA5	Saldo (5) Geldfluss aus der voranschlagswirksamen Gebarung (Saldo 3 + Saldo 4)						0,00	0,00	0,00
<b>091</b>	<b>Personalaus- und Personalfortbildung</b>								
<b>091000</b>	<b>Personalaus- und fortbildung</b>								
<b>Operative Gebarung</b>									
SU 21 / 31	Summe Erträge / Einzahlungen operative Gebarung				0,00	0,00	0,00	0,00	0,00
1/091000-728000	Schulung der Bediensteten	2225	3225	24	8.000,00	8.000,00	8.000,00	8.000,00	
SU 22 / 32	Summe Aufwendungen / Auszahlungen operative Gebarung				8.000,00	8.000,00	0,00	8.000,00	8.000,00
SA 0 / SA 1	(0) Nettoergebnis (21 - 22) / (1) Geldfluss operative Gebarung (31 - 32)				-8.000,00	-8.000,00	0,00	-8.000,00	-8.000,00
SA01	Saldo (01) Haushaltsrücklagen (230 - 240)				0,00	0,00	0,00	0,00	0,00
SA00	Saldo (00) Nettoergebnis nach Haushaltsrücklagen (Saldo 0 + Saldo 01)				-8.000,00	-8.000,00	0,00		
<b>Investive Gebarung</b>									
SU 33	Summe Einzahlungen investive Gebarung						0,00	0,00	0,00
SU 34	Summe Auszahlungen investive Gebarung						0,00	0,00	0,00
SA2	Saldo (2) Geldfluss aus der Investiven Gebarung (33 - 34)						0,00	0,00	0,00
SA3	Saldo (3) Nettofinanzierungssaldo (Saldo 1 + Saldo 2)						-8.000,00	-8.000,00	0,00

# 1. Nachtragsvoranschlag 2025

Stadtgemeinde Herzogenburg

# NVA Ergebnis- und Finanzierungsvoranschlag Detailnachweis

	MVAG EH FH	VC QU	Ergebnisvoranschlag			Finanzierungsvoranschlag		
			VA 2025 inkl. NVA	VA 2025	1. NVA	VA 2025 inkl. NVA	VA 2025	1. NVA
<b>Finanzierungstätigkeit</b>								
SU 35						0,00	0,00	0,00
SU 36						0,00	0,00	0,00
SA4						0,00	0,00	0,00
SA5						-8.000,00	-8.000,00	0,00
094								
094000								
<b>Operative Gebarung</b>								
SU 21 / 31						0,00	0,00	0,00
1/094000-729040						2.500,00	2.500,00	
SU 22 / 32						2.500,00	2.500,00	0,00
SA 0 / SA 1						-2.500,00	-2.500,00	0,00
SA01						0,00	0,00	0,00
SA00						-2.500,00	-2.500,00	0,00
<b>Investive Gebarung</b>								
SU 33						0,00	0,00	0,00
SU 34						0,00	0,00	0,00
SA2						0,00	0,00	0,00
SA3						-2.500,00	-2.500,00	0,00
<b>Finanzierungstätigkeit</b>								
SU 35						0,00	0,00	0,00
SU 36						0,00	0,00	0,00
SA4						0,00	0,00	0,00
SA5						-2.500,00	-2.500,00	0,00

	MVAG	VC QU	Ergebnisvoranschlag		Finanzierungsvoranschlag					
			EH	FH	VA 2025 inkl. NVA	VA 2025	1. NVA	VA 2025 inkl. NVA	VA 2025	1. NVA
<b>1 Öffentliche Ordnung und Sicherheit</b>										
<b>13</b>	<b>Sonderpolizei</b>									
<b>133</b>	<b>Veterinärpolizei</b>									
<b>133000</b>	<b>Veterinärpolizei</b>									
<b>Operative Gebarung</b>										
2/133000+808000	Erlöse für Hundemarken	2116	3116	16	100,00	100,00		100,00	100,00	
<b>SU 21 / 31</b>	<b>Summe Erträge / Einzahlungen operative Gebarung</b>				<b>100,00</b>	<b>100,00</b>	<b>0,00</b>	<b>100,00</b>	<b>100,00</b>	<b>0,00</b>
1/133000-400010	Ankauf von Hundetoiletten	2221	3221	23	3.000,00	3.000,00		3.000,00	3.000,00	
1/133000-720000	Kostenbeiträge für Verwaltungsleistungen	2225	3225	24	8.000,00	8.000,00	*	8.000,00	8.000,00	
1/133000-729010	Sonstige Aufwendungen - Hundeauslaufzone	2225	3225	24	200,00	200,00		200,00	200,00	
<b>SU 22 / 32</b>	<b>Summe Aufwendungen / Auszahlungen operative Gebarung</b>				<b>11.200,00</b>	<b>11.200,00</b>	<b>0,00</b>	<b>11.200,00</b>	<b>11.200,00</b>	<b>0,00</b>
<b>SA 0 / SA 1</b>	<b>(0) Nettoergebnis (21 - 22) / (1) Geldfluss operative Gebarung (31 - 32)</b>				<b>-11.100,00</b>	<b>-11.100,00</b>	<b>0,00</b>	<b>-11.100,00</b>	<b>-11.100,00</b>	<b>0,00</b>
<b>SA01</b>	<b>Saldo (01) Haushaltsrücklagen (230 - 240)</b>				<b>0,00</b>	<b>0,00</b>	<b>0,00</b>	<b>0,00</b>	<b>0,00</b>	<b>0,00</b>
<b>SA00</b>	<b>Saldo (00) Nettoergebnis nach Haushaltsrücklagen (Saldo 0 + Saldo 01)</b>				<b>-11.100,00</b>	<b>-11.100,00</b>	<b>0,00</b>			
<b>Investive Gebarung</b>										
<b>SU 33</b>	<b>Summe Einzahlungen investive Gebarung</b>							<b>0,00</b>	<b>0,00</b>	<b>0,00</b>
<b>SU 34</b>	<b>Summe Auszahlungen investive Gebarung</b>							<b>0,00</b>	<b>0,00</b>	<b>0,00</b>
<b>SA2</b>	<b>Saldo (2) Geldfluss aus der Investiven Gebarung (33 - 34)</b>							<b>0,00</b>	<b>0,00</b>	<b>0,00</b>
<b>SA3</b>	<b>Saldo (3) Nettofinanzierungssaldo (Saldo 1 + Saldo 2)</b>							<b>-11.100,00</b>	<b>-11.100,00</b>	<b>0,00</b>
<b>Finanzierungstätigkeit</b>										
<b>SU 35</b>	<b>Summe Einzahlungen aus der Finanzierungstätigkeit</b>							<b>0,00</b>	<b>0,00</b>	<b>0,00</b>
<b>SU 36</b>	<b>Summe Auszahlungen aus der Finanzierungstätigkeit</b>							<b>0,00</b>	<b>0,00</b>	<b>0,00</b>
<b>SA4</b>	<b>Saldo (4) Geldfluss aus der Finanzierungstätigkeit (35 - 36)</b>							<b>0,00</b>	<b>0,00</b>	<b>0,00</b>
<b>SA5</b>	<b>Saldo (5) Geldfluss aus der voranschlagswirksamen Gebarung (Saldo 3 + Saldo 4)</b>							<b>-11.100,00</b>	<b>-11.100,00</b>	<b>0,00</b>
<b>16</b>	<b>Feuerwehrwesen</b>									
<b>163</b>	<b>Freiwillige Feuerwehren</b>									
<b>163000</b>	<b>Freiwillige Feuerwehren</b>									
<b>Operative Gebarung</b>										
2/163000+811000	Mieten- und Betriebskostensätze	2115	3115	14	3.700,00	3.700,00		3.700,00	3.700,00	
2/163000+828000	Rückersätze von Aufwendungen	2116	3116	18	900,00	900,00		900,00	900,00	
6/163000+899000	Entnahmen aus Verrechnungsrücklagen zwischen operativer Gebarung und Projekten	2116		1	20.000,00			20.000,00		
<b>SU 21 / 31</b>	<b>Summe Erträge / Einzahlungen operative Gebarung</b>				<b>24.600,00</b>	<b>4.600,00</b>	<b>20.000,00</b>	<b>4.600,00</b>	<b>4.600,00</b>	<b>0,00</b>

# 1. Nachtragsvoranschlag 2025

Stadtgemeinde Herzogenburg

# NVA Ergebnis- und Finanzierungsvoranschlag Detailnachweis

		MVAG		VC QU	Ergebnisvoranschlag		Finanzierungsvoranschlag			
		EH	FH		VA 2025 inkl. NVA	VA 2025	1. NVA	VA 2025 inkl. NVA	VA 2025	1. NVA
1/163000-600000	Strom	2222	3222	24	21.000,00	21.000,00		21.000,00	21.000,00	
1/163000-600010	Beheizung	2222	3222	24	35.700,00	35.700,00		35.700,00	35.700,00	
1/163000-614000	Instandhaltung von Gebäuden	2224	3224	24	2.800,00	2.800,00		2.800,00	2.800,00	
1/163000-616000	Instandhaltung von Maschinen und maschinellen Anlagen	2224	3224	24	300,00	300,00		300,00	300,00	
1/163000-619000	Instandhaltung der Telefonanlage	2224	3224	24	1.900,00	1.900,00		1.900,00	1.900,00	
1/163000-631000	Telefon, Telegraf, Telex	2222	3222	24	7.000,00	7.000,00		7.000,00	7.000,00	
1/163000-670000	Versicherungen	2222	3222	24	27.700,00	27.700,00		27.700,00	27.700,00	
1/163000-680000	Planmäßige Abschreibung	2226			130.500,00	55.500,00	75.000,00			
1/163000-711000	Öffentliche Abgaben	2225	3225	24	16.400,00	16.400,00		16.400,00	16.400,00	
1/163000-720000	Kostenbeiträge für Verwaltungsleistungen	2225	3225	24	2.400,00	2.400,00		2.400,00	2.400,00	
1/163000-723000	Repräsentationsauslagen	2225	3225	24	2.500,00	2.500,00		2.500,00	2.500,00	
1/163000-729000	Sonstige Ausgaben	2225	3225	24	300,00	300,00		300,00	300,00	
1/163000-754000	Beitrag an das Bezirksfeuerweh	2231	3231	26	2.500,00	2.500,00		2.500,00	2.500,00	
1/163000-757000	Subvention f. Ankäufe FF	2234	3234	27	120.700,00	120.700,00		120.700,00	120.700,00	
<b>SU 22 / 32</b>	<b>Summe Aufwendungen / Auszahlungen operative Gebarung</b>				<b>371.700,00</b>	<b>296.700,00</b>	<b>75.000,00</b>	<b>241.200,00</b>	<b>241.200,00</b>	<b>0,00</b>
<b>SA 0 / SA 1</b>	<b>(0) Nettoergebnis (21 - 22) / (1) Geldfluss operative Gebarung (31 - 32)</b>				<b>-347.100,00</b>	<b>-292.100,00</b>	<b>-55.000,00</b>	<b>-236.600,00</b>	<b>-236.600,00</b>	<b>0,00</b>
<b>SA01</b>	<b>Saldo (01) Haushaltsrücklagen (230 - 240)</b>				<b>0,00</b>	<b>0,00</b>	<b>0,00</b>	<b>0,00</b>	<b>0,00</b>	<b>0,00</b>
<b>SA00</b>	<b>Saldo (00) Nettoergebnis nach Haushaltsrücklagen (Saldo 0 + Saldo 01)</b>				<b>-347.100,00</b>	<b>-292.100,00</b>	<b>-55.000,00</b>			
<b>Investive Gebarung</b>										
<b>SU 33</b>	<b>Summe Einzahlungen investive Gebarung</b>							<b>0,00</b>	<b>0,00</b>	<b>0,00</b>
5/163000-010000	Errichtung/Sanierung FF Gebäude			3413 1 40				20.000,00		20.000,00
<b>SU 34</b>	<b>Summe Auszahlungen investive Gebarung</b>							<b>20.000,00</b>	<b>0,00</b>	<b>20.000,00</b>
<b>SA2</b>	<b>Saldo (2) Geldfluss aus der Investiven Gebarung (33 - 34)</b>							<b>-20.000,00</b>	<b>0,00</b>	<b>-20.000,00</b>
<b>SA3</b>	<b>Saldo (3) Nettofinanzierungssaldo (Saldo 1 + Saldo 2)</b>							<b>-256.600,00</b>	<b>-236.600,00</b>	<b>-20.000,00</b>
<b>Finanzierungstätigkeit</b>										
<b>SU 35</b>	<b>Summe Einzahlungen aus der Finanzierungstätigkeit</b>							<b>0,00</b>	<b>0,00</b>	<b>0,00</b>
<b>SU 36</b>	<b>Summe Auszahlungen aus der Finanzierungstätigkeit</b>							<b>0,00</b>	<b>0,00</b>	<b>0,00</b>
<b>SA4</b>	<b>Saldo (4) Geldfluss aus der Finanzierungstätigkeit (35 - 36)</b>							<b>0,00</b>	<b>0,00</b>	<b>0,00</b>
<b>SA5</b>	<b>Saldo (5) Geldfluss aus der voranschlagswirksamen Gebarung (Saldo 3 + Saldo 4)</b>							<b>-256.600,00</b>	<b>-236.600,00</b>	<b>-20.000,00</b>
<b>17</b>	<b>Katastrophendienst</b>									
<b>170</b>	<b>Allgemeine Angelegenheiten</b>									
<b>170000</b>	<b>Allgemeine Angelegenheiten</b>									
<b>Operative Gebarung</b>										
<b>SU 21 / 31</b>	<b>Summe Erträge / Einzahlungen operative Gebarung</b>				<b>0,00</b>	<b>0,00</b>	<b>0,00</b>	<b>0,00</b>	<b>0,00</b>	<b>0,00</b>
<b>SU 22 / 32</b>	<b>Summe Aufwendungen / Auszahlungen operative Gebarung</b>				<b>0,00</b>	<b>0,00</b>	<b>0,00</b>	<b>0,00</b>	<b>0,00</b>	<b>0,00</b>

# 1. Nachtragsvoranschlag 2025

Stadtgemeinde Herzogenburg

# NVA Ergebnis- und Finanzierungsvoranschlag Detailnachweis

	MVAG	VC QU	Ergebnisvoranschlag			Finanzierungsvoranschlag				
			EH	FH	VA 2025 inkl. NVA	VA 2025	1. NVA	VA 2025 inkl. NVA	VA 2025	1. NVA
SA 0 / SA 1	(0) Nettoergebnis (21 - 22) / (1) Geldfluss operative Gebarung (31 – 32)				0,00	0,00	0,00	0,00	0,00	0,00
SA01	Saldo (01) Haushaltsrücklagen (230 - 240)				0,00	0,00	0,00	0,00	0,00	0,00
SA00	Saldo (00) Nettoergebnis nach Haushaltsrücklagen (Saldo 0 + Saldo 01)				0,00	0,00	0,00			
<b>Investive Gebarung</b>										
SU 33	Summe Einzahlungen investive Gebarung							0,00	0,00	0,00
SU 34	Summe Auszahlungen investive Gebarung							0,00	0,00	0,00
SA2	Saldo (2) Geldfluss aus der Investiven Gebarung (33 – 34)							0,00	0,00	0,00
SA3	Saldo (3) Nettofinanzierungssaldo (Saldo 1 + Saldo 2)							0,00	0,00	0,00
<b>Finanzierungstätigkeit</b>										
SU 35	Summe Einzahlungen aus der Finanzierungstätigkeit							0,00	0,00	0,00
SU 36	Summe Auszahlungen aus der Finanzierungstätigkeit							0,00	0,00	0,00
SA4	Saldo (4) Geldfluss aus der Finanzierungstätigkeit (35 – 36)							0,00	0,00	0,00
SA5	Saldo (5) Geldfluss aus der voranschlagswirksamen Gebarung (Saldo 3 + Saldo 4)							0,00	0,00	0,00
18	<b>Landesverteidigung</b>									
180	Zivilschutz									
180000	Zivilschutz									
<b>Operative Gebarung</b>										
SU 21 / 31	Summe Erträge / Einzahlungen operative Gebarung				0,00	0,00	0,00	0,00	0,00	0,00
1/180000-726000	Mitgliedsbeitrag Zivilschutz	2225 3225 24			1.800,00	1.800,00		1.800,00	1.800,00	
SU 22 / 32	Summe Aufwendungen / Auszahlungen operative Gebarung				1.800,00	1.800,00	0,00	1.800,00	1.800,00	0,00
SA 0 / SA 1	(0) Nettoergebnis (21 - 22) / (1) Geldfluss operative Gebarung (31 – 32)				-1.800,00	-1.800,00	0,00	-1.800,00	-1.800,00	0,00
SA01	Saldo (01) Haushaltsrücklagen (230 - 240)				0,00	0,00	0,00	0,00	0,00	0,00
SA00	Saldo (00) Nettoergebnis nach Haushaltsrücklagen (Saldo 0 + Saldo 01)				-1.800,00	-1.800,00	0,00			
<b>Investive Gebarung</b>										
SU 33	Summe Einzahlungen investive Gebarung							0,00	0,00	0,00
SU 34	Summe Auszahlungen investive Gebarung							0,00	0,00	0,00
SA2	Saldo (2) Geldfluss aus der Investiven Gebarung (33 – 34)							0,00	0,00	0,00
SA3	Saldo (3) Nettofinanzierungssaldo (Saldo 1 + Saldo 2)							-1.800,00	-1.800,00	0,00
<b>Finanzierungstätigkeit</b>										
SU 35	Summe Einzahlungen aus der Finanzierungstätigkeit							0,00	0,00	0,00
SU 36	Summe Auszahlungen aus der Finanzierungstätigkeit							0,00	0,00	0,00
SA4	Saldo (4) Geldfluss aus der Finanzierungstätigkeit (35 – 36)							0,00	0,00	0,00
SA5	Saldo (5) Geldfluss aus der voranschlagswirksamen Gebarung (Saldo 3 + Saldo 4)							-1.800,00	-1.800,00	0,00

		MVAG		VC QU	Ergebnisvoranschlag		Finanzierungsvoranschlag			
		EH	FH		VA 2025 inkl. NVA	VA 2025	1. NVA	VA 2025 inkl. NVA	VA 2025	1. NVA
<b>2 Unterricht, Erziehung, Sport und Wissenschaft</b>										
<b>21</b>	<b>Allgemeinbildender Unterricht</b>									
<b>211</b>	<b>Volksschulen</b>									
<b>211000</b>	<b>Volksschulen</b>									
<b>Operative Gebarung</b>										
2/211000+828000	Rückersätze von Aufwendungen	2116	3116	18	4.000,00		4.000,00	4.000,00		4.000,00
2/211000+829010	Sonstige Einnahmen	2116	3116	18		100,00	-100,00		100,00	-100,00
2/211000+829030	Schadenersatzleistungen	2116	3116	18		200,00	-200,00		200,00	-200,00
2/211000+861000	Förderung ganztägige Schulform	2121	3121	15	27.000,00	27.000,00		27.000,00	27.000,00	
2/211000+861010	Förderung Ferienbetreuung	2121	3121	15	5.000,00	5.000,00		5.000,00	5.000,00	
2/211000+871010	Land NÖ.-Beihilfe Schul-u.KiGa	2121	3121	33	6.100,00		6.100,00	6.100,00		6.100,00
<b>SU 21 / 31</b>	<b>Summe Erträge / Einzahlungen operative Gebarung</b>				<b>42.100,00</b>	<b>32.300,00</b>	<b>9.800,00</b>	<b>42.100,00</b>	<b>32.300,00</b>	<b>9.800,00</b>
1/211000-400000	Geringwertige Wirtschaftsgüter	2221	3221	23	2.000,00	2.000,00		2.000,00	2.000,00	
1/211000-400010	Geringwertige Wirtschaftsgüter (GWG) ganztägige Schulform	2221	3221	23	100,00	100,00		100,00	100,00	
1/211000-454000	Reinigungsmittel	2221	3221	23	5.200,00	700,00	4.500,00	5.200,00	700,00	4.500,00
1/211000-454010	Reinigungsmittel ganztägige Schulform	2221	3221	23	100,00	100,00		100,00	100,00	
1/211000-456000	Büromaterial	2221	3221	23	1.600,00	1.600,00		1.600,00	1.600,00	
1/211000-457000	Gesetzesblätter, Zeitschriften und Formulare	2221	3221	23	500,00	500,00		500,00	500,00	
1/211000-457010	Bücher und Hefte für Schüler	2221	3221	23	900,00	900,00		900,00	900,00	
1/211000-459000	Sonstige Verbrauchsgüter	2221	3221	23	4.500,00	4.500,00		4.500,00	4.500,00	
1/211000-459010	Lernmittel	2221	3221	23	1.800,00	1.800,00		1.800,00	1.800,00	
1/211000-459020	Handarbeitsmaterial	2221	3221	23	200,00	200,00		200,00	200,00	
1/211000-459030	Sonstige Verbrauchsgüter - ganztägige Schulform	2221	3221	23	900,00	900,00		900,00	900,00	
1/211000-511000	Bezüge VB-Schema II	2211	3211	20	76.100,00	76.100,00		76.100,00	76.100,00	
1/211000-523000	Bezüge sonstiger Arbeiter	2211	3211	20	4.100,00	4.100,00		4.100,00	4.100,00	
1/211000-541000	Sachbezüge VB-Schema II	2213	3213		200,00	200,00		200,00	200,00	
1/211000-565000	Mehrleistungsvergütungen	2211	3211	20	200,00	200,00		200,00	200,00	
1/211000-569000	Nebengebühren	2211	3211	20	2.300,00	2.300,00		2.300,00	2.300,00	
1/211000-580000	Dienstgeberbeitrag zum Ausgleichsfonds	2212	3212	20	3.100,00	3.100,00		3.100,00	3.100,00	
1/211000-582000	Sonstige DGB. zur sozialen Sicherheit	2212	3212	20	17.600,00	17.600,00		17.600,00	17.600,00	
1/211000-600000	Strom	2222	3222	24	9.900,00	9.900,00		9.900,00	9.900,00	
1/211000-600010	Beheizung	2222	3222	24	23.800,00	23.800,00		23.800,00	23.800,00	
1/211000-610000	Instandhaltung von Grund und Boden	2224	3224	24	700,00	700,00		700,00	700,00	
1/211000-614000	Instandhaltung von Gebäuden	2224	3224	24	2.000,00	2.000,00		2.000,00	2.000,00	

# 1. Nachtragsvoranschlag 2025

Stadtgemeinde Herzogenburg

# NVA Ergebnis- und Finanzierungsvoranschlag Detailnachweis

		MVAG		VC QU	Ergebnisvoranschlag		Finanzierungsvoranschlag			
		EH	FH		VA 2025 inkl. NVA	VA 2025	1. NVA	VA 2025 inkl. NVA	VA 2025	1. NVA
1/211000-616000	Instandhaltung von Maschinen und maschinellen Anlagen	2224	3224	24	4.700,00	300,00	4.400,00	4.700,00	300,00	4.400,00
1/211000-618000	Instandhaltung der Schuleinrichtung	2224	3224	24	1.300,00	1.300,00		1.300,00	1.300,00	
1/211000-618040	Service für EDV	2224	3224	24	2.200,00	2.200,00		2.200,00	2.200,00	
1/211000-619000	Instandhaltung der Telefon-u.Uhrena	2224	3224	24	1.300,00	1.300,00		1.300,00	1.300,00	
1/211000-630000	Porto	2222	3222	24	200,00	200,00		200,00	200,00	
1/211000-631000	Telefon, Telegraf, Telex	2222	3222	24	1.200,00	1.200,00		1.200,00	1.200,00	
1/211000-670000	Versicherungen	2222	3222	24	6.500,00	6.500,00		6.500,00	6.500,00	
1/211000-680000	Planmäßige Abschreibung	2226			2.300,00	2.300,00				
1/211000-700000	Leasinggebühr Kopierer	2223	3223	24	3.800,00	3.800,00		3.800,00	3.800,00	
1/211000-711000	Öffentliche Abgaben	2225	3225	24	16.400,00	8.900,00	7.500,00	16.400,00	8.900,00	7.500,00
1/211000-720000	Kostenbeiträge für Verwaltungsleistungen	2225	3225	24	1.800,00	1.800,00		1.800,00	1.800,00	
1/211000-725000	Lehrer- und Schülerbücherei	2225	3225	24	600,00	600,00		600,00	600,00	
1/211000-728000	Leistungsentgelte an Firmen	2225	3225	24	6.000,00	10.000,00	-4.000,00	6.000,00	10.000,00	-4.000,00
1/211000-728010	Kosten ganztägige Schulform	2225	3225	24	113.000,00	113.000,00		113.000,00	113.000,00	
1/211000-728030	Ferienbetreuung	2225	3225	24	9.000,00	9.000,00		9.000,00	9.000,00	
1/211000-728050	Unterrichtsfilmbeitrag	2225	3225	24	1.500,00	1.500,00		1.500,00	1.500,00	
1/211000-729000	Sonstige Ausgaben	2225	3225	24	1.000,00	1.000,00		1.000,00	1.000,00	
<b>SU 22 / 32</b>	<b>Summe Aufwendungen / Auszahlungen operative Gebarung</b>				<b>330.600,00</b>	<b>318.200,00</b>	<b>12.400,00</b>	<b>328.300,00</b>	<b>315.900,00</b>	<b>12.400,00</b>
<b>SA 0 / SA 1</b>	<b>(0) Nettoergebnis (21 - 22) / (1) Geldfluss operative Gebarung (31 - 32)</b>				<b>-288.500,00</b>	<b>-285.900,00</b>	<b>-2.600,00</b>	<b>-286.200,00</b>	<b>-283.600,00</b>	<b>-2.600,00</b>
<b>SA01</b>	<b>Saldo (01) Haushaltsrücklagen (230 - 240)</b>				<b>0,00</b>	<b>0,00</b>	<b>0,00</b>	<b>0,00</b>	<b>0,00</b>	<b>0,00</b>
<b>SA00</b>	<b>Saldo (00) Nettoergebnis nach Haushaltsrücklagen (Saldo 0 + Saldo 01)</b>				<b>-288.500,00</b>	<b>-285.900,00</b>	<b>-2.600,00</b>			
<b>Investive Gebarung</b>										
6/211000+301000	Kapitaltransfers von Ländern, Landesfonds und Landeskammern		3331	1				5.000,00		5.000,00
<b>SU 33</b>	<b>Summe Einzahlungen investive Gebarung</b>							<b>5.000,00</b>	<b>0,00</b>	<b>5.000,00</b>
1/211000-042000	Schulmöbel, Lehrmittel		3415	2 41				10.000,00	10.000,00	
1/211000-042010	Amtsausstattung ganztägige Schulform		3415	2 41					1.000,00	-1.000,00
1/211000-042040	PC Ankauf und Verkabelung		3415	2 41				2.000,00	5.000,00	-3.000,00
5/211000-060000	Errichtung Schulzentrum		3412	1 40				1.005.000,00	5.000.000,00	-3.995.000,00
<b>SU 34</b>	<b>Summe Auszahlungen investive Gebarung</b>							<b>1.017.000,00</b>	<b>5.016.000,00</b>	<b>-3.999.000,00</b>
<b>SA2</b>	<b>Saldo (2) Geldfluss aus der Investiven Gebarung (33 - 34)</b>							<b>-1.012.000,00</b>	<b>-5.016.000,00</b>	<b>4.004.000,00</b>
<b>SA3</b>	<b>Saldo (3) Nettofinanzierungssaldo (Saldo 1 + Saldo 2)</b>							<b>-1.298.200,00</b>	<b>-5.299.600,00</b>	<b>4.001.400,00</b>
<b>Finanzierungstätigkeit</b>										
6/211000+346000	Investitionsdarlehen von Finanzunternehmen		3514	1 55				1.000.000,00	5.000.000,00	-4.000.000,00
<b>SU 35</b>	<b>Summe Einzahlungen aus der Finanzierungstätigkeit</b>							<b>1.000.000,00</b>	<b>5.000.000,00</b>	<b>-4.000.000,00</b>
<b>SU 36</b>	<b>Summe Auszahlungen aus der Finanzierungstätigkeit</b>							<b>0,00</b>	<b>0,00</b>	<b>0,00</b>
<b>SA4</b>	<b>Saldo (4) Geldfluss aus der Finanzierungstätigkeit (35 - 36)</b>							<b>1.000.000,00</b>	<b>5.000.000,00</b>	<b>-4.000.000,00</b>

# 1. Nachtragsvoranschlag 2025

Stadtgemeinde Herzogenburg

# NVA Ergebnis- und Finanzierungsvoranschlag Detailnachweis

		MVAG		VC QU	Ergebnisvoranschlag		Finanzierungsvoranschlag			
		EH	FH		VA 2025 inkl. NVA	VA 2025	1. NVA	VA 2025 inkl. NVA	VA 2025	1. NVA
<b>SA5</b>	<b>Saldo (5) Geldfluss aus der voranschlagswirksamen Gebarung (Saldo 3 + Saldo 4)</b>							<b>-298.200,00</b>	<b>-299.600,00</b>	<b>1.400,00</b>
<b>211010</b>	<b>Volksschule St. Andrä/Traisen</b>									
<b>Operative Gebarung</b>										
<b>SU 21 / 31</b>	<b>Summe Erträge / Einzahlungen operative Gebarung</b>				<b>0,00</b>	<b>0,00</b>	<b>0,00</b>	<b>0,00</b>	<b>0,00</b>	<b>0,00</b>
1/211010-400000	Geringwertige Wirtschaftsgüter (GWG)	2221	3221	23	500,00	500,00		500,00	500,00	
1/211010-454000	Reinigungsmittel	2221	3221	23	400,00	400,00		400,00	400,00	
1/211010-456000	Büromaterial	2221	3221	23	400,00	400,00		400,00	400,00	
1/211010-457000	Gesetzblätter, Zeitschriften und Formulare	2221	3221	23	300,00	300,00		300,00	300,00	
1/211010-457010	Bücher und Hefte für Schüler	2221	3221	23	200,00	200,00		200,00	200,00	
1/211010-459000	Sonstige Verbrauchsgüter	2221	3221	23	800,00	800,00		800,00	800,00	
1/211010-459010	Lernmittel	2221	3221	23	1.500,00	1.500,00		1.500,00	1.500,00	
1/211010-459020	Handarbeitsmaterial	2221	3221	23	200,00	200,00		200,00	200,00	
1/211010-511000	Bezüge VB-Schema II	2211	3211	20	19.000,00	19.000,00		19.000,00	19.000,00	
1/211010-541000	Sachbezüge VB-Schema II	2213	3213		100,00	100,00		100,00	100,00	
1/211010-565000	Mehrleistungsvergütungen	2211	3211	20	100,00	100,00		100,00	100,00	
1/211010-569000	Nebengebühren	2211	3211	20	600,00	600,00		600,00	600,00	
1/211010-580000	Dienstgeberbeiträge zum Ausgleichsfonds für Familienbeihilfen	2212	3212	20	800,00	800,00		800,00	800,00	
1/211010-582000	Sonstige Dienstgeberbeiträge zur sozialen Sicherheit	2212	3212	20	4.200,00	4.200,00		4.200,00	4.200,00	
1/211010-600000	Strom	2222	3222	24	2.600,00	2.600,00		2.600,00	2.600,00	
1/211010-600010	Beheizung	2222	3222	24	11.200,00	6.200,00	5.000,00	11.200,00	6.200,00	5.000,00
1/211010-610000	Instandhaltung von Grund und Boden	2224	3224	24	5.000,00	5.000,00		5.000,00	5.000,00	
1/211010-614000	Instandhaltung von Gebäuden und Bauten	2224	3224	24	5.000,00	5.000,00		5.000,00	5.000,00	
1/211010-616000	Instandhaltung von Maschinen und maschinellen Anlagen	2224	3224	24	700,00	700,00		700,00	700,00	
1/211010-618000	Instandhaltung der Schuleinrichtung	2224	3224	24	700,00	700,00		700,00	700,00	
1/211010-618040	Service für EDV	2224	3224	24	400,00	400,00		400,00	400,00	
1/211010-630000	Porto	2222	3222	24	100,00	100,00		100,00	100,00	
1/211010-631000	Telefon, Telegraf, Telex	2222	3222	24	800,00	800,00		800,00	800,00	
1/211010-670000	Versicherungen	2222	3222	24	1.500,00	1.500,00		1.500,00	1.500,00	
1/211010-680000	Planmäßige Abschreibung	2226			400,00	400,00				
1/211010-700000	Hallenmiete Freizeitanlage	2223	3223	24	1.300,00	1.300,00		1.300,00	1.300,00	
1/211010-700010	Leasinggebühr Kopierer	2223	3223	24	1.100,00	1.100,00		1.100,00	1.100,00	
1/211010-711000	Öffentliche Abgaben	2225	3225	24	2.400,00	2.400,00		2.400,00	2.400,00	
1/211010-720000	Kostenbeiträge (Kostensätze) für Verwaltungsleistungen	2225	3225	24	* 900,00	900,00		900,00	900,00	

# 1. Nachtragsvoranschlag 2025

Stadtgemeinde Herzogenburg

# NVA Ergebnis- und Finanzierungsvoranschlag Detailnachweis

		MVAG		VC QU	Ergebnisvoranschlag		Finanzierungsvoranschlag			
		EH	FH		VA 2025 inkl. NVA	VA 2025	1. NVA	VA 2025 inkl. NVA	VA 2025	1. NVA
1/211010-725000	Lehrer- und Schülerbücherei	2225	3225	24	500,00	500,00		500,00	500,00	
1/211010-728010	Fahrtkosten zur Sporthalle	2225	3225	24	900,00	900,00		900,00	900,00	
1/211010-728050	Unterrichtsfilmbeitrag	2225	3225	24	400,00	400,00		400,00	400,00	
1/211010-729000	Sonstige Ausgaben	2225	3225	24	300,00	300,00		300,00	300,00	
<b>SU 22 / 32</b>	<b>Summe Aufwendungen / Auszahlungen operative Gebarung</b>				<b>65.300,00</b>	<b>60.300,00</b>	<b>5.000,00</b>	<b>64.900,00</b>	<b>59.900,00</b>	<b>5.000,00</b>
<b>SA 0 / SA 1</b>	<b>(0) Nettoergebnis (21 - 22) / (1) Geldfluss operative Gebarung (31 - 32)</b>				<b>-65.300,00</b>	<b>-60.300,00</b>	<b>-5.000,00</b>	<b>-64.900,00</b>	<b>-59.900,00</b>	<b>-5.000,00</b>
<b>SA01</b>	<b>Saldo (01) Haushaltsrücklagen (230 - 240)</b>				<b>0,00</b>	<b>0,00</b>	<b>0,00</b>	<b>0,00</b>	<b>0,00</b>	<b>0,00</b>
<b>SA00</b>	<b>Saldo (00) Nettoergebnis nach Haushaltsrücklagen (Saldo 0 + Saldo 01)</b>				<b>-65.300,00</b>	<b>-60.300,00</b>	<b>-5.000,00</b>			
<b>Investive Gebarung</b>										
<b>SU 33</b>	<b>Summe Einzahlungen investive Gebarung</b>							<b>0,00</b>	<b>0,00</b>	<b>0,00</b>
1/211010-042000	Schulmöbel, Lehrmittel			3415 2 41				1.000,00	3.500,00	-2.500,00
<b>SU 34</b>	<b>Summe Auszahlungen investive Gebarung</b>							<b>1.000,00</b>	<b>3.500,00</b>	<b>-2.500,00</b>
<b>SA2</b>	<b>Saldo (2) Geldfluss aus der Investiven Gebarung (33 - 34)</b>							<b>-1.000,00</b>	<b>-3.500,00</b>	<b>2.500,00</b>
<b>SA3</b>	<b>Saldo (3) Nettofinanzierungssaldo (Saldo 1 + Saldo 2)</b>							<b>-65.900,00</b>	<b>-63.400,00</b>	<b>-2.500,00</b>
<b>Finanzierungstätigkeit</b>										
<b>SU 35</b>	<b>Summe Einzahlungen aus der Finanzierungstätigkeit</b>							<b>0,00</b>	<b>0,00</b>	<b>0,00</b>
<b>SU 36</b>	<b>Summe Auszahlungen aus der Finanzierungstätigkeit</b>							<b>0,00</b>	<b>0,00</b>	<b>0,00</b>
<b>SA4</b>	<b>Saldo (4) Geldfluss aus der Finanzierungstätigkeit (35 - 36)</b>							<b>0,00</b>	<b>0,00</b>	<b>0,00</b>
<b>SA5</b>	<b>Saldo (5) Geldfluss aus der voranschlagswirksamen Gebarung (Saldo 3 + Saldo 4)</b>							<b>-65.900,00</b>	<b>-63.400,00</b>	<b>-2.500,00</b>
<b>212</b>	<b>Mittelschulen</b>									
<b>212000</b>	<b>Mittelschulen</b>									
<b>Operative Gebarung</b>										
<b>SU 21 / 31</b>	<b>Summe Erträge / Einzahlungen operative Gebarung</b>				<b>0,00</b>	<b>0,00</b>	<b>0,00</b>	<b>0,00</b>	<b>0,00</b>	<b>0,00</b>
1/212000-700000	Miete Schulwartwohnung	2223	3223	24	5.600,00	5.600,00		5.600,00	5.600,00	
1/212000-752000	Schulumlagen	2231	3231	26	501.800,00	501.800,00		501.800,00	501.800,00	
<b>SU 22 / 32</b>	<b>Summe Aufwendungen / Auszahlungen operative Gebarung</b>				<b>507.400,00</b>	<b>507.400,00</b>	<b>0,00</b>	<b>507.400,00</b>	<b>507.400,00</b>	<b>0,00</b>
<b>SA 0 / SA 1</b>	<b>(0) Nettoergebnis (21 - 22) / (1) Geldfluss operative Gebarung (31 - 32)</b>				<b>-507.400,00</b>	<b>-507.400,00</b>	<b>0,00</b>	<b>-507.400,00</b>	<b>-507.400,00</b>	<b>0,00</b>
<b>SA01</b>	<b>Saldo (01) Haushaltsrücklagen (230 - 240)</b>				<b>0,00</b>	<b>0,00</b>	<b>0,00</b>	<b>0,00</b>	<b>0,00</b>	<b>0,00</b>
<b>SA00</b>	<b>Saldo (00) Nettoergebnis nach Haushaltsrücklagen (Saldo 0 + Saldo 01)</b>				<b>-507.400,00</b>	<b>-507.400,00</b>	<b>0,00</b>			
<b>Investive Gebarung</b>										
<b>SU 33</b>	<b>Summe Einzahlungen investive Gebarung</b>							<b>0,00</b>	<b>0,00</b>	<b>0,00</b>
<b>SU 34</b>	<b>Summe Auszahlungen investive Gebarung</b>							<b>0,00</b>	<b>0,00</b>	<b>0,00</b>
<b>SA2</b>	<b>Saldo (2) Geldfluss aus der Investiven Gebarung (33 - 34)</b>							<b>0,00</b>	<b>0,00</b>	<b>0,00</b>
<b>SA3</b>	<b>Saldo (3) Nettofinanzierungssaldo (Saldo 1 + Saldo 2)</b>							<b>-507.400,00</b>	<b>-507.400,00</b>	<b>0,00</b>
<b>Finanzierungstätigkeit</b>										
<b>SU 35</b>	<b>Summe Einzahlungen aus der Finanzierungstätigkeit</b>							<b>0,00</b>	<b>0,00</b>	<b>0,00</b>
<b>SU 36</b>	<b>Summe Auszahlungen aus der Finanzierungstätigkeit</b>							<b>0,00</b>	<b>0,00</b>	<b>0,00</b>

# 1. Nachtragsvoranschlag 2025

Stadtgemeinde Herzogenburg

# NVA Ergebnis- und Finanzierungsvoranschlag Detailnachweis

		MVAG VC QU			Ergebnisvoranschlag			Finanzierungsvoranschlag		
		EH	FH		VA 2025 inkl. NVA	VA 2025	1. NVA	VA 2025 inkl. NVA	VA 2025	1. NVA
<b>SA4</b>	<b>Saldo (4) Geldfluss aus der Finanzierungstätigkeit (35 – 36)</b>							<b>0,00</b>	<b>0,00</b>	<b>0,00</b>
<b>SA5</b>	<b>Saldo (5) Geldfluss aus der voranschlagswirksamen Gebarung (Saldo 3 + Saldo 4)</b>							<b>-507.400,00</b>	<b>-507.400,00</b>	<b>0,00</b>
<b>213</b>	<b>Sonderschulen</b>									
<b>213000</b>	<b>Sonderschulen</b>									
<b>Operative Gebarung</b>										
2/213000+810000	Förderung Betreuungsperson	2114	3114	13		100,00	-100,00		100,00	-100,00
2/213000+861000	Förderung Betreuungsperson	2121	3121	15	7.500,00	3.900,00	3.600,00	7.500,00	3.900,00	3.600,00
2/213000+863000	Schulumlagen	2121	3121	15	27.500,00	27.500,00		27.500,00	27.500,00	
2/213000+863100	Rückersatz Strom- und Heizkosten	2121	3121	15	9.300,00	9.300,00		9.300,00	9.300,00	
<b>SU 21 / 31</b>	<b>Summe Erträge / Einzahlungen operative Gebarung</b>				<b>44.300,00</b>	<b>40.800,00</b>	<b>3.500,00</b>	<b>44.300,00</b>	<b>40.800,00</b>	<b>3.500,00</b>
1/213000-400000	Geringwertige Wirtschaftsgüter	2221	3221	23	500,00	500,00		500,00	500,00	
1/213000-454000	Reinigungsmittel	2221	3221	23	400,00	400,00		400,00	400,00	
1/213000-456000	Büromaterial	2221	3221	23	900,00	900,00		900,00	900,00	
1/213000-457000	Gesetzesblätter, Zeitschriften und Formulare	2221	3221	23	100,00	100,00		100,00	100,00	
1/213000-457010	Bücher und Hefte für Schüler	2221	3221	23	200,00	200,00		200,00	200,00	
1/213000-459000	Sonstige Verbrauchsgüter	2221	3221	23	1.500,00	1.500,00		1.500,00	1.500,00	
1/213000-459010	Lernmittel	2221	3221	23	2.000,00	2.000,00		2.000,00	2.000,00	
1/213000-459020	Handarbeitsmaterial	2221	3221	23	400,00	400,00		400,00	400,00	
1/213000-511000	Bezüge VB-Schema II	2211	3211	20	62.100,00	62.100,00		62.100,00	62.100,00	
1/213000-541000	Sachbezüge VB-Schema II	2213	3213		200,00	200,00		200,00	200,00	
1/213000-565000	Mehrleistungsvergütungen	2211	3211	20	200,00	200,00		200,00	200,00	
1/213000-569000	Nebengebühren	2211	3211	20	2.100,00	2.100,00		2.100,00	2.100,00	
1/213000-580000	Dienstgeberbeitrag zum Ausgleichsfonds	2212	3212	20	2.400,00	2.400,00		2.400,00	2.400,00	
1/213000-582000	Sonstige DGB. zur sozialen Sicherheit	2212	3212	20	13.700,00	13.700,00		13.700,00	13.700,00	
1/213000-600000	Strom	2222	3222	24	2.600,00	2.600,00		2.600,00	2.600,00	
1/213000-600010	Beheizung	2222	3222	24	16.000,00	16.000,00		16.000,00	16.000,00	
1/213000-614000	Instandhaltung von Gebäuden	2224	3224	24	10.000,00	10.000,00		10.000,00	10.000,00	
1/213000-616000	Instandhaltung von Maschinen und maschinellen Anlagen	2224	3224	24	300,00	300,00		300,00	300,00	
1/213000-618000	Instandhaltung der Schulinrichtung	2224	3224	24	800,00	800,00		800,00	800,00	
1/213000-618040	Service für EDV	2224	3224	24	700,00	700,00		700,00	700,00	
1/213000-630000	Porto	2222	3222	24	100,00	100,00		100,00	100,00	
1/213000-631000	Telefon, Telegraf, Telex	2222	3222	24	1.100,00	1.100,00		1.100,00	1.100,00	
1/213000-670000	Versicherungen	2222	3222	24	2.800,00	2.800,00		2.800,00	2.800,00	
1/213000-680000	Planmäßige Abschreibung	2226			500,00	500,00				
1/213000-700000	Leasinggebühr Kopierer	2223	3223	24	1.000,00	1.000,00		1.000,00	1.000,00	
1/213000-700010	Pachtzinse	2223	3223	24	200,00	200,00		200,00	200,00	

# 1. Nachtragsvoranschlag 2025

Stadtgemeinde Herzogenburg

# NVA Ergebnis- und Finanzierungsvoranschlag Detailnachweis

		MVAG		VC QU	Ergebnisvoranschlag		Finanzierungsvoranschlag			
		EH	FH		VA 2025 inkl. NVA	VA 2025	1. NVA	VA 2025 inkl. NVA	VA 2025	1. NVA
1/213000-711000	Öffentliche Abgaben	2225	3225	24	3.600,00	3.600,00		3.600,00	3.600,00	
1/213000-720001	Kostenbeiträge für Verwaltungsleistungen	2225	3225	24	700,00	700,00		700,00	700,00	
1/213000-725000	Lehrer- und Schülerbücherei	2225	3225	24	500,00	500,00		500,00	500,00	
1/213000-728000	Entgelte für sonstige Leistungen	2225	3225	24	2.000,00	2.000,00		2.000,00	2.000,00	
1/213000-728050	Unterrichtsfilmbeitrag	2225	3225	24	200,00	200,00		200,00	200,00	
1/213000-729000	Sonstige Ausgaben	2225	3225	24	300,00	300,00		300,00	300,00	
1/213000-752000	Schulumlagen	2231	3231	26	27.500,00	27.500,00		27.500,00	27.500,00	
<b>SU 22 / 32</b>	<b>Summe Aufwendungen / Auszahlungen operative Gebarung</b>				<b>157.600,00</b>	<b>157.600,00</b>	<b>0,00</b>	<b>157.100,00</b>	<b>157.100,00</b>	<b>0,00</b>
<b>SA 0 / SA 1</b>	<b>(0) Nettoergebnis (21 - 22) / (1) Geldfluss operative Gebarung (31 - 32)</b>				<b>-113.300,00</b>	<b>-116.800,00</b>	<b>3.500,00</b>	<b>-112.800,00</b>	<b>-116.300,00</b>	<b>3.500,00</b>
<b>SA01</b>	<b>Saldo (01) Haushaltsrücklagen (230 - 240)</b>				<b>0,00</b>	<b>0,00</b>	<b>0,00</b>	<b>0,00</b>	<b>0,00</b>	<b>0,00</b>
<b>SA00</b>	<b>Saldo (00) Nettoergebnis nach Haushaltsrücklagen (Saldo 0 + Saldo 01)</b>				<b>-113.300,00</b>	<b>-116.800,00</b>	<b>3.500,00</b>			
<b>Investive Gebarung</b>										
<b>SU 33</b>	<b>Summe Einzahlungen investive Gebarung</b>							<b>0,00</b>	<b>0,00</b>	<b>0,00</b>
1/213000-042010	Schulmöbel, Lehrmittel		3415	2 41					1.000,00	-1.000,00
1/213000-042040	Ankauf EDV-Anlage		3415	2 41					3.000,00	-3.000,00
<b>SU 34</b>	<b>Summe Auszahlungen investive Gebarung</b>							<b>0,00</b>	<b>4.000,00</b>	<b>-4.000,00</b>
<b>SA2</b>	<b>Saldo (2) Geldfluss aus der Investiven Gebarung (33 - 34)</b>							<b>0,00</b>	<b>-4.000,00</b>	<b>4.000,00</b>
<b>SA3</b>	<b>Saldo (3) Nettofinanzierungssaldo (Saldo 1 + Saldo 2)</b>							<b>-112.800,00</b>	<b>-120.300,00</b>	<b>7.500,00</b>
<b>Finanzierungstätigkeit</b>										
<b>SU 35</b>	<b>Summe Einzahlungen aus der Finanzierungstätigkeit</b>							<b>0,00</b>	<b>0,00</b>	<b>0,00</b>
<b>SU 36</b>	<b>Summe Auszahlungen aus der Finanzierungstätigkeit</b>							<b>0,00</b>	<b>0,00</b>	<b>0,00</b>
<b>SA4</b>	<b>Saldo (4) Geldfluss aus der Finanzierungstätigkeit (35 - 36)</b>							<b>0,00</b>	<b>0,00</b>	<b>0,00</b>
<b>SA5</b>	<b>Saldo (5) Geldfluss aus der voranschlagswirksamen Gebarung (Saldo 3 + Saldo 4)</b>							<b>-112.800,00</b>	<b>-120.300,00</b>	<b>7.500,00</b>
<b>214</b>	<b>Polytechnische Schulen</b>									
<b>214000</b>	<b>Polytechnische Schulen</b>									
<b>Operative Gebarung</b>										
<b>SU 21 / 31</b>	<b>Summe Erträge / Einzahlungen operative Gebarung</b>				<b>0,00</b>	<b>0,00</b>	<b>0,00</b>	<b>0,00</b>	<b>0,00</b>	<b>0,00</b>
1/214000-752000	Schulumlagen	2231	3231	26	40.200,00	40.200,00		40.200,00	40.200,00	
<b>SU 22 / 32</b>	<b>Summe Aufwendungen / Auszahlungen operative Gebarung</b>				<b>40.200,00</b>	<b>40.200,00</b>	<b>0,00</b>	<b>40.200,00</b>	<b>40.200,00</b>	<b>0,00</b>
<b>SA 0 / SA 1</b>	<b>(0) Nettoergebnis (21 - 22) / (1) Geldfluss operative Gebarung (31 - 32)</b>				<b>-40.200,00</b>	<b>-40.200,00</b>	<b>0,00</b>	<b>-40.200,00</b>	<b>-40.200,00</b>	<b>0,00</b>
<b>SA01</b>	<b>Saldo (01) Haushaltsrücklagen (230 - 240)</b>				<b>0,00</b>	<b>0,00</b>	<b>0,00</b>	<b>0,00</b>	<b>0,00</b>	<b>0,00</b>
<b>SA00</b>	<b>Saldo (00) Nettoergebnis nach Haushaltsrücklagen (Saldo 0 + Saldo 01)</b>				<b>-40.200,00</b>	<b>-40.200,00</b>	<b>0,00</b>			
<b>Investive Gebarung</b>										
<b>SU 33</b>	<b>Summe Einzahlungen investive Gebarung</b>							<b>0,00</b>	<b>0,00</b>	<b>0,00</b>
<b>SU 34</b>	<b>Summe Auszahlungen investive Gebarung</b>							<b>0,00</b>	<b>0,00</b>	<b>0,00</b>
<b>SA2</b>	<b>Saldo (2) Geldfluss aus der Investiven Gebarung (33 - 34)</b>							<b>0,00</b>	<b>0,00</b>	<b>0,00</b>
<b>SA3</b>	<b>Saldo (3) Nettofinanzierungssaldo (Saldo 1 + Saldo 2)</b>							<b>-40.200,00</b>	<b>-40.200,00</b>	<b>0,00</b>

# 1. Nachtragsvoranschlag 2025

Stadtgemeinde Herzogenburg

# NVA Ergebnis- und Finanzierungsvoranschlag Detailnachweis

	MVAG EH FH	VC QU	Ergebnisvoranschlag			Finanzierungsvoranschlag		
			VA 2025 inkl. NVA	VA 2025	1. NVA	VA 2025 inkl. NVA	VA 2025	1. NVA
<b>Finanzierungstätigkeit</b>								
SU 35						0,00	0,00	0,00
SU 36						0,00	0,00	0,00
SA4						0,00	0,00	0,00
SA5						-40.200,00	-40.200,00	0,00
<b>22 Berufsbildender Unterricht; Anstalten der Bildung für Lehrerinnen und Lehrer sowie Erzieherinnen und Erzieher</b>								
<b>220 Berufsbildende Pflichtschulen</b>								
<b>220000 Berufsbildende Pflichtschulen</b>								
<b>Operative Gebarung</b>								
SU 21 / 31			0,00	0,00	0,00	0,00	0,00	0,00
1/220000-751000		2231 3231 26	189.800,00	189.800,00		189.800,00	189.800,00	
SU 22 / 32			189.800,00	189.800,00	0,00	189.800,00	189.800,00	0,00
SA 0 / SA 1			-189.800,00	-189.800,00	0,00	-189.800,00	-189.800,00	0,00
SA01			0,00	0,00	0,00	0,00	0,00	0,00
SA00			-189.800,00	-189.800,00	0,00			
<b>Investive Gebarung</b>								
SU 33						0,00	0,00	0,00
SU 34						0,00	0,00	0,00
SA2						0,00	0,00	0,00
SA3						-189.800,00	-189.800,00	0,00
<b>Finanzierungstätigkeit</b>								
SU 35						0,00	0,00	0,00
SU 36						0,00	0,00	0,00
SA4						0,00	0,00	0,00
SA5						-189.800,00	-189.800,00	0,00
<b>228 Berufsausbildung schulentlassener Jugendlicher</b>								
<b>228000 Berufsausbildung schulentlassener Jugendlicher</b>								
<b>Operative Gebarung</b>								
SU 21 / 31			0,00	0,00	0,00	0,00	0,00	0,00
1/228000-757000		2234 3234 27	9.500,00	6.000,00	3.500,00	9.500,00	6.000,00	3.500,00
SU 22 / 32			9.500,00	6.000,00	3.500,00	9.500,00	6.000,00	3.500,00
SA 0 / SA 1			-9.500,00	-6.000,00	-3.500,00	-9.500,00	-6.000,00	-3.500,00
SA01			0,00	0,00	0,00	0,00	0,00	0,00
SA00			-9.500,00	-6.000,00	-3.500,00			

		MVAG		VC QU	Ergebnisvoranschlag			Finanzierungsvoranschlag		
		EH	FH		VA 2025 inkl. NVA	VA 2025	1. NVA	VA 2025 inkl. NVA	VA 2025	1. NVA
<b>Investive Gebarung</b>										
SU 33	Summe Einzahlungen investive Gebarung							0,00	0,00	0,00
SU 34	Summe Auszahlungen investive Gebarung							0,00	0,00	0,00
SA2	Saldo (2) Geldfluss aus der Investiven Gebarung (33 – 34)							0,00	0,00	0,00
SA3	Saldo (3) Nettofinanzierungssaldo (Saldo 1 + Saldo 2)							-9.500,00	-6.000,00	-3.500,00
<b>Finanzierungstätigkeit</b>										
SU 35	Summe Einzahlungen aus der Finanzierungstätigkeit							0,00	0,00	0,00
SU 36	Summe Auszahlungen aus der Finanzierungstätigkeit							0,00	0,00	0,00
SA4	Saldo (4) Geldfluss aus der Finanzierungstätigkeit (35 – 36)							0,00	0,00	0,00
SA5	Saldo (5) Geldfluss aus der voranschlagswirksamen Gebarung (Saldo 3 + Saldo 4)							-9.500,00	-6.000,00	-3.500,00
<b>24</b>	<b>Vorschulische Erziehung</b>									
<b>240</b>	<b>Kindergärten</b>									
<b>240000</b>	<b>Kindergarten Herzogenburg</b>									
<b>Operative Gebarung</b>										
2/240000+810000	Elternbeiträge	2114	3114	13	8.300,00	8.300,00		8.300,00	8.300,00	
2/240000+810010	Nachmittagsbetreuung-Kostenbeitrag	2114	3114	13	7.600,00	7.600,00		7.600,00	7.600,00	
2/240000+810020	Essen für Tageskindergarten	2114	3114	13	5.000,00	5.000,00		5.000,00	5.000,00	
2/240000+816010	Fahrtkostenbeiträge der Eltern	2114	3114	13	1.000,00	1.000,00		1.000,00	1.000,00	
2/240000+861000	Transfers von Ländern, Landesfonds und Landesammern	2121	3121	15	62.800,00	62.800,00		62.800,00	62.800,00	
2/240000+871000	Land NÖ.-Beihilfe Schul-u.KiGa	2121	3121	33	5.900,00		5.900,00	5.900,00		5.900,00
6/240000+899000	Entnahmen aus Verrechnungsrücklagen zwischen operativer Gebarung und Projekten	2116		1		50.000,00	-50.000,00			
<b>SU 21 / 31</b>	<b>Summe Erträge / Einzahlungen operative Gebarung</b>				<b>90.600,00</b>	<b>134.700,00</b>	<b>-44.100,00</b>	<b>90.600,00</b>	<b>84.700,00</b>	<b>5.900,00</b>
1/240000-400000	Geringwertige Wirtschaftsgüter	2221	3221	23	1.400,00	1.400,00		1.400,00	1.400,00	
1/240000-430000	Essen für Tageskindergarten	2221	3221	23	4.300,00	2.900,00	1.400,00	4.300,00	2.900,00	1.400,00
1/240000-454000	Reinigungsmittel	2221	3221	23	600,00	600,00		600,00	600,00	
1/240000-456000	Büromaterial	2221	3221	23	700,00	700,00		700,00	700,00	
1/240000-457000	Gesetzesblätter, Zeitschriften und Formulare	2221	3221	23	100,00	100,00		100,00	100,00	
1/240000-459000	Sonstige Verbrauchsgüter	2221	3221	23	1.100,00	1.100,00		1.100,00	1.100,00	
1/240000-459010	Bastel- und Spielwaren	2221	3221	23	7.600,00	7.600,00		7.600,00	7.600,00	
1/240000-511000	Bezüge VB-Schema II	2211	3211	20	138.000,00	138.000,00		138.000,00	138.000,00	
1/240000-523000	Bezüge sonstiger Arbeiter	2211	3211	20	7.600,00	2.000,00	5.600,00	7.600,00	2.000,00	5.600,00
1/240000-541000	Sachbezüge VB-Schema II	2213	3213		600,00	600,00		600,00	600,00	
1/240000-569000	Nebengebühren	2211	3211	20	4.800,00	4.800,00		4.800,00	4.800,00	

# 1. Nachtragsvoranschlag 2025

Stadtgemeinde Herzogenburg

# NVA Ergebnis- und Finanzierungsvoranschlag Detailnachweis

		MVAG		VC QU	Ergebnisvoranschlag		Finanzierungsvoranschlag			
		EH	FH		VA 2025 inkl. NVA	VA 2025	1. NVA	VA 2025 inkl. NVA	VA 2025	1. NVA
1/240000-580000	Dienstgeberbeitrag zum Ausgleichsfonds	2212	3212	20	5.300,00	5.300,00		5.300,00	5.300,00	
1/240000-582000	Sonstige DGB. zur sozialen Sicherheit	2212	3212	20	30.500,00	30.500,00		30.500,00	30.500,00	
1/240000-600000	Strom	2222	3222	24	2.600,00	2.600,00		2.600,00	2.600,00	
1/240000-600010	Beheizung	2222	3222	24	10.900,00	10.900,00		10.900,00	10.900,00	
1/240000-610000	Instandhaltung von Grund und Boden	2224	3224	24	2.200,00	2.200,00		2.200,00	2.200,00	
1/240000-614000	Instandhaltung von Gebäuden	2224	3224	24	2.000,00	2.000,00		2.000,00	2.000,00	
1/240000-616000	Instandhaltung von Maschinen und maschinellen Anlagen	2224	3224	24	300,00	300,00		300,00	300,00	
1/240000-618000	Instandhaltung der Einrichtung	2224	3224	24	1.100,00	1.100,00		1.100,00	1.100,00	
1/240000-618040	Service für EDV	2224	3224	24	400,00	400,00		400,00	400,00	
1/240000-630000	Porto	2222	3222	24	100,00	100,00		100,00	100,00	
1/240000-631000	Telefon, Telegraf, Telex	2222	3222	24	900,00	900,00		900,00	900,00	
1/240000-670000	Versicherungen	2222	3222	24	2.500,00	2.500,00		2.500,00	2.500,00	
1/240000-680000	Planmäßige Abschreibung	2226			500,00	500,00				
1/240000-700000	Leasinggebühr Kopierer	2223	3223	24	700,00	700,00		700,00	700,00	
1/240000-711000	Öffentliche Abgaben	2225	3225	24	3.600,00	3.600,00		3.600,00	3.600,00	
1/240000-720000	Kostenbeiträge für Verwaltungsleistungen	2225	3225	24	4.200,00	4.200,00	*	4.200,00	4.200,00	
1/240000-728010	Schulung für Bedienstete	2225	3225	24	500,00	500,00		500,00	500,00	
1/240000-728060	Fahrtkosten für auswärtige Kinder	2225	3225	24	16.600,00	16.600,00		16.600,00	16.600,00	
1/240000-729000	Sonstige Ausgaben	2225	3225	24	100,00	100,00		100,00	100,00	
<b>SU 22 / 32</b>	<b>Summe Aufwendungen / Auszahlungen operative Gebarung</b>				<b>251.800,00</b>	<b>244.800,00</b>		<b>251.300,00</b>	<b>244.300,00</b>	<b>7.000,00</b>
<b>SA 0 / SA 1</b>	<b>(0) Nettoergebnis (21 - 22) / (1) Geldfluss operative Gebarung (31 - 32)</b>				<b>-161.200,00</b>	<b>-110.100,00</b>		<b>-160.700,00</b>	<b>-159.600,00</b>	<b>-1.100,00</b>
<b>SA01</b>	<b>Saldo (01) Haushaltsrücklagen (230 - 240)</b>				<b>0,00</b>	<b>0,00</b>		<b>0,00</b>	<b>0,00</b>	<b>0,00</b>
<b>SA00</b>	<b>Saldo (00) Nettoergebnis nach Haushaltsrücklagen (Saldo 0 + Saldo 01)</b>				<b>-161.200,00</b>	<b>-110.100,00</b>		<b>-160.700,00</b>	<b>-159.600,00</b>	<b>-1.100,00</b>
<b>Investive Gebarung</b>										
<b>SU 33</b>	<b>Summe Einzahlungen investive Gebarung</b>							<b>0,00</b>	<b>0,00</b>	<b>0,00</b>
5/240000-010005	Errichtung eines Kindergarten		3413	1 40					50.000,00	-50.000,00
1/240000-042000	Anschaffung von Einrichtungsgegenständen		3415	2 41					1.700,00	-1.700,00
1/240000-042010	Anschaffung von Spielgeräten		3415	2 41					4.000,00	-4.000,00
<b>SU 34</b>	<b>Summe Auszahlungen investive Gebarung</b>							<b>0,00</b>	<b>55.700,00</b>	<b>-55.700,00</b>
<b>SA2</b>	<b>Saldo (2) Geldfluss aus der Investiven Gebarung (33 - 34)</b>							<b>0,00</b>	<b>-55.700,00</b>	<b>55.700,00</b>
<b>SA3</b>	<b>Saldo (3) Nettofinanzierungssaldo (Saldo 1 + Saldo 2)</b>							<b>-160.700,00</b>	<b>-215.300,00</b>	<b>54.600,00</b>
<b>Finanzierungstätigkeit</b>										
<b>SU 35</b>	<b>Summe Einzahlungen aus der Finanzierungstätigkeit</b>							<b>0,00</b>	<b>0,00</b>	<b>0,00</b>
<b>SU 36</b>	<b>Summe Auszahlungen aus der Finanzierungstätigkeit</b>							<b>0,00</b>	<b>0,00</b>	<b>0,00</b>
<b>SA4</b>	<b>Saldo (4) Geldfluss aus der Finanzierungstätigkeit (35 - 36)</b>							<b>0,00</b>	<b>0,00</b>	<b>0,00</b>
<b>SA5</b>	<b>Saldo (5) Geldfluss aus der voranschlagswirksamen Gebarung (Saldo 3 + Saldo 4)</b>							<b>-160.700,00</b>	<b>-215.300,00</b>	<b>54.600,00</b>

# 1. Nachtragsvoranschlag 2025

Stadtgemeinde Herzogenburg

# NVA Ergebnis- und Finanzierungsvoranschlag Detailnachweis

		MVAG		VC QU	Ergebnisvoranschlag		Finanzierungsvoranschlag			
		EH	FH		VA 2025 inkl. NVA	VA 2025	1. NVA	VA 2025 inkl. NVA	VA 2025	1. NVA
<b>240010</b>	<b>Kindergarten Oberndorf/Ebene</b>									
<b>Operative Gebarung</b>										
2/240010+810000	Elternbeiträge	2114	3114	13	6.200,00	6.200,00		6.200,00	6.200,00	
2/240010+810010	Nachmittagsbetreuung-Kostenbeiträge	2114	3114	13	4.400,00	4.400,00		4.400,00	4.400,00	
2/240010+810020	Essen für Tageskindergarten	2114	3114	13	1.200,00	3.500,00	-2.300,00	1.200,00	3.500,00	-2.300,00
2/240010+813000	Erträge aus der Auflösung von Investitionszuschüssen (Kapitaltransfers)	2127			300,00	300,00				
2/240010+816010	Fahrtkostenbeiträge der Eltern	2114	3114	13	1.200,00	1.200,00		1.200,00	1.200,00	
2/240010+827000	AMS NÖ. Ersatz	2116	3116	18	9.900,00	9.900,00		9.900,00	9.900,00	
2/240010+861000	Transfers von Ländern, Landesfonds und Landeskammern	2121	3121	15	47.100,00	47.100,00		47.100,00	47.100,00	
2/240010+861200	Annuitätenzuschuss des Landes	2121	3121	15	12.500,00	12.500,00		12.500,00	12.500,00	
<b>SU 21 / 31</b>	<b>Summe Erträge / Einzahlungen operative Gebarung</b>				<b>82.800,00</b>	<b>85.100,00</b>	<b>-2.300,00</b>	<b>82.500,00</b>	<b>84.800,00</b>	<b>-2.300,00</b>
1/240010-400000	Geringwertige Wirtschaftsgüter (GWG)	2221	3221	23	1.000,00	1.000,00		1.000,00	1.000,00	
1/240010-430000	Essen für Tageskindergarten	2221	3221	23	1.400,00	3.400,00	-2.000,00	1.400,00	3.400,00	-2.000,00
1/240010-454000	Reinigungsmittel	2221	3221	23	400,00	400,00		400,00	400,00	
1/240010-456000	Büromaterial	2221	3221	23	200,00	200,00		200,00	200,00	
1/240010-457000	Gesetzblätter, Zeitschriften und Formulare	2221	3221	23	100,00	100,00		100,00	100,00	
1/240010-459000	Sonstige Verbrauchsgüter	2221	3221	23	1.300,00	1.300,00		1.300,00	1.300,00	
1/240010-459010	Bastelwaren	2221	3221	23	5.800,00	5.800,00		5.800,00	5.800,00	
1/240010-511000	Bezüge VB-Schema II	2211	3211	20	115.000,00	115.000,00		115.000,00	115.000,00	
1/240010-523000	Bezüge sonstiger Arbeiter	2211	3211	20	11.700,00	2.000,00	9.700,00	11.700,00	2.000,00	9.700,00
1/240010-541000	Sachbezüge VB-Schema II	2213	3213		500,00	500,00		500,00	500,00	
1/240010-569000	Nebengebühren	2211	3211	20	3.100,00	3.100,00		3.100,00	3.100,00	
1/240010-580000	Dienstgeberbeiträge zum Ausgleichsfonds für Familienbeihilfen	2212	3212	20	3.600,00	3.600,00		3.600,00	3.600,00	
1/240010-582000	Sonstige Dienstgeberbeiträge zur sozialen Sicherheit	2212	3212	20	27.900,00	27.900,00		27.900,00	27.900,00	
1/240010-600000	Strom	2222	3222	24	3.200,00	3.200,00		3.200,00	3.200,00	
1/240010-600010	Beheizung	2222	3222	24	6.900,00	3.400,00	3.500,00	6.900,00	3.400,00	3.500,00
1/240010-610000	Instandhaltung von Grund und Boden	2224	3224	24	600,00	600,00		600,00	600,00	
1/240010-614000	Instandhaltung von Gebäuden und Bauten	2224	3224	24	3.800,00	3.800,00		3.800,00	3.800,00	
1/240010-616000	Instandhaltung von Maschinen und maschinellen Anlagen	2224	3224	24	300,00	300,00		300,00	300,00	
1/240010-618000	Instandhaltung der Einrichtung	2224	3224	24	1.400,00	1.400,00		1.400,00	1.400,00	
1/240010-630000	Porto	2222	3222	24	100,00	100,00		100,00	100,00	
1/240010-631000	Telefon, Telegraf, Telex	2222	3222	24	800,00	800,00		800,00	800,00	
1/240010-650000	Zinsen für Finanzschulden in Euro	2241	3241	25	3.000,00	4.100,00	-1.100,00	3.000,00	4.100,00	-1.100,00

# 1. Nachtragsvoranschlag 2025

Stadtgemeinde Herzogenburg

# NVA Ergebnis- und Finanzierungsvoranschlag Detailnachweis

		MVAG		VC QU	Ergebnisvoranschlag		Finanzierungsvoranschlag			
		EH	FH		VA 2025 inkl. NVA	VA 2025	1. NVA	VA 2025 inkl. NVA	VA 2025	1. NVA
1/240010-670000	Versicherungen	2222	3222	24	5.000,00	5.000,00		5.000,00	5.000,00	
1/240010-680000	Planmäßige Abschreibung	2226			38.500,00	38.500,00				
1/240010-700000	Leasinggebühr für Kopierer	2223	3223	24	1.000,00	1.000,00		1.000,00	1.000,00	
1/240010-711000	Öffentliche Abgaben	2225	3225	24	4.000,00	4.000,00		4.000,00	4.000,00	
1/240010-720000	Kostenbeiträge (Kostensätze) für Verwaltungsleistungen	2225	3225	24	1.500,00	1.500,00	*	1.500,00	1.500,00	
1/240010-728060	Fahrtkosten für auswärtige Kinder	2225	3225	24	20.000,00	20.000,00		20.000,00	20.000,00	
1/240010-729000	Sonstige Ausgaben	2225	3225	24	400,00	400,00		400,00	400,00	
<b>SU 22 / 32</b>	<b>Summe Aufwendungen / Auszahlungen operative Gebarung</b>				<b>262.500,00</b>	<b>252.400,00</b>		<b>10.100,00</b>	<b>224.000,00</b>	<b>213.900,00</b>
<b>SA 0 / SA 1</b>	<b>(0) Nettoergebnis (21 - 22) / (1) Geldfluss operative Gebarung (31 - 32)</b>				<b>-179.700,00</b>	<b>-167.300,00</b>		<b>-12.400,00</b>	<b>-141.500,00</b>	<b>-129.100,00</b>
<b>SA01</b>	<b>Saldo (01) Haushaltsrücklagen (230 - 240)</b>				<b>0,00</b>	<b>0,00</b>		<b>0,00</b>	<b>0,00</b>	<b>0,00</b>
<b>SA00</b>	<b>Saldo (00) Nettoergebnis nach Haushaltsrücklagen (Saldo 0 + Saldo 01)</b>				<b>-179.700,00</b>	<b>-167.300,00</b>		<b>-12.400,00</b>		
<b>Investive Gebarung</b>										
<b>SU 33</b>	<b>Summe Einzahlungen investive Gebarung</b>							<b>0,00</b>	<b>0,00</b>	<b>0,00</b>
1/240010-042000	Anschaffung von Einrichtungsgegenständen		3415	2 41					1.700,00	-1.700,00
1/240010-042010	Anschaffung von Spielgeräten		3415	2 41					3.300,00	-3.300,00
<b>SU 34</b>	<b>Summe Auszahlungen investive Gebarung</b>							<b>0,00</b>	<b>5.000,00</b>	<b>-5.000,00</b>
<b>SA2</b>	<b>Saldo (2) Geldfluss aus der Investiven Gebarung (33 - 34)</b>							<b>0,00</b>	<b>-5.000,00</b>	<b>5.000,00</b>
<b>SA3</b>	<b>Saldo (3) Nettofinanzierungssaldo (Saldo 1 + Saldo 2)</b>							<b>-141.500,00</b>	<b>-134.100,00</b>	<b>-7.400,00</b>
<b>Finanzierungstätigkeit</b>										
<b>SU 35</b>	<b>Summe Einzahlungen aus der Finanzierungstätigkeit</b>							<b>0,00</b>	<b>0,00</b>	<b>0,00</b>
1/240010-346000	Tilgung von Bankdarlehen		3614	65					24.300,00	24.300,00
<b>SU 36</b>	<b>Summe Auszahlungen aus der Finanzierungstätigkeit</b>							<b>24.300,00</b>	<b>24.300,00</b>	<b>0,00</b>
<b>SA4</b>	<b>Saldo (4) Geldfluss aus der Finanzierungstätigkeit (35 - 36)</b>							<b>-24.300,00</b>	<b>-24.300,00</b>	<b>0,00</b>
<b>SA5</b>	<b>Saldo (5) Geldfluss aus der voranschlagswirksamen Gebarung (Saldo 3 + Saldo 4)</b>							<b>-165.800,00</b>	<b>-158.400,00</b>	<b>-7.400,00</b>
<b>240020</b>	<b>Kindergarten St. Andrä/Traisen</b>									
<b>Operative Gebarung</b>										
2/240020+810000	Elternbeiträge	2114	3114	13	6.500,00	6.500,00		6.500,00	6.500,00	
2/240020+810010	Nachmittagsbetreuung-Kostenbeiträge	2114	3114	13	7.500,00	7.500,00		7.500,00	7.500,00	
2/240020+810020	Essen für Tageskindergarten	2114	3114	13	2.500,00	2.500,00		2.500,00	2.500,00	
2/240020+816010	Fahrtkostenbeiträge der Eltern	2114	3114	13	600,00	600,00		600,00	600,00	
2/240020+829030	Sonstige Erträge	2116	3116	18	6.600,00		6.600,00	6.600,00		6.600,00
2/240020+860000	Transfers von Bund, Bundesfonds, Bundeskammern	2121	3121	15	12.400,00		12.400,00	12.400,00		12.400,00
2/240020+861000	Transfers von Ländern, Landesfonds und Landesammern	2121	3121	15	55.800,00	47.100,00	8.700,00	55.800,00	47.100,00	8.700,00

# 1. Nachtragsvoranschlag 2025

Stadtgemeinde Herzogenburg

# NVA Ergebnis- und Finanzierungsvoranschlag Detailnachweis

		MVAG		VC QU	Ergebnisvoranschlag		Finanzierungsvoranschlag			
		EH	FH		VA 2025 inkl. NVA	VA 2025	1. NVA	VA 2025 inkl. NVA	VA 2025	1. NVA
2/240020+861200	Transfers von Ländern, Landesfonds und Landeskammern	2121	3121	15	48.500,00	48.500,00		48.500,00	48.500,00	
2/240020+888000	Transfers von der Europäischen Union	2125	3125		12.100,00		12.100,00	12.100,00		12.100,00
<b>SU 21 / 31</b>	<b>Summe Erträge / Einzahlungen operative Gebarung</b>				<b>152.500,00</b>	<b>112.700,00</b>	<b>39.800,00</b>	<b>152.500,00</b>	<b>112.700,00</b>	<b>39.800,00</b>
1/240020-400000	Geringwertige Wirtschaftsgüter (GWG)	2221	3221	23	1.000,00	1.000,00		1.000,00	1.000,00	
1/240020-430000	Essen für Tageskindergarten	2221	3221	23	2.300,00	1.400,00	900,00	2.300,00	1.400,00	900,00
1/240020-454000	Reinigungsmittel	2221	3221	23	400,00	400,00		400,00	400,00	
1/240020-456000	Büromaterial	2221	3221	23	200,00	200,00		200,00	200,00	
1/240020-457000	Gesetzblätter, Zeitschriften und Formulare	2221	3221	23	100,00	100,00		100,00	100,00	
1/240020-459000	Sonstige Verbrauchsgüter	2221	3221	23	1.200,00	1.200,00		1.200,00	1.200,00	
1/240020-459010	Bastelwaren	2221	3221	23	5.800,00	5.800,00		5.800,00	5.800,00	
1/240020-511000	Bezüge VB-Schema II	2211	3211	20	95.000,00	95.000,00		95.000,00	95.000,00	
1/240020-523000	Bezüge sonstiger Arbeiter	2211	3211	20	9.200,00	2.000,00	7.200,00	9.200,00	2.000,00	7.200,00
1/240020-541000	Sachbezüge VB-Schema II	2213	3213		400,00	400,00		400,00	400,00	
1/240020-569000	Nebengebühren	2211	3211	20	3.600,00	3.600,00		3.600,00	3.600,00	
1/240020-580000	Dienstgeberbeiträge zum Ausgleichsfonds für Familienbeihilfen	2212	3212	20	3.600,00	3.600,00		3.600,00	3.600,00	
1/240020-582000	Sonstige Dienstgeberbeiträge zur sozialen Sicherheit	2212	3212	20	21.000,00	21.000,00		21.000,00	21.000,00	
1/240020-600000	Strom	2222	3222	24	2.900,00	2.900,00		2.900,00	2.900,00	
1/240020-610000	Instandhaltung von Grund und Boden	2224	3224	24	800,00	800,00		800,00	800,00	
1/240020-614000	Instandhaltung von Gebäuden und Bauten	2224	3224	24	1.700,00	1.700,00		1.700,00	1.700,00	
1/240020-616000	Instandhaltung von Maschinen und maschinellen Anlagen	2224	3224	24	200,00	200,00		200,00	200,00	
1/240020-618000	Instandhaltung von sonstigen Anlagen	2224	3224	24	6.800,00	700,00	6.100,00	6.800,00	700,00	6.100,00
1/240020-618040	Service für EDV	2224	3224	24	300,00	300,00		300,00	300,00	
1/240020-630000	Postdienste	2222	3222	24	100,00	100,00		100,00	100,00	
1/240020-631000	Telefon, Telegraf, Telex	2222	3222	24	900,00	900,00		900,00	900,00	
1/240020-650000	Zinsen für Finanzschulden in Euro	2241	3241	25	33.400,00	51.400,00	-18.000,00	33.400,00	51.400,00	-18.000,00
1/240020-670000	Versicherungen	2222	3222	24	1.700,00	1.700,00		1.700,00	1.700,00	
1/240020-680000	Planmäßige Abschreibung	2226			36.000,00	23.000,00	13.000,00			
1/240020-700000	Leasinggebühr Kopierer	2223	3223	24	900,00	900,00		900,00	900,00	
1/240020-711000	Öffentliche Abgaben	2225	3225	24	3.300,00	3.300,00		3.300,00	3.300,00	
1/240020-720000	Kostenbeiträge (Kostenersätze) für Verwaltungsleistungen	2225	3225	24	6.600,00	6.600,00		6.600,00	6.600,00	
1/240020-728010	Schulung der Bediensteten	2225	3225	24	200,00	200,00		200,00	200,00	
1/240020-728060	Fahrtkosten für auswärtige Kinder	2225	3225	24	10.000,00	10.000,00		10.000,00	10.000,00	
1/240020-729000	Sonstige Ausgaben	2225	3225	24	200,00	200,00		200,00	200,00	
<b>SU 22 / 32</b>	<b>Summe Aufwendungen / Auszahlungen operative Gebarung</b>				<b>249.800,00</b>	<b>240.600,00</b>	<b>9.200,00</b>	<b>213.800,00</b>	<b>217.600,00</b>	<b>-3.800,00</b>

# 1. Nachtragsvoranschlag 2025

Stadtgemeinde Herzogenburg

# NVA Ergebnis- und Finanzierungsvoranschlag Detailnachweis

	MVAG	VC QU	Ergebnisvoranschlag		Finanzierungsvoranschlag					
			EH	FH	VA 2025 inkl. NVA	VA 2025	1. NVA	VA 2025 inkl. NVA	VA 2025	1. NVA
<b>SA 0 / SA 1</b>	<b>(0) Nettoergebnis (21 - 22) / (1) Geldfluss operative Gebarung (31 – 32)</b>				<b>-97.300,00</b>	<b>-127.900,00</b>	<b>30.600,00</b>	<b>-61.300,00</b>	<b>-104.900,00</b>	<b>43.600,00</b>
<b>SA01</b>	<b>Saldo (01) Haushaltsrücklagen (230 - 240)</b>				<b>0,00</b>	<b>0,00</b>	<b>0,00</b>	<b>0,00</b>	<b>0,00</b>	<b>0,00</b>
<b>SA00</b>	<b>Saldo (00) Nettoergebnis nach Haushaltsrücklagen (Saldo 0 + Saldo 01)</b>				<b>-97.300,00</b>	<b>-127.900,00</b>	<b>30.600,00</b>			
<b>Investive Gebarung</b>										
<b>SU 33</b>	<b>Summe Einzahlungen investive Gebarung</b>							<b>0,00</b>	<b>0,00</b>	<b>0,00</b>
1/240020-042000	Anschaffung v. Einrichtungsgegenständen	3415 2 41						1.000,00		-1.000,00
1/240020-042010	Anschaffung von Spielgeräten	3415 2 41						1.800,00		-1.800,00
<b>SU 34</b>	<b>Summe Auszahlungen investive Gebarung</b>							<b>0,00</b>	<b>2.800,00</b>	<b>-2.800,00</b>
<b>SA2</b>	<b>Saldo (2) Geldfluss aus der Investiven Gebarung (33 – 34)</b>							<b>0,00</b>	<b>-2.800,00</b>	<b>2.800,00</b>
<b>SA3</b>	<b>Saldo (3) Nettofinanzierungssaldo (Saldo 1 + Saldo 2)</b>							<b>-61.300,00</b>	<b>-107.700,00</b>	<b>46.400,00</b>
<b>Finanzierungstätigkeit</b>										
<b>SU 35</b>	<b>Summe Einzahlungen aus der Finanzierungstätigkeit</b>							<b>0,00</b>	<b>0,00</b>	<b>0,00</b>
1/240020-346000	Tilgung von Bankdarlehen	3614 65						175.000,00	175.000,00	
<b>SU 36</b>	<b>Summe Auszahlungen aus der Finanzierungstätigkeit</b>							<b>175.000,00</b>	<b>175.000,00</b>	<b>0,00</b>
<b>SA4</b>	<b>Saldo (4) Geldfluss aus der Finanzierungstätigkeit (35 – 36)</b>							<b>-175.000,00</b>	<b>-175.000,00</b>	<b>0,00</b>
<b>SA5</b>	<b>Saldo (5) Geldfluss aus der voranschlagswirksamen Gebarung (Saldo 3 + Saldo 4)</b>							<b>-236.300,00</b>	<b>-282.700,00</b>	<b>46.400,00</b>
<b>240030</b>	<b>Kindergarten Rosengasse</b>									
<b>Operative Gebarung</b>										
2/240030+810000	Elternbeiträge	2114 3114 13			4.200,00	4.200,00		4.200,00	4.200,00	
2/240030+810010	Nachmittagsbetreuung-Kostenbeiträge	2114 3114 13			8.100,00	8.100,00		8.100,00	8.100,00	
2/240030+810020	Essen für Tageskindergarten	2114 3114 13			2.400,00	2.400,00		2.400,00	2.400,00	
2/240030+813000	Erträge aus der Auflösung von Investitionszuschüssen (Kapitaltransfers)	2127			1.600,00	1.600,00				
2/240030+816010	Fahrtkostenbeiträge der Eltern	2114 3114 13			200,00	200,00		200,00	200,00	
2/240030+861000	Transfers von Ländern, Landesfonds und Landeskammern	2121 3121 15			31.400,00	31.400,00		31.400,00	31.400,00	
<b>SU 21 / 31</b>	<b>Summe Erträge / Einzahlungen operative Gebarung</b>				<b>47.900,00</b>	<b>47.900,00</b>	<b>0,00</b>	<b>46.300,00</b>	<b>46.300,00</b>	<b>0,00</b>
1/240030-400000	Geringwertige Wirtschaftsgüter (GWG)	2221 3221 23			400,00	400,00		400,00	400,00	
1/240030-430000	Essen für Tageskindergarten	2221 3221 23			1.700,00	1.200,00	500,00	1.700,00	1.200,00	500,00
1/240030-454000	Reinigungsmittel	2221 3221 23			200,00	200,00		200,00	200,00	
1/240030-456000	Büromaterial	2221 3221 23			300,00	300,00		300,00	300,00	
1/240030-457000	Gesetzblätter, Zeitschriften und Formulare	2221 3221 23			100,00	100,00		100,00	100,00	
1/240030-459000	Sonstige Verbrauchsgüter	2221 3221 23			800,00	800,00		800,00	800,00	
1/240030-459010	Bastelwaren	2221 3221 23			3.900,00	3.900,00		3.900,00	3.900,00	
1/240030-511000	Bezüge VB-Schema II	2211 3211 20			50.300,00	50.300,00		50.300,00	50.300,00	
1/240030-523000	Bezüge sonstiger Arbeiter	2211 3211 20			14.300,00	1.000,00	13.300,00	14.300,00	1.000,00	13.300,00

# 1. Nachtragsvoranschlag 2025

Stadtgemeinde Herzogenburg

# NVA Ergebnis- und Finanzierungsvoranschlag Detailnachweis

		MVAG		VC QU	Ergebnisvoranschlag		Finanzierungsvoranschlag				
		EH	FH		VA 2025 inkl. NVA	VA 2025	1. NVA	VA 2025 inkl. NVA	VA 2025	1. NVA	
1/240030-541000	Sachbezüge VB-Schema II	2213	3213		200,00	200,00		200,00	200,00		
1/240030-569000	Nebengebühren	2211	3211	20	1.600,00	1.600,00		1.600,00	1.600,00		
1/240030-580000	Dienstgeberbeiträge zum Ausgleichsfonds für Familienbeihilfen	2212	3212	20	1.900,00	1.900,00		1.900,00	1.900,00		
1/240030-582000	Sonstige Dienstgeberbeiträge zur sozialen Sicherheit	2212	3212	20	11.000,00	11.000,00		11.000,00	11.000,00		
1/240030-600000	Strom	2222	3222	24	3.400,00	3.400,00		3.400,00	3.400,00		
1/240030-610000	Instandhaltung von Grund und Boden	2224	3224	24	400,00	400,00		400,00	400,00		
1/240030-614000	Instandhaltung von Gebäuden und Bauten	2224	3224	24	400,00	400,00		400,00	400,00		
1/240030-616000	Instandhaltung von Maschinen und maschinellen Anlagen	2224	3224	24	300,00	300,00		300,00	300,00		
1/240030-618000	Instandhaltung der Einrichtung	2224	3224	24	300,00	300,00		300,00	300,00		
1/240030-618040	Service für EDV	2224	3224	24	200,00	200,00		200,00	200,00		
1/240030-630000	Porto	2222	3222	24	100,00	100,00		100,00	100,00		
1/240030-631000	Telefon, Telegraf, Telex	2222	3222	24	700,00	700,00		700,00	700,00		
1/240030-670000	Versicherungen	2222	3222	24	2.000,00	2.000,00		2.000,00	2.000,00		
1/240030-680000	Planmäßige Abschreibung	2226			24.400,00	24.400,00					
1/240030-700000	Leasinggebühr Kopierer	2223	3223	24	1.000,00	1.000,00		1.000,00	1.000,00		
1/240030-711000	Öffentliche Abgaben	2225	3225	24	2.400,00	2.400,00		2.400,00	2.400,00		
1/240030-720000	Kostenbeiträge (Kostensätze) für Verwaltungsleistungen	2225	3225	24	600,00	600,00	*	600,00	600,00		
1/240030-728010	Schulung der Bediensteten	2225	3225	24	200,00	200,00		200,00	200,00		
1/240030-728060	Fahrtkosten für auswärtige Kinder	2225	3225	24	3.300,00	3.300,00		3.300,00	3.300,00		
1/240030-729000	Sonstige Ausgaben	2225	3225	24	100,00	100,00		100,00	100,00		
<b>SU 22 / 32</b>	<b>Summe Aufwendungen / Auszahlungen operative Gebarung</b>				<b>126.500,00</b>	<b>112.700,00</b>		<b>13.800,00</b>	<b>102.100,00</b>	<b>88.300,00</b>	<b>13.800,00</b>
<b>SA 0 / SA 1</b>	<b>(0) Nettoergebnis (21 - 22) / (1) Geldfluss operative Gebarung (31 - 32)</b>				<b>-78.600,00</b>	<b>-64.800,00</b>		<b>-13.800,00</b>	<b>-55.800,00</b>	<b>-42.000,00</b>	<b>-13.800,00</b>
<b>SA01</b>	<b>Saldo (01) Haushaltsrücklagen (230 - 240)</b>				<b>0,00</b>	<b>0,00</b>		<b>0,00</b>	<b>0,00</b>	<b>0,00</b>	<b>0,00</b>
<b>SA00</b>	<b>Saldo (00) Nettoergebnis nach Haushaltsrücklagen (Saldo 0 + Saldo 01)</b>				<b>-78.600,00</b>	<b>-64.800,00</b>		<b>-13.800,00</b>			
<b>Investive Gebarung</b>											
<b>SU 33</b>	<b>Summe Einzahlungen investive Gebarung</b>							<b>0,00</b>	<b>0,00</b>	<b>0,00</b>	
1/240030-042000	Anschaffung von Einrichtungsgegenständen		3415	2 41				500,00	400,00	100,00	
1/240030-042010	Anschaffung von Spielgeräten		3415	2 41					1.000,00	-1.000,00	
<b>SU 34</b>	<b>Summe Auszahlungen investive Gebarung</b>							<b>500,00</b>	<b>1.400,00</b>	<b>-900,00</b>	
<b>SA2</b>	<b>Saldo (2) Geldfluss aus der Investiven Gebarung (33 - 34)</b>							<b>-500,00</b>	<b>-1.400,00</b>	<b>900,00</b>	
<b>SA3</b>	<b>Saldo (3) Nettofinanzierungssaldo (Saldo 1 + Saldo 2)</b>							<b>-56.300,00</b>	<b>-43.400,00</b>	<b>-12.900,00</b>	
<b>Finanzierungstätigkeit</b>											
<b>SU 35</b>	<b>Summe Einzahlungen aus der Finanzierungstätigkeit</b>							<b>0,00</b>	<b>0,00</b>	<b>0,00</b>	
<b>SU 36</b>	<b>Summe Auszahlungen aus der Finanzierungstätigkeit</b>							<b>0,00</b>	<b>0,00</b>	<b>0,00</b>	

# 1. Nachtragsvoranschlag 2025

Stadtgemeinde Herzogenburg

# NVA Ergebnis- und Finanzierungsvoranschlag Detailnachweis

		MVAG		VC QU	Ergebnisvoranschlag		Finanzierungsvoranschlag			
		EH	FH		VA 2025 inkl. NVA	VA 2025	1. NVA	VA 2025 inkl. NVA	VA 2025	1. NVA
<b>SA4</b>	<b>Saldo (4) Geldfluss aus der Finanzierungstätigkeit (35 – 36)</b>							<b>0,00</b>	<b>0,00</b>	<b>0,00</b>
<b>SA5</b>	<b>Saldo (5) Geldfluss aus der voranschlagswirksamen Gebarung (Saldo 3 + Saldo 4)</b>							<b>-56.300,00</b>	<b>-43.400,00</b>	<b>-12.900,00</b>
<b>240040</b>	<b>Kindergarten Rathausplatz</b>									
<b>Operative Gebarung</b>										
2/240040+810000	Elternbeiträge	2114	3114		2.000,00	2.000,00		2.000,00	2.000,00	
2/240040+810010	Nachmittagsbetreuung-Kostenbeiträge	2114	3114		900,00	900,00		900,00	900,00	
2/240040+810020	Essen für Tageskindergarten	2114	3114		500,00	500,00		500,00	500,00	
2/240040+861000	Transfers von Ländern, Landesfonds und Landesammern	2121	3121		31.400,00	31.400,00		31.400,00	31.400,00	
2/240040+871000	Kapitaltransfers aus Gemeinde-Bedarfszuweisungsmitteln	2121	3121		13.100,00		13.100,00	13.100,00		13.100,00
<b>SU 21 / 31</b>	<b>Summe Erträge / Einzahlungen operative Gebarung</b>				<b>47.900,00</b>	<b>34.800,00</b>	<b>13.100,00</b>	<b>47.900,00</b>	<b>34.800,00</b>	<b>13.100,00</b>
1/240040-400000	Geringwertige Wirtschaftsgüter (GWG)	2221	3221	23	800,00	800,00		800,00	800,00	
1/240040-430000	Essen für Tageskindergarten	2221	3221	23	1.500,00	1.200,00	300,00	1.500,00	1.200,00	300,00
1/240040-454000	Reinigungsmittel	2221	3221	23	300,00	300,00		300,00	300,00	
1/240040-456000	Schreib-, Zeichen- und sonstige Büromittel	2221	3221	23	300,00	300,00		300,00	300,00	
1/240040-457000	Gesetzesblätter, Zeitschriften und Formulare	2221	3221	23	100,00	100,00		100,00	100,00	
1/240040-459000	Sonstige Verbrauchsgüter	2221	3221	23	1.000,00	1.000,00		1.000,00	1.000,00	
1/240040-459010	Bastel- und Spielwaren	2221	3221	23	3.800,00	3.800,00		3.800,00	3.800,00	
1/240040-511000	Bezüge VB-Schema II	2211	3211	20	49.400,00	49.400,00		49.400,00	49.400,00	
1/240040-523000	Bezüge sonstiger Arbeiter	2211	3211	20	500,00	500,00		500,00	500,00	
1/240040-541000	Sachbezüge VB-Schema II	2213	3213		200,00	200,00		200,00	200,00	
1/240040-569000	Sonstige Nebengebühren	2211	3211	20	1.900,00	1.900,00		1.900,00	1.900,00	
1/240040-580000	Dienstgeberbeiträge zum Ausgleichsfonds für Familienbeihilfen	2212	3212	20	1.900,00	1.900,00		1.900,00	1.900,00	
1/240040-582000	Sonstige Dienstgeberbeiträge zur sozialen Sicherheit	2212	3212	20	10.900,00	10.900,00		10.900,00	10.900,00	
1/240040-614000	Instandhaltung von Gebäuden und Bauten	2224	3224		5.000,00	5.000,00		5.000,00	5.000,00	
1/240040-618000	Instandhaltung der Einrichtung	2224	3224	24	500,00	500,00		500,00	500,00	
1/240040-618010	Instandhaltung von Spielgeräten	2224	3224	24	500,00	500,00		500,00	500,00	
1/240040-631000	Telekommunikationsdienste	2222	3222	24	500,00	500,00		500,00	500,00	
1/240040-700000	Miete für Reither-Haus	2223	3223	24	7.100,00		7.100,00	7.100,00		7.100,00
1/240040-720000	Kostenbeiträge für Verwaltungsleistungen	2225	3225	24	2.000,00	2.000,00		2.000,00	2.000,00	
1/240040-724000	Reisegebühren	2225	3225	24	100,00	100,00		100,00	100,00	
1/240040-728010	Schulung der Bediensteten	2225	3225	24	100,00	100,00		100,00	100,00	

# 1. Nachtragsvoranschlag 2025

Stadtgemeinde Herzogenburg

# NVA Ergebnis- und Finanzierungsvoranschlag Detailnachweis

		MVAG		VC QU	Ergebnisvoranschlag			Finanzierungsvoranschlag		
		EH	FH		VA 2025 inkl. NVA	VA 2025	1. NVA	VA 2025 inkl. NVA	VA 2025	1. NVA
1/240040-729000	Sonstige Aufwendungen	2225	3225	24	100,00	100,00		100,00	100,00	
<b>SU 22 / 32</b>	<b>Summe Aufwendungen / Auszahlungen operative Gebarung</b>				<b>88.500,00</b>	<b>81.100,00</b>	<b>7.400,00</b>	<b>88.500,00</b>	<b>81.100,00</b>	<b>7.400,00</b>
<b>SA 0 / SA 1</b>	<b>(0) Nettoergebnis (21 - 22) / (1) Geldfluss operative Gebarung (31 - 32)</b>				<b>-40.600,00</b>	<b>-46.300,00</b>	<b>5.700,00</b>	<b>-40.600,00</b>	<b>-46.300,00</b>	<b>5.700,00</b>
<b>SA01</b>	<b>Saldo (01) Haushaltsrücklagen (230 - 240)</b>				<b>0,00</b>	<b>0,00</b>	<b>0,00</b>	<b>0,00</b>	<b>0,00</b>	<b>0,00</b>
<b>SA00</b>	<b>Saldo (00) Nettoergebnis nach Haushaltsrücklagen (Saldo 0 + Saldo 01)</b>				<b>-40.600,00</b>	<b>-46.300,00</b>	<b>5.700,00</b>			
<b>Investive Gebarung</b>										
<b>SU 33</b>	<b>Summe Einzahlungen investive Gebarung</b>							<b>0,00</b>	<b>0,00</b>	<b>0,00</b>
1/240040-042010	Anschaffung von Spielgeräten			3415 2 41					1.000,00	-1.000,00
<b>SU 34</b>	<b>Summe Auszahlungen investive Gebarung</b>							<b>0,00</b>	<b>1.000,00</b>	<b>-1.000,00</b>
<b>SA2</b>	<b>Saldo (2) Geldfluss aus der Investiven Gebarung (33 - 34)</b>							<b>0,00</b>	<b>-1.000,00</b>	<b>1.000,00</b>
<b>SA3</b>	<b>Saldo (3) Nettofinanzierungssaldo (Saldo 1 + Saldo 2)</b>							<b>-40.600,00</b>	<b>-47.300,00</b>	<b>6.700,00</b>
<b>Finanzierungstätigkeit</b>										
<b>SU 35</b>	<b>Summe Einzahlungen aus der Finanzierungstätigkeit</b>							<b>0,00</b>	<b>0,00</b>	<b>0,00</b>
<b>SU 36</b>	<b>Summe Auszahlungen aus der Finanzierungstätigkeit</b>							<b>0,00</b>	<b>0,00</b>	<b>0,00</b>
<b>SA4</b>	<b>Saldo (4) Geldfluss aus der Finanzierungstätigkeit (35 - 36)</b>							<b>0,00</b>	<b>0,00</b>	<b>0,00</b>
<b>SA5</b>	<b>Saldo (5) Geldfluss aus der voranschlagswirksamen Gebarung (Saldo 3 + Saldo 4)</b>							<b>-40.600,00</b>	<b>-47.300,00</b>	<b>6.700,00</b>
<b>25 Außerschulische Jugendberziehung</b>										
<b>259 Sonstige Einrichtungen und Maßnahmen</b>										
<b>259000 Sonstige Einrichtungen und Maßnahmen</b>										
<b>Operative Gebarung</b>										
2/259000+829030	Schadenersatzleistungen	2116	3116		3.100,00		3.100,00	3.100,00		3.100,00
<b>SU 21 / 31</b>	<b>Summe Erträge / Einzahlungen operative Gebarung</b>				<b>3.100,00</b>	<b>0,00</b>	<b>3.100,00</b>	<b>3.100,00</b>	<b>0,00</b>	<b>3.100,00</b>
1/259000-400000	Geringwertige Wirtschaftsgüter	2221	3221	23	100,00	100,00		100,00	100,00	
1/259000-459000	Sonstige Verbrauchsgüter	2221	3221	23	200,00	200,00		200,00	200,00	
1/259000-600000	Strom	2222	3222	24	5.500,00	5.500,00		5.500,00	5.500,00	
1/259000-614000	Instandhaltung von Gebäuden	2224	3224	24	1.200,00	1.200,00		1.200,00	1.200,00	
1/259000-616000	Instandhaltung von Maschinen und ma	2224	3224	24	500,00	500,00		500,00	500,00	
1/259000-618040	Service für EDV	2224	3224	24	100,00	100,00		100,00	100,00	
1/259000-631000	Telefon, Telegraf, Telex	2222	3222	24	600,00	600,00		600,00	600,00	
1/259000-670000	Versicherungen	2222	3222	24	500,00	500,00		500,00	500,00	
1/259000-680000	Planmäßige Abschreibung	2226			3.700,00	3.700,00				
1/259000-711000	Öffentliche Abgaben	2225	3225	24	1.500,00	1.500,00		1.500,00	1.500,00	
1/259000-720000	Kostenbeiträge für Verwaltungsleistungen	2225	3225	24	4.500,00	4.500,00		4.500,00	4.500,00	
1/259000-728000	Betreuung und Aktivitäten Jugendzen	2225	3225	24	142.800,00	120.000,00	22.800,00	142.800,00	120.000,00	22.800,00
1/259000-728010	Entgelte für sonstige Leistungen	2225	3225	24	100,00	100,00		100,00	100,00	
1/259000-729000	Sonstige Ausgaben	2225	3225	24	800,00	800,00		800,00	800,00	

# 1. Nachtragsvoranschlag 2025

Stadtgemeinde Herzogenburg

# NVA Ergebnis- und Finanzierungsvoranschlag Detailnachweis

		MVAG		VC QU	Ergebnisvoranschlag			Finanzierungsvoranschlag		
		EH	FH		VA 2025 inkl. NVA	VA 2025	1. NVA	VA 2025 inkl. NVA	VA 2025	1. NVA
1/259000-757100	Kindersommerspiele (NÖKISS)	2234	3234	27	6.000,00	6.000,00		6.000,00	6.000,00	
<b>SU 22 / 32</b>	<b>Summe Aufwendungen / Auszahlungen operative Gebarung</b>				<b>168.100,00</b>	<b>145.300,00</b>	<b>22.800,00</b>	<b>164.400,00</b>	<b>141.600,00</b>	<b>22.800,00</b>
<b>SA 0 / SA 1</b>	<b>(0) Nettoergebnis (21 - 22) / (1) Geldfluss operative Gebarung (31 - 32)</b>				<b>-165.000,00</b>	<b>-145.300,00</b>	<b>-19.700,00</b>	<b>-161.300,00</b>	<b>-141.600,00</b>	<b>-19.700,00</b>
<b>SA01</b>	<b>Saldo (01) Haushaltsrücklagen (230 - 240)</b>				<b>0,00</b>	<b>0,00</b>	<b>0,00</b>	<b>0,00</b>	<b>0,00</b>	<b>0,00</b>
<b>SA00</b>	<b>Saldo (00) Nettoergebnis nach Haushaltsrücklagen (Saldo 0 + Saldo 01)</b>				<b>-165.000,00</b>	<b>-145.300,00</b>	<b>-19.700,00</b>			
<b>Investive Gebarung</b>										
<b>SU 33</b>	<b>Summe Einzahlungen investive Gebarung</b>							<b>0,00</b>	<b>0,00</b>	<b>0,00</b>
1/259000-042000	Ankauf Einrichtungsgegenstände			3415 2 41					700,00	-700,00
<b>SU 34</b>	<b>Summe Auszahlungen investive Gebarung</b>							<b>0,00</b>	<b>700,00</b>	<b>-700,00</b>
<b>SA2</b>	<b>Saldo (2) Geldfluss aus der Investiven Gebarung (33 - 34)</b>							<b>0,00</b>	<b>-700,00</b>	<b>700,00</b>
<b>SA3</b>	<b>Saldo (3) Nettofinanzierungssaldo (Saldo 1 + Saldo 2)</b>							<b>-161.300,00</b>	<b>-142.300,00</b>	<b>-19.000,00</b>
<b>Finanzierungstätigkeit</b>										
<b>SU 35</b>	<b>Summe Einzahlungen aus der Finanzierungstätigkeit</b>							<b>0,00</b>	<b>0,00</b>	<b>0,00</b>
<b>SU 36</b>	<b>Summe Auszahlungen aus der Finanzierungstätigkeit</b>							<b>0,00</b>	<b>0,00</b>	<b>0,00</b>
<b>SA4</b>	<b>Saldo (4) Geldfluss aus der Finanzierungstätigkeit (35 - 36)</b>							<b>0,00</b>	<b>0,00</b>	<b>0,00</b>
<b>SA5</b>	<b>Saldo (5) Geldfluss aus der voranschlagswirksamen Gebarung (Saldo 3 + Saldo 4)</b>							<b>-161.300,00</b>	<b>-142.300,00</b>	<b>-19.000,00</b>
<b>26 Sport und außerschulische Leibeserziehung</b>										
<b>262 Sportplätze</b>										
<b>262000 Sportplätze</b>										
<b>Operative Gebarung</b>										
<b>SU 21 / 31</b>	<b>Summe Erträge / Einzahlungen operative Gebarung</b>				<b>0,00</b>	<b>0,00</b>	<b>0,00</b>	<b>0,00</b>	<b>0,00</b>	<b>0,00</b>
1/262000-613000	Instandhaltung	2224	3224	24	3.000,00	7.300,00	-4.300,00	3.000,00	7.300,00	-4.300,00
1/262000-700000	Pachtzinse	2223	3223	24	400,00	400,00		400,00	400,00	
1/262000-711000	Öffentliche Abgaben	2225	3225	24	9.000,00	9.000,00		9.000,00	9.000,00	
1/262000-720000	Kostenbeiträge (Kostensätze) für	2225	3225	24	8.000,00	8.000,00	*	8.000,00	8.000,00	
<b>SU 22 / 32</b>	<b>Summe Aufwendungen / Auszahlungen operative Gebarung</b>				<b>20.400,00</b>	<b>24.700,00</b>	<b>-4.300,00</b>	<b>20.400,00</b>	<b>24.700,00</b>	<b>-4.300,00</b>
<b>SA 0 / SA 1</b>	<b>(0) Nettoergebnis (21 - 22) / (1) Geldfluss operative Gebarung (31 - 32)</b>				<b>-20.400,00</b>	<b>-24.700,00</b>	<b>4.300,00</b>	<b>-20.400,00</b>	<b>-24.700,00</b>	<b>4.300,00</b>
<b>SA01</b>	<b>Saldo (01) Haushaltsrücklagen (230 - 240)</b>				<b>0,00</b>	<b>0,00</b>	<b>0,00</b>	<b>0,00</b>	<b>0,00</b>	<b>0,00</b>
<b>SA00</b>	<b>Saldo (00) Nettoergebnis nach Haushaltsrücklagen (Saldo 0 + Saldo 01)</b>				<b>-20.400,00</b>	<b>-24.700,00</b>	<b>4.300,00</b>			
<b>Investive Gebarung</b>										
<b>SU 33</b>	<b>Summe Einzahlungen investive Gebarung</b>							<b>0,00</b>	<b>0,00</b>	<b>0,00</b>
<b>SU 34</b>	<b>Summe Auszahlungen investive Gebarung</b>							<b>0,00</b>	<b>0,00</b>	<b>0,00</b>
<b>SA2</b>	<b>Saldo (2) Geldfluss aus der Investiven Gebarung (33 - 34)</b>							<b>0,00</b>	<b>0,00</b>	<b>0,00</b>
<b>SA3</b>	<b>Saldo (3) Nettofinanzierungssaldo (Saldo 1 + Saldo 2)</b>							<b>-20.400,00</b>	<b>-24.700,00</b>	<b>4.300,00</b>
<b>Finanzierungstätigkeit</b>										
<b>SU 35</b>	<b>Summe Einzahlungen aus der Finanzierungstätigkeit</b>							<b>0,00</b>	<b>0,00</b>	<b>0,00</b>

# 1. Nachtragsvoranschlag 2025

Stadtgemeinde Herzogenburg

# NVA Ergebnis- und Finanzierungsvoranschlag Detailnachweis

		MVAG VC QU			Ergebnisvoranschlag			Finanzierungsvoranschlag		
		EH	FH		VA 2025 inkl. NVA	VA 2025	1. NVA	VA 2025 inkl. NVA	VA 2025	1. NVA
<b>SU 36</b>	<b>Summe Auszahlungen aus der Finanzierungstätigkeit</b>							<b>0,00</b>	<b>0,00</b>	<b>0,00</b>
<b>SA4</b>	<b>Saldo (4) Geldfluss aus der Finanzierungstätigkeit (35 – 36)</b>							<b>0,00</b>	<b>0,00</b>	<b>0,00</b>
<b>SA5</b>	<b>Saldo (5) Geldfluss aus der voranschlagswirksamen Gebarung (Saldo 3 + Saldo 4)</b>							<b>-20.400,00</b>	<b>-24.700,00</b>	<b>4.300,00</b>
<b>263</b>	<b>Turn- und Sporthallen</b>									
<b>263000</b>	<b>Turn- und Sporthallen</b>									
<b>Operative Gebarung</b>										
2/263000+811000	Benützungsgebühren VS-Turnhalle	2115	3115	14	4.500,00	4.000,00	500,00	4.500,00	4.000,00	500,00
<b>SU 21 / 31</b>	<b>Summe Erträge / Einzahlungen operative Gebarung</b>				<b>4.500,00</b>	<b>4.000,00</b>	<b>500,00</b>	<b>4.500,00</b>	<b>4.000,00</b>	<b>500,00</b>
1/263000-400000	Geringwertige Wirtschaftsgüter	2221	3221	23	100,00	100,00		100,00	100,00	
1/263000-454000	Reinigungsmittel	2221	3221	23	200,00	200,00		200,00	200,00	
1/263000-459000	Sonstige Verbrauchsgüter	2221	3221	23	200,00	200,00		200,00	200,00	
1/263000-511000	Bezüge VB-Schema II	2211	3211	20	10.400,00	10.400,00		10.400,00	10.400,00	
1/263000-569000	Nebengebühren	2211	3211	20	300,00	300,00		300,00	300,00	
1/263000-580000	Dienstgeberbeitrag zum Ausgleichsfonds	2212	3212	20	400,00	400,00		400,00	400,00	
1/263000-582000	Sonstige DGB. zur sozialen Sicherheit	2212	3212	20	2.300,00	2.300,00		2.300,00	2.300,00	
1/263000-600000	Strom	2222	3222	24	1.400,00	1.400,00		1.400,00	1.400,00	
1/263000-600010	Beheizung	2222	3222	24	6.100,00	6.100,00		6.100,00	6.100,00	
1/263000-614000	Instandhaltung von Gebäuden	2224	3224	24	900,00	900,00		900,00	900,00	
1/263000-616000	Instandhaltung von Maschinen und ma	2224	3224	24	200,00	200,00		200,00	200,00	
1/263000-618000	Instandhaltung der Turngeräte	2224	3224	24	200,00	200,00		200,00	200,00	
1/263000-670000	Versicherungen	2222	3222	24	700,00	700,00		700,00	700,00	
1/263000-711000	Öffentliche Abgaben	2225	3225	24	1.700,00	1.700,00		1.700,00	1.700,00	
1/263000-720000	Kostenbeiträge (Kostenersätze) für	2225	3225	24	100,00	100,00		100,00	100,00	
<b>SU 22 / 32</b>	<b>Summe Aufwendungen / Auszahlungen operative Gebarung</b>				<b>25.200,00</b>	<b>25.200,00</b>	<b>0,00</b>	<b>25.200,00</b>	<b>25.200,00</b>	<b>0,00</b>
<b>SA 0 / SA 1</b>	<b>(0) Nettoergebnis (21 - 22) / (1) Geldfluss operative Gebarung (31 – 32)</b>				<b>-20.700,00</b>	<b>-21.200,00</b>	<b>500,00</b>	<b>-20.700,00</b>	<b>-21.200,00</b>	<b>500,00</b>
<b>SA01</b>	<b>Saldo (01) Haushaltsrücklagen (230 - 240)</b>				<b>0,00</b>	<b>0,00</b>	<b>0,00</b>	<b>0,00</b>	<b>0,00</b>	<b>0,00</b>
<b>SA00</b>	<b>Saldo (00) Nettoergebnis nach Haushaltsrücklagen (Saldo 0 + Saldo 01)</b>				<b>-20.700,00</b>	<b>-21.200,00</b>	<b>500,00</b>			
<b>Investive Gebarung</b>										
<b>SU 33</b>	<b>Summe Einzahlungen investive Gebarung</b>							<b>0,00</b>	<b>0,00</b>	<b>0,00</b>
<b>SU 34</b>	<b>Summe Auszahlungen investive Gebarung</b>							<b>0,00</b>	<b>0,00</b>	<b>0,00</b>
<b>SA2</b>	<b>Saldo (2) Geldfluss aus der Investiven Gebarung (33 – 34)</b>							<b>0,00</b>	<b>0,00</b>	<b>0,00</b>
<b>SA3</b>	<b>Saldo (3) Nettofinanzierungssaldo (Saldo 1 + Saldo 2)</b>							<b>-20.700,00</b>	<b>-21.200,00</b>	<b>500,00</b>
<b>Finanzierungstätigkeit</b>										
<b>SU 35</b>	<b>Summe Einzahlungen aus der Finanzierungstätigkeit</b>							<b>0,00</b>	<b>0,00</b>	<b>0,00</b>
<b>SU 36</b>	<b>Summe Auszahlungen aus der Finanzierungstätigkeit</b>							<b>0,00</b>	<b>0,00</b>	<b>0,00</b>
<b>SA4</b>	<b>Saldo (4) Geldfluss aus der Finanzierungstätigkeit (35 – 36)</b>							<b>0,00</b>	<b>0,00</b>	<b>0,00</b>

# 1. Nachtragsvoranschlag 2025

Stadtgemeinde Herzogenburg

# NVA Ergebnis- und Finanzierungsvoranschlag Detailnachweis

	MVAG	VC QU	Ergebnisvoranschlag			Finanzierungsvoranschlag			
			EH	FH	VA 2025 inkl. NVA	VA 2025	1. NVA	VA 2025 inkl. NVA	VA 2025
<b>SA5</b>	<b>Saldo (5) Geldfluss aus der voranschlagswirksamen Gebarung (Saldo 3 + Saldo 4)</b>						<b>-20.700,00</b>	<b>-21.200,00</b>	<b>500,00</b>
<b>269</b>	<b>Sonstige Einrichtungen und Maßnahmen</b>								
<b>269000</b>	<b>Sonstige Einrichtungen und Maßnahmen</b>								
<b>Operative Gebarung</b>									
<b>SU 21 / 31</b>	<b>Summe Erträge / Einzahlungen operative Gebarung</b>				<b>0,00</b>	<b>0,00</b>	<b>0,00</b>	<b>0,00</b>	<b>0,00</b>
1/269000-720000	Kostenbeiträge für Verwaltungsleistungen	2225 3225 24	*		1.300,00	1.300,00		1.300,00	1.300,00
1/269000-728000	Sportveranstaltungen der Gemeinde	2225 3225 24			2.700,00	2.700,00		2.700,00	2.700,00
1/269000-757000	Subventionen an Sportvereine	2234 3234 27			10.000,00	50.000,00	-40.000,00	10.000,00	50.000,00
<b>SU 22 / 32</b>	<b>Summe Aufwendungen / Auszahlungen operative Gebarung</b>				<b>14.000,00</b>	<b>54.000,00</b>	<b>-40.000,00</b>	<b>14.000,00</b>	<b>54.000,00</b>
<b>SA 0 / SA 1</b>	<b>(0) Nettoergebnis (21 - 22) / (1) Geldfluss operative Gebarung (31 - 32)</b>				<b>-14.000,00</b>	<b>-54.000,00</b>	<b>40.000,00</b>	<b>-14.000,00</b>	<b>-54.000,00</b>
<b>SA01</b>	<b>Saldo (01) Haushaltsrücklagen (230 - 240)</b>				<b>0,00</b>	<b>0,00</b>	<b>0,00</b>	<b>0,00</b>	<b>0,00</b>
<b>SA00</b>	<b>Saldo (00) Nettoergebnis nach Haushaltsrücklagen (Saldo 0 + Saldo 01)</b>				<b>-14.000,00</b>	<b>-54.000,00</b>	<b>40.000,00</b>		
<b>Investive Gebarung</b>									
<b>SU 33</b>	<b>Summe Einzahlungen investive Gebarung</b>						<b>0,00</b>	<b>0,00</b>	<b>0,00</b>
<b>SU 34</b>	<b>Summe Auszahlungen investive Gebarung</b>						<b>0,00</b>	<b>0,00</b>	<b>0,00</b>
<b>SA2</b>	<b>Saldo (2) Geldfluss aus der Investiven Gebarung (33 - 34)</b>						<b>0,00</b>	<b>0,00</b>	<b>0,00</b>
<b>SA3</b>	<b>Saldo (3) Nettofinanzierungssaldo (Saldo 1 + Saldo 2)</b>						<b>-14.000,00</b>	<b>-54.000,00</b>	<b>40.000,00</b>
<b>Finanzierungstätigkeit</b>									
<b>SU 35</b>	<b>Summe Einzahlungen aus der Finanzierungstätigkeit</b>						<b>0,00</b>	<b>0,00</b>	<b>0,00</b>
<b>SU 36</b>	<b>Summe Auszahlungen aus der Finanzierungstätigkeit</b>						<b>0,00</b>	<b>0,00</b>	<b>0,00</b>
<b>SA4</b>	<b>Saldo (4) Geldfluss aus der Finanzierungstätigkeit (35 - 36)</b>						<b>0,00</b>	<b>0,00</b>	<b>0,00</b>
<b>SA5</b>	<b>Saldo (5) Geldfluss aus der voranschlagswirksamen Gebarung (Saldo 3 + Saldo 4)</b>						<b>-14.000,00</b>	<b>-54.000,00</b>	<b>40.000,00</b>
<b>27</b>	<b>Erwachsenenbildung</b>								
<b>270</b>	<b>Volkshochschulen</b>								
<b>270000</b>	<b>Volkshochschulen</b>								
<b>Operative Gebarung</b>									
<b>SU 21 / 31</b>	<b>Summe Erträge / Einzahlungen operative Gebarung</b>				<b>0,00</b>	<b>0,00</b>	<b>0,00</b>	<b>0,00</b>	<b>0,00</b>
1/270000-757010	Subvention an Volkshochschule	2234 3234 27				5.000,00	-5.000,00		5.000,00
<b>SU 22 / 32</b>	<b>Summe Aufwendungen / Auszahlungen operative Gebarung</b>				<b>0,00</b>	<b>5.000,00</b>	<b>-5.000,00</b>	<b>0,00</b>	<b>5.000,00</b>
<b>SA 0 / SA 1</b>	<b>(0) Nettoergebnis (21 - 22) / (1) Geldfluss operative Gebarung (31 - 32)</b>				<b>0,00</b>	<b>-5.000,00</b>	<b>5.000,00</b>	<b>0,00</b>	<b>-5.000,00</b>
<b>SA01</b>	<b>Saldo (01) Haushaltsrücklagen (230 - 240)</b>				<b>0,00</b>	<b>0,00</b>	<b>0,00</b>	<b>0,00</b>	<b>0,00</b>
<b>SA00</b>	<b>Saldo (00) Nettoergebnis nach Haushaltsrücklagen (Saldo 0 + Saldo 01)</b>				<b>0,00</b>	<b>-5.000,00</b>	<b>5.000,00</b>		
<b>Investive Gebarung</b>									
<b>SU 33</b>	<b>Summe Einzahlungen investive Gebarung</b>						<b>0,00</b>	<b>0,00</b>	<b>0,00</b>
<b>SU 34</b>	<b>Summe Auszahlungen investive Gebarung</b>						<b>0,00</b>	<b>0,00</b>	<b>0,00</b>

# 1. Nachtragsvoranschlag 2025

Stadtgemeinde Herzogenburg

# NVA Ergebnis- und Finanzierungsvoranschlag Detailnachweis

		MVAG VC QU			Ergebnisvoranschlag			Finanzierungsvoranschlag		
		EH	FH		VA 2025 inkl. NVA	VA 2025	1. NVA	VA 2025 inkl. NVA	VA 2025	1. NVA
<b>SA2</b>	<b>Saldo (2) Geldfluss aus der Investiven Gebarung (33 – 34)</b>							<b>0,00</b>	<b>0,00</b>	<b>0,00</b>
<b>SA3</b>	<b>Saldo (3) Nettofinanzierungssaldo (Saldo 1 + Saldo 2)</b>							<b>0,00</b>	<b>-5.000,00</b>	<b>5.000,00</b>
<b>Finanzierungstätigkeit</b>										
<b>SU 35</b>	<b>Summe Einzahlungen aus der Finanzierungstätigkeit</b>							<b>0,00</b>	<b>0,00</b>	<b>0,00</b>
<b>SU 36</b>	<b>Summe Auszahlungen aus der Finanzierungstätigkeit</b>							<b>0,00</b>	<b>0,00</b>	<b>0,00</b>
<b>SA4</b>	<b>Saldo (4) Geldfluss aus der Finanzierungstätigkeit (35 – 36)</b>							<b>0,00</b>	<b>0,00</b>	<b>0,00</b>
<b>SA5</b>	<b>Saldo (5) Geldfluss aus der voranschlagswirksamen Gebarung (Saldo 3 + Saldo 4)</b>							<b>0,00</b>	<b>-5.000,00</b>	<b>5.000,00</b>
<b>273</b>	<b>Volksbüchereien</b>									
<b>273000</b>	<b>Volksbüchereien</b>									
<b>Operative Gebarung</b>										
2/273000+810010	Entlehnungsgebühren 10% USt. Bücher	2114	3114	13	4.500,00	4.500,00		4.500,00	4.500,00	
2/273000+810020	Entlehnungsgebühren 20% USt. CD's,DVD's,Hörbücher	2114	3114	13	500,00	500,00		500,00	500,00	
<b>SU 21 / 31</b>	<b>Summe Erträge / Einzahlungen operative Gebarung</b>				<b>5.000,00</b>	<b>5.000,00</b>	<b>0,00</b>	<b>5.000,00</b>	<b>5.000,00</b>	<b>0,00</b>
1/273000-400000	Geringwertige Wirtschaftsgüter	2221	3221	23	700,00	700,00		700,00	700,00	
1/273000-456000	Büromaterial	2221	3221	23	200,00	200,00		200,00	200,00	
1/273000-457000	Ankauf von Büchern	2221	3221	23	5.500,00	5.500,00		5.500,00	5.500,00	
1/273000-459000	Sonstige Verbrauchsgüter	2221	3221	23	200,00	200,00		200,00	200,00	
1/273000-523000	Entschädigung für Büchereibetreuung	2211	3211	20	12.000,00	12.000,00		12.000,00	12.000,00	
1/273000-569000	Nebengebühren	2211	3211	20	700,00	700,00		700,00	700,00	
1/273000-580000	Dienstgeberbeitrag zum Ausgleichsfonds	2212	3212	20	200,00	200,00		200,00	200,00	
1/273000-582000	Sonstige DGB. zur sozialen Sicherheit	2212	3212	20	2.500,00	2.500,00		2.500,00	2.500,00	
1/273000-614000	Instandhaltung von Gebäuden und Bauten	2224	3224	24	600,00	600,00		600,00	600,00	
1/273000-618040	Service für EDV	2224	3224	24	1.000,00	1.000,00		1.000,00	1.000,00	
1/273000-720000	Kostenbeiträge für Verwaltungs	2225	3225	24	1.600,00	1.600,00	*	1.600,00	1.600,00	
1/273000-724000	Reisegebühren	2225	3225	24	100,00	100,00		100,00	100,00	
1/273000-729000	Sonstige Ausgaben	2225	3225	24	1.100,00	1.100,00		1.100,00	1.100,00	
<b>SU 22 / 32</b>	<b>Summe Aufwendungen / Auszahlungen operative Gebarung</b>				<b>26.400,00</b>	<b>26.400,00</b>	<b>0,00</b>	<b>26.400,00</b>	<b>26.400,00</b>	<b>0,00</b>
<b>SA 0 / SA 1</b>	<b>(0) Nettoergebnis (21 - 22) / (1) Geldfluss operative Gebarung (31 – 32)</b>				<b>-21.400,00</b>	<b>-21.400,00</b>	<b>0,00</b>	<b>-21.400,00</b>	<b>-21.400,00</b>	<b>0,00</b>
<b>SA01</b>	<b>Saldo (01) Haushaltsrücklagen (230 - 240)</b>				<b>0,00</b>	<b>0,00</b>	<b>0,00</b>	<b>0,00</b>	<b>0,00</b>	<b>0,00</b>
<b>SA00</b>	<b>Saldo (00) Nettoergebnis nach Haushaltsrücklagen (Saldo 0 + Saldo 01)</b>				<b>-21.400,00</b>	<b>-21.400,00</b>	<b>0,00</b>			
<b>Investive Gebarung</b>										
<b>SU 33</b>	<b>Summe Einzahlungen investive Gebarung</b>							<b>0,00</b>	<b>0,00</b>	<b>0,00</b>
<b>SU 34</b>	<b>Summe Auszahlungen investive Gebarung</b>							<b>0,00</b>	<b>0,00</b>	<b>0,00</b>
<b>SA2</b>	<b>Saldo (2) Geldfluss aus der Investiven Gebarung (33 – 34)</b>							<b>0,00</b>	<b>0,00</b>	<b>0,00</b>
<b>SA3</b>	<b>Saldo (3) Nettofinanzierungssaldo (Saldo 1 + Saldo 2)</b>							<b>-21.400,00</b>	<b>-21.400,00</b>	<b>0,00</b>

	MVAG	VC QU	Ergebnisvoranschlag			Finanzierungsvoranschlag				
			EH	FH	VA 2025 inkl. NVA	VA 2025	1. NVA	VA 2025 inkl. NVA	VA 2025	1. NVA
<b>Finanzierungstätigkeit</b>										
SU 35			Summe Einzahlungen aus der Finanzierungstätigkeit					0,00	0,00	0,00
SU 36			Summe Auszahlungen aus der Finanzierungstätigkeit					0,00	0,00	0,00
SA4			Saldo (4) Geldfluss aus der Finanzierungstätigkeit (35 – 36)					0,00	0,00	0,00
SA5			Saldo (5) Geldfluss aus der voranschlagswirksamen Gebarung (Saldo 3 + Saldo 4)					-21.400,00	-21.400,00	0,00
28			<b>Forschung und Wissenschaft</b>							
282			Studienbeihilfen							
282000			Studienbeihilfen							
<b>Operative Gebarung</b>										
SU 21 / 31			Summe Erträge / Einzahlungen operative Gebarung			0,00	0,00	0,00	0,00	0,00
1/282000-768000			Fahrtkostenzuschuss für Studenten	2234 3234 27	1.700,00	5.000,00	-3.300,00	1.700,00	5.000,00	-3.300,00
SU 22 / 32			Summe Aufwendungen / Auszahlungen operative Gebarung			1.700,00	5.000,00	-3.300,00	1.700,00	5.000,00
SA 0 / SA 1			(0) Nettoergebnis (21 - 22) / (1) Geldfluss operative Gebarung (31 – 32)			-1.700,00	-5.000,00	3.300,00	-1.700,00	-5.000,00
SA01			Saldo (01) Haushaltsrücklagen (230 - 240)			0,00	0,00	0,00	0,00	0,00
SA00			Saldo (00) Nettoergebnis nach Haushaltsrücklagen (Saldo 0 + Saldo 01)			-1.700,00	-5.000,00	3.300,00		
<b>Investive Gebarung</b>										
SU 33			Summe Einzahlungen investive Gebarung					0,00	0,00	0,00
SU 34			Summe Auszahlungen investive Gebarung					0,00	0,00	0,00
SA2			Saldo (2) Geldfluss aus der Investiven Gebarung (33 – 34)					0,00	0,00	0,00
SA3			Saldo (3) Nettofinanzierungssaldo (Saldo 1 + Saldo 2)					-1.700,00	-5.000,00	3.300,00
<b>Finanzierungstätigkeit</b>										
SU 35			Summe Einzahlungen aus der Finanzierungstätigkeit					0,00	0,00	0,00
SU 36			Summe Auszahlungen aus der Finanzierungstätigkeit					0,00	0,00	0,00
SA4			Saldo (4) Geldfluss aus der Finanzierungstätigkeit (35 – 36)					0,00	0,00	0,00
SA5			Saldo (5) Geldfluss aus der voranschlagswirksamen Gebarung (Saldo 3 + Saldo 4)					-1.700,00	-5.000,00	3.300,00

		MVAG		VC QU	Ergebnisvoranschlag		Finanzierungsvoranschlag			
		EH	FH		VA 2025 inkl. NVA	VA 2025	1. NVA	VA 2025 inkl. NVA	VA 2025	1. NVA
<b>3 Kunst, Kultur und Kultus</b>										
<b>32</b>	<b>Musik und darstellende Kunst</b>									
<b>320</b>	<b>Ausbildung in Musik und darstellender Kunst</b>									
<b>320000</b>	<b>Ausbildung in Musik und darstellender Kunst</b>									
<b>Operative Gebarung</b>										
2/320000+810000	Musikschulbeiträge	2114	3114	13	135.000,00	135.000,00		135.000,00	135.000,00	
2/320000+816000	Beitrag des Landes	2114	3114	13	160.000,00	160.000,00		160.000,00	160.000,00	
<b>SU 21 / 31</b>	<b>Summe Erträge / Einzahlungen operative Gebarung</b>				<b>295.000,00</b>	<b>295.000,00</b>	<b>0,00</b>	<b>295.000,00</b>	<b>295.000,00</b>	<b>0,00</b>
1/320000-400000	Geringwertige Wirtschaftsgüter (GWG)	2221	3221	23	100,00	100,00		100,00	100,00	
1/320000-400010	Ankauf Musikinstrumente	2221	3221	23	900,00	900,00		900,00	900,00	
1/320000-454000	Reinigungsmittel	2221	3221	23	300,00	300,00		300,00	300,00	
1/320000-456000	Büromaterial	2221	3221	23	400,00	400,00		400,00	400,00	
1/320000-457000	Gesetzblätter, Zeitschriften und Formulare	2221	3221	23	100,00	100,00		100,00	100,00	
1/320000-459000	Sonstige Verbrauchsgüter	2221	3221	23	1.500,00	1.500,00		1.500,00	1.500,00	
1/320000-510000	Bezüge VB-Schema I	2211	3211	20	380.000,00	420.000,00	-40.000,00	380.000,00	420.000,00	-40.000,00
1/320000-511000	Bezüge VB-Schema II	2211	3211	20	7.300,00	7.300,00		7.300,00	7.300,00	
1/320000-569000	Nebengebühren	2211	3211	20	4.000,00	4.000,00		4.000,00	4.000,00	
1/320000-580000	Dienstgeberbeiträge zum Ausgleichsfonds für Familienbeihilfen	2212	3212	20	13.100,00	13.100,00		13.100,00	13.100,00	
1/320000-582000	Sonstige Dienstgeberbeiträge zur sozialen Sicherheit	2212	3212	20	80.000,00	86.500,00	-6.500,00	80.000,00	86.500,00	-6.500,00
1/320000-600000	Strom	2222	3222	24	1.300,00	1.300,00		1.300,00	1.300,00	
1/320000-600010	Beheizung	2222	3222	24	8.000,00	8.000,00		8.000,00	8.000,00	
1/320000-614000	Instandhaltung von Gebäuden und Bauten	2224	3224	24	100,00	100,00		100,00	100,00	
1/320000-618090	Instandhaltung der Musikinstrumente	2224	3224	24	800,00	800,00		800,00	800,00	
1/320000-630000	Porto	2222	3222	24	500,00	500,00		500,00	500,00	
1/320000-631000	Telefon, Telegraf, Telex	2222	3222	24	1.000,00	1.000,00		1.000,00	1.000,00	
1/320000-670000	Versicherungen	2222	3222	24	4.000,00	4.000,00		4.000,00	4.000,00	
1/320000-680000	Planmäßige Abschreibung	2226			900,00	900,00				
1/320000-700000	Leasinggebühr Kopierer	2223	3223	24	1.400,00	1.400,00		1.400,00	1.400,00	
1/320000-720000	Kostenbeiträge (Kostensätze) für Verwaltungsleistungen	2225	3225	24	300,00	300,00		300,00	300,00	
1/320000-729000	Sonstige Ausgaben	2225	3225	24	1.000,00	1.000,00		1.000,00	1.000,00	
<b>SU 22 / 32</b>	<b>Summe Aufwendungen / Auszahlungen operative Gebarung</b>				<b>507.000,00</b>	<b>553.500,00</b>	<b>-46.500,00</b>	<b>506.100,00</b>	<b>552.600,00</b>	<b>-46.500,00</b>
<b>SA 0 / SA 1</b>	<b>(0) Nettoergebnis (21 - 22) / (1) Geldfluss operative Gebarung (31 - 32)</b>				<b>-212.000,00</b>	<b>-258.500,00</b>	<b>46.500,00</b>	<b>-211.100,00</b>	<b>-257.600,00</b>	<b>46.500,00</b>
<b>SA01</b>	<b>Saldo (01) Haushaltsrücklagen (230 - 240)</b>				<b>0,00</b>	<b>0,00</b>	<b>0,00</b>	<b>0,00</b>	<b>0,00</b>	<b>0,00</b>

# 1. Nachtragsvoranschlag 2025

Stadtgemeinde Herzogenburg

# NVA Ergebnis- und Finanzierungsvoranschlag Detailnachweis

		MVAG		VC QU	Ergebnisvoranschlag			Finanzierungsvoranschlag		
		EH	FH		VA 2025 inkl. NVA	VA 2025	1. NVA	VA 2025 inkl. NVA	VA 2025	1. NVA
<b>SA00</b>	<b>Saldo (00) Nettoergebnis nach Haushaltsrücklagen (Saldo 0 + Saldo 01)</b>				<b>-212.000,00</b>	<b>-258.500,00</b>	<b>46.500,00</b>			
<b>Investive Gebarung</b>										
<b>SU 33</b>	<b>Summe Einzahlungen investive Gebarung</b>							<b>0,00</b>	<b>0,00</b>	<b>0,00</b>
1/320000-042090	Ankauf von Musikinstrumenten			3415 2 41					5.000,00	-5.000,00
<b>SU 34</b>	<b>Summe Auszahlungen investive Gebarung</b>							<b>0,00</b>	<b>5.000,00</b>	<b>-5.000,00</b>
<b>SA2</b>	<b>Saldo (2) Geldfluss aus der Investiven Gebarung (33 – 34)</b>							<b>0,00</b>	<b>-5.000,00</b>	<b>5.000,00</b>
<b>SA3</b>	<b>Saldo (3) Nettofinanzierungssaldo (Saldo 1 + Saldo 2)</b>							<b>-211.100,00</b>	<b>-262.600,00</b>	<b>51.500,00</b>
<b>Finanzierungstätigkeit</b>										
<b>SU 35</b>	<b>Summe Einzahlungen aus der Finanzierungstätigkeit</b>							<b>0,00</b>	<b>0,00</b>	<b>0,00</b>
<b>SU 36</b>	<b>Summe Auszahlungen aus der Finanzierungstätigkeit</b>							<b>0,00</b>	<b>0,00</b>	<b>0,00</b>
<b>SA4</b>	<b>Saldo (4) Geldfluss aus der Finanzierungstätigkeit (35 – 36)</b>							<b>0,00</b>	<b>0,00</b>	<b>0,00</b>
<b>SA5</b>	<b>Saldo (5) Geldfluss aus der voranschlagswirksamen Gebarung (Saldo 3 + Saldo 4)</b>							<b>-211.100,00</b>	<b>-262.600,00</b>	<b>51.500,00</b>
<b>322</b>	<b>Maßnahmen zur Förderung der Musikpflege</b>									
<b>322000</b>	<b>Maßnahmen zur Förderung der Musikpflege</b>									
<b>Operative Gebarung</b>										
2/322000+811000	Mieten- und Betriebskostensätze	2115	3115	14	1.800,00	1.800,00		1.800,00	1.800,00	
<b>SU 21 / 31</b>	<b>Summe Erträge / Einzahlungen operative Gebarung</b>				<b>1.800,00</b>	<b>1.800,00</b>	<b>0,00</b>	<b>1.800,00</b>	<b>1.800,00</b>	<b>0,00</b>
1/322000-700000	Miete für Proberäume der Stadtkapelle	2223	3223	24	10.000,00	10.000,00		10.000,00	10.000,00	
1/322000-757000	Subvention an Blasmusikkapelle	2234	3234	27	18.600,00	18.000,00	600,00	18.600,00	18.000,00	600,00
<b>SU 22 / 32</b>	<b>Summe Aufwendungen / Auszahlungen operative Gebarung</b>				<b>28.600,00</b>	<b>28.000,00</b>	<b>600,00</b>	<b>28.600,00</b>	<b>28.000,00</b>	<b>600,00</b>
<b>SA 0 / SA 1</b>	<b>(0) Nettoergebnis (21 - 22) / (1) Geldfluss operative Gebarung (31 – 32)</b>				<b>-26.800,00</b>	<b>-26.200,00</b>	<b>-600,00</b>	<b>-26.800,00</b>	<b>-26.200,00</b>	<b>-600,00</b>
<b>SA01</b>	<b>Saldo (01) Haushaltsrücklagen (230 - 240)</b>				<b>0,00</b>	<b>0,00</b>	<b>0,00</b>	<b>0,00</b>	<b>0,00</b>	<b>0,00</b>
<b>SA00</b>	<b>Saldo (00) Nettoergebnis nach Haushaltsrücklagen (Saldo 0 + Saldo 01)</b>				<b>-26.800,00</b>	<b>-26.200,00</b>	<b>-600,00</b>			
<b>Investive Gebarung</b>										
<b>SU 33</b>	<b>Summe Einzahlungen investive Gebarung</b>							<b>0,00</b>	<b>0,00</b>	<b>0,00</b>
<b>SU 34</b>	<b>Summe Auszahlungen investive Gebarung</b>							<b>0,00</b>	<b>0,00</b>	<b>0,00</b>
<b>SA2</b>	<b>Saldo (2) Geldfluss aus der Investiven Gebarung (33 – 34)</b>							<b>0,00</b>	<b>0,00</b>	<b>0,00</b>
<b>SA3</b>	<b>Saldo (3) Nettofinanzierungssaldo (Saldo 1 + Saldo 2)</b>							<b>-26.800,00</b>	<b>-26.200,00</b>	<b>-600,00</b>
<b>Finanzierungstätigkeit</b>										
<b>SU 35</b>	<b>Summe Einzahlungen aus der Finanzierungstätigkeit</b>							<b>0,00</b>	<b>0,00</b>	<b>0,00</b>
<b>SU 36</b>	<b>Summe Auszahlungen aus der Finanzierungstätigkeit</b>							<b>0,00</b>	<b>0,00</b>	<b>0,00</b>
<b>SA4</b>	<b>Saldo (4) Geldfluss aus der Finanzierungstätigkeit (35 – 36)</b>							<b>0,00</b>	<b>0,00</b>	<b>0,00</b>
<b>SA5</b>	<b>Saldo (5) Geldfluss aus der voranschlagswirksamen Gebarung (Saldo 3 + Saldo 4)</b>							<b>-26.800,00</b>	<b>-26.200,00</b>	<b>-600,00</b>

# 1. Nachtragsvoranschlag 2025

Stadtgemeinde Herzogenburg

# NVA Ergebnis- und Finanzierungsvoranschlag Detailnachweis

	MVAG	VC QU	Ergebnisvoranschlag			Finanzierungsvoranschlag				
			EH	FH	VA 2025 inkl. NVA	VA 2025	1. NVA	VA 2025 inkl. NVA	VA 2025	1. NVA
<b>36</b>	<b>Heimatspflege</b>									
<b>361</b>	<b>Nichtwissenschaftliche Archive</b>									
<b>361000</b>	<b>Nichtwissenschaftliche Archive</b>									
<b>Operative Gebarung</b>										
<b>SU 21 / 31</b>	<b>Summe Erträge / Einzahlungen operative Gebarung</b>				<b>0,00</b>	<b>0,00</b>	<b>0,00</b>	<b>0,00</b>	<b>0,00</b>	
1/361000-400000	Geringwertige Wirtschaftsgüter (GWG) - Gemeindearchiv	2221 3221 23			300,00	800,00	-500,00	300,00	800,00	-500,00
1/361000-729070	Gemeindearchiv	2225 3225 24			500,00	5.000,00	-4.500,00	500,00	5.000,00	-4.500,00
<b>SU 22 / 32</b>	<b>Summe Aufwendungen / Auszahlungen operative Gebarung</b>				<b>800,00</b>	<b>5.800,00</b>	<b>-5.000,00</b>	<b>800,00</b>	<b>5.800,00</b>	<b>-5.000,00</b>
<b>SA 0 / SA 1</b>	<b>(0) Nettoergebnis (21 - 22) / (1) Geldfluss operative Gebarung (31 - 32)</b>				<b>-800,00</b>	<b>-5.800,00</b>	<b>5.000,00</b>	<b>-800,00</b>	<b>-5.800,00</b>	<b>5.000,00</b>
<b>SA01</b>	<b>Saldo (01) Haushaltsrücklagen (230 - 240)</b>				<b>0,00</b>	<b>0,00</b>	<b>0,00</b>	<b>0,00</b>	<b>0,00</b>	<b>0,00</b>
<b>SA00</b>	<b>Saldo (00) Nettoergebnis nach Haushaltsrücklagen (Saldo 0 + Saldo 01)</b>				<b>-800,00</b>	<b>-5.800,00</b>	<b>5.000,00</b>			
<b>Investive Gebarung</b>										
<b>SU 33</b>	<b>Summe Einzahlungen investive Gebarung</b>							<b>0,00</b>	<b>0,00</b>	<b>0,00</b>
<b>SU 34</b>	<b>Summe Auszahlungen investive Gebarung</b>							<b>0,00</b>	<b>0,00</b>	<b>0,00</b>
<b>SA2</b>	<b>Saldo (2) Geldfluss aus der Investiven Gebarung (33 - 34)</b>							<b>0,00</b>	<b>0,00</b>	<b>0,00</b>
<b>SA3</b>	<b>Saldo (3) Nettofinanzierungssaldo (Saldo 1 + Saldo 2)</b>							<b>-800,00</b>	<b>-5.800,00</b>	<b>5.000,00</b>
<b>Finanzierungstätigkeit</b>										
<b>SU 35</b>	<b>Summe Einzahlungen aus der Finanzierungstätigkeit</b>							<b>0,00</b>	<b>0,00</b>	<b>0,00</b>
<b>SU 36</b>	<b>Summe Auszahlungen aus der Finanzierungstätigkeit</b>							<b>0,00</b>	<b>0,00</b>	<b>0,00</b>
<b>SA4</b>	<b>Saldo (4) Geldfluss aus der Finanzierungstätigkeit (35 - 36)</b>							<b>0,00</b>	<b>0,00</b>	<b>0,00</b>
<b>SA5</b>	<b>Saldo (5) Geldfluss aus der voranschlagswirksamen Gebarung (Saldo 3 + Saldo 4)</b>							<b>-800,00</b>	<b>-5.800,00</b>	<b>5.000,00</b>
<b>361010</b>	<b>Topothek Herzogenburg</b>									
<b>Operative Gebarung</b>										
<b>SU 21 / 31</b>	<b>Summe Erträge / Einzahlungen operative Gebarung</b>				<b>0,00</b>	<b>0,00</b>	<b>0,00</b>	<b>0,00</b>	<b>0,00</b>	<b>0,00</b>
<b>SU 22 / 32</b>	<b>Summe Aufwendungen / Auszahlungen operative Gebarung</b>				<b>0,00</b>	<b>0,00</b>	<b>0,00</b>	<b>0,00</b>	<b>0,00</b>	<b>0,00</b>
<b>SA 0 / SA 1</b>	<b>(0) Nettoergebnis (21 - 22) / (1) Geldfluss operative Gebarung (31 - 32)</b>				<b>0,00</b>	<b>0,00</b>	<b>0,00</b>	<b>0,00</b>	<b>0,00</b>	<b>0,00</b>
<b>SA01</b>	<b>Saldo (01) Haushaltsrücklagen (230 - 240)</b>				<b>0,00</b>	<b>0,00</b>	<b>0,00</b>	<b>0,00</b>	<b>0,00</b>	<b>0,00</b>
<b>SA00</b>	<b>Saldo (00) Nettoergebnis nach Haushaltsrücklagen (Saldo 0 + Saldo 01)</b>				<b>0,00</b>	<b>0,00</b>	<b>0,00</b>			
<b>Investive Gebarung</b>										
<b>SU 33</b>	<b>Summe Einzahlungen investive Gebarung</b>							<b>0,00</b>	<b>0,00</b>	<b>0,00</b>
<b>SU 34</b>	<b>Summe Auszahlungen investive Gebarung</b>							<b>0,00</b>	<b>0,00</b>	<b>0,00</b>
<b>SA2</b>	<b>Saldo (2) Geldfluss aus der Investiven Gebarung (33 - 34)</b>							<b>0,00</b>	<b>0,00</b>	<b>0,00</b>
<b>SA3</b>	<b>Saldo (3) Nettofinanzierungssaldo (Saldo 1 + Saldo 2)</b>							<b>0,00</b>	<b>0,00</b>	<b>0,00</b>
<b>Finanzierungstätigkeit</b>										
<b>SU 35</b>	<b>Summe Einzahlungen aus der Finanzierungstätigkeit</b>							<b>0,00</b>	<b>0,00</b>	<b>0,00</b>

# 1. Nachtragsvoranschlag 2025

Stadtgemeinde Herzogenburg

# NVA Ergebnis- und Finanzierungsvoranschlag Detailnachweis

		MVAG VC QU			Ergebnisvoranschlag			Finanzierungsvoranschlag		
		EH	FH		VA 2025 inkl. NVA	VA 2025	1. NVA	VA 2025 inkl. NVA	VA 2025	1. NVA
<b>SU 36</b>	<b>Summe Auszahlungen aus der Finanzierungstätigkeit</b>							<b>0,00</b>	<b>0,00</b>	<b>0,00</b>
<b>SA4</b>	<b>Saldo (4) Geldfluss aus der Finanzierungstätigkeit (35 – 36)</b>							<b>0,00</b>	<b>0,00</b>	<b>0,00</b>
<b>SA5</b>	<b>Saldo (5) Geldfluss aus der voranschlagswirksamen Gebarung (Saldo 3 + Saldo 4)</b>							<b>0,00</b>	<b>0,00</b>	<b>0,00</b>
<b>362</b>	<b>Denkmalpflege</b>									
<b>362000</b>	<b>Denkmalpflege</b>									
<b>Operative Gebarung</b>										
2/362000+861000	Förderung Pflege- u. Instandh. Russ	2121	3121	15	1.500,00	1.500,00		1.500,00	1.500,00	
2/362000+866000	Transfers von Finanzunternehmen - Sanierungskostenbeitrag Kleindenkmal "Rotes Kreuz"	2123	3123		5.000,00	5.000,00		5.000,00	5.000,00	
<b>SU 21 / 31</b>	<b>Summe Erträge / Einzahlungen operative Gebarung</b>				<b>6.500,00</b>	<b>6.500,00</b>	<b>0,00</b>	<b>6.500,00</b>	<b>6.500,00</b>	<b>0,00</b>
1/362000-619000	Instandhaltung von Denkmälern	2224	3224	24	21.500,00	20.000,00	1.500,00	21.500,00	20.000,00	1.500,00
1/362000-711000	Öffentliche Abgaben	2225	3225	24	100,00	100,00		100,00	100,00	
1/362000-720000	Kostenbeiträge (Kostenersätze)	2225	3225	24	100,00	100,00	*	100,00	100,00	
<b>SU 22 / 32</b>	<b>Summe Aufwendungen / Auszahlungen operative Gebarung</b>				<b>21.700,00</b>	<b>20.200,00</b>	<b>1.500,00</b>	<b>21.700,00</b>	<b>20.200,00</b>	<b>1.500,00</b>
<b>SA 0 / SA 1</b>	<b>(0) Nettoergebnis (21 - 22) / (1) Geldfluss operative Gebarung (31 – 32)</b>				<b>-15.200,00</b>	<b>-13.700,00</b>	<b>-1.500,00</b>	<b>-15.200,00</b>	<b>-13.700,00</b>	<b>-1.500,00</b>
<b>SA01</b>	<b>Saldo (01) Haushaltsrücklagen (230 - 240)</b>				<b>0,00</b>	<b>0,00</b>	<b>0,00</b>	<b>0,00</b>	<b>0,00</b>	<b>0,00</b>
<b>SA00</b>	<b>Saldo (00) Nettoergebnis nach Haushaltsrücklagen (Saldo 0 + Saldo 01)</b>				<b>-15.200,00</b>	<b>-13.700,00</b>	<b>-1.500,00</b>			
<b>Investive Gebarung</b>										
<b>SU 33</b>	<b>Summe Einzahlungen investive Gebarung</b>							<b>0,00</b>	<b>0,00</b>	<b>0,00</b>
<b>SU 34</b>	<b>Summe Auszahlungen investive Gebarung</b>							<b>0,00</b>	<b>0,00</b>	<b>0,00</b>
<b>SA2</b>	<b>Saldo (2) Geldfluss aus der Investiven Gebarung (33 – 34)</b>							<b>0,00</b>	<b>0,00</b>	<b>0,00</b>
<b>SA3</b>	<b>Saldo (3) Nettofinanzierungssaldo (Saldo 1 + Saldo 2)</b>							<b>-15.200,00</b>	<b>-13.700,00</b>	<b>-1.500,00</b>
<b>Finanzierungstätigkeit</b>										
<b>SU 35</b>	<b>Summe Einzahlungen aus der Finanzierungstätigkeit</b>							<b>0,00</b>	<b>0,00</b>	<b>0,00</b>
<b>SU 36</b>	<b>Summe Auszahlungen aus der Finanzierungstätigkeit</b>							<b>0,00</b>	<b>0,00</b>	<b>0,00</b>
<b>SA4</b>	<b>Saldo (4) Geldfluss aus der Finanzierungstätigkeit (35 – 36)</b>							<b>0,00</b>	<b>0,00</b>	<b>0,00</b>
<b>SA5</b>	<b>Saldo (5) Geldfluss aus der voranschlagswirksamen Gebarung (Saldo 3 + Saldo 4)</b>							<b>-15.200,00</b>	<b>-13.700,00</b>	<b>-1.500,00</b>
<b>363</b>	<b>Altstadterhaltung und Ortsbildpflege</b>									
<b>363000</b>	<b>Altstadterhaltung und Ortsbildpflege</b>									
<b>Operative Gebarung</b>										
2/363000+861000	Förderung des Landes	2121	3121	15	23.800,00			23.800,00	23.800,00	23.800,00
<b>SU 21 / 31</b>	<b>Summe Erträge / Einzahlungen operative Gebarung</b>				<b>23.800,00</b>	<b>0,00</b>	<b>23.800,00</b>	<b>23.800,00</b>	<b>0,00</b>	<b>23.800,00</b>
1/363000-720000	Kostenbeiträge (Kostenersätze) für Verwaltungsleistungen	2225	3225	24	1.500,00	1.500,00	*	1.500,00	1.500,00	
1/363000-728020	Gestaltungsbeirat Innenstadt/Stadtkern	2225	3225	24	10.500,00	25.000,00		10.500,00	25.000,00	-14.500,00
<b>SU 22 / 32</b>	<b>Summe Aufwendungen / Auszahlungen operative Gebarung</b>				<b>12.000,00</b>	<b>26.500,00</b>	<b>-14.500,00</b>	<b>12.000,00</b>	<b>26.500,00</b>	<b>-14.500,00</b>

# 1. Nachtragsvoranschlag 2025

Stadtgemeinde Herzogenburg

# NVA Ergebnis- und Finanzierungsvoranschlag Detailnachweis

	MVAG EH FH	VC QU	Ergebnisvoranschlag			Finanzierungsvoranschlag		
			VA 2025 inkl. NVA	VA 2025	1. NVA	VA 2025 inkl. NVA	VA 2025	1. NVA
SA 0 / SA 1		(0) Nettoergebnis (21 - 22) / (1) Geldfluss operative Gebarung (31 – 32)	11.800,00	-26.500,00	38.300,00	11.800,00	-26.500,00	38.300,00
SA01		Saldo (01) Haushaltsrücklagen (230 - 240)	0,00	0,00	0,00	0,00	0,00	0,00
SA00		Saldo (00) Nettoergebnis nach Haushaltsrücklagen (Saldo 0 + Saldo 01)	11.800,00	-26.500,00	38.300,00			
<b>Investive Gebarung</b>								
SU 33		Summe Einzahlungen investive Gebarung				0,00	0,00	0,00
SU 34		Summe Auszahlungen investive Gebarung				0,00	0,00	0,00
SA2		Saldo (2) Geldfluss aus der Investiven Gebarung (33 – 34)				0,00	0,00	0,00
SA3		Saldo (3) Nettofinanzierungssaldo (Saldo 1 + Saldo 2)				11.800,00	-26.500,00	38.300,00
<b>Finanzierungstätigkeit</b>								
SU 35		Summe Einzahlungen aus der Finanzierungstätigkeit				0,00	0,00	0,00
SU 36		Summe Auszahlungen aus der Finanzierungstätigkeit				0,00	0,00	0,00
SA4		Saldo (4) Geldfluss aus der Finanzierungstätigkeit (35 – 36)				0,00	0,00	0,00
SA5		Saldo (5) Geldfluss aus der voranschlagswirksamen Gebarung (Saldo 3 + Saldo 4)				11.800,00	-26.500,00	38.300,00
369		Sonstige Einrichtungen und Maßnahmen						
369000		Sonstige Einrichtungen und Maßnahmen						
<b>Operative Gebarung</b>								
SU 21 / 31		Summe Erträge / Einzahlungen operative Gebarung	0,00	0,00	0,00	0,00	0,00	0,00
SU 22 / 32		Summe Aufwendungen / Auszahlungen operative Gebarung	0,00	0,00	0,00	0,00	0,00	0,00
SA 0 / SA 1		(0) Nettoergebnis (21 - 22) / (1) Geldfluss operative Gebarung (31 – 32)	0,00	0,00	0,00	0,00	0,00	0,00
SA01		Saldo (01) Haushaltsrücklagen (230 - 240)	0,00	0,00	0,00	0,00	0,00	0,00
SA00		Saldo (00) Nettoergebnis nach Haushaltsrücklagen (Saldo 0 + Saldo 01)	0,00	0,00	0,00			
<b>Investive Gebarung</b>								
SU 33		Summe Einzahlungen investive Gebarung				0,00	0,00	0,00
SU 34		Summe Auszahlungen investive Gebarung				0,00	0,00	0,00
SA2		Saldo (2) Geldfluss aus der Investiven Gebarung (33 – 34)				0,00	0,00	0,00
SA3		Saldo (3) Nettofinanzierungssaldo (Saldo 1 + Saldo 2)				0,00	0,00	0,00
<b>Finanzierungstätigkeit</b>								
SU 35		Summe Einzahlungen aus der Finanzierungstätigkeit				0,00	0,00	0,00
SU 36		Summe Auszahlungen aus der Finanzierungstätigkeit				0,00	0,00	0,00
SA4		Saldo (4) Geldfluss aus der Finanzierungstätigkeit (35 – 36)				0,00	0,00	0,00
SA5		Saldo (5) Geldfluss aus der voranschlagswirksamen Gebarung (Saldo 3 + Saldo 4)				0,00	0,00	0,00

# 1. Nachtragsvoranschlag 2025

Stadtgemeinde Herzogenburg

# NVA Ergebnis- und Finanzierungsvoranschlag Detailnachweis

		MVAG		VC QU	Ergebnisvoranschlag		Finanzierungsvoranschlag			
		EH	FH		VA 2025 inkl. NVA	VA 2025	1. NVA	VA 2025 inkl. NVA	VA 2025	1. NVA
<b>38</b>	<b>Sonstige Kulturpflege</b>									
<b>380</b>	<b>Einrichtungen der Kulturpflege</b>									
<b>380000</b>	<b>Einrichtungen der Kulturpflege</b>									
<b>Operative Gebarung</b>										
2/380000+811000	Mieten- und Betriebskostensätze	2115	3115	14	11.200,00	11.200,00		11.200,00	11.200,00	
<b>SU 21 / 31</b>	<b>Summe Erträge / Einzahlungen operative Gebarung</b>				<b>11.200,00</b>	<b>11.200,00</b>	<b>0,00</b>	<b>11.200,00</b>	<b>11.200,00</b>	<b>0,00</b>
1/380000-400000	Geringwertige Wirtschaftsgüter	2221	3221	23	1.100,00	1.100,00		1.100,00	1.100,00	
1/380000-454000	Reinigungsmittel	2221	3221	23	100,00	100,00		100,00	100,00	
1/380000-456000	Büromaterial	2221	3221	23	1.000,00	1.000,00		1.000,00	1.000,00	
1/380000-459000	Sonstige Verbrauchsgüter	2221	3221	23	400,00	400,00		400,00	400,00	
1/380000-510000	Bezüge VB-Schema I	2211	3211	20	49.700,00	49.700,00		49.700,00	49.700,00	
1/380000-540000	Sachbezüge VB-Schema I	2213	3213		400,00	400,00		400,00	400,00	
1/380000-569000	Nebengebühren	2211	3211	20	1.800,00	1.800,00		1.800,00	1.800,00	
1/380000-580000	Dienstgeberbeitrag zum Ausgleichsfonds	2212	3212	20	1.900,00	1.900,00		1.900,00	1.900,00	
1/380000-582000	Sonstige DGB. zur sozialen Sicherheit	2212	3212	20	11.000,00	11.000,00		11.000,00	11.000,00	
1/380000-600000	Strom	2222	3222	24	3.700,00	3.700,00		3.700,00	3.700,00	
1/380000-600010	Beheizung	2222	3222	24	8.200,00	8.200,00		8.200,00	8.200,00	
1/380000-614000	Instandhaltung von Gebäuden	2224	3224	24	1.000,00	4.600,00	-3.600,00	1.000,00	8.000,00	-7.000,00
1/380000-618040	Service für EDV	2224	3224	24	100,00	100,00		100,00	100,00	
1/380000-631000	Telefon, Telegraf, Telex	2222	3222	24	1.500,00	1.500,00		1.500,00	1.500,00	
1/380000-670000	Versicherungen	2222	3222	24	3.100,00	3.100,00		3.100,00	3.100,00	
1/380000-680000	Planmäßige Abschreibung	2226			45.500,00	45.500,00				
1/380000-711000	Öffentliche Abgaben	2225	3225	24	2.900,00	2.900,00		2.900,00	2.900,00	
1/380000-720000	Kostenbeiträge für Verwaltungsleistungen	2225	3225	24	4.000,00	4.000,00	*	4.000,00	4.000,00	
1/380000-724000	Reisegebühren	2225	3225	24	100,00	100,00		100,00	100,00	
1/380000-728000	Förderung kultureller Aktivitäten	2225	3225	24	107.000,00	120.000,00	-13.000,00	107.000,00	120.000,00	-13.000,00
1/380000-729000	Sonstige Ausgaben	2225	3225	24	300,00	300,00		300,00	300,00	
<b>SU 22 / 32</b>	<b>Summe Aufwendungen / Auszahlungen operative Gebarung</b>				<b>244.800,00</b>	<b>261.400,00</b>	<b>-16.600,00</b>	<b>199.300,00</b>	<b>219.300,00</b>	<b>-20.000,00</b>
<b>SA 0 / SA 1</b>	<b>(0) Nettoergebnis (21 - 22) / (1) Geldfluss operative Gebarung (31 - 32)</b>				<b>-233.600,00</b>	<b>-250.200,00</b>	<b>16.600,00</b>	<b>-188.100,00</b>	<b>-208.100,00</b>	<b>20.000,00</b>
<b>SA01</b>	<b>Saldo (01) Haushaltsrücklagen (230 - 240)</b>				<b>0,00</b>	<b>0,00</b>	<b>0,00</b>	<b>0,00</b>	<b>0,00</b>	<b>0,00</b>
<b>SA00</b>	<b>Saldo (00) Nettoergebnis nach Haushaltsrücklagen (Saldo 0 + Saldo 01)</b>				<b>-233.600,00</b>	<b>-250.200,00</b>	<b>16.600,00</b>			
<b>Investive Gebarung</b>										
<b>SU 33</b>	<b>Summe Einzahlungen investive Gebarung</b>							<b>0,00</b>	<b>0,00</b>	<b>0,00</b>
<b>SU 34</b>	<b>Summe Auszahlungen investive Gebarung</b>							<b>0,00</b>	<b>0,00</b>	<b>0,00</b>
<b>SA2</b>	<b>Saldo (2) Geldfluss aus der Investiven Gebarung (33 - 34)</b>							<b>0,00</b>	<b>0,00</b>	<b>0,00</b>
<b>SA3</b>	<b>Saldo (3) Nettofinanzierungssaldo (Saldo 1 + Saldo 2)</b>							<b>-188.100,00</b>	<b>-208.100,00</b>	<b>20.000,00</b>

# 1. Nachtragsvoranschlag 2025

Stadtgemeinde Herzogenburg

# NVA Ergebnis- und Finanzierungsvoranschlag Detailnachweis

		MVAG VC QU			Ergebnisvoranschlag			Finanzierungsvoranschlag		
		EH	FH		VA 2025 inkl. NVA	VA 2025	1. NVA	VA 2025 inkl. NVA	VA 2025	1. NVA
<b>Finanzierungstätigkeit</b>										
SU 35	Summe Einzahlungen aus der Finanzierungstätigkeit							0,00	0,00	0,00
SU 36	Summe Auszahlungen aus der Finanzierungstätigkeit							0,00	0,00	0,00
SA4	Saldo (4) Geldfluss aus der Finanzierungstätigkeit (35 – 36)							0,00	0,00	0,00
SA5	Saldo (5) Geldfluss aus der voranschlagswirksamen Gebarung (Saldo 3 + Saldo 4)							-188.100,00	-208.100,00	20.000,00
<b>381</b>	<b>Maßnahmen der Kulturpflege</b>									
<b>381000</b>	<b>Maßnahmen der Kulturpflege</b>									
<b>Operative Gebarung</b>										
2/381000+808000	Verkauf Heimatbücher und Häuserchro	2116	3116	16	100,00	100,00		100,00	100,00	
2/381000+810000	Erlöse aus kulturellen Veranstaltun	2114	3114	13	15.000,00	15.000,00		15.000,00	15.000,00	
2/381000+861000	Transfers von Ländern, Landesfonds und Landesammern	2121	3121	15	4.000,00		4.000,00	4.000,00		4.000,00
<b>SU 21 / 31</b>	<b>Summe Erträge / Einzahlungen operative Gebarung</b>				<b>19.100,00</b>	<b>15.100,00</b>	<b>4.000,00</b>	<b>19.100,00</b>	<b>15.100,00</b>	<b>4.000,00</b>
1/381000-720000	Kostenbeiträge für Verwaltungsleistungen	2225	3225	24	4.200,00	4.200,00		4.200,00	4.200,00	
1/381000-728000	Kulturveranstaltungen	2225	3225	24	45.000,00	45.000,00		45.000,00	45.000,00	
<b>SU 22 / 32</b>	<b>Summe Aufwendungen / Auszahlungen operative Gebarung</b>				<b>49.200,00</b>	<b>49.200,00</b>	<b>0,00</b>	<b>49.200,00</b>	<b>49.200,00</b>	<b>0,00</b>
<b>SA 0 / SA 1</b>	<b>(0) Nettoergebnis (21 - 22) / (1) Geldfluss operative Gebarung (31 – 32)</b>				<b>-30.100,00</b>	<b>-34.100,00</b>	<b>4.000,00</b>	<b>-30.100,00</b>	<b>-34.100,00</b>	<b>4.000,00</b>
SA01	Saldo (01) Haushaltsrücklagen (230 - 240)				0,00	0,00	0,00	0,00	0,00	0,00
SA00	Saldo (00) Nettoergebnis nach Haushaltsrücklagen (Saldo 0 + Saldo 01)				-30.100,00	-34.100,00	4.000,00			
<b>Investive Gebarung</b>										
SU 33	Summe Einzahlungen investive Gebarung							0,00	0,00	0,00
SU 34	Summe Auszahlungen investive Gebarung							0,00	0,00	0,00
SA2	Saldo (2) Geldfluss aus der Investiven Gebarung (33 – 34)							0,00	0,00	0,00
SA3	Saldo (3) Nettofinanzierungssaldo (Saldo 1 + Saldo 2)							-30.100,00	-34.100,00	4.000,00
<b>Finanzierungstätigkeit</b>										
SU 35	Summe Einzahlungen aus der Finanzierungstätigkeit							0,00	0,00	0,00
SU 36	Summe Auszahlungen aus der Finanzierungstätigkeit							0,00	0,00	0,00
SA4	Saldo (4) Geldfluss aus der Finanzierungstätigkeit (35 – 36)							0,00	0,00	0,00
SA5	Saldo (5) Geldfluss aus der voranschlagswirksamen Gebarung (Saldo 3 + Saldo 4)							-30.100,00	-34.100,00	4.000,00
<b>39</b>	<b>Kultus</b>									
<b>390</b>	<b>Kirchliche Angelegenheiten</b>									
<b>390000</b>	<b>Kirchliche Angelegenheiten</b>									
<b>Operative Gebarung</b>										
<b>SU 21 / 31</b>	<b>Summe Erträge / Einzahlungen operative Gebarung</b>				<b>0,00</b>	<b>0,00</b>	<b>0,00</b>	<b>0,00</b>	<b>0,00</b>	<b>0,00</b>
1/390000-600000	Strom	2222	3222	24	800,00	800,00		800,00	800,00	

# 1. Nachtragsvoranschlag 2025

Stadtgemeinde Herzogenburg

# NVA Ergebnis- und Finanzierungsvoranschlag Detailnachweis

		MVAG		VC QU	Ergebnisvoranschlag			Finanzierungsvoranschlag		
		EH	FH		VA 2025 inkl. NVA	VA 2025	1. NVA	VA 2025 inkl. NVA	VA 2025	1. NVA
1/390000-614000	Instandh.v.Kirchen u. gdeig. Kapell	2224	3224	24	14.000,00	4.000,00	10.000,00	14.000,00	4.000,00	10.000,00
1/390000-670000	Versicherungen	2222	3222	24	900,00	900,00		900,00	900,00	
1/390000-720000	Kostenbeiträge für Verwaltungsleistungen	2225	3225	24	1.100,00	1.100,00		1.100,00	1.100,00	
1/390000-729000	Sonstige Ausgaben	2225	3225	24	100,00	100,00		100,00	100,00	
1/390000-757000	Subvention a. Verantst. kirchlicher Feiern	2234	3234	27	3.900,00	3.900,00		3.900,00	3.900,00	
<b>SU 22 / 32</b>	<b>Summe Aufwendungen / Auszahlungen operative Gebarung</b>				<b>20.800,00</b>	<b>10.800,00</b>	<b>10.000,00</b>	<b>20.800,00</b>	<b>10.800,00</b>	<b>10.000,00</b>
<b>SA 0 / SA 1</b>	<b>(0) Nettoergebnis (21 - 22) / (1) Geldfluss operative Gebarung (31 – 32)</b>				<b>-20.800,00</b>	<b>-10.800,00</b>	<b>-10.000,00</b>	<b>-20.800,00</b>	<b>-10.800,00</b>	<b>-10.000,00</b>
<b>SA01</b>	<b>Saldo (01) Haushaltsrücklagen (230 - 240)</b>				<b>0,00</b>	<b>0,00</b>	<b>0,00</b>	<b>0,00</b>	<b>0,00</b>	<b>0,00</b>
<b>SA00</b>	<b>Saldo (00) Nettoergebnis nach Haushaltsrücklagen (Saldo 0 + Saldo 01)</b>				<b>-20.800,00</b>	<b>-10.800,00</b>	<b>-10.000,00</b>			
<b>Investive Gebarung</b>										
<b>SU 33</b>	<b>Summe Einzahlungen investive Gebarung</b>							<b>0,00</b>	<b>0,00</b>	<b>0,00</b>
<b>SU 34</b>	<b>Summe Auszahlungen investive Gebarung</b>							<b>0,00</b>	<b>0,00</b>	<b>0,00</b>
<b>SA2</b>	<b>Saldo (2) Geldfluss aus der Investiven Gebarung (33 – 34)</b>							<b>0,00</b>	<b>0,00</b>	<b>0,00</b>
<b>SA3</b>	<b>Saldo (3) Nettofinanzierungssaldo (Saldo 1 + Saldo 2)</b>							<b>-20.800,00</b>	<b>-10.800,00</b>	<b>-10.000,00</b>
<b>Finanzierungstätigkeit</b>										
<b>SU 35</b>	<b>Summe Einzahlungen aus der Finanzierungstätigkeit</b>							<b>0,00</b>	<b>0,00</b>	<b>0,00</b>
<b>SU 36</b>	<b>Summe Auszahlungen aus der Finanzierungstätigkeit</b>							<b>0,00</b>	<b>0,00</b>	<b>0,00</b>
<b>SA4</b>	<b>Saldo (4) Geldfluss aus der Finanzierungstätigkeit (35 – 36)</b>							<b>0,00</b>	<b>0,00</b>	<b>0,00</b>
<b>SA5</b>	<b>Saldo (5) Geldfluss aus der voranschlagswirksamen Gebarung (Saldo 3 + Saldo 4)</b>							<b>-20.800,00</b>	<b>-10.800,00</b>	<b>-10.000,00</b>

		MVAG		VC QU	Ergebnisvoranschlag		Finanzierungsvoranschlag			
		EH	FH		VA 2025 inkl. NVA	VA 2025	1. NVA	VA 2025 inkl. NVA	VA 2025	1. NVA
<b>4 Soziale Wohlfahrt und Wohnbauförderung</b>										
<b>40</b>	<b>Gesonderte Verwaltung</b>									
<b>400</b>	<b>Sozialamt</b>									
<b>400000</b>	<b>Sozialamt</b>									
<b>Operative Gebarung</b>										
2/400000+828000	Transportkostenvergütungen	2116	3116	18	14.700,00	14.700,00		16.400,00	16.400,00	
<b>SU 21 / 31</b>	<b>Summe Erträge / Einzahlungen operative Gebarung</b>				<b>14.700,00</b>	<b>14.700,00</b>	<b>0,00</b>	<b>16.400,00</b>	<b>16.400,00</b>	<b>0,00</b>
1/400000-452000	Treibstoffe	2221	3221	23	3.600,00	3.600,00		3.600,00	3.600,00	
1/400000-456000	Büromaterial	2221	3221	23	300,00	300,00		300,00	300,00	
1/400000-459000	Sonstige Verbrauchsgüter	2221	3221	23	100,00	100,00		100,00	100,00	
1/400000-510000	Bezüge VB-Schema I	2211	3211	20	46.600,00	46.600,00		46.600,00	46.600,00	
1/400000-540000	Sachbezüge VB-Schema I	2213	3213		400,00	400,00		400,00	400,00	
1/400000-565000	Mehrleistungsvergütungen	2211	3211	20	900,00	900,00		900,00	900,00	
1/400000-569000	Nebengebühren	2211	3211	20	4.600,00	4.600,00		4.600,00	4.600,00	
1/400000-580000	Dienstgeberbeitrag zum Ausgleichsfonds	2212	3212	20	1.900,00	1.900,00		1.900,00	1.900,00	
1/400000-582000	Sonstige DGB. zur sozialen Sicherheit	2212	3212	20	10.900,00	10.900,00		10.900,00	10.900,00	
1/400000-617000	Instandhaltung von Fahrzeugen	2224	3224	24	5.900,00	5.900,00		5.900,00	5.900,00	
1/400000-631000	Telefon, Telegraf, Telex	2222	3222	24	100,00	100,00		100,00	100,00	
1/400000-670000	Versicherungen	2222	3222	24	3.100,00	3.100,00		3.100,00	3.100,00	
1/400000-729000	Sonstige Ausgaben	2225	3225	24	200,00	200,00		200,00	200,00	
<b>SU 22 / 32</b>	<b>Summe Aufwendungen / Auszahlungen operative Gebarung</b>				<b>78.600,00</b>	<b>78.600,00</b>	<b>0,00</b>	<b>78.600,00</b>	<b>78.600,00</b>	<b>0,00</b>
<b>SA 0 / SA 1</b>	<b>(0) Nettoergebnis (21 - 22) / (1) Geldfluss operative Gebarung (31 - 32)</b>				<b>-63.900,00</b>	<b>-63.900,00</b>	<b>0,00</b>	<b>-62.200,00</b>	<b>-62.200,00</b>	<b>0,00</b>
<b>SA01</b>	<b>Saldo (01) Haushaltsrücklagen (230 - 240)</b>				<b>0,00</b>	<b>0,00</b>	<b>0,00</b>	<b>0,00</b>	<b>0,00</b>	<b>0,00</b>
<b>SA00</b>	<b>Saldo (00) Nettoergebnis nach Haushaltsrücklagen (Saldo 0 + Saldo 01)</b>				<b>-63.900,00</b>	<b>-63.900,00</b>	<b>0,00</b>			
<b>Investive Gebarung</b>										
<b>SU 33</b>	<b>Summe Einzahlungen investive Gebarung</b>							<b>0,00</b>	<b>0,00</b>	<b>0,00</b>
<b>SU 34</b>	<b>Summe Auszahlungen investive Gebarung</b>							<b>0,00</b>	<b>0,00</b>	<b>0,00</b>
<b>SA2</b>	<b>Saldo (2) Geldfluss aus der Investiven Gebarung (33 - 34)</b>							<b>0,00</b>	<b>0,00</b>	<b>0,00</b>
<b>SA3</b>	<b>Saldo (3) Nettofinanzierungssaldo (Saldo 1 + Saldo 2)</b>							<b>-62.200,00</b>	<b>-62.200,00</b>	<b>0,00</b>
<b>Finanzierungstätigkeit</b>										
<b>SU 35</b>	<b>Summe Einzahlungen aus der Finanzierungstätigkeit</b>							<b>0,00</b>	<b>0,00</b>	<b>0,00</b>
<b>SU 36</b>	<b>Summe Auszahlungen aus der Finanzierungstätigkeit</b>							<b>0,00</b>	<b>0,00</b>	<b>0,00</b>
<b>SA4</b>	<b>Saldo (4) Geldfluss aus der Finanzierungstätigkeit (35 - 36)</b>							<b>0,00</b>	<b>0,00</b>	<b>0,00</b>
<b>SA5</b>	<b>Saldo (5) Geldfluss aus der voranschlagswirksamen Gebarung (Saldo 3 + Saldo 4)</b>							<b>-62.200,00</b>	<b>-62.200,00</b>	<b>0,00</b>

1. Nachtragsvoranschlag 2025

Stadtgemeinde Herzogenburg

NVA Ergebnis- und Finanzierungsvoranschlag Detailnachweis

		MVAG			VC QU		Ergebnisvoranschlag			Finanzierungsvoranschlag		
		EH	FH			VA 2025 inkl. NVA	VA 2025	1. NVA	VA 2025 inkl. NVA	VA 2025	1. NVA	
<b>41</b>	<b>Allgemeine öffentliche Wohlfahrt</b>											
<b>412</b>	<b>Einrichtungen der Behindertenhilfe</b>											
<b>412000</b>	<b>Einrichtungen der Behindertenhilfe</b>											
<b>Operative Gebarung</b>												
<b>SU 21 / 31</b>	<b>Summe Erträge / Einzahlungen operative Gebarung</b>					<b>0,00</b>	<b>0,00</b>	<b>0,00</b>	<b>0,00</b>	<b>0,00</b>	<b>0,00</b>	<b>0,00</b>
1/412000-757070	Beihilfen an Behinderte	2234	3234	27		2.400,00	1.500,00	900,00	2.400,00	1.500,00	900,00	
<b>SU 22 / 32</b>	<b>Summe Aufwendungen / Auszahlungen operative Gebarung</b>					<b>2.400,00</b>	<b>1.500,00</b>	<b>900,00</b>	<b>2.400,00</b>	<b>1.500,00</b>	<b>900,00</b>	
<b>SA 0 / SA 1</b>	<b>(0) Nettoergebnis (21 - 22) / (1) Geldfluss operative Gebarung (31 - 32)</b>					<b>-2.400,00</b>	<b>-1.500,00</b>	<b>-900,00</b>	<b>-2.400,00</b>	<b>-1.500,00</b>	<b>-900,00</b>	
<b>SA01</b>	<b>Saldo (01) Haushaltsrücklagen (230 - 240)</b>					<b>0,00</b>	<b>0,00</b>	<b>0,00</b>	<b>0,00</b>	<b>0,00</b>	<b>0,00</b>	
<b>SA00</b>	<b>Saldo (00) Nettoergebnis nach Haushaltsrücklagen (Saldo 0 + Saldo 01)</b>					<b>-2.400,00</b>	<b>-1.500,00</b>	<b>-900,00</b>				
<b>Investive Gebarung</b>												
<b>SU 33</b>	<b>Summe Einzahlungen investive Gebarung</b>								<b>0,00</b>	<b>0,00</b>	<b>0,00</b>	
<b>SU 34</b>	<b>Summe Auszahlungen investive Gebarung</b>								<b>0,00</b>	<b>0,00</b>	<b>0,00</b>	
<b>SA2</b>	<b>Saldo (2) Geldfluss aus der Investiven Gebarung (33 - 34)</b>								<b>0,00</b>	<b>0,00</b>	<b>0,00</b>	
<b>SA3</b>	<b>Saldo (3) Nettofinanzierungssaldo (Saldo 1 + Saldo 2)</b>								<b>-2.400,00</b>	<b>-1.500,00</b>	<b>-900,00</b>	
<b>Finanzierungstätigkeit</b>												
<b>SU 35</b>	<b>Summe Einzahlungen aus der Finanzierungstätigkeit</b>								<b>0,00</b>	<b>0,00</b>	<b>0,00</b>	
<b>SU 36</b>	<b>Summe Auszahlungen aus der Finanzierungstätigkeit</b>								<b>0,00</b>	<b>0,00</b>	<b>0,00</b>	
<b>SA4</b>	<b>Saldo (4) Geldfluss aus der Finanzierungstätigkeit (35 - 36)</b>								<b>0,00</b>	<b>0,00</b>	<b>0,00</b>	
<b>SA5</b>	<b>Saldo (5) Geldfluss aus der voranschlagswirksamen Gebarung (Saldo 3 + Saldo 4)</b>								<b>-2.400,00</b>	<b>-1.500,00</b>	<b>-900,00</b>	
<b>419</b>	<b>Sonstige Einrichtungen und Maßnahmen</b>											
<b>419000</b>	<b>Sonstige Einrichtungen und Maßnahmen</b>											
<b>Operative Gebarung</b>												
2/419000+861000	Transfers von Ländern, Landesf	2121	3121	15		288.300,00		288.300,00	288.300,00		288.300,00	
<b>SU 21 / 31</b>	<b>Summe Erträge / Einzahlungen operative Gebarung</b>					<b>288.300,00</b>	<b>0,00</b>	<b>288.300,00</b>	<b>288.300,00</b>	<b>0,00</b>	<b>288.300,00</b>	
1/419000-751020	Wohnsitzgemeindebeitr.-Sozialhilfeg	2231	3231	26		115.300,00	115.300,00		115.300,00	115.300,00		
1/419000-751100	Sozialhilfeumlage	2231	3231	26		1.993.000,00	1.993.000,00		1.993.000,00	1.993.000,00		
<b>SU 22 / 32</b>	<b>Summe Aufwendungen / Auszahlungen operative Gebarung</b>					<b>2.108.300,00</b>	<b>2.108.300,00</b>	<b>0,00</b>	<b>2.108.300,00</b>	<b>2.108.300,00</b>	<b>0,00</b>	
<b>SA 0 / SA 1</b>	<b>(0) Nettoergebnis (21 - 22) / (1) Geldfluss operative Gebarung (31 - 32)</b>					<b>-1.820.000,00</b>	<b>-2.108.300,00</b>	<b>288.300,00</b>	<b>-1.820.000,00</b>	<b>-2.108.300,00</b>	<b>288.300,00</b>	
<b>SA01</b>	<b>Saldo (01) Haushaltsrücklagen (230 - 240)</b>					<b>0,00</b>	<b>0,00</b>	<b>0,00</b>	<b>0,00</b>	<b>0,00</b>	<b>0,00</b>	
<b>SA00</b>	<b>Saldo (00) Nettoergebnis nach Haushaltsrücklagen (Saldo 0 + Saldo 01)</b>					<b>-1.820.000,00</b>	<b>-2.108.300,00</b>	<b>288.300,00</b>				
<b>Investive Gebarung</b>												
<b>SU 33</b>	<b>Summe Einzahlungen investive Gebarung</b>								<b>0,00</b>	<b>0,00</b>	<b>0,00</b>	
<b>SU 34</b>	<b>Summe Auszahlungen investive Gebarung</b>								<b>0,00</b>	<b>0,00</b>	<b>0,00</b>	
<b>SA2</b>	<b>Saldo (2) Geldfluss aus der Investiven Gebarung (33 - 34)</b>								<b>0,00</b>	<b>0,00</b>	<b>0,00</b>	
<b>SA3</b>	<b>Saldo (3) Nettofinanzierungssaldo (Saldo 1 + Saldo 2)</b>								<b>-1.820.000,00</b>	<b>-2.108.300,00</b>	<b>288.300,00</b>	

# 1. Nachtragsvoranschlag 2025

Stadtgemeinde Herzogenburg

# NVA Ergebnis- und Finanzierungsvoranschlag Detailnachweis

	MVAG	VC QU	Ergebnisvoranschlag		Finanzierungsvoranschlag					
			EH	FH	VA 2025 inkl. NVA	VA 2025	1. NVA	VA 2025 inkl. NVA	VA 2025	1. NVA
<b>Finanzierungstätigkeit</b>										
<b>SU 35</b>	<b>Summe Einzahlungen aus der Finanzierungstätigkeit</b>							<b>0,00</b>	<b>0,00</b>	<b>0,00</b>
<b>SU 36</b>	<b>Summe Auszahlungen aus der Finanzierungstätigkeit</b>							<b>0,00</b>	<b>0,00</b>	<b>0,00</b>
<b>SA4</b>	<b>Saldo (4) Geldfluss aus der Finanzierungstätigkeit (35 – 36)</b>							<b>0,00</b>	<b>0,00</b>	<b>0,00</b>
<b>SA5</b>	<b>Saldo (5) Geldfluss aus der voranschlagswirksamen Gebarung (Saldo 3 + Saldo 4)</b>							<b>-1.820.000,00</b>	<b>-2.108.300,00</b>	<b>288.300,00</b>
<b>42</b>	<b>Freie Wohlfahrt</b>									
<b>423</b>	<b>Essen auf Rädern</b>									
<b>423000</b>	<b>Essen auf Rädern</b>									
<b>Operative Gebarung</b>										
2/423000+861000	Rückvergütung vom Land Niederösterreich	2121	3121	15	14.100,00	14.100,00		14.100,00	14.100,00	
2/423000+868000	Kostenbeiträge	2124	3124	16	165.000,00	165.000,00		165.000,00	165.000,00	
<b>SU 21 / 31</b>	<b>Summe Erträge / Einzahlungen operative Gebarung</b>				<b>179.100,00</b>	<b>179.100,00</b>	<b>0,00</b>	<b>179.100,00</b>	<b>179.100,00</b>	<b>0,00</b>
1/423000-452000	Treibstoffe	2221	3221	23	2.300,00	2.300,00		2.300,00	2.300,00	
1/423000-456000	Schreib-, Zeichen- und sonstige Büromittel	2221	3221	23	200,00	200,00		200,00	200,00	
1/423000-511000	Bezüge VB-Schema II	2211	3211	20	88.900,00	88.900,00		88.900,00	88.900,00	
1/423000-523000	Bezüge sonstiger Arbeiter	2211	3211	20	1.000,00	1.000,00		1.000,00	1.000,00	
1/423000-541000	Sachbezüge VB-Schema II	2213	3213		500,00	500,00		500,00	500,00	
1/423000-565000	Mehrleistungsvergütungen	2211	3211	20	1.000,00	1.000,00		1.000,00	1.000,00	
1/423000-569000	Nebengebühren	2211	3211	20	7.700,00	7.700,00		7.700,00	7.700,00	
1/423000-580000	Dienstgeberbeitrag zum Ausgleichsfonds	2212	3212	20	3.600,00	3.600,00		3.600,00	3.600,00	
1/423000-582000	Sonstige DGB. zur sozialen Sicherheit	2212	3212	20	20.700,00	20.700,00		20.700,00	20.700,00	
1/423000-617000	Instandhaltung von Fahrzeugen	2224	3224	24	3.000,00	2.800,00	200,00	3.000,00	2.800,00	200,00
1/423000-630000	Porto	2222	3222	24	100,00	100,00		100,00	100,00	
1/423000-670000	Versicherungen	2222	3222	24	2.500,00	2.500,00		2.500,00	2.500,00	
1/423000-680000	Planmäßige Abschreibung	2226			2.800,00	2.800,00				
1/423000-720000	Kostenbeiträge für Verwaltungsleistungen	2225	3225	24	200,00	200,00		200,00	200,00	
1/423000-728090	Kosten der Aktion	2225	3225	24	80.000,00	80.000,00		80.000,00	80.000,00	
1/423000-729000	Sonstige Aufwendungen	2225	3225	24	100,00	100,00		100,00	100,00	
<b>SU 22 / 32</b>	<b>Summe Aufwendungen / Auszahlungen operative Gebarung</b>				<b>214.600,00</b>	<b>214.400,00</b>	<b>200,00</b>	<b>211.800,00</b>	<b>211.600,00</b>	<b>200,00</b>
<b>SA 0 / SA 1</b>	<b>(0) Nettoergebnis (21 - 22) / (1) Geldfluss operative Gebarung (31 – 32)</b>				<b>-35.500,00</b>	<b>-35.300,00</b>	<b>-200,00</b>	<b>-32.700,00</b>	<b>-32.500,00</b>	<b>-200,00</b>
<b>SA01</b>	<b>Saldo (01) Haushaltsrücklagen (230 - 240)</b>				<b>0,00</b>	<b>0,00</b>	<b>0,00</b>	<b>0,00</b>	<b>0,00</b>	<b>0,00</b>
<b>SA00</b>	<b>Saldo (00) Nettoergebnis nach Haushaltsrücklagen (Saldo 0 + Saldo 01)</b>				<b>-35.500,00</b>	<b>-35.300,00</b>	<b>-200,00</b>			
<b>Investive Gebarung</b>										
<b>SU 33</b>	<b>Summe Einzahlungen investive Gebarung</b>							<b>0,00</b>	<b>0,00</b>	<b>0,00</b>
<b>SU 34</b>	<b>Summe Auszahlungen investive Gebarung</b>							<b>0,00</b>	<b>0,00</b>	<b>0,00</b>

# 1. Nachtragsvoranschlag 2025

Stadtgemeinde Herzogenburg

# NVA Ergebnis- und Finanzierungsvoranschlag Detailnachweis

		MVAG VC QU			Ergebnisvoranschlag			Finanzierungsvoranschlag		
		EH	FH		VA 2025 inkl. NVA	VA 2025	1. NVA	VA 2025 inkl. NVA	VA 2025	1. NVA
SA2	Saldo (2) Geldfluss aus der Investiven Gebarung (33 – 34)							0,00	0,00	0,00
SA3	Saldo (3) Nettofinanzierungssaldo (Saldo 1 + Saldo 2)							-32.700,00	-32.500,00	-200,00
<b>Finanzierungstätigkeit</b>										
SU 35	Summe Einzahlungen aus der Finanzierungstätigkeit							0,00	0,00	0,00
SU 36	Summe Auszahlungen aus der Finanzierungstätigkeit							0,00	0,00	0,00
SA4	Saldo (4) Geldfluss aus der Finanzierungstätigkeit (35 – 36)							0,00	0,00	0,00
SA5	Saldo (5) Geldfluss aus der voranschlagswirksamen Gebarung (Saldo 3 + Saldo 4)							-32.700,00	-32.500,00	-200,00
<b>429</b>	<b>Sonstige Einrichtungen und Maßnahmen</b>									
<b>429000</b>	<b>Sonstige Einrichtungen und Maßnahmen</b>									
<b>Operative Gebarung</b>										
2/429000+888000	Förderung Community Nurse	2125	3125	15	95.000,00	95.000,00		95.000,00	95.000,00	
<b>SU 21 / 31</b>	<b>Summe Erträge / Einzahlungen operative Gebarung</b>				<b>95.000,00</b>	<b>95.000,00</b>	<b>0,00</b>	<b>95.000,00</b>	<b>95.000,00</b>	<b>0,00</b>
1/429000-728000	Community Nurse	2225	3225	24	95.000,00	95.000,00		95.000,00	95.000,00	
1/429000-768020	Zuwendungen an Heimpfleglinge	2234	3234	27		1.700,00	-1.700,00		1.700,00	-1.700,00
1/429000-768050	Zuwendungen und Notaushilfen	2234	3234	27	35.000,00	35.000,00		35.000,00	35.000,00	
<b>SU 22 / 32</b>	<b>Summe Aufwendungen / Auszahlungen operative Gebarung</b>				<b>130.000,00</b>	<b>131.700,00</b>	<b>-1.700,00</b>	<b>130.000,00</b>	<b>131.700,00</b>	<b>-1.700,00</b>
<b>SA 0 / SA 1</b>	<b>(0) Nettoergebnis (21 - 22) / (1) Geldfluss operative Gebarung (31 – 32)</b>				<b>-35.000,00</b>	<b>-36.700,00</b>	<b>1.700,00</b>	<b>-35.000,00</b>	<b>-36.700,00</b>	<b>1.700,00</b>
SA01	Saldo (01) Haushaltsrücklagen (230 - 240)				0,00	0,00	0,00	0,00	0,00	0,00
SA00	Saldo (00) Nettoergebnis nach Haushaltsrücklagen (Saldo 0 + Saldo 01)				-35.000,00	-36.700,00	1.700,00			
<b>Investive Gebarung</b>										
SU 33	Summe Einzahlungen investive Gebarung							0,00	0,00	0,00
SU 34	Summe Auszahlungen investive Gebarung							0,00	0,00	0,00
SA2	Saldo (2) Geldfluss aus der Investiven Gebarung (33 – 34)							0,00	0,00	0,00
SA3	Saldo (3) Nettofinanzierungssaldo (Saldo 1 + Saldo 2)							-35.000,00	-36.700,00	1.700,00
<b>Finanzierungstätigkeit</b>										
SU 35	Summe Einzahlungen aus der Finanzierungstätigkeit							0,00	0,00	0,00
SU 36	Summe Auszahlungen aus der Finanzierungstätigkeit							0,00	0,00	0,00
SA4	Saldo (4) Geldfluss aus der Finanzierungstätigkeit (35 – 36)							0,00	0,00	0,00
SA5	Saldo (5) Geldfluss aus der voranschlagswirksamen Gebarung (Saldo 3 + Saldo 4)							-35.000,00	-36.700,00	1.700,00
<b>43</b>	<b>Jugendwohlfahrt</b>									
<b>439</b>	<b>Sonstige Einrichtungen und Maßnahmen</b>									
<b>439000</b>	<b>Sonstige Einrichtungen und Maßnahmen</b>									
<b>Operative Gebarung</b>										
<b>SU 21 / 31</b>	<b>Summe Erträge / Einzahlungen operative Gebarung</b>				<b>0,00</b>	<b>0,00</b>	<b>0,00</b>	<b>0,00</b>	<b>0,00</b>	<b>0,00</b>
1/439000-729000	Sonstige Ausgaben (Schülertreff)	2225	3225	24		300,00	-300,00		300,00	-300,00

# 1. Nachtragsvoranschlag 2025

Stadtgemeinde Herzogenburg

# NVA Ergebnis- und Finanzierungsvoranschlag Detailnachweis

		MVAG		VC QU	Ergebnisvoranschlag			Finanzierungsvoranschlag		
		EH	FH		VA 2025 inkl. NVA	VA 2025	1. NVA	VA 2025 inkl. NVA	VA 2025	1. NVA
1/439000-751000	Jugendwohlfahrtsumlage	2231	3231	26	378.000,00	378.000,00		378.000,00	378.000,00	
1/439000-768010	Förderung n.d. NÖ. Kinderbetr. Gesetz	2234	3234	27	46.000,00	30.000,00	16.000,00	46.000,00	30.000,00	16.000,00
<b>SU 22 / 32</b>	<b>Summe Aufwendungen / Auszahlungen operative Gebarung</b>				<b>424.000,00</b>	<b>408.300,00</b>	<b>15.700,00</b>	<b>424.000,00</b>	<b>408.300,00</b>	<b>15.700,00</b>
<b>SA 0 / SA 1</b>	<b>(0) Nettoergebnis (21 - 22) / (1) Geldfluss operative Gebarung (31 - 32)</b>				<b>-424.000,00</b>	<b>-408.300,00</b>	<b>-15.700,00</b>	<b>-424.000,00</b>	<b>-408.300,00</b>	<b>-15.700,00</b>
SA01	Saldo (01) Haushaltsrücklagen (230 - 240)				0,00	0,00	0,00	0,00	0,00	0,00
SA00	Saldo (00) Nettoergebnis nach Haushaltsrücklagen (Saldo 0 + Saldo 01)				<b>-424.000,00</b>	<b>-408.300,00</b>	<b>-15.700,00</b>			
<b>Investive Gebarung</b>										
SU 33	Summe Einzahlungen investive Gebarung							0,00	0,00	0,00
SU 34	Summe Auszahlungen investive Gebarung							0,00	0,00	0,00
SA2	Saldo (2) Geldfluss aus der Investiven Gebarung (33 - 34)							0,00	0,00	0,00
SA3	Saldo (3) Nettofinanzierungssaldo (Saldo 1 + Saldo 2)							<b>-424.000,00</b>	<b>-408.300,00</b>	<b>-15.700,00</b>
<b>Finanzierungstätigkeit</b>										
SU 35	Summe Einzahlungen aus der Finanzierungstätigkeit							0,00	0,00	0,00
SU 36	Summe Auszahlungen aus der Finanzierungstätigkeit							0,00	0,00	0,00
SA4	Saldo (4) Geldfluss aus der Finanzierungstätigkeit (35 - 36)							0,00	0,00	0,00
SA5	Saldo (5) Geldfluss aus der voranschlagswirksamen Gebarung (Saldo 3 + Saldo 4)							<b>-424.000,00</b>	<b>-408.300,00</b>	<b>-15.700,00</b>
<b>46 Familienpolitische Maßnahmen</b>										
<b>469 Sonstige Maßnahmen</b>										
<b>469000 Sonstige Maßnahmen</b>										
<b>Operative Gebarung</b>										
<b>SU 21 / 31</b>	<b>Summe Erträge / Einzahlungen operative Gebarung</b>				<b>0,00</b>	<b>0,00</b>	<b>0,00</b>	<b>0,00</b>	<b>0,00</b>	<b>0,00</b>
1/469000-413000	Säuglingswäschepakete	2221	3221	23	1.400,00	2.500,00	-1.100,00	1.400,00	2.500,00	-1.100,00
<b>SU 22 / 32</b>	<b>Summe Aufwendungen / Auszahlungen operative Gebarung</b>				<b>1.400,00</b>	<b>2.500,00</b>	<b>-1.100,00</b>	<b>1.400,00</b>	<b>2.500,00</b>	<b>-1.100,00</b>
<b>SA 0 / SA 1</b>	<b>(0) Nettoergebnis (21 - 22) / (1) Geldfluss operative Gebarung (31 - 32)</b>				<b>-1.400,00</b>	<b>-2.500,00</b>	<b>1.100,00</b>	<b>-1.400,00</b>	<b>-2.500,00</b>	<b>1.100,00</b>
SA01	Saldo (01) Haushaltsrücklagen (230 - 240)				0,00	0,00	0,00	0,00	0,00	0,00
SA00	Saldo (00) Nettoergebnis nach Haushaltsrücklagen (Saldo 0 + Saldo 01)				<b>-1.400,00</b>	<b>-2.500,00</b>	<b>1.100,00</b>			
<b>Investive Gebarung</b>										
SU 33	Summe Einzahlungen investive Gebarung							0,00	0,00	0,00
SU 34	Summe Auszahlungen investive Gebarung							0,00	0,00	0,00
SA2	Saldo (2) Geldfluss aus der Investiven Gebarung (33 - 34)							0,00	0,00	0,00
SA3	Saldo (3) Nettofinanzierungssaldo (Saldo 1 + Saldo 2)							<b>-1.400,00</b>	<b>-2.500,00</b>	<b>1.100,00</b>
<b>Finanzierungstätigkeit</b>										
SU 35	Summe Einzahlungen aus der Finanzierungstätigkeit							0,00	0,00	0,00
SU 36	Summe Auszahlungen aus der Finanzierungstätigkeit							0,00	0,00	0,00
SA4	Saldo (4) Geldfluss aus der Finanzierungstätigkeit (35 - 36)							0,00	0,00	0,00

# 1. Nachtragsvoranschlag 2025

Stadtgemeinde Herzogenburg

# NVA Ergebnis- und Finanzierungsvoranschlag Detailnachweis

		MVAG		VC QU	Ergebnisvoranschlag			Finanzierungsvoranschlag		
		EH	FH		VA 2025 inkl. NVA	VA 2025	1. NVA	VA 2025 inkl. NVA	VA 2025	1. NVA
<b>SA5</b>	<b>Saldo (5) Geldfluss aus der voranschlagswirksamen Gebarung (Saldo 3 + Saldo 4)</b>							<b>-1.400,00</b>	<b>-2.500,00</b>	<b>1.100,00</b>
<b>48</b>	<b>Wohnbauförderung</b>									
<b>480</b>	<b>Allgemeine Wohnbauförderung</b>									
<b>480000</b>	<b>Allgemeine Wohnbauförderung</b>									
<b>Operative Gebarung</b>										
<b>SU 21 / 31</b>	<b>Summe Erträge / Einzahlungen operative Gebarung</b>				<b>0,00</b>	<b>0,00</b>	<b>0,00</b>	<b>0,00</b>	<b>0,00</b>	<b>0,00</b>
1/480000-768070	Beihilfen an Bauwerber	2234	3234	27	10.000,00	20.000,00	-10.000,00	10.000,00	20.000,00	-10.000,00
1/480000-768080	Förderung für Energiesparmaßnahmen	2234	3234	27	1.200,00	1.200,00		1.200,00	1.200,00	
<b>SU 22 / 32</b>	<b>Summe Aufwendungen / Auszahlungen operative Gebarung</b>				<b>11.200,00</b>	<b>21.200,00</b>	<b>-10.000,00</b>	<b>11.200,00</b>	<b>21.200,00</b>	<b>-10.000,00</b>
<b>SA 0 / SA 1</b>	<b>(0) Nettoergebnis (21 - 22) / (1) Geldfluss operative Gebarung (31 – 32)</b>				<b>-11.200,00</b>	<b>-21.200,00</b>	<b>10.000,00</b>	<b>-11.200,00</b>	<b>-21.200,00</b>	<b>10.000,00</b>
<b>SA01</b>	<b>Saldo (01) Haushaltsrücklagen (230 - 240)</b>				<b>0,00</b>	<b>0,00</b>	<b>0,00</b>	<b>0,00</b>	<b>0,00</b>	<b>0,00</b>
<b>SA00</b>	<b>Saldo (00) Nettoergebnis nach Haushaltsrücklagen (Saldo 0 + Saldo 01)</b>				<b>-11.200,00</b>	<b>-21.200,00</b>	<b>10.000,00</b>			
<b>Investive Gebarung</b>										
<b>SU 33</b>	<b>Summe Einzahlungen investive Gebarung</b>							<b>0,00</b>	<b>0,00</b>	<b>0,00</b>
<b>SU 34</b>	<b>Summe Auszahlungen investive Gebarung</b>							<b>0,00</b>	<b>0,00</b>	<b>0,00</b>
<b>SA2</b>	<b>Saldo (2) Geldfluss aus der Investiven Gebarung (33 – 34)</b>							<b>0,00</b>	<b>0,00</b>	<b>0,00</b>
<b>SA3</b>	<b>Saldo (3) Nettofinanzierungssaldo (Saldo 1 + Saldo 2)</b>							<b>-11.200,00</b>	<b>-21.200,00</b>	<b>10.000,00</b>
<b>Finanzierungstätigkeit</b>										
<b>SU 35</b>	<b>Summe Einzahlungen aus der Finanzierungstätigkeit</b>							<b>0,00</b>	<b>0,00</b>	<b>0,00</b>
<b>SU 36</b>	<b>Summe Auszahlungen aus der Finanzierungstätigkeit</b>							<b>0,00</b>	<b>0,00</b>	<b>0,00</b>
<b>SA4</b>	<b>Saldo (4) Geldfluss aus der Finanzierungstätigkeit (35 – 36)</b>							<b>0,00</b>	<b>0,00</b>	<b>0,00</b>
<b>SA5</b>	<b>Saldo (5) Geldfluss aus der voranschlagswirksamen Gebarung (Saldo 3 + Saldo 4)</b>							<b>-11.200,00</b>	<b>-21.200,00</b>	<b>10.000,00</b>

		MVAG		VC QU	Ergebnisvoranschlag		Finanzierungsvoranschlag			
		EH	FH		VA 2025 inkl. NVA	VA 2025	1. NVA	VA 2025 inkl. NVA	VA 2025	1. NVA
<b>5 Gesundheit</b>										
<b>51</b>	<b>Gesundheitsdienst</b>									
<b>510</b>	<b>Medizinische Bereichsversorgung</b>									
<b>510000</b>	<b>Medizinische Bereichsversorgung</b>									
<b>Operative Gebarung</b>										
<b>SU 21 / 31</b>	<b>Summe Erträge / Einzahlungen operative Gebarung</b>				<b>0,00</b>	<b>0,00</b>	<b>0,00</b>	<b>0,00</b>	<b>0,00</b>	<b>0,00</b>
1/510000-564000	Totenbeschauegebühren (Besondere Geb	2211	3211	20	28.100,00	28.100,00		32.900,00	32.900,00	
1/510000-724000	Weggeld	2225	3225	24	300,00	300,00		300,00	300,00	
1/510000-751000	Beitrag an Pensionsverband	2231	3231	26	35.500,00	35.500,00		35.500,00	35.500,00	
<b>SU 22 / 32</b>	<b>Summe Aufwendungen / Auszahlungen operative Gebarung</b>				<b>63.900,00</b>	<b>63.900,00</b>	<b>0,00</b>	<b>68.700,00</b>	<b>68.700,00</b>	<b>0,00</b>
<b>SA 0 / SA 1</b>	<b>(0) Nettoergebnis (21 - 22) / (1) Geldfluss operative Gebarung (31 – 32)</b>				<b>-63.900,00</b>	<b>-63.900,00</b>	<b>0,00</b>	<b>-68.700,00</b>	<b>-68.700,00</b>	<b>0,00</b>
<b>SA01</b>	<b>Saldo (01) Haushaltsrücklagen (230 - 240)</b>				<b>0,00</b>	<b>0,00</b>	<b>0,00</b>	<b>0,00</b>	<b>0,00</b>	<b>0,00</b>
<b>SA00</b>	<b>Saldo (00) Nettoergebnis nach Haushaltsrücklagen (Saldo 0 + Saldo 01)</b>				<b>-63.900,00</b>	<b>-63.900,00</b>	<b>0,00</b>			
<b>Investive Gebarung</b>										
<b>SU 33</b>	<b>Summe Einzahlungen investive Gebarung</b>							<b>0,00</b>	<b>0,00</b>	<b>0,00</b>
<b>SU 34</b>	<b>Summe Auszahlungen investive Gebarung</b>							<b>0,00</b>	<b>0,00</b>	<b>0,00</b>
<b>SA2</b>	<b>Saldo (2) Geldfluss aus der Investiven Gebarung (33 – 34)</b>							<b>0,00</b>	<b>0,00</b>	<b>0,00</b>
<b>SA3</b>	<b>Saldo (3) Nettofinanzierungssaldo (Saldo 1 + Saldo 2)</b>							<b>-68.700,00</b>	<b>-68.700,00</b>	<b>0,00</b>
<b>Finanzierungstätigkeit</b>										
<b>SU 35</b>	<b>Summe Einzahlungen aus der Finanzierungstätigkeit</b>							<b>0,00</b>	<b>0,00</b>	<b>0,00</b>
<b>SU 36</b>	<b>Summe Auszahlungen aus der Finanzierungstätigkeit</b>							<b>0,00</b>	<b>0,00</b>	<b>0,00</b>
<b>SA4</b>	<b>Saldo (4) Geldfluss aus der Finanzierungstätigkeit (35 – 36)</b>							<b>0,00</b>	<b>0,00</b>	<b>0,00</b>
<b>SA5</b>	<b>Saldo (5) Geldfluss aus der voranschlagswirksamen Gebarung (Saldo 3 + Saldo 4)</b>							<b>-68.700,00</b>	<b>-68.700,00</b>	<b>0,00</b>
<b>511</b>	<b>Familienberatung</b>									
<b>511000</b>	<b>Familienberatung</b>									
<b>Operative Gebarung</b>										
2/511000+816000	Kostenersätze- Schwangerschaftsgymnastik	2114	3114	13	2.100,00	2.100,00		2.100,00	2.100,00	
<b>SU 21 / 31</b>	<b>Summe Erträge / Einzahlungen operative Gebarung</b>				<b>2.100,00</b>	<b>2.100,00</b>	<b>0,00</b>	<b>2.100,00</b>	<b>2.100,00</b>	<b>0,00</b>
1/511000-600000	Strom	2222	3222	24	100,00	100,00		100,00	100,00	
1/511000-728000	Mutterberatung	2225	3225	24	200,00	200,00		200,00	200,00	
1/511000-728010	Schwangerschaftsgymnastik	2225	3225	24	8.000,00	8.000,00		8.000,00	8.000,00	
<b>SU 22 / 32</b>	<b>Summe Aufwendungen / Auszahlungen operative Gebarung</b>				<b>8.300,00</b>	<b>8.300,00</b>	<b>0,00</b>	<b>8.300,00</b>	<b>8.300,00</b>	<b>0,00</b>
<b>SA 0 / SA 1</b>	<b>(0) Nettoergebnis (21 - 22) / (1) Geldfluss operative Gebarung (31 – 32)</b>				<b>-6.200,00</b>	<b>-6.200,00</b>	<b>0,00</b>	<b>-6.200,00</b>	<b>-6.200,00</b>	<b>0,00</b>
<b>SA01</b>	<b>Saldo (01) Haushaltsrücklagen (230 - 240)</b>				<b>0,00</b>	<b>0,00</b>	<b>0,00</b>	<b>0,00</b>	<b>0,00</b>	<b>0,00</b>
<b>SA00</b>	<b>Saldo (00) Nettoergebnis nach Haushaltsrücklagen (Saldo 0 + Saldo 01)</b>				<b>-6.200,00</b>	<b>-6.200,00</b>	<b>0,00</b>			

# 1. Nachtragsvoranschlag 2025

Stadtgemeinde Herzogenburg

# NVA Ergebnis- und Finanzierungsvoranschlag Detailnachweis

	MVAG	VC QU	Ergebnisvoranschlag			Finanzierungsvoranschlag				
			EH	FH	VA 2025 inkl. NVA	VA 2025	1. NVA	VA 2025 inkl. NVA	VA 2025	1. NVA
<b>Investive Gebarung</b>										
SU 33			Summe Einzahlungen investive Gebarung					0,00	0,00	0,00
SU 34			Summe Auszahlungen investive Gebarung					0,00	0,00	0,00
SA2			Saldo (2) Geldfluss aus der Investiven Gebarung (33 – 34)					0,00	0,00	0,00
SA3			Saldo (3) Nettofinanzierungssaldo (Saldo 1 + Saldo 2)					-6.200,00	-6.200,00	0,00
<b>Finanzierungstätigkeit</b>										
SU 35			Summe Einzahlungen aus der Finanzierungstätigkeit					0,00	0,00	0,00
SU 36			Summe Auszahlungen aus der Finanzierungstätigkeit					0,00	0,00	0,00
SA4			Saldo (4) Geldfluss aus der Finanzierungstätigkeit (35 – 36)					0,00	0,00	0,00
SA5			Saldo (5) Geldfluss aus der voranschlagswirksamen Gebarung (Saldo 3 + Saldo 4)					-6.200,00	-6.200,00	0,00
<b>512 Sonstige medizinische Beratung und Betreuung</b>										
<b>512000 Sonstige medizinische Beratung und Betreuung</b>										
<b>Operative Gebarung</b>										
SU 21 / 31			Summe Erträge / Einzahlungen operative Gebarung			0,00	0,00	0,00	0,00	0,00
1/512000-728000			Impfungen	2225 3225 24	300,00	300,00		300,00	300,00	
SU 22 / 32			Summe Aufwendungen / Auszahlungen operative Gebarung			300,00	300,00	0,00	300,00	300,00
SA 0 / SA 1			(0) Nettoergebnis (21 - 22) / (1) Geldfluss operative Gebarung (31 – 32)			-300,00	-300,00	0,00	-300,00	-300,00
SA01			Saldo (01) Haushaltsrücklagen (230 - 240)			0,00	0,00	0,00	0,00	0,00
SA00			Saldo (00) Nettoergebnis nach Haushaltsrücklagen (Saldo 0 + Saldo 01)			-300,00	-300,00	0,00		
<b>Investive Gebarung</b>										
SU 33			Summe Einzahlungen investive Gebarung					0,00	0,00	0,00
SU 34			Summe Auszahlungen investive Gebarung					0,00	0,00	0,00
SA2			Saldo (2) Geldfluss aus der Investiven Gebarung (33 – 34)					0,00	0,00	0,00
SA3			Saldo (3) Nettofinanzierungssaldo (Saldo 1 + Saldo 2)					-300,00	-300,00	0,00
<b>Finanzierungstätigkeit</b>										
SU 35			Summe Einzahlungen aus der Finanzierungstätigkeit					0,00	0,00	0,00
SU 36			Summe Auszahlungen aus der Finanzierungstätigkeit					0,00	0,00	0,00
SA4			Saldo (4) Geldfluss aus der Finanzierungstätigkeit (35 – 36)					0,00	0,00	0,00
SA5			Saldo (5) Geldfluss aus der voranschlagswirksamen Gebarung (Saldo 3 + Saldo 4)					-300,00	-300,00	0,00
<b>516 Schulgesundheitsdienst</b>										
<b>516000 Schulgesundheitsdienst</b>										
<b>Operative Gebarung</b>										
SU 21 / 31			Summe Erträge / Einzahlungen operative Gebarung			0,00	0,00	0,00	0,00	0,00
1/516000-728000			Schüleruntersuchungen	2225 3225 24	4.300,00	4.300,00		4.300,00	4.300,00	
SU 22 / 32			Summe Aufwendungen / Auszahlungen operative Gebarung			4.300,00	4.300,00	0,00	4.300,00	4.300,00

# 1. Nachtragsvoranschlag 2025

Stadtgemeinde Herzogenburg

# NVA Ergebnis- und Finanzierungsvoranschlag Detailnachweis

	MVAG EH FH	VC QU	Ergebnisvoranschlag		Finanzierungsvoranschlag			
			VA 2025 inkl. NVA	VA 2025	1. NVA	VA 2025 inkl. NVA	VA 2025	1. NVA
SA 0 / SA 1		(0) Nettoergebnis (21 - 22) / (1) Geldfluss operative Gebarung (31 - 32)	-4.300,00	-4.300,00	0,00	-4.300,00	-4.300,00	0,00
SA01		Saldo (01) Haushaltsrücklagen (230 - 240)	0,00	0,00	0,00	0,00	0,00	0,00
SA00		Saldo (00) Nettoergebnis nach Haushaltsrücklagen (Saldo 0 + Saldo 01)	-4.300,00	-4.300,00	0,00			
<b>Investive Gebarung</b>								
SU 33		Summe Einzahlungen investive Gebarung				0,00	0,00	0,00
SU 34		Summe Auszahlungen investive Gebarung				0,00	0,00	0,00
SA2		Saldo (2) Geldfluss aus der Investiven Gebarung (33 - 34)				0,00	0,00	0,00
SA3		Saldo (3) Nettofinanzierungssaldo (Saldo 1 + Saldo 2)				-4.300,00	-4.300,00	0,00
<b>Finanzierungstätigkeit</b>								
SU 35		Summe Einzahlungen aus der Finanzierungstätigkeit				0,00	0,00	0,00
SU 36		Summe Auszahlungen aus der Finanzierungstätigkeit				0,00	0,00	0,00
SA4		Saldo (4) Geldfluss aus der Finanzierungstätigkeit (35 - 36)				0,00	0,00	0,00
SA5		Saldo (5) Geldfluss aus der voranschlagswirksamen Gebarung (Saldo 3 + Saldo 4)				-4.300,00	-4.300,00	0,00
519		Sonstige Einrichtungen und Maßnahmen						
519100		Sonstige Einrichtungen und Maßnahmen						
<b>Operative Gebarung</b>								
SU 21 / 31		Summe Erträge / Einzahlungen operative Gebarung	0,00	0,00	0,00	0,00	0,00	0,00
SU 22 / 32		Summe Aufwendungen / Auszahlungen operative Gebarung	0,00	0,00	0,00	0,00	0,00	0,00
SA 0 / SA 1		(0) Nettoergebnis (21 - 22) / (1) Geldfluss operative Gebarung (31 - 32)	0,00	0,00	0,00	0,00	0,00	0,00
SA01		Saldo (01) Haushaltsrücklagen (230 - 240)	0,00	0,00	0,00	0,00	0,00	0,00
SA00		Saldo (00) Nettoergebnis nach Haushaltsrücklagen (Saldo 0 + Saldo 01)	0,00	0,00	0,00			
<b>Investive Gebarung</b>								
SU 33		Summe Einzahlungen investive Gebarung				0,00	0,00	0,00
SU 34		Summe Auszahlungen investive Gebarung				0,00	0,00	0,00
SA2		Saldo (2) Geldfluss aus der Investiven Gebarung (33 - 34)				0,00	0,00	0,00
SA3		Saldo (3) Nettofinanzierungssaldo (Saldo 1 + Saldo 2)				0,00	0,00	0,00
<b>Finanzierungstätigkeit</b>								
SU 35		Summe Einzahlungen aus der Finanzierungstätigkeit				0,00	0,00	0,00
SU 36		Summe Auszahlungen aus der Finanzierungstätigkeit				0,00	0,00	0,00
SA4		Saldo (4) Geldfluss aus der Finanzierungstätigkeit (35 - 36)				0,00	0,00	0,00
SA5		Saldo (5) Geldfluss aus der voranschlagswirksamen Gebarung (Saldo 3 + Saldo 4)				0,00	0,00	0,00

# 1. Nachtragsvoranschlag 2025

Stadtgemeinde Herzogenburg

# NVA Ergebnis- und Finanzierungsvoranschlag Detailnachweis

	MVAG	VC QU	Ergebnisvoranschlag		Finanzierungsvoranschlag					
			EH	FH	VA 2025 inkl. NVA	VA 2025	1. NVA	VA 2025 inkl. NVA	VA 2025	1. NVA
<b>52</b>	<b>Umweltschutz</b>									
<b>520</b>	<b>Natur- und Landschaftsschutz</b>									
<b>520000</b>	<b>Natur- und Landschaftsschutz</b>									
<b>Operative Gebarung</b>										
<b>SU 21 / 31</b>	<b>Summe Erträge / Einzahlungen operative Gebarung</b>				<b>0,00</b>	<b>0,00</b>	<b>0,00</b>	<b>0,00</b>	<b>0,00</b>	<b>0,00</b>
1/520000-610000	Instandhaltung der Windschutzgürtel	2224	3224	24	2.300,00	2.300,00		2.300,00	2.300,00	
1/520000-720000	Kostenbeiträge für Verwaltungsleistungen	2225	3225	24	400,00	400,00	*	400,00	400,00	
<b>SU 22 / 32</b>	<b>Summe Aufwendungen / Auszahlungen operative Gebarung</b>				<b>2.700,00</b>	<b>2.700,00</b>	<b>0,00</b>	<b>2.700,00</b>	<b>2.700,00</b>	<b>0,00</b>
<b>SA 0 / SA 1</b>	<b>(0) Nettoergebnis (21 - 22) / (1) Geldfluss operative Gebarung (31 - 32)</b>				<b>-2.700,00</b>	<b>-2.700,00</b>	<b>0,00</b>	<b>-2.700,00</b>	<b>-2.700,00</b>	<b>0,00</b>
<b>SA01</b>	<b>Saldo (01) Haushaltsrücklagen (230 - 240)</b>				<b>0,00</b>	<b>0,00</b>	<b>0,00</b>	<b>0,00</b>	<b>0,00</b>	<b>0,00</b>
<b>SA00</b>	<b>Saldo (00) Nettoergebnis nach Haushaltsrücklagen (Saldo 0 + Saldo 01)</b>				<b>-2.700,00</b>	<b>-2.700,00</b>	<b>0,00</b>			
<b>Investive Gebarung</b>										
<b>SU 33</b>	<b>Summe Einzahlungen investive Gebarung</b>							<b>0,00</b>	<b>0,00</b>	<b>0,00</b>
<b>SU 34</b>	<b>Summe Auszahlungen investive Gebarung</b>							<b>0,00</b>	<b>0,00</b>	<b>0,00</b>
<b>SA2</b>	<b>Saldo (2) Geldfluss aus der Investiven Gebarung (33 - 34)</b>							<b>0,00</b>	<b>0,00</b>	<b>0,00</b>
<b>SA3</b>	<b>Saldo (3) Nettofinanzierungssaldo (Saldo 1 + Saldo 2)</b>							<b>-2.700,00</b>	<b>-2.700,00</b>	<b>0,00</b>
<b>Finanzierungstätigkeit</b>										
<b>SU 35</b>	<b>Summe Einzahlungen aus der Finanzierungstätigkeit</b>							<b>0,00</b>	<b>0,00</b>	<b>0,00</b>
<b>SU 36</b>	<b>Summe Auszahlungen aus der Finanzierungstätigkeit</b>							<b>0,00</b>	<b>0,00</b>	<b>0,00</b>
<b>SA4</b>	<b>Saldo (4) Geldfluss aus der Finanzierungstätigkeit (35 - 36)</b>							<b>0,00</b>	<b>0,00</b>	<b>0,00</b>
<b>SA5</b>	<b>Saldo (5) Geldfluss aus der voranschlagswirksamen Gebarung (Saldo 3 + Saldo 4)</b>							<b>-2.700,00</b>	<b>-2.700,00</b>	<b>0,00</b>
<b>522</b>	<b>Reinhaltung der Luft</b>									
<b>522000</b>	<b>Reinhaltung der Luft</b>									
<b>Operative Gebarung</b>										
<b>SU 21 / 31</b>	<b>Summe Erträge / Einzahlungen operative Gebarung</b>				<b>0,00</b>	<b>0,00</b>	<b>0,00</b>	<b>0,00</b>	<b>0,00</b>	<b>0,00</b>
1/522000-720000	Kostenbeiträge für Verwaltungsleistungen	2225	3225	24	200,00	200,00	*	200,00	200,00	
1/522000-726000	Mitgliedsbeiträge KEM/KLAR	2225	3225	24	15.500,00	15.500,00		15.500,00	15.500,00	
1/522000-729000	Sonstige Ausgaben	2225	3225	24	400,00	400,00		400,00	400,00	
1/522000-757000	Klimabündnis-Förderung und Aktivität	2234	3234	27	5.500,00	5.500,00		5.500,00	5.500,00	
<b>SU 22 / 32</b>	<b>Summe Aufwendungen / Auszahlungen operative Gebarung</b>				<b>21.600,00</b>	<b>21.600,00</b>	<b>0,00</b>	<b>21.600,00</b>	<b>21.600,00</b>	<b>0,00</b>
<b>SA 0 / SA 1</b>	<b>(0) Nettoergebnis (21 - 22) / (1) Geldfluss operative Gebarung (31 - 32)</b>				<b>-21.600,00</b>	<b>-21.600,00</b>	<b>0,00</b>	<b>-21.600,00</b>	<b>-21.600,00</b>	<b>0,00</b>
<b>SA01</b>	<b>Saldo (01) Haushaltsrücklagen (230 - 240)</b>				<b>0,00</b>	<b>0,00</b>	<b>0,00</b>	<b>0,00</b>	<b>0,00</b>	<b>0,00</b>
<b>SA00</b>	<b>Saldo (00) Nettoergebnis nach Haushaltsrücklagen (Saldo 0 + Saldo 01)</b>				<b>-21.600,00</b>	<b>-21.600,00</b>	<b>0,00</b>			
<b>Investive Gebarung</b>										
<b>SU 33</b>	<b>Summe Einzahlungen investive Gebarung</b>							<b>0,00</b>	<b>0,00</b>	<b>0,00</b>
<b>SU 34</b>	<b>Summe Auszahlungen investive Gebarung</b>							<b>0,00</b>	<b>0,00</b>	<b>0,00</b>

# 1. Nachtragsvoranschlag 2025

Stadtgemeinde Herzogenburg

# NVA Ergebnis- und Finanzierungsvoranschlag Detailnachweis

		MVAG		VC QU	Ergebnisvoranschlag			Finanzierungsvoranschlag		
		EH	FH		VA 2025 inkl. NVA	VA 2025	1. NVA	VA 2025 inkl. NVA	VA 2025	1. NVA
SA2	Saldo (2) Geldfluss aus der Investiven Gebarung (33 – 34)						0,00	0,00	0,00	
SA3	Saldo (3) Nettofinanzierungssaldo (Saldo 1 + Saldo 2)						-21.600,00	-21.600,00	0,00	
<b>Finanzierungstätigkeit</b>										
SU 35	Summe Einzahlungen aus der Finanzierungstätigkeit						0,00	0,00	0,00	
SU 36	Summe Auszahlungen aus der Finanzierungstätigkeit						0,00	0,00	0,00	
SA4	Saldo (4) Geldfluss aus der Finanzierungstätigkeit (35 – 36)						0,00	0,00	0,00	
SA5	Saldo (5) Geldfluss aus der voranschlagswirksamen Gebarung (Saldo 3 + Saldo 4)						-21.600,00	-21.600,00	0,00	
529	Sonstige Einrichtungen und Maßnahmen									
529000	Sonstige Einrichtungen und Maßnahmen									
<b>Operative Gebarung</b>										
SU 21 / 31	Summe Erträge / Einzahlungen operative Gebarung				0,00	0,00	0,00	0,00	0,00	
1/529000-728000	Schädlingsbekämpfung - Dienstleistung	2225	3225	24	1.000,00	1.000,00	1.000,00	1.000,00		
SU 22 / 32	Summe Aufwendungen / Auszahlungen operative Gebarung				1.000,00	1.000,00	0,00	1.000,00	0,00	
SA 0 / SA 1	(0) Nettoergebnis (21 - 22) / (1) Geldfluss operative Gebarung (31 – 32)				-1.000,00	-1.000,00	0,00	-1.000,00	0,00	
SA01	Saldo (01) Haushaltsrücklagen (230 - 240)				0,00	0,00	0,00	0,00	0,00	
SA00	Saldo (00) Nettoergebnis nach Haushaltsrücklagen (Saldo 0 + Saldo 01)				-1.000,00	-1.000,00	0,00		0,00	
<b>Investive Gebarung</b>										
SU 33	Summe Einzahlungen investive Gebarung						0,00	0,00	0,00	
SU 34	Summe Auszahlungen investive Gebarung						0,00	0,00	0,00	
SA2	Saldo (2) Geldfluss aus der Investiven Gebarung (33 – 34)						0,00	0,00	0,00	
SA3	Saldo (3) Nettofinanzierungssaldo (Saldo 1 + Saldo 2)						-1.000,00	-1.000,00	0,00	
<b>Finanzierungstätigkeit</b>										
SU 35	Summe Einzahlungen aus der Finanzierungstätigkeit						0,00	0,00	0,00	
SU 36	Summe Auszahlungen aus der Finanzierungstätigkeit						0,00	0,00	0,00	
SA4	Saldo (4) Geldfluss aus der Finanzierungstätigkeit (35 – 36)						0,00	0,00	0,00	
SA5	Saldo (5) Geldfluss aus der voranschlagswirksamen Gebarung (Saldo 3 + Saldo 4)						-1.000,00	-1.000,00	0,00	
56	Krankenanstalten anderer Rechtsträger									
562	Sprengelbeiträge									
562000	Sprengelbeiträge									
<b>Operative Gebarung</b>										
2/562000+861000	Transfers von Ländern, Landesfonds und Landeskammern	2121	3121		32.700,00		32.700,00	32.700,00	32.700,00	
SU 21 / 31	Summe Erträge / Einzahlungen operative Gebarung				32.700,00	0,00	32.700,00	32.700,00	32.700,00	
1/562000-752020	Sprengelbeitrag NÖKAS-Zweckaufwand	2231	3231	26	2.849.000,00	2.849.000,00	2.849.000,00	2.849.000,00		

# 1. Nachtragsvoranschlag 2025

Stadtgemeinde Herzogenburg

# NVA Ergebnis- und Finanzierungsvoranschlag Detailnachweis

		MVAG		VC QU	Ergebnisvoranschlag			Finanzierungsvoranschlag		
		EH	FH		VA 2025 inkl. NVA	VA 2025	1. NVA	VA 2025 inkl. NVA	VA 2025	1. NVA
1/562000-752030	Sprengelbeitrag NÖKAS-Verwaltungsau	2231	3231	26	100,00	100,00		100,00	100,00	
<b>SU 22 / 32</b>	<b>Summe Aufwendungen / Auszahlungen operative Gebarung</b>				<b>2.849.100,00</b>	<b>2.849.100,00</b>	<b>0,00</b>	<b>2.849.100,00</b>	<b>2.849.100,00</b>	<b>0,00</b>
<b>SA 0 / SA 1</b>	<b>(0) Nettoergebnis (21 - 22) / (1) Geldfluss operative Gebarung (31 – 32)</b>				<b>-2.816.400,00</b>	<b>-2.849.100,00</b>	<b>32.700,00</b>	<b>-2.816.400,00</b>	<b>-2.849.100,00</b>	<b>32.700,00</b>
<b>SA01</b>	<b>Saldo (01) Haushaltsrücklagen (230 - 240)</b>				<b>0,00</b>	<b>0,00</b>	<b>0,00</b>	<b>0,00</b>	<b>0,00</b>	<b>0,00</b>
<b>SA00</b>	<b>Saldo (00) Nettoergebnis nach Haushaltsrücklagen (Saldo 0 + Saldo 01)</b>				<b>-2.816.400,00</b>	<b>-2.849.100,00</b>	<b>32.700,00</b>			
<b>Investive Gebarung</b>										
<b>SU 33</b>	<b>Summe Einzahlungen investive Gebarung</b>							<b>0,00</b>	<b>0,00</b>	<b>0,00</b>
<b>SU 34</b>	<b>Summe Auszahlungen investive Gebarung</b>							<b>0,00</b>	<b>0,00</b>	<b>0,00</b>
<b>SA2</b>	<b>Saldo (2) Geldfluss aus der Investiven Gebarung (33 – 34)</b>							<b>0,00</b>	<b>0,00</b>	<b>0,00</b>
<b>SA3</b>	<b>Saldo (3) Nettofinanzierungssaldo (Saldo 1 + Saldo 2)</b>							<b>-2.816.400,00</b>	<b>-2.849.100,00</b>	<b>32.700,00</b>
<b>Finanzierungstätigkeit</b>										
<b>SU 35</b>	<b>Summe Einzahlungen aus der Finanzierungstätigkeit</b>							<b>0,00</b>	<b>0,00</b>	<b>0,00</b>
<b>SU 36</b>	<b>Summe Auszahlungen aus der Finanzierungstätigkeit</b>							<b>0,00</b>	<b>0,00</b>	<b>0,00</b>
<b>SA4</b>	<b>Saldo (4) Geldfluss aus der Finanzierungstätigkeit (35 – 36)</b>							<b>0,00</b>	<b>0,00</b>	<b>0,00</b>
<b>SA5</b>	<b>Saldo (5) Geldfluss aus der voranschlagswirksamen Gebarung (Saldo 3 + Saldo 4)</b>							<b>-2.816.400,00</b>	<b>-2.849.100,00</b>	<b>32.700,00</b>

		MVAG		VC QU	Ergebnisvoranschlag		Finanzierungsvoranschlag			
		EH	FH		VA 2025 inkl. NVA	VA 2025	1. NVA	VA 2025 inkl. NVA	VA 2025	1. NVA
<b>6 Straßen- und Wasserbau, Verkehr</b>										
<b>61</b>	<b>Straßenbau</b>									
<b>612</b>	<b>Gemeindestraßen</b>									
<b>612000</b>	<b>Gemeindestraßen</b>									
<b>Operative Gebarung</b>										
2/612000+808000	Verkauf von Hausnummerntafeln	2116	3116	16	500,00	500,00		500,00	500,00	
2/612000+816000	Winterdienst Kostenersatz Land NÖ	2114	3114	13	6.300,00	6.300,00		6.300,00	6.300,00	
2/612000+829010	Sonstige Einnahmen	2116	3116	18	600,00	600,00		600,00	600,00	
2/612000+829030	Schadenersatzleistungen	2116	3116	18	10.000,00		10.000,00	10.000,00		10.000,00
6/612000+829960	Übertrag Überschuss VRV97	2116	3116	1	650.800,00		650.800,00	650.800,00		650.800,00
6/612000+860000	Bundesförderung KIP	2121	3121	15		351.200,00	-351.200,00		351.200,00	-351.200,00
2/612000+861000	Transfers von Ländern, Landesfonds und Landeskammern	2121	3121	15	137.900,00		137.900,00	137.900,00		137.900,00
2/612000+864000	Brückensanierung Beitrag ASFINAG	2123	3123	16	40.000,00	40.000,00		40.000,00	40.000,00	
2/612000+871000	Bedarfszuweisungen	2121	3121	1 33	400.000,00	400.000,00		400.000,00	400.000,00	
<b>SU 21 / 31</b>	<b>Summe Erträge / Einzahlungen operative Gebarung</b>				<b>1.246.100,00</b>	<b>798.600,00</b>	<b>447.500,00</b>	<b>1.246.100,00</b>	<b>798.600,00</b>	<b>447.500,00</b>
1/612000-413000	Hausnummerntafeln	2221	3221	23	600,00	600,00		600,00	600,00	
1/612000-452000	Treibstoffe	2221	3221	23	200,00	200,00		200,00	200,00	
1/612000-455000	Winterdienst - Streumaterial	2221	3221	23	34.900,00	34.900,00		34.900,00	34.900,00	
1/612000-611000	Instandhaltung der Straßen	2224	3224	24	100.000,00	100.000,00		100.000,00	100.000,00	
1/612000-611010	Pflege der Bäume	2224	3224	24	70.000,00	70.000,00		70.000,00	70.000,00	
1/612000-611020	Instandhaltung von Straßenbauten - Beseitigung Unwetterschäden	2224	3224		3.700,00		3.700,00	3.700,00		3.700,00
1/612000-612000	Brücken über Wasserläufe	2224	3224	24	23.000,00	5.000,00	18.000,00	23.000,00	5.000,00	18.000,00
1/612000-617000	Winterdienst - Instandhaltung Geräte	2224	3224	24	1.500,00	1.500,00		1.500,00	1.500,00	
1/612000-650000	Zinsen für Finanzschulden in Euro	2241	3241	25	104.100,00	121.000,00	-16.900,00	104.100,00	121.000,00	-16.900,00
1/612000-680000	Planmäßige Abschreibung	2226			989.800,00	889.800,00	100.000,00			
1/612000-700000	Pachtzinse	2223	3223	24	8.300,00	8.300,00		8.300,00	8.300,00	
1/612000-711000	Öffentliche Abgaben	2225	3225	24	500,00	500,00		500,00	500,00	
1/612000-720000	Kostenbeiträge für Verwaltungsleistungen	2225	3225	24	105.000,00	105.000,00		105.000,00	105.000,00	
5/612000-729960	Übertrag Überschuss VRV97	2225	3225		650.800,00		650.800,00	650.800,00		650.800,00
<b>SU 22 / 32</b>	<b>Summe Aufwendungen / Auszahlungen operative Gebarung</b>				<b>2.092.400,00</b>	<b>1.336.800,00</b>	<b>755.600,00</b>	<b>1.102.600,00</b>	<b>447.000,00</b>	<b>655.600,00</b>
<b>SA 0 / SA 1</b>	<b>(0) Nettoergebnis (21 - 22) / (1) Geldfluss operative Gebarung (31 - 32)</b>				<b>-846.300,00</b>	<b>-538.200,00</b>	<b>-308.100,00</b>	<b>143.500,00</b>	<b>351.600,00</b>	<b>-208.100,00</b>
<b>SA01</b>	<b>Saldo (01) Haushaltsrücklagen (230 - 240)</b>				<b>0,00</b>	<b>0,00</b>	<b>0,00</b>	<b>0,00</b>	<b>0,00</b>	<b>0,00</b>
<b>SA00</b>	<b>Saldo (00) Nettoergebnis nach Haushaltsrücklagen (Saldo 0 + Saldo 01)</b>				<b>-846.300,00</b>	<b>-538.200,00</b>	<b>-308.100,00</b>			

# 1. Nachtragsvoranschlag 2025

Stadtgemeinde Herzogenburg

# NVA Ergebnis- und Finanzierungsvoranschlag Detailnachweis

	MVAG	VC QU	Ergebnisvoranschlag			Finanzierungsvoranschlag				
			EH	FH	VA 2025 inkl. NVA	VA 2025	1. NVA	VA 2025 inkl. NVA	VA 2025	1. NVA
<b>Investive Gebarung</b>										
6/612000+300000										
	Kapitaltransfers von Bund, Bundesfonds und Bundeskammern	3331	1					135.200,00		135.200,00
<b>SU 33</b>	<b>Summe Einzahlungen investive Gebarung</b>							<b>135.200,00</b>	<b>0,00</b>	<b>135.200,00</b>
5/612000-002000	Instandhaltung und Neuerrichtung von Straßen	3412	1	40				986.000,00	1.100.000,00	-114.000,00
5/612000-005010	Neuerrichtung Ossarner Steg	3412	1	40				200.000,00	1.100.000,00	-900.000,00
<b>SU 34</b>	<b>Summe Auszahlungen investive Gebarung</b>							<b>1.186.000,00</b>	<b>2.200.000,00</b>	<b>-1.014.000,00</b>
<b>SA2</b>	<b>Saldo (2) Geldfluss aus der Investiven Gebarung (33 – 34)</b>							<b>-1.050.800,00</b>	<b>-2.200.000,00</b>	<b>1.149.200,00</b>
<b>SA3</b>	<b>Saldo (3) Nettofinanzierungssaldo (Saldo 1 + Saldo 2)</b>							<b>-907.300,00</b>	<b>-1.848.400,00</b>	<b>941.100,00</b>
<b>Finanzierungstätigkeit</b>										
6/612000+346000	Investitionsdarlehen von Finanzunternehmen	3514	1	55					1.200.000,00	-1.200.000,00
<b>SU 35</b>	<b>Summe Einzahlungen aus der Finanzierungstätigkeit</b>							<b>0,00</b>	<b>1.200.000,00</b>	<b>-1.200.000,00</b>
1/612000-346000	Tilgung von Bankdarlehen	3614		65				657.300,00	657.300,00	
<b>SU 36</b>	<b>Summe Auszahlungen aus der Finanzierungstätigkeit</b>							<b>657.300,00</b>	<b>657.300,00</b>	<b>0,00</b>
<b>SA4</b>	<b>Saldo (4) Geldfluss aus der Finanzierungstätigkeit (35 – 36)</b>							<b>-657.300,00</b>	<b>542.700,00</b>	<b>-1.200.000,00</b>
<b>SA5</b>	<b>Saldo (5) Geldfluss aus der voranschlagswirksamen Gebarung (Saldo 3 + Saldo 4)</b>							<b>-1.564.600,00</b>	<b>-1.305.700,00</b>	<b>-258.900,00</b>
<b>63 Schutzwasserbau</b>										
<b>631 Konkurrenzgewässer</b>										
<b>631000 Konkurrenzgewässer</b>										
<b>Operative Gebarung</b>										
<b>SU 21 / 31</b>	<b>Summe Erträge / Einzahlungen operative Gebarung</b>							<b>0,00</b>	<b>0,00</b>	<b>0,00</b>
1/631000-752010	Beiträge a. Bärnd. Graben-Wasserverband	2231	3231	26				5.000,00	5.000,00	
1/631000-752100	Traisenwasserverband-Mitgliedsbeitr	2231	3231	26				71.000,00	71.000,00	
<b>SU 22 / 32</b>	<b>Summe Aufwendungen / Auszahlungen operative Gebarung</b>							<b>76.000,00</b>	<b>76.000,00</b>	<b>0,00</b>
<b>SA 0 / SA 1</b>	<b>(0) Nettoergebnis (21 - 22) / (1) Geldfluss operative Gebarung (31 – 32)</b>							<b>-76.000,00</b>	<b>-76.000,00</b>	<b>0,00</b>
<b>SA01</b>	<b>Saldo (01) Haushaltsrücklagen (230 - 240)</b>							<b>0,00</b>	<b>0,00</b>	<b>0,00</b>
<b>SA00</b>	<b>Saldo (00) Nettoergebnis nach Haushaltsrücklagen (Saldo 0 + Saldo 01)</b>							<b>-76.000,00</b>	<b>-76.000,00</b>	<b>0,00</b>
<b>Investive Gebarung</b>										
<b>SU 33</b>	<b>Summe Einzahlungen investive Gebarung</b>							<b>0,00</b>	<b>0,00</b>	<b>0,00</b>
<b>SU 34</b>	<b>Summe Auszahlungen investive Gebarung</b>							<b>0,00</b>	<b>0,00</b>	<b>0,00</b>
<b>SA2</b>	<b>Saldo (2) Geldfluss aus der Investiven Gebarung (33 – 34)</b>							<b>0,00</b>	<b>0,00</b>	<b>0,00</b>
<b>SA3</b>	<b>Saldo (3) Nettofinanzierungssaldo (Saldo 1 + Saldo 2)</b>							<b>-76.000,00</b>	<b>-76.000,00</b>	<b>0,00</b>
<b>Finanzierungstätigkeit</b>										
<b>SU 35</b>	<b>Summe Einzahlungen aus der Finanzierungstätigkeit</b>							<b>0,00</b>	<b>0,00</b>	<b>0,00</b>

# 1. Nachtragsvoranschlag 2025

Stadtgemeinde Herzogenburg

# NVA Ergebnis- und Finanzierungsvoranschlag Detailnachweis

	MVAG	VC QU	Ergebnisvoranschlag			Finanzierungsvoranschlag				
			EH	FH	VA 2025 inkl. NVA	VA 2025	1. NVA	VA 2025 inkl. NVA	VA 2025	1. NVA
<b>SU 36</b>	<b>Summe Auszahlungen aus der Finanzierungstätigkeit</b>						<b>0,00</b>	<b>0,00</b>	<b>0,00</b>	
<b>SA4</b>	<b>Saldo (4) Geldfluss aus der Finanzierungstätigkeit (35 – 36)</b>						<b>0,00</b>	<b>0,00</b>	<b>0,00</b>	
<b>SA5</b>	<b>Saldo (5) Geldfluss aus der voranschlagswirksamen Gebarung (Saldo 3 + Saldo 4)</b>						<b>-76.000,00</b>	<b>-76.000,00</b>	<b>0,00</b>	
<b>639</b>	<b>Sonstige Einrichtungen und Maßnahmen</b>									
<b>639000</b>	<b>Sonstige Einrichtungen und Maßnahmen</b>									
<b>Operative Gebarung</b>										
<b>SU 21 / 31</b>	<b>Summe Erträge / Einzahlungen operative Gebarung</b>				<b>0,00</b>	<b>0,00</b>	<b>0,00</b>	<b>0,00</b>	<b>0,00</b>	
1/639000-612000	Instandhaltung von Wasser- und Abwasserbauten und -anlagen	2224 3224 24			5.000,00	5.000,00		5.000,00	5.000,00	
1/639000-680000	Planmäßige Abschreibung	2226			3.700,00	3.700,00				
5/639000-799000	Zuweisungen an Verrechnungsrücklagen zwischen operativer Gebarung und Projekten	2225 1			502.600,00		502.600,00			
<b>SU 22 / 32</b>	<b>Summe Aufwendungen / Auszahlungen operative Gebarung</b>				<b>511.300,00</b>	<b>8.700,00</b>	<b>502.600,00</b>	<b>5.000,00</b>	<b>5.000,00</b>	<b>0,00</b>
<b>SA 0 / SA 1</b>	<b>(0) Nettoergebnis (21 - 22) / (1) Geldfluss operative Gebarung (31 – 32)</b>				<b>-511.300,00</b>	<b>-8.700,00</b>	<b>-502.600,00</b>	<b>-5.000,00</b>	<b>-5.000,00</b>	<b>0,00</b>
<b>SA01</b>	<b>Saldo (01) Haushaltsrücklagen (230 - 240)</b>				<b>0,00</b>	<b>0,00</b>	<b>0,00</b>	<b>0,00</b>	<b>0,00</b>	
<b>SA00</b>	<b>Saldo (00) Nettoergebnis nach Haushaltsrücklagen (Saldo 0 + Saldo 01)</b>				<b>-511.300,00</b>	<b>-8.700,00</b>	<b>-502.600,00</b>			
<b>Investive Gebarung</b>										
6/639000+300000	Kapitaltransfers von Bund, Bundesfonds und Bundeskammern	3331 1					152.400,00		152.400,00	
6/639000+301000	Beihilfe des Landes NÖ	3331 1 33					101.900,00		101.900,00	
6/639000+309000	Kapitaltransfers von der Europäischen Union	3335 1					248.300,00		248.300,00	
<b>SU 33</b>	<b>Summe Einzahlungen investive Gebarung</b>						<b>502.600,00</b>	<b>0,00</b>	<b>502.600,00</b>	
<b>SU 34</b>	<b>Summe Auszahlungen investive Gebarung</b>						<b>0,00</b>	<b>0,00</b>	<b>0,00</b>	
<b>SA2</b>	<b>Saldo (2) Geldfluss aus der Investiven Gebarung (33 – 34)</b>						<b>502.600,00</b>	<b>0,00</b>	<b>502.600,00</b>	
<b>SA3</b>	<b>Saldo (3) Nettofinanzierungssaldo (Saldo 1 + Saldo 2)</b>						<b>497.600,00</b>	<b>-5.000,00</b>	<b>502.600,00</b>	
<b>Finanzierungstätigkeit</b>										
<b>SU 35</b>	<b>Summe Einzahlungen aus der Finanzierungstätigkeit</b>						<b>0,00</b>	<b>0,00</b>	<b>0,00</b>	
<b>SU 36</b>	<b>Summe Auszahlungen aus der Finanzierungstätigkeit</b>						<b>0,00</b>	<b>0,00</b>	<b>0,00</b>	
<b>SA4</b>	<b>Saldo (4) Geldfluss aus der Finanzierungstätigkeit (35 – 36)</b>						<b>0,00</b>	<b>0,00</b>	<b>0,00</b>	
<b>SA5</b>	<b>Saldo (5) Geldfluss aus der voranschlagswirksamen Gebarung (Saldo 3 + Saldo 4)</b>						<b>497.600,00</b>	<b>-5.000,00</b>	<b>502.600,00</b>	
<b>64</b>	<b>Straßenverkehr</b>									
<b>640</b>	<b>Einrichtungen und Maßnahmen nach der Straßenverkehrsordnu</b>									
<b>640000</b>	<b>Einrichtungen und Maßnahmen nach der Straßenverkehrsordnu</b>									
<b>Operative Gebarung</b>										

# 1. Nachtragsvoranschlag 2025

Stadtgemeinde Herzogenburg

# NVA Ergebnis- und Finanzierungsvoranschlag Detailnachweis

		MVAG		VC QU	Ergebnisvoranschlag		Finanzierungsvoranschlag			
		EH	FH		VA 2025 inkl. NVA	VA 2025	1. NVA	VA 2025 inkl. NVA	VA 2025	1. NVA
2/640000+829010	Sonstige Einnahmen - Verkehrsleitsy	2116	3116	18	4.000,00	4.000,00		4.000,00	4.000,00	
2/640000+868060	Gemeindestraßenstrafen	2124	3124	16	70.500,00	70.500,00		70.500,00	70.500,00	
<b>SU 21 / 31</b>	<b>Summe Erträge / Einzahlungen operative Gebarung</b>				<b>74.500,00</b>	<b>74.500,00</b>	<b>0,00</b>	<b>74.500,00</b>	<b>74.500,00</b>	<b>0,00</b>
1/640000-400010	Tafeln f. Vekerhsleitsystem	2221	3221	23	400,00	400,00		400,00	400,00	
1/640000-400020	Ankauf von Verkehrszeichen	2221	3221	23	200,00	200,00		200,00	200,00	
1/640000-611000	Bodenmarkierungen	2224	3224	24	5.500,00	5.500,00		5.500,00	5.500,00	
1/640000-619000	Instandhaltung der Straßenverkehrszeichen	2224	3224	24	400,00	400,00		400,00	400,00	
1/640000-631000	Telefon, Telegraf, Telex	2222	3222	24	1.000,00	1.000,00		1.000,00	1.000,00	
1/640000-720000	Kostenbeiträge für Verwaltungsleistungen	2225	3225	24	2.000,00	2.000,00	*	2.000,00	2.000,00	
1/640000-728020	Leistungsentgelte an Firmen	2225	3225	24	22.000,00	22.000,00		22.000,00	22.000,00	
1/640000-729000	Sonstige Ausgaben	2225	3225	24	400,00	400,00		400,00	400,00	
<b>SU 22 / 32</b>	<b>Summe Aufwendungen / Auszahlungen operative Gebarung</b>				<b>31.900,00</b>	<b>31.900,00</b>	<b>0,00</b>	<b>31.900,00</b>	<b>31.900,00</b>	<b>0,00</b>
<b>SA 0 / SA 1</b>	<b>(0) Nettoergebnis (21 - 22) / (1) Geldfluss operative Gebarung (31 – 32)</b>				<b>42.600,00</b>	<b>42.600,00</b>	<b>0,00</b>	<b>42.600,00</b>	<b>42.600,00</b>	<b>0,00</b>
<b>SA01</b>	<b>Saldo (01) Haushaltsrücklagen (230 - 240)</b>				<b>0,00</b>	<b>0,00</b>	<b>0,00</b>	<b>0,00</b>	<b>0,00</b>	<b>0,00</b>
<b>SA00</b>	<b>Saldo (00) Nettoergebnis nach Haushaltsrücklagen (Saldo 0 + Saldo 01)</b>				<b>42.600,00</b>	<b>42.600,00</b>	<b>0,00</b>			
<b>Investive Gebarung</b>										
<b>SU 33</b>	<b>Summe Einzahlungen investive Gebarung</b>							<b>0,00</b>	<b>0,00</b>	<b>0,00</b>
1/640000-050000	Ankauf von Verkehrszeichen und -Spiegel		3412	2 40				9.100,00	9.100,00	
1/640000-050010	Ankauf Geschwindigkeitsanzeigergeräte		3412	2 40					2.800,00	-2.800,00
<b>SU 34</b>	<b>Summe Auszahlungen investive Gebarung</b>							<b>9.100,00</b>	<b>11.900,00</b>	<b>-2.800,00</b>
<b>SA2</b>	<b>Saldo (2) Geldfluss aus der Investiven Gebarung (33 – 34)</b>							<b>-9.100,00</b>	<b>-11.900,00</b>	<b>2.800,00</b>
<b>SA3</b>	<b>Saldo (3) Nettofinanzierungssaldo (Saldo 1 + Saldo 2)</b>							<b>33.500,00</b>	<b>30.700,00</b>	<b>2.800,00</b>
<b>Finanzierungstätigkeit</b>										
<b>SU 35</b>	<b>Summe Einzahlungen aus der Finanzierungstätigkeit</b>							<b>0,00</b>	<b>0,00</b>	<b>0,00</b>
<b>SU 36</b>	<b>Summe Auszahlungen aus der Finanzierungstätigkeit</b>							<b>0,00</b>	<b>0,00</b>	<b>0,00</b>
<b>SA4</b>	<b>Saldo (4) Geldfluss aus der Finanzierungstätigkeit (35 – 36)</b>							<b>0,00</b>	<b>0,00</b>	<b>0,00</b>
<b>SA5</b>	<b>Saldo (5) Geldfluss aus der voranschlagswirksamen Gebarung (Saldo 3 + Saldo 4)</b>							<b>33.500,00</b>	<b>30.700,00</b>	<b>2.800,00</b>
<b>68</b>	<b>Post- und Telekommunikationsdienste</b>									
<b>680</b>	<b>Post- und Telekommunikationsdienste</b>									
<b>680000</b>	<b>Post- und Telekommunikationsdienste</b>									
<b>Operative Gebarung</b>										
<b>SU 21 / 31</b>	<b>Summe Erträge / Einzahlungen operative Gebarung</b>				<b>0,00</b>	<b>0,00</b>	<b>0,00</b>	<b>0,00</b>	<b>0,00</b>	<b>0,00</b>
<b>SU 22 / 32</b>	<b>Summe Aufwendungen / Auszahlungen operative Gebarung</b>				<b>0,00</b>	<b>0,00</b>	<b>0,00</b>	<b>0,00</b>	<b>0,00</b>	<b>0,00</b>
<b>SA 0 / SA 1</b>	<b>(0) Nettoergebnis (21 - 22) / (1) Geldfluss operative Gebarung (31 – 32)</b>				<b>0,00</b>	<b>0,00</b>	<b>0,00</b>	<b>0,00</b>	<b>0,00</b>	<b>0,00</b>
<b>SA01</b>	<b>Saldo (01) Haushaltsrücklagen (230 - 240)</b>				<b>0,00</b>	<b>0,00</b>	<b>0,00</b>	<b>0,00</b>	<b>0,00</b>	<b>0,00</b>

# 1. Nachtragsvoranschlag 2025

Stadtgemeinde Herzogenburg

# NVA Ergebnis- und Finanzierungsvoranschlag Detailnachweis

		MVAG		VC QU	Ergebnisvoranschlag			Finanzierungsvoranschlag		
		EH	FH		VA 2025 inkl. NVA	VA 2025	1. NVA	VA 2025 inkl. NVA	VA 2025	1. NVA
<b>SA00</b>	<b>Saldo (00) Nettoergebnis nach Haushaltsrücklagen (Saldo 0 + Saldo 01)</b>				<b>0,00</b>	<b>0,00</b>	<b>0,00</b>			
<b>Investive Gebarung</b>										
<b>SU 33</b>	<b>Summe Einzahlungen investive Gebarung</b>							<b>0,00</b>	<b>0,00</b>	<b>0,00</b>
<b>SU 34</b>	<b>Summe Auszahlungen investive Gebarung</b>							<b>0,00</b>	<b>0,00</b>	<b>0,00</b>
<b>SA2</b>	<b>Saldo (2) Geldfluss aus der Investiven Gebarung (33 – 34)</b>							<b>0,00</b>	<b>0,00</b>	<b>0,00</b>
<b>SA3</b>	<b>Saldo (3) Nettofinanzierungssaldo (Saldo 1 + Saldo 2)</b>							<b>0,00</b>	<b>0,00</b>	<b>0,00</b>
<b>Finanzierungstätigkeit</b>										
<b>SU 35</b>	<b>Summe Einzahlungen aus der Finanzierungstätigkeit</b>							<b>0,00</b>	<b>0,00</b>	<b>0,00</b>
<b>SU 36</b>	<b>Summe Auszahlungen aus der Finanzierungstätigkeit</b>							<b>0,00</b>	<b>0,00</b>	<b>0,00</b>
<b>SA4</b>	<b>Saldo (4) Geldfluss aus der Finanzierungstätigkeit (35 – 36)</b>							<b>0,00</b>	<b>0,00</b>	<b>0,00</b>
<b>SA5</b>	<b>Saldo (5) Geldfluss aus der voranschlagswirksamen Gebarung (Saldo 3 + Saldo 4)</b>							<b>0,00</b>	<b>0,00</b>	<b>0,00</b>

	MVAG	VC QU	Ergebnisvoranschlag		Finanzierungsvoranschlag					
			EH	FH	VA 2025 inkl. NVA	VA 2025	1. NVA	VA 2025 inkl. NVA	VA 2025	1. NVA
<b>7 Wirtschaftsförderung</b>										
<b>71</b>	<b>Grundlagenverbesserung in der Land- und Forstwirtschaft</b>									
<b>710</b>	<b>Land- und forstwirtschaftlicher Wegebau</b>									
<b>710000</b>	<b>Land- und forstwirtschaftlicher Wegebau</b>									
<b>Operative Gebarung</b>										
2/710000+871000	Bedarfszuweisungen	2121	3121	33	5.000,00	5.000,00		5.000,00	5.000,00	
<b>SU 21 / 31</b>	<b>Summe Erträge / Einzahlungen operative Gebarung</b>				<b>5.000,00</b>	<b>5.000,00</b>	<b>0,00</b>	<b>5.000,00</b>	<b>5.000,00</b>	<b>0,00</b>
1/710000-611000	Instandhaltung v. sonst. Straßen und Feldwegen	2224	3224	24	60.000,00	90.000,00	-30.000,00	60.000,00	90.000,00	-30.000,00
1/710000-611010	Beseitigung von Unwetterschäden	2224	3224	24	130.000,00	100.000,00	30.000,00	130.000,00	100.000,00	30.000,00
1/710000-680000	Planmäßige Abschreibung	2226			52.400,00	52.400,00				
1/710000-720000	Kostenbeiträge für Verwaltungsleistungen	2225	3225	24	3.300,00	3.300,00		3.300,00	3.300,00	
<b>SU 22 / 32</b>	<b>Summe Aufwendungen / Auszahlungen operative Gebarung</b>				<b>245.700,00</b>	<b>245.700,00</b>	<b>0,00</b>	<b>193.300,00</b>	<b>193.300,00</b>	<b>0,00</b>
<b>SA 0 / SA 1</b>	<b>(0) Nettoergebnis (21 - 22) / (1) Geldfluss operative Gebarung (31 - 32)</b>				<b>-240.700,00</b>	<b>-240.700,00</b>	<b>0,00</b>	<b>-188.300,00</b>	<b>-188.300,00</b>	<b>0,00</b>
<b>SA01</b>	<b>Saldo (01) Haushaltsrücklagen (230 - 240)</b>				<b>0,00</b>	<b>0,00</b>	<b>0,00</b>	<b>0,00</b>	<b>0,00</b>	<b>0,00</b>
<b>SA00</b>	<b>Saldo (00) Nettoergebnis nach Haushaltsrücklagen (Saldo 0 + Saldo 01)</b>				<b>-240.700,00</b>	<b>-240.700,00</b>	<b>0,00</b>			
<b>Investive Gebarung</b>										
<b>SU 33</b>	<b>Summe Einzahlungen investive Gebarung</b>							<b>0,00</b>	<b>0,00</b>	<b>0,00</b>
<b>SU 34</b>	<b>Summe Auszahlungen investive Gebarung</b>							<b>0,00</b>	<b>0,00</b>	<b>0,00</b>
<b>SA2</b>	<b>Saldo (2) Geldfluss aus der Investiven Gebarung (33 - 34)</b>							<b>0,00</b>	<b>0,00</b>	<b>0,00</b>
<b>SA3</b>	<b>Saldo (3) Nettofinanzierungssaldo (Saldo 1 + Saldo 2)</b>							<b>-188.300,00</b>	<b>-188.300,00</b>	<b>0,00</b>
<b>Finanzierungstätigkeit</b>										
<b>SU 35</b>	<b>Summe Einzahlungen aus der Finanzierungstätigkeit</b>							<b>0,00</b>	<b>0,00</b>	<b>0,00</b>
<b>SU 36</b>	<b>Summe Auszahlungen aus der Finanzierungstätigkeit</b>							<b>0,00</b>	<b>0,00</b>	<b>0,00</b>
<b>SA4</b>	<b>Saldo (4) Geldfluss aus der Finanzierungstätigkeit (35 - 36)</b>							<b>0,00</b>	<b>0,00</b>	<b>0,00</b>
<b>SA5</b>	<b>Saldo (5) Geldfluss aus der voranschlagswirksamen Gebarung (Saldo 3 + Saldo 4)</b>							<b>-188.300,00</b>	<b>-188.300,00</b>	<b>0,00</b>
<b>74</b>	<b>Sonstige Förderung der Land- und Forstwirtschaft</b>									
<b>742</b>	<b>Produktionsförderung</b>									
<b>742000</b>	<b>Produktionsförderung</b>									
<b>Operative Gebarung</b>										
<b>SU 21 / 31</b>	<b>Summe Erträge / Einzahlungen operative Gebarung</b>				<b>0,00</b>	<b>0,00</b>	<b>0,00</b>	<b>0,00</b>	<b>0,00</b>	<b>0,00</b>
1/742000-711000	Öffentliche Abgaben	2225	3225	24	1.700,00	1.700,00		1.700,00	1.700,00	
1/742000-728000	Beiträge für künstliche Befruchtung	2225	3225	24	2.600,00	2.600,00		2.600,00	2.600,00	
1/742000-729000	Sonstige Ausgaben	2225	3225	24	500,00	500,00		500,00	500,00	
<b>SU 22 / 32</b>	<b>Summe Aufwendungen / Auszahlungen operative Gebarung</b>				<b>4.800,00</b>	<b>4.800,00</b>	<b>0,00</b>	<b>4.800,00</b>	<b>4.800,00</b>	<b>0,00</b>

# 1. Nachtragsvoranschlag 2025

Stadtgemeinde Herzogenburg

# NVA Ergebnis- und Finanzierungsvoranschlag Detailnachweis

	MVAG	VC QU	Ergebnisvoranschlag			Finanzierungsvoranschlag				
			EH	FH	VA 2025 inkl. NVA	VA 2025	1. NVA	VA 2025 inkl. NVA	VA 2025	1. NVA
<b>SA 0 / SA 1</b>	<b>(0) Nettoergebnis (21 - 22) / (1) Geldfluss operative Gebarung (31 – 32)</b>				<b>-4.800,00</b>	<b>-4.800,00</b>	<b>0,00</b>	<b>-4.800,00</b>	<b>-4.800,00</b>	<b>0,00</b>
SA01	Saldo (01) Haushaltsrücklagen (230 - 240)				0,00	0,00	0,00	0,00	0,00	0,00
SA00	Saldo (00) Nettoergebnis nach Haushaltsrücklagen (Saldo 0 + Saldo 01)				<b>-4.800,00</b>	<b>-4.800,00</b>	<b>0,00</b>			
<b>Investive Gebarung</b>										
SU 33	Summe Einzahlungen investive Gebarung							0,00	0,00	0,00
SU 34	Summe Auszahlungen investive Gebarung							0,00	0,00	0,00
SA2	Saldo (2) Geldfluss aus der Investiven Gebarung (33 – 34)							0,00	0,00	0,00
SA3	Saldo (3) Nettofinanzierungssaldo (Saldo 1 + Saldo 2)							<b>-4.800,00</b>	<b>-4.800,00</b>	<b>0,00</b>
<b>Finanzierungstätigkeit</b>										
SU 35	Summe Einzahlungen aus der Finanzierungstätigkeit							0,00	0,00	0,00
SU 36	Summe Auszahlungen aus der Finanzierungstätigkeit							0,00	0,00	0,00
SA4	Saldo (4) Geldfluss aus der Finanzierungstätigkeit (35 – 36)							0,00	0,00	0,00
SA5	Saldo (5) Geldfluss aus der voranschlagswirksamen Gebarung (Saldo 3 + Saldo 4)							<b>-4.800,00</b>	<b>-4.800,00</b>	<b>0,00</b>
<b>75</b>	<b>Förderung der Energiewirtschaft</b>									
759	Sonstige Energieträger									
759000	Sonstige Energieträger									
<b>Operative Gebarung</b>										
2/759000+829010	Windkraft Pottenbrunn Sponsoring	2116	3116	18	6.400,00	6.400,00		6.400,00	6.400,00	
<b>SU 21 / 31</b>	<b>Summe Erträge / Einzahlungen operative Gebarung</b>				<b>6.400,00</b>	<b>6.400,00</b>	<b>0,00</b>	<b>6.400,00</b>	<b>6.400,00</b>	<b>0,00</b>
1/759000-754000	Beitrag FF-Ossarn - Windräder	2231	3231	26	3.000,00	3.000,00		3.000,00	3.000,00	
<b>SU 22 / 32</b>	<b>Summe Aufwendungen / Auszahlungen operative Gebarung</b>				<b>3.000,00</b>	<b>3.000,00</b>	<b>0,00</b>	<b>3.000,00</b>	<b>3.000,00</b>	<b>0,00</b>
<b>SA 0 / SA 1</b>	<b>(0) Nettoergebnis (21 - 22) / (1) Geldfluss operative Gebarung (31 – 32)</b>				<b>3.400,00</b>	<b>3.400,00</b>	<b>0,00</b>	<b>3.400,00</b>	<b>3.400,00</b>	<b>0,00</b>
SA01	Saldo (01) Haushaltsrücklagen (230 - 240)				0,00	0,00	0,00	0,00	0,00	0,00
SA00	Saldo (00) Nettoergebnis nach Haushaltsrücklagen (Saldo 0 + Saldo 01)				<b>3.400,00</b>	<b>3.400,00</b>	<b>0,00</b>			
<b>Investive Gebarung</b>										
SU 33	Summe Einzahlungen investive Gebarung							0,00	0,00	0,00
SU 34	Summe Auszahlungen investive Gebarung							0,00	0,00	0,00
SA2	Saldo (2) Geldfluss aus der Investiven Gebarung (33 – 34)							0,00	0,00	0,00
SA3	Saldo (3) Nettofinanzierungssaldo (Saldo 1 + Saldo 2)							<b>3.400,00</b>	<b>3.400,00</b>	<b>0,00</b>
<b>Finanzierungstätigkeit</b>										
SU 35	Summe Einzahlungen aus der Finanzierungstätigkeit							0,00	0,00	0,00
SU 36	Summe Auszahlungen aus der Finanzierungstätigkeit							0,00	0,00	0,00
SA4	Saldo (4) Geldfluss aus der Finanzierungstätigkeit (35 – 36)							0,00	0,00	0,00
SA5	Saldo (5) Geldfluss aus der voranschlagswirksamen Gebarung (Saldo 3 + Saldo 4)							<b>3.400,00</b>	<b>3.400,00</b>	<b>0,00</b>

1. Nachtragsvoranschlag 2025

Stadtgemeinde Herzogenburg

NVA Ergebnis- und Finanzierungsvoranschlag Detailnachweis

	MVAG	VC QU	Ergebnisvoranschlag			Finanzierungsvoranschlag				
			EH	FH	VA 2025 inkl. NVA	VA 2025	1. NVA	VA 2025 inkl. NVA	VA 2025	1. NVA
<b>77</b>	<b>Förderung des Tourismus</b>									
<b>771</b>	<b>Maßnahmen zur Förderung des Tourismus</b>									
<b>771000</b>	<b>Maßnahmen zur Förderung des Fremdenverkehrs</b>									
<b>Operative Gebarung</b>										
<b>SU 21 / 31</b>	<b>Summe Erträge / Einzahlungen operative Gebarung</b>			<b>0,00</b>	<b>0,00</b>	<b>0,00</b>	<b>0,00</b>	<b>0,00</b>	<b>0,00</b>	
1/771000-600000	Kirchturmanstrahlung	2222	3222	24	2.000,00	2.000,00		2.000,00	2.000,00	
1/771000-618010	Instandhaltung der Kirchturmanstrah	2224	3224	24		3.600,00	-3.600,00		3.600,00	-3.600,00
1/771000-720000	Kostenbeiträge für Verwaltungsleistungen	2225	3225	24	*	600,00		600,00	600,00	
1/771000-726030	Mitgliedsbeiträge f.Fremdenverkehrs	2225	3225	24		29.000,00		29.000,00	29.000,00	
1/771000-728000	Inserate und dergleichen	2225	3225	24		3.200,00	300,00	3.200,00	2.900,00	300,00
1/771000-729000	Sonstige Ausgaben-Blumenschmuc	2225	3225	24		9.700,00		9.700,00	9.700,00	
<b>SU 22 / 32</b>	<b>Summe Aufwendungen / Auszahlungen operative Gebarung</b>				<b>44.500,00</b>	<b>47.800,00</b>	<b>-3.300,00</b>	<b>44.500,00</b>	<b>47.800,00</b>	<b>-3.300,00</b>
<b>SA 0 / SA 1</b>	<b>(0) Nettoergebnis (21 - 22) / (1) Geldfluss operative Gebarung (31 - 32)</b>				<b>-44.500,00</b>	<b>-47.800,00</b>	<b>3.300,00</b>	<b>-44.500,00</b>	<b>-47.800,00</b>	<b>3.300,00</b>
<b>SA01</b>	<b>Saldo (01) Haushaltsrücklagen (230 - 240)</b>				<b>0,00</b>	<b>0,00</b>	<b>0,00</b>	<b>0,00</b>	<b>0,00</b>	<b>0,00</b>
<b>SA00</b>	<b>Saldo (00) Nettoergebnis nach Haushaltsrücklagen (Saldo 0 + Saldo 01)</b>				<b>-44.500,00</b>	<b>-47.800,00</b>	<b>3.300,00</b>			
<b>Investive Gebarung</b>										
<b>SU 33</b>	<b>Summe Einzahlungen investive Gebarung</b>							<b>0,00</b>	<b>0,00</b>	<b>0,00</b>
<b>SU 34</b>	<b>Summe Auszahlungen investive Gebarung</b>							<b>0,00</b>	<b>0,00</b>	<b>0,00</b>
<b>SA2</b>	<b>Saldo (2) Geldfluss aus der Investiven Gebarung (33 - 34)</b>							<b>0,00</b>	<b>0,00</b>	<b>0,00</b>
<b>SA3</b>	<b>Saldo (3) Nettofinanzierungssaldo (Saldo 1 + Saldo 2)</b>							<b>-44.500,00</b>	<b>-47.800,00</b>	<b>3.300,00</b>
<b>Finanzierungstätigkeit</b>										
<b>SU 35</b>	<b>Summe Einzahlungen aus der Finanzierungstätigkeit</b>							<b>0,00</b>	<b>0,00</b>	<b>0,00</b>
<b>SU 36</b>	<b>Summe Auszahlungen aus der Finanzierungstätigkeit</b>							<b>0,00</b>	<b>0,00</b>	<b>0,00</b>
<b>SA4</b>	<b>Saldo (4) Geldfluss aus der Finanzierungstätigkeit (35 - 36)</b>							<b>0,00</b>	<b>0,00</b>	<b>0,00</b>
<b>SA5</b>	<b>Saldo (5) Geldfluss aus der voranschlagswirksamen Gebarung (Saldo 3 + Saldo 4)</b>							<b>-44.500,00</b>	<b>-47.800,00</b>	<b>3.300,00</b>
<b>78</b>	<b>Förderung von Handel, Gewerbe und Industrie</b>									
<b>789</b>	<b>Sonstige Einrichtungen und Maßnahmen</b>									
<b>789000</b>	<b>Sonstige Einrichtungen und Maßnahmen</b>									
<b>Operative Gebarung</b>										
2/789000+829000	Sonstige Erträge	2116	3116	18	100.000,00	100.000,00		100.000,00	100.000,00	
<b>SU 21 / 31</b>	<b>Summe Erträge / Einzahlungen operative Gebarung</b>				<b>100.000,00</b>	<b>100.000,00</b>	<b>0,00</b>	<b>100.000,00</b>	<b>100.000,00</b>	<b>0,00</b>
1/789000-720000	Kostenbeiträge für Verwaltungsleistungen	2225	3225	24	*	5.800,00		5.800,00	5.800,00	
1/789000-728000	Kostenanteil für Marketingaktivitäten	2225	3225	24		2.500,00	-11.500,00	2.500,00	14.000,00	-11.500,00
1/789000-728010	Wirtschafts - Servicestelle	2225	3225	24		9.000,00	-1.000,00	9.000,00	10.000,00	-1.000,00
1/789000-728020	Postbus Shuttleservice	2225	3225			230.000,00		230.000,00	230.000,00	

# 1. Nachtragsvoranschlag 2025

Stadtgemeinde Herzogenburg

# NVA Ergebnis- und Finanzierungsvoranschlag Detailnachweis

		MVAG		VC QU	Ergebnisvoranschlag			Finanzierungsvoranschlag		
		EH	FH		VA 2025 inkl. NVA	VA 2025	1. NVA	VA 2025 inkl. NVA	VA 2025	1. NVA
1/789000-729000	Sonstige Ausgaben	2225	3225	24	500,00	500,00		500,00	500,00	
1/789000-729010	Weihnachtsbeleuchtung	2225	3225	24	16.000,00	16.000,00		16.000,00	16.000,00	
1/789000-729020	Gestaltung von Autobushalteplätzen	2225	3225	24	1.000,00	1.000,00		1.000,00	1.000,00	
1/789000-756000	Beiträge an Betriebe	2233	3233	27	5.000,00	20.000,00	-15.000,00	5.000,00	20.000,00	-15.000,00
<b>SU 22 / 32</b>	<b>Summe Aufwendungen / Auszahlungen operative Gebarung</b>				<b>269.800,00</b>	<b>297.300,00</b>	<b>-27.500,00</b>	<b>269.800,00</b>	<b>297.300,00</b>	<b>-27.500,00</b>
<b>SA 0 / SA 1</b>	<b>(0) Nettoergebnis (21 - 22) / (1) Geldfluss operative Gebarung (31 - 32)</b>				<b>-169.800,00</b>	<b>-197.300,00</b>	<b>27.500,00</b>	<b>-169.800,00</b>	<b>-197.300,00</b>	<b>27.500,00</b>
<b>SA01</b>	<b>Saldo (01) Haushaltsrücklagen (230 - 240)</b>				<b>0,00</b>	<b>0,00</b>	<b>0,00</b>	<b>0,00</b>	<b>0,00</b>	<b>0,00</b>
<b>SA00</b>	<b>Saldo (00) Nettoergebnis nach Haushaltsrücklagen (Saldo 0 + Saldo 01)</b>				<b>-169.800,00</b>	<b>-197.300,00</b>	<b>27.500,00</b>			
<b>Investive Gebarung</b>										
<b>SU 33</b>	<b>Summe Einzahlungen investive Gebarung</b>							<b>0,00</b>	<b>0,00</b>	<b>0,00</b>
<b>SU 34</b>	<b>Summe Auszahlungen investive Gebarung</b>							<b>0,00</b>	<b>0,00</b>	<b>0,00</b>
<b>SA2</b>	<b>Saldo (2) Geldfluss aus der Investiven Gebarung (33 - 34)</b>							<b>0,00</b>	<b>0,00</b>	<b>0,00</b>
<b>SA3</b>	<b>Saldo (3) Nettofinanzierungssaldo (Saldo 1 + Saldo 2)</b>							<b>-169.800,00</b>	<b>-197.300,00</b>	<b>27.500,00</b>
<b>Finanzierungstätigkeit</b>										
<b>SU 35</b>	<b>Summe Einzahlungen aus der Finanzierungstätigkeit</b>							<b>0,00</b>	<b>0,00</b>	<b>0,00</b>
<b>SU 36</b>	<b>Summe Auszahlungen aus der Finanzierungstätigkeit</b>							<b>0,00</b>	<b>0,00</b>	<b>0,00</b>
<b>SA4</b>	<b>Saldo (4) Geldfluss aus der Finanzierungstätigkeit (35 - 36)</b>							<b>0,00</b>	<b>0,00</b>	<b>0,00</b>
<b>SA5</b>	<b>Saldo (5) Geldfluss aus der voranschlagswirksamen Gebarung (Saldo 3 + Saldo 4)</b>							<b>-169.800,00</b>	<b>-197.300,00</b>	<b>27.500,00</b>

	MVAG	VC QU	Ergebnisvoranschlag		Finanzierungsvoranschlag					
			EH	FH	VA 2025 inkl. NVA	VA 2025	1. NVA	VA 2025 inkl. NVA	VA 2025	1. NVA
<b>8 Dienstleistungen</b>										
<b>81</b>	<b>Öffentliche Einrichtungen (soweit nicht dem Abschnitt 85 zuzuordnen)</b>									
<b>812</b>	<b>WC-Anlagen</b>									
<b>812000</b>	<b>WC Anlagen</b>									
<b>Operative Gebarung</b>										
<b>SU 21 / 31</b>	<b>Summe Erträge / Einzahlungen operative Gebarung</b>			<b>0,00</b>	<b>0,00</b>	<b>0,00</b>	<b>0,00</b>	<b>0,00</b>	<b>0,00</b>	<b>0,00</b>
1/812000-400000	Geringwertige Wirtschaftsgüter	2221	3221	23	200,00	200,00		200,00	200,00	
1/812000-454000	Reinigungsmittel	2221	3221	23	100,00	100,00		100,00	100,00	
1/812000-459000	Sonstige Verbrauchsgüter	2221	3221	23	300,00	300,00		300,00	300,00	
1/812000-511000	Bezüge VB-Schema II	2211	3211	20	7.400,00	7.400,00		7.400,00	7.400,00	
1/812000-541000	Sachbezüge VB-Schema II	2213	3213		100,00	100,00		100,00	100,00	
1/812000-565000	Mehrleistungsvergütungen	2211	3211	20	100,00	100,00		100,00	100,00	
1/812000-569000	Nebengebühren	2211	3211	20	200,00	200,00		200,00	200,00	
1/812000-580000	Dienstgeberbeitrag zum Ausgleichsfonds	2212	3212	20	300,00	300,00		300,00	300,00	
1/812000-582000	Sonstige DGB. zur sozialen Sicherheit	2212	3212	20	1.600,00	1.600,00		1.600,00	1.600,00	
1/812000-600000	Strom	2222	3222	24	200,00	200,00		200,00	200,00	
1/812000-614000	Instandhaltung der WC-Anlage	2224	3224	24	500,00	500,00		500,00	500,00	
1/812000-680000	Planmäßige Abschreibung	2226			1.400,00	1.400,00				
<b>SU 22 / 32</b>	<b>Summe Aufwendungen / Auszahlungen operative Gebarung</b>				<b>12.400,00</b>	<b>12.400,00</b>	<b>0,00</b>	<b>11.000,00</b>	<b>11.000,00</b>	<b>0,00</b>
<b>SA 0 / SA 1</b>	<b>(0) Nettoergebnis (21 - 22) / (1) Geldfluss operative Gebarung (31 - 32)</b>				<b>-12.400,00</b>	<b>-12.400,00</b>	<b>0,00</b>	<b>-11.000,00</b>	<b>-11.000,00</b>	<b>0,00</b>
<b>SA01</b>	<b>Saldo (01) Haushaltsrücklagen (230 - 240)</b>				<b>0,00</b>	<b>0,00</b>	<b>0,00</b>	<b>0,00</b>	<b>0,00</b>	<b>0,00</b>
<b>SA00</b>	<b>Saldo (00) Nettoergebnis nach Haushaltsrücklagen (Saldo 0 + Saldo 01)</b>				<b>-12.400,00</b>	<b>-12.400,00</b>	<b>0,00</b>			
<b>Investive Gebarung</b>										
<b>SU 33</b>	<b>Summe Einzahlungen investive Gebarung</b>						<b>0,00</b>	<b>0,00</b>	<b>0,00</b>	<b>0,00</b>
<b>SU 34</b>	<b>Summe Auszahlungen investive Gebarung</b>						<b>0,00</b>	<b>0,00</b>	<b>0,00</b>	<b>0,00</b>
<b>SA2</b>	<b>Saldo (2) Geldfluss aus der Investiven Gebarung (33 - 34)</b>						<b>0,00</b>	<b>0,00</b>	<b>0,00</b>	<b>0,00</b>
<b>SA3</b>	<b>Saldo (3) Nettofinanzierungssaldo (Saldo 1 + Saldo 2)</b>						<b>-11.000,00</b>	<b>-11.000,00</b>	<b>0,00</b>	<b>0,00</b>
<b>Finanzierungstätigkeit</b>										
<b>SU 35</b>	<b>Summe Einzahlungen aus der Finanzierungstätigkeit</b>						<b>0,00</b>	<b>0,00</b>	<b>0,00</b>	<b>0,00</b>
<b>SU 36</b>	<b>Summe Auszahlungen aus der Finanzierungstätigkeit</b>						<b>0,00</b>	<b>0,00</b>	<b>0,00</b>	<b>0,00</b>
<b>SA4</b>	<b>Saldo (4) Geldfluss aus der Finanzierungstätigkeit (35 - 36)</b>						<b>0,00</b>	<b>0,00</b>	<b>0,00</b>	<b>0,00</b>
<b>SA5</b>	<b>Saldo (5) Geldfluss aus der voranschlagswirksamen Gebarung (Saldo 3 + Saldo 4)</b>						<b>-11.000,00</b>	<b>-11.000,00</b>	<b>0,00</b>	<b>0,00</b>

# 1. Nachtragsvoranschlag 2025

Stadtgemeinde Herzogenburg

# NVA Ergebnis- und Finanzierungsvoranschlag Detailnachweis

		MVAG		VC QU	Ergebnisvoranschlag			Finanzierungsvoranschlag		
		EH	FH		VA 2025 inkl. NVA	VA 2025	1. NVA	VA 2025 inkl. NVA	VA 2025	1. NVA
<b>814</b>	<b>Straßenreinigung</b>									
<b>814000</b>	<b>Straßenreinigung</b>									
<b>Operative Gebarung</b>										
2/814000+803000	Veräußerungen von technischen Anlagen, Fahrzeugen und Maschinen			2116		15.000,00			15.000,00	
2/814000+816000	Kostenbeiträge für Straßenreinigung	2114	3114	13		8.400,00	8.400,00		8.600,00	8.600,00
2/814000+816010	Kostensätze für Verwaltungsleistungen	2114	3114	13	*	15.400,00	15.400,00		15.400,00	15.400,00
<b>SU 21 / 31</b>	<b>Summe Erträge / Einzahlungen operative Gebarung</b>					<b>38.800,00</b>	<b>23.800,00</b>	<b>15.000,00</b>	<b>24.000,00</b>	<b>24.000,00</b>
1/814000-400000	Geringwertige Wirtschaftsgüter	2221	3221	23		200,00	200,00		200,00	200,00
1/814000-452000	Treibstoffe	2221	3221	23		12.500,00	12.500,00		12.600,00	12.600,00
1/814000-459000	Sonstige Verbrauchsgüter	2221	3221	23		200,00	200,00		200,00	200,00
1/814000-511000	Bezüge VB-Schema II	2211	3211	20		34.400,00	34.400,00		34.400,00	34.400,00
1/814000-541000	Sachbezüge VB-Schema II	2213	3213			500,00	500,00		500,00	500,00
1/814000-565000	Mehrleistungsvergütungen	2211	3211	20		100,00	100,00		100,00	100,00
1/814000-569000	Nebengebühren	2211	3211	20		8.800,00	8.800,00		8.800,00	8.800,00
1/814000-580000	Dienstgeberbeitrag zum Ausgleichsfonds	2212	3212	20		1.600,00	1.600,00		1.600,00	1.600,00
1/814000-582000	Sonstige DGB. zur sozialen Sicherheit	2212	3212	20		9.300,00	9.300,00		9.300,00	9.300,00
1/814000-617000	Instandhaltung von Fahrzeugen	2224	3224	24		12.000,00	16.000,00	-4.000,00	12.000,00	16.000,00
1/814000-631000	Telefon, Telegraf, Telex	2222	3222	24		100,00	100,00		100,00	100,00
1/814000-670000	Versicherungen	2222	3222	24		11.000,00	3.000,00	8.000,00	11.000,00	3.000,00
1/814000-680000	Planmäßige Abschreibung	2226				38.500,00	6.500,00	32.000,00		
<b>SU 22 / 32</b>	<b>Summe Aufwendungen / Auszahlungen operative Gebarung</b>					<b>129.200,00</b>	<b>93.200,00</b>	<b>36.000,00</b>	<b>90.800,00</b>	<b>86.800,00</b>
<b>SA 0 / SA 1</b>	<b>(0) Nettoergebnis (21 - 22) / (1) Geldfluss operative Gebarung (31 - 32)</b>					<b>-90.400,00</b>	<b>-69.400,00</b>	<b>-21.000,00</b>	<b>-66.800,00</b>	<b>-62.800,00</b>
<b>SA01</b>	<b>Saldo (01) Haushaltsrücklagen (230 - 240)</b>					<b>0,00</b>	<b>0,00</b>	<b>0,00</b>	<b>0,00</b>	<b>0,00</b>
<b>SA00</b>	<b>Saldo (00) Nettoergebnis nach Haushaltsrücklagen (Saldo 0 + Saldo 01)</b>					<b>-90.400,00</b>	<b>-69.400,00</b>	<b>-21.000,00</b>		
<b>Investive Gebarung</b>										
2/814000+803000	Veräußerungen von technischen Anlagen, Fahrzeugen und Maschinen			3314					15.000,00	15.000,00
<b>SU 33</b>	<b>Summe Einzahlungen investive Gebarung</b>								<b>15.000,00</b>	<b>0,00</b>
1/814000-040100	Fahrzeugausstattung		3414	2 41					2.500,00	1.000,00
<b>SU 34</b>	<b>Summe Auszahlungen investive Gebarung</b>								<b>2.500,00</b>	<b>1.000,00</b>
<b>SA2</b>	<b>Saldo (2) Geldfluss aus der Investiven Gebarung (33 - 34)</b>								<b>12.500,00</b>	<b>-1.000,00</b>
<b>SA3</b>	<b>Saldo (3) Nettofinanzierungssaldo (Saldo 1 + Saldo 2)</b>								<b>-54.300,00</b>	<b>-63.800,00</b>
<b>Finanzierungstätigkeit</b>										
<b>SU 35</b>	<b>Summe Einzahlungen aus der Finanzierungstätigkeit</b>								<b>0,00</b>	<b>0,00</b>
<b>SU 36</b>	<b>Summe Auszahlungen aus der Finanzierungstätigkeit</b>								<b>0,00</b>	<b>0,00</b>
<b>SA4</b>	<b>Saldo (4) Geldfluss aus der Finanzierungstätigkeit (35 - 36)</b>								<b>0,00</b>	<b>0,00</b>
<b>SA5</b>	<b>Saldo (5) Geldfluss aus der voranschlagswirksamen Gebarung (Saldo 3 + Saldo 4)</b>								<b>-54.300,00</b>	<b>-63.800,00</b>

# 1. Nachtragsvoranschlag 2025

Stadtgemeinde Herzogenburg

# NVA Ergebnis- und Finanzierungsvoranschlag Detailnachweis

		MVAG		VC QU	Ergebnisvoranschlag		Finanzierungsvoranschlag			
		EH	FH		VA 2025 inkl. NVA	VA 2025	1. NVA	VA 2025 inkl. NVA	VA 2025	1. NVA
<b>815</b>	<b>Park- und Gartenanlagen, Kinderspielplätze</b>									
<b>815000</b>	<b>Park- und Gartenanlagen, Kinderspielplätze</b>									
<b>Operative Gebarung</b>										
2/815000+816000	Kostensätze für Verwaltungsleistungen	2114	3114	13	*	1.400,00	1.400,00		1.400,00	1.400,00
2/815000+827000	Bundessozialamt und AMS.NÖ.-Lohnzus	2116	3116	18		3.000,00	3.000,00		3.000,00	3.000,00
2/815000+829020	Verkauf Kostbare Jubiläumsrunde	2116	3116	18		300,00	300,00		300,00	300,00
<b>SU 21 / 31</b>	<b>Summe Erträge / Einzahlungen operative Gebarung</b>					<b>4.700,00</b>	<b>4.700,00</b>	<b>0,00</b>	<b>4.700,00</b>	<b>4.700,00</b>
1/815000-400000	Geringwertige Wirtschaftsgüter	2221	3221	23		2.500,00	2.500,00		2.500,00	2.500,00
1/815000-452000	Treibstoffe	2221	3221	23		11.700,00	11.700,00		11.900,00	11.900,00
1/815000-453000	Schmier- und Schleifmittel	2221	3221	23		200,00	200,00		200,00	200,00
1/815000-455000	Ankauf von Dünger und Spritzmittel	2221	3221	23		600,00	2.600,00	-2.000,00	600,00	2.600,00
1/815000-459000	Sonstige Verbrauchsgüter	2221	3221	23		200,00	200,00		200,00	200,00
1/815000-511000	Bezüge VB-Schema II	2211	3211	20		250.000,00	250.000,00		250.000,00	250.000,00
1/815000-541000	Sachbezüge VB-Schema II	2213	3213			1.500,00	1.500,00		1.500,00	1.500,00
1/815000-565000	Mehrleistungsvergütungen	2211	3211	20		3.000,00	3.000,00		3.000,00	3.000,00
1/815000-569000	Nebengebühren	2211	3211	20		54.000,00	54.000,00		54.000,00	54.000,00
1/815000-580000	Dienstgeberbeitrag zum Ausgleichsfonds	2212	3212	20		8.900,00	8.900,00		8.900,00	8.900,00
1/815000-582000	Sonstige DGB. zur sozialen Sicherheit	2212	3212	20		68.200,00	68.200,00		68.200,00	68.200,00
1/815000-600000	Strom	2222	3222	24		100,00	100,00		100,00	100,00
1/815000-610010	Instandhaltung Kostbare Jubiläumsrunde	2224	3224	24		1.000,00	1.000,00		1.000,00	1.000,00
1/815000-613000	Instandhaltung Grundstückseinrichtungen, Gitter u. Zäune	2224	3224	24		600,00	600,00		600,00	600,00
1/815000-617000	Instandhaltung von Fahrzeugen und Rasen	2224	3224	24		35.000,00	15.800,00	19.200,00	35.000,00	15.800,00
1/815000-618000	Instandhaltung von Anlagen und Einrichtungen	2224	3224	24		17.200,00	21.200,00	-4.000,00	17.200,00	21.200,00
1/815000-618010	Instandhaltung Hundeauslaufzone	2224	3224	24		500,00	500,00		500,00	500,00
1/815000-618020	Instandhaltung Steinpark	2224	3224	24		500,00	500,00		500,00	500,00
1/815000-631000	Telefon, Telegraf, Telex	2222	3222	24		200,00	200,00		200,00	200,00
1/815000-640000	Überprüfungskosten	2222	3222	24		300,00	300,00		300,00	300,00
1/815000-670000	Versicherungen	2222	3222	24		7.200,00	7.200,00		7.200,00	7.200,00
1/815000-680000	Planmäßige Abschreibung	2226				12.700,00	12.700,00			
1/815000-700000	Pachtzinse	2223	3223	24		400,00	400,00		400,00	400,00
1/815000-705000	Operating Leasing - John Deere Kompakttraktor	2223	3223	24		8.500,00	8.500,00		8.500,00	8.500,00
1/815000-711000	Öffentliche Abgaben	2225	3225	24		5.600,00	2.500,00	3.100,00	5.600,00	2.500,00
1/815000-720000	Kostenbeiträge für Verwaltungsleistungen	2225	3225	24	*	21.100,00	21.100,00		21.100,00	21.100,00
1/815000-724000	Reisegebühren	2225	3225	24		100,00	100,00		100,00	100,00
1/815000-728000	Kostbare Jubiläumsrunde	2225	3225	24		700,00	700,00		700,00	700,00

# 1. Nachtragsvoranschlag 2025

Stadtgemeinde Herzogenburg

# NVA Ergebnis- und Finanzierungsvoranschlag Detailnachweis

		MVAG		VC QU	Ergebnisvoranschlag			Finanzierungsvoranschlag		
		EH	FH		VA 2025 inkl. NVA	VA 2025	1. NVA	VA 2025 inkl. NVA	VA 2025	1. NVA
1/815000-728010	Entgelte für sonstige Leistungen	2225	3225		9.200,00		9.200,00	9.200,00		9.200,00
1/815000-729000	Sonstige Ausgaben	2225	3225	24	300,00	300,00		300,00	300,00	
<b>SU 22 / 32</b>	<b>Summe Aufwendungen / Auszahlungen operative Gebarung</b>				<b>522.000,00</b>	<b>496.500,00</b>	<b>25.500,00</b>	<b>509.500,00</b>	<b>484.000,00</b>	<b>25.500,00</b>
<b>SA 0 / SA 1</b>	<b>(0) Nettoergebnis (21 - 22) / (1) Geldfluss operative Gebarung (31 - 32)</b>				<b>-517.300,00</b>	<b>-491.800,00</b>	<b>-25.500,00</b>	<b>-504.800,00</b>	<b>-479.300,00</b>	<b>-25.500,00</b>
<b>SA01</b>	<b>Saldo (01) Haushaltsrücklagen (230 - 240)</b>				<b>0,00</b>	<b>0,00</b>	<b>0,00</b>	<b>0,00</b>	<b>0,00</b>	<b>0,00</b>
<b>SA00</b>	<b>Saldo (00) Nettoergebnis nach Haushaltsrücklagen (Saldo 0 + Saldo 01)</b>				<b>-517.300,00</b>	<b>-491.800,00</b>	<b>-25.500,00</b>			
<b>Investive Gebarung</b>										
<b>SU 33</b>	<b>Summe Einzahlungen investive Gebarung</b>							<b>0,00</b>	<b>0,00</b>	<b>0,00</b>
1/815000-006000	Neuerrichtung von Kinderspielplätzen		3412	2 40				25.000,00		-25.000,00
1/815000-006050	Baumpflanzung für Neugeborene		3412	2				10.000,00		-10.000,00
1/815000-020000	Rasenmäher und andere Geräte		3414	2 41				2.000,00		-2.000,00
1/815000-040010	Fahrzeugausstattung		3414	2 41				2.500,00		-2.500,00
1/815000-042010	Sonstige Einrichtungen Bänke und Geräte		3415	2 41				700,00	2.000,00	-1.300,00
<b>SU 34</b>	<b>Summe Auszahlungen investive Gebarung</b>							<b>700,00</b>	<b>41.500,00</b>	<b>-40.800,00</b>
<b>SA2</b>	<b>Saldo (2) Geldfluss aus der Investiven Gebarung (33 - 34)</b>							<b>-700,00</b>	<b>-41.500,00</b>	<b>40.800,00</b>
<b>SA3</b>	<b>Saldo (3) Nettofinanzierungssaldo (Saldo 1 + Saldo 2)</b>							<b>-505.500,00</b>	<b>-520.800,00</b>	<b>15.300,00</b>
<b>Finanzierungstätigkeit</b>										
<b>SU 35</b>	<b>Summe Einzahlungen aus der Finanzierungstätigkeit</b>							<b>0,00</b>	<b>0,00</b>	<b>0,00</b>
<b>SU 36</b>	<b>Summe Auszahlungen aus der Finanzierungstätigkeit</b>							<b>0,00</b>	<b>0,00</b>	<b>0,00</b>
<b>SA4</b>	<b>Saldo (4) Geldfluss aus der Finanzierungstätigkeit (35 - 36)</b>							<b>0,00</b>	<b>0,00</b>	<b>0,00</b>
<b>SA5</b>	<b>Saldo (5) Geldfluss aus der voranschlagswirksamen Gebarung (Saldo 3 + Saldo 4)</b>							<b>-505.500,00</b>	<b>-520.800,00</b>	<b>15.300,00</b>
<b>816</b>	<b>Öffentliche Beleuchtung und öffentliche Uhren</b>									
<b>816000</b>	<b>Öffentliche Beleuchtung und öffentl iche Uhren</b>									
<b>Operative Gebarung</b>										
2/816000+829030	Schadenersatzleistungen	2116	3116	18	5.200,00		5.200,00	5.200,00		5.200,00
<b>SU 21 / 31</b>	<b>Summe Erträge / Einzahlungen operative Gebarung</b>				<b>5.200,00</b>	<b>0,00</b>	<b>5.200,00</b>	<b>5.200,00</b>	<b>0,00</b>	<b>5.200,00</b>
1/816000-600000	Strom	2222	3222	24	56.300,00	56.300,00		56.300,00	56.300,00	
1/816000-619000	Instandhaltung der Straßenbeleuchtung	2224	3224	24	33.500,00	23.500,00	10.000,00	34.600,00	24.600,00	10.000,00
1/816000-720000	Kostenbeiträge für Verwaltungsleistungen	2225	3225	24	300,00	300,00		300,00	300,00	
1/816000-728000	Entgelte für sonstige Leistungen	2225	3225	24	100,00	100,00		100,00	100,00	
<b>SU 22 / 32</b>	<b>Summe Aufwendungen / Auszahlungen operative Gebarung</b>				<b>90.200,00</b>	<b>80.200,00</b>	<b>10.000,00</b>	<b>91.300,00</b>	<b>81.300,00</b>	<b>10.000,00</b>
<b>SA 0 / SA 1</b>	<b>(0) Nettoergebnis (21 - 22) / (1) Geldfluss operative Gebarung (31 - 32)</b>				<b>-85.000,00</b>	<b>-80.200,00</b>	<b>-4.800,00</b>	<b>-86.100,00</b>	<b>-81.300,00</b>	<b>-4.800,00</b>
<b>SA01</b>	<b>Saldo (01) Haushaltsrücklagen (230 - 240)</b>				<b>0,00</b>	<b>0,00</b>	<b>0,00</b>	<b>0,00</b>	<b>0,00</b>	<b>0,00</b>
<b>SA00</b>	<b>Saldo (00) Nettoergebnis nach Haushaltsrücklagen (Saldo 0 + Saldo 01)</b>				<b>-85.000,00</b>	<b>-80.200,00</b>	<b>-4.800,00</b>			
<b>Investive Gebarung</b>										
<b>SU 33</b>	<b>Summe Einzahlungen investive Gebarung</b>							<b>0,00</b>	<b>0,00</b>	<b>0,00</b>

# 1. Nachtragsvoranschlag 2025

Stadtgemeinde Herzogenburg

# NVA Ergebnis- und Finanzierungsvoranschlag Detailnachweis

		MVAG VC QU			Ergebnisvoranschlag		Finanzierungsvoranschlag			
		EH	FH		VA 2025 inkl. NVA	VA 2025	1. NVA	VA 2025 inkl. NVA	VA 2025	1. NVA
<b>SU 34</b>	<b>Summe Auszahlungen investive Gebarung</b>							<b>0,00</b>	<b>0,00</b>	<b>0,00</b>
<b>SA2</b>	<b>Saldo (2) Geldfluss aus der Investiven Gebarung (33 – 34)</b>							<b>0,00</b>	<b>0,00</b>	<b>0,00</b>
<b>SA3</b>	<b>Saldo (3) Nettofinanzierungssaldo (Saldo 1 + Saldo 2)</b>							<b>-86.100,00</b>	<b>-81.300,00</b>	<b>-4.800,00</b>
<b>Finanzierungstätigkeit</b>										
<b>SU 35</b>	<b>Summe Einzahlungen aus der Finanzierungstätigkeit</b>							<b>0,00</b>	<b>0,00</b>	<b>0,00</b>
<b>SU 36</b>	<b>Summe Auszahlungen aus der Finanzierungstätigkeit</b>							<b>0,00</b>	<b>0,00</b>	<b>0,00</b>
<b>SA4</b>	<b>Saldo (4) Geldfluss aus der Finanzierungstätigkeit (35 – 36)</b>							<b>0,00</b>	<b>0,00</b>	<b>0,00</b>
<b>SA5</b>	<b>Saldo (5) Geldfluss aus der voranschlagswirksamen Gebarung (Saldo 3 + Saldo 4)</b>							<b>-86.100,00</b>	<b>-81.300,00</b>	<b>-4.800,00</b>
<b>817</b>	<b>Friedhöfe (einschließlich Einsegnungshallen und Krematorien)</b>									
<b>817000</b>	<b>Friedhöfe einschließlich Einsegnungshallen und Krematorien</b>									
<b>Operative Gebarung</b>										
2/817000+829010	Sonstige Einnahmen	2116	3116	18	1.800,00	1.800,00		1.800,00	1.800,00	
2/817000+852000	Grabstellengebühren	2113	3113	12	85.000,00	85.000,00		85.000,00	85.000,00	
2/817000+852010	Grabstellengebühren - Hl. Kreuz	2113	3113	12	1.500,00	1.500,00		1.500,00	1.500,00	
2/817000+852020	Be- und Enterdigungsgebühren	2113	3113	12	22.000,00	22.000,00		22.000,00	22.000,00	
2/817000+852040	Gebühren für Leichenhalle Herzogenburg	2113	3113	12	42.000,00	42.000,00		42.000,00	42.000,00	
<b>SU 21 / 31</b>	<b>Summe Erträge / Einzahlungen operative Gebarung</b>				<b>152.300,00</b>	<b>152.300,00</b>	<b>0,00</b>	<b>152.300,00</b>	<b>152.300,00</b>	<b>0,00</b>
1/817000-400000	Geringwertige Wirtschaftsgüter	2221	3221	23	700,00	700,00		800,00	800,00	
1/817000-452000	Treibstoffe	2221	3221	23	700,00	700,00		700,00	700,00	
1/817000-454000	Reinigungsmittel	2221	3221	23	100,00	100,00		100,00	100,00	
1/817000-456000	Büromaterial	2221	3221	23	300,00	300,00		300,00	300,00	
1/817000-457000	Gesetzesblätter, Zeitschriften und Formulare	2221	3221	23	100,00	100,00		100,00	100,00	
1/817000-459000	Sonstige Verbrauchsgüter	2221	3221	23	800,00	800,00		800,00	800,00	
1/817000-511000	Bezüge VB-Schema II	2211	3211	20	57.100,00	57.100,00		57.100,00	57.100,00	
1/817000-541000	Sachbezüge VB-Schema II	2213	3213		600,00	600,00		600,00	600,00	
1/817000-565000	Mehrleistungsvergütungen	2211	3211	20	700,00	700,00		700,00	700,00	
1/817000-569000	Nebengebühren	2211	3211	20	11.100,00	11.100,00		11.100,00	11.100,00	
1/817000-580000	Dienstgeberbeitrag zum Ausgleichsfonds	2212	3212	20	2.600,00	2.600,00		2.600,00	2.600,00	
1/817000-582000	Sonstige DGB. zur sozialen Sicherheit	2212	3212	20	11.400,00	11.400,00		11.400,00	11.400,00	
1/817000-600000	Strom	2222	3222	24	4.000,00	4.000,00		4.000,00	4.000,00	
1/817000-600010	Beheizung	2222	3222	24	1.300,00	1.300,00		1.300,00	1.300,00	
1/817000-610000	Instandhaltung Friedhofsgrund	2224	3224	24	7.700,00	2.400,00	5.300,00	7.700,00	2.400,00	5.300,00
1/817000-613000	Instandhaltung Wege, Mauern, Ehren- u. Kriegsgräber	2224	3224	24	12.000,00	16.000,00	-4.000,00	12.000,00	16.000,00	-4.000,00
1/817000-614000	Instandhaltung von Gebäuden	2224	3224	24	12.800,00	5.300,00	7.500,00	12.800,00	5.300,00	7.500,00
1/817000-616000	Instandhaltung von Maschinen und maschinellen Anlagen	2224	3224	24	200,00	200,00		200,00	200,00	

# 1. Nachtragsvoranschlag 2025

Stadtgemeinde Herzogenburg

# NVA Ergebnis- und Finanzierungsvoranschlag Detailnachweis

		MVAG		VC QU	Ergebnisvoranschlag		Finanzierungsvoranschlag				
		EH	FH		VA 2025 inkl. NVA	VA 2025	1. NVA	VA 2025 inkl. NVA	VA 2025	1. NVA	
1/817000-617000	Instandhaltung von Fahrzeugen	2224	3224	24		3.000,00	3.000,00		3.000,00	3.000,00	
1/817000-618000	Instandhaltung der Einrichtung	2224	3224	24		600,00	600,00		600,00	600,00	
1/817000-631000	Telefon, Telegraf, Telex	2222	3222	24		300,00	300,00		300,00	300,00	
1/817000-670000	Versicherungen	2222	3222	24		3.700,00	3.700,00		3.700,00	3.700,00	
1/817000-680000	Planmäßige Abschreibung	2226				500,00	500,00				
1/817000-711000	Öffentliche Abgaben	2225	3225	24		15.800,00	15.800,00		15.800,00	15.800,00	
1/817000-720000	Kostenbeiträge für Verwaltungsleistungen	2225	3225	24	*	14.500,00	14.500,00		14.500,00	14.500,00	
1/817000-728000	Kosten Sozialbegräbnisse	2225	3225	24		1.500,00	1.500,00		1.500,00	1.500,00	
1/817000-728020	Leistungsentgelte an Firmen	2225	3225	24			20.000,00	-20.000,00		20.000,00	-20.000,00
1/817000-729000	Sonstige Ausgaben	2225	3225	24		600,00	600,00		600,00	600,00	
1/817000-729010	Sonstige Ausgaben - Friedhof Hl. Kreuz	2225	3225	24		3.000,00	3.000,00		3.000,00	3.000,00	
<b>SU 22 / 32</b>	<b>Summe Aufwendungen / Auszahlungen operative Gebarung</b>					<b>167.700,00</b>	<b>178.900,00</b>	<b>-11.200,00</b>	<b>167.300,00</b>	<b>178.500,00</b>	<b>-11.200,00</b>
<b>SA 0 / SA 1</b>	<b>(0) Nettoergebnis (21 - 22) / (1) Geldfluss operative Gebarung (31 - 32)</b>					<b>-15.400,00</b>	<b>-26.600,00</b>	<b>11.200,00</b>	<b>-15.000,00</b>	<b>-26.200,00</b>	<b>11.200,00</b>
<b>SA01</b>	<b>Saldo (01) Haushaltsrücklagen (230 - 240)</b>					<b>0,00</b>	<b>0,00</b>	<b>0,00</b>	<b>0,00</b>	<b>0,00</b>	<b>0,00</b>
<b>SA00</b>	<b>Saldo (00) Nettoergebnis nach Haushaltsrücklagen (Saldo 0 + Saldo 01)</b>					<b>-15.400,00</b>	<b>-26.600,00</b>	<b>11.200,00</b>			
<b>Investive Gebarung</b>											
<b>SU 33</b>	<b>Summe Einzahlungen investive Gebarung</b>								<b>0,00</b>	<b>0,00</b>	<b>0,00</b>
1/817000-020000	Ankauf von Maschinen und Werkzeug		3414	2 41					2.000,00	4.500,00	-2.500,00
1/817000-042000	Amtsausstattung		3415	2 41					6.600,00		6.600,00
<b>SU 34</b>	<b>Summe Auszahlungen investive Gebarung</b>								<b>8.600,00</b>	<b>4.500,00</b>	<b>4.100,00</b>
<b>SA2</b>	<b>Saldo (2) Geldfluss aus der Investiven Gebarung (33 - 34)</b>								<b>-8.600,00</b>	<b>-4.500,00</b>	<b>-4.100,00</b>
<b>SA3</b>	<b>Saldo (3) Nettofinanzierungssaldo (Saldo 1 + Saldo 2)</b>								<b>-23.600,00</b>	<b>-30.700,00</b>	<b>7.100,00</b>
<b>Finanzierungstätigkeit</b>											
<b>SU 35</b>	<b>Summe Einzahlungen aus der Finanzierungstätigkeit</b>								<b>0,00</b>	<b>0,00</b>	<b>0,00</b>
<b>SU 36</b>	<b>Summe Auszahlungen aus der Finanzierungstätigkeit</b>								<b>0,00</b>	<b>0,00</b>	<b>0,00</b>
<b>SA4</b>	<b>Saldo (4) Geldfluss aus der Finanzierungstätigkeit (35 - 36)</b>								<b>0,00</b>	<b>0,00</b>	<b>0,00</b>
<b>SA5</b>	<b>Saldo (5) Geldfluss aus der voranschlagswirksamen Gebarung (Saldo 3 + Saldo 4)</b>								<b>-23.600,00</b>	<b>-30.700,00</b>	<b>7.100,00</b>
<b>82</b>	<b>Betriebsähnliche Einrichtungen und Betriebe</b>										
<b>820</b>	<b>Wirtschaftshöfe</b>										
<b>820000</b>	<b>Wirtschaftshöfe</b>										
<b>Operative Gebarung</b>											
2/820000+816000	Kostenbeiträge (Kostensätze) für Verwaltungsleistungen	2114	3114	13	*	330.000,00	330.000,00		330.000,00	330.000,00	
2/820000+827000	Bundessozialamt und AMS.NÖ.-Lohnzus	2116	3116	18		25.600,00	15.600,00	10.000,00	25.600,00	15.600,00	10.000,00
2/820000+827020	Personalkostensätze-Schule+a.o. Vorhaben	2116	3116	18		8.100,00	8.100,00		8.100,00	8.100,00	

# 1. Nachtragsvoranschlag 2025

Stadtgemeinde Herzogenburg

# NVA Ergebnis- und Finanzierungsvoranschlag Detailnachweis

		MVAG		VC QU	Ergebnisvoranschlag		Finanzierungsvoranschlag			
		EH	FH		VA 2025 inkl. NVA	VA 2025	1. NVA	VA 2025 inkl. NVA	VA 2025	1. NVA
6/820000+899000	Entnahmen aus Verrechnungsrücklagen zwischen operativer Gebarung und Projekten	2116		1	20.000,00		20.000,00			
<b>SU 21 / 31</b>	<b>Summe Erträge / Einzahlungen operative Gebarung</b>				<b>383.700,00</b>	<b>353.700,00</b>	<b>30.000,00</b>	<b>363.700,00</b>	<b>353.700,00</b>	<b>10.000,00</b>
1/820000-400000	Geringwertige Wirtschaftsgüter	2221	3221	23	6.600,00	6.600,00		6.600,00	6.600,00	
1/820000-420000	Ankauf von Baustoffen	2221	3221	23	700,00	700,00		700,00	700,00	
1/820000-452000	Treibstoffe	2221	3221	23	2.500,00	2.500,00		2.500,00	2.500,00	
1/820000-453000	Schmier- und Schleifmittel	2221	3221	23	300,00	300,00		300,00	300,00	
1/820000-454000	Reinigungsmittel	2221	3221	23	600,00	600,00		600,00	600,00	
1/820000-456000	Büromaterial	2221	3221	23	800,00	800,00		800,00	800,00	
1/820000-459000	Sonstige Verbrauchsgüter	2221	3221	23	2.100,00	2.100,00		2.100,00	2.100,00	
1/820000-511000	Bezüge VB-Schema II	2211	3211	20	545.000,00	585.000,00	-40.000,00	545.000,00	585.000,00	-40.000,00
1/820000-523000	Bezüge sonstiger Arbeiter	2211	3211	20	2.500,00	2.500,00		2.500,00	2.500,00	
1/820000-541000	Sachbezüge VB-Schema II	2213	3213		9.700,00	4.900,00	4.800,00	9.700,00	4.900,00	4.800,00
1/820000-565000	Mehrleistungsvergütungen	2211	3211	20	18.000,00	18.000,00		18.000,00	18.000,00	
1/820000-569000	Nebengebühren	2211	3211	20	123.100,00	123.100,00		123.100,00	123.100,00	
1/820000-580000	Dienstgeberbeitrag zum Ausgleichsfonds	2212	3212	20	21.600,00	21.600,00		21.600,00	21.600,00	
1/820000-582000	Sonstige DGB. zur sozialen Sicherheit	2212	3212	20	140.000,00	158.500,00	-18.500,00	140.000,00	158.500,00	-18.500,00
1/820000-600000	Strom	2222	3222	24	5.500,00	5.500,00		5.500,00	5.500,00	
1/820000-600010	Beheizung	2222	3222	24	3.100,00	3.100,00		3.100,00	3.100,00	
1/820000-614000	Instandhaltung von Gebäuden	2224	3224	24	2.800,00	1.600,00	1.200,00	2.800,00	1.600,00	1.200,00
1/820000-616000	Instandhaltung v. Geräten u. Werkze	2224	3224	24	3.000,00	3.000,00		3.000,00	3.000,00	
1/820000-616010	Instandhal.v.Maschinen u. masch.Anl	2224	3224	24	10.100,00	500,00	9.600,00	10.100,00	500,00	9.600,00
1/820000-617000	Instandhaltung von Fahrzeugen	2224	3224	24	9.200,00	2.800,00	6.400,00	9.200,00	2.800,00	6.400,00
1/820000-618000	Instandhaltung der Einrichtung	2224	3224	24	400,00	400,00		400,00	400,00	
1/820000-618040	Service für EDV	2224	3224	24	2.000,00	2.000,00		2.000,00	2.000,00	
1/820000-630000	Porto	2222	3222	24	100,00	100,00		100,00	100,00	
1/820000-631000	Telefon, Telegraf, Telex	2222	3222	24	800,00	800,00		800,00	800,00	
1/820000-670000	Versicherungen	2222	3222	24	17.500,00	17.500,00		17.500,00	17.500,00	
1/820000-680000	Planmäßige Abschreibung	2226			3.500,00	3.500,00				
1/820000-700010	Miet- und Pachtaufwand	2223	3223		3.800,00		3.800,00	3.800,00		3.800,00
1/820000-711000	Öffentliche Abgaben	2225	3225	24	7.000,00	7.000,00		7.000,00	7.000,00	
1/820000-724000	Reisegebühren	2225	3225	24	700,00	700,00		700,00	700,00	
1/820000-728000	Schulung der Bediensteten	2225	3225	24	500,00	500,00		500,00	500,00	
1/820000-728020	Leistungsentgelte an Firmen	2225	3225	24	80.000,00	80.000,00		80.000,00	80.000,00	
1/820000-729000	Sonstige Ausgaben	2225	3225	24	600,00	600,00		600,00	600,00	
<b>SU 22 / 32</b>	<b>Summe Aufwendungen / Auszahlungen operative Gebarung</b>				<b>1.024.100,00</b>	<b>1.056.800,00</b>	<b>-32.700,00</b>	<b>1.020.600,00</b>	<b>1.053.300,00</b>	<b>-32.700,00</b>
<b>SA 0 / SA 1</b>	<b>(0) Nettoergebnis (21 - 22) / (1) Geldfluss operative Gebarung (31 - 32)</b>				<b>-640.400,00</b>	<b>-703.100,00</b>	<b>62.700,00</b>	<b>-656.900,00</b>	<b>-699.600,00</b>	<b>42.700,00</b>
<b>SA01</b>	<b>Saldo (01) Haushaltsrücklagen (230 - 240)</b>				<b>0,00</b>	<b>0,00</b>	<b>0,00</b>	<b>0,00</b>	<b>0,00</b>	<b>0,00</b>

# 1. Nachtragsvoranschlag 2025

Stadtgemeinde Herzogenburg

# NVA Ergebnis- und Finanzierungsvoranschlag Detailnachweis

		MVAG		VC QU	Ergebnisvoranschlag			Finanzierungsvoranschlag			
		EH	FH		VA 2025 inkl. NVA	VA 2025	1. NVA	VA 2025 inkl. NVA	VA 2025	1. NVA	
<b>SA00</b>	<b>Saldo (00) Nettoergebnis nach Haushaltsrücklagen (Saldo 0 + Saldo 01)</b>				<b>-640.400,00</b>	<b>-703.100,00</b>	<b>62.700,00</b>				
<b>Investive Gebarung</b>											
<b>SU 33</b>	<b>Summe Einzahlungen investive Gebarung</b>							<b>0,00</b>	<b>0,00</b>	<b>0,00</b>	
5/820000-010000	Errichtung/Sanierung Bauhof Gebäude	3413	1	40				20.000,00		20.000,00	
1/820000-020000	Ankauf von Maschinen und Werkzeugen	3414	2	41				3.000,00	3.000,00		
1/820000-040010	Fahrzeugausstattung	3414	2	41				1.400,00	1.400,00		
1/820000-042040	Ankauf PC	3415	2	41				1.000,00	1.000,00		
<b>SU 34</b>	<b>Summe Auszahlungen investive Gebarung</b>							<b>25.400,00</b>	<b>5.400,00</b>	<b>20.000,00</b>	
<b>SA2</b>	<b>Saldo (2) Geldfluss aus der Investiven Gebarung (33 – 34)</b>							<b>-25.400,00</b>	<b>-5.400,00</b>	<b>-20.000,00</b>	
<b>SA3</b>	<b>Saldo (3) Nettofinanzierungssaldo (Saldo 1 + Saldo 2)</b>							<b>-682.300,00</b>	<b>-705.000,00</b>	<b>22.700,00</b>	
<b>Finanzierungstätigkeit</b>											
<b>SU 35</b>	<b>Summe Einzahlungen aus der Finanzierungstätigkeit</b>							<b>0,00</b>	<b>0,00</b>	<b>0,00</b>	
<b>SU 36</b>	<b>Summe Auszahlungen aus der Finanzierungstätigkeit</b>							<b>0,00</b>	<b>0,00</b>	<b>0,00</b>	
<b>SA4</b>	<b>Saldo (4) Geldfluss aus der Finanzierungstätigkeit (35 – 36)</b>							<b>0,00</b>	<b>0,00</b>	<b>0,00</b>	
<b>SA5</b>	<b>Saldo (5) Geldfluss aus der voranschlagswirksamen Gebarung (Saldo 3 + Saldo 4)</b>							<b>-682.300,00</b>	<b>-705.000,00</b>	<b>22.700,00</b>	
<b>821</b>	<b>Fuhrpark</b>										
<b>821000</b>	<b>Fuhrpark</b>										
<b>Operative Gebarung</b>											
2/821000+816000	Kostensätze für Verwaltungsleistungen	2114	3114	13	*	14.300,00	14.300,00	14.300,00	14.300,00		
2/821000+816010	Kostenbeiträge (Kostensätze) für Verwaltungsleistungen	2114	3114	13	*	55.000,00	55.000,00	55.000,00	55.000,00		
2/821000+829010	Sonstige Einnahmen	2116	3116	18		3.000,00		3.000,00		3.000,00	
2/821000+861000	Transfers von Ländern, Landesfonds und Landeskammern	2121	3121	15		3.000,00		3.000,00		3.000,00	
2/821000+871000	Kapitaltransfers aus Gemeinde-Bedarfszuweisungsmittel	2121	3121	33		5.000,00		5.000,00		5.000,00	
<b>SU 21 / 31</b>	<b>Summe Erträge / Einzahlungen operative Gebarung</b>					<b>80.300,00</b>	<b>69.300,00</b>	<b>11.000,00</b>	<b>80.300,00</b>	<b>69.300,00</b>	<b>11.000,00</b>
1/821000-400000	Geringwertige Wirtschaftsgüter	2221	3221	23		800,00	800,00	800,00	800,00		
1/821000-452000	Treibstoffe	2221	3221	23		26.000,00	26.000,00	26.000,00	26.000,00		
1/821000-453000	Schmier- und Schleifmittel	2221	3221	23		1.500,00	1.500,00	1.500,00	1.500,00		
1/821000-459000	Sonstige Verbrauchsgüter	2221	3221	23		400,00	400,00	400,00	400,00		
1/821000-511000	Bezüge VB-Schema II	2211	3211	20		44.400,00	44.400,00	44.400,00	44.400,00		
1/821000-541000	Sachbezüge VB-Schema II	2213	3213			200,00	200,00	200,00	200,00		
1/821000-565000	Mehrleistungsvergütungen	2211	3211	20		8.100,00	8.100,00	8.100,00	8.100,00		
1/821000-569000	Nebengebühren	2211	3211	20		9.900,00	9.900,00	9.900,00	9.900,00		
1/821000-580000	Dienstgeberbeitrag zum Ausgleichsfonds	2212	3212	20		2.300,00	2.300,00	2.300,00	2.300,00		
1/821000-582000	Sonstige DGB. zur sozialen Sicherheit	2212	3212	20		13.300,00	13.300,00	13.300,00	13.300,00		
1/821000-617000	Instandhaltung von Fahrzeugen	2224	3224	24		55.000,00	35.000,00	20.000,00	55.000,00	20.000,00	

# 1. Nachtragsvoranschlag 2025

Stadtgemeinde Herzogenburg

# NVA Ergebnis- und Finanzierungsvoranschlag Detailnachweis

		MVAG		VC QU	Ergebnisvoranschlag		Finanzierungsvoranschlag			
		EH	FH		VA 2025 inkl. NVA	VA 2025	1. NVA	VA 2025 inkl. NVA	VA 2025	1. NVA
1/821000-650000	Zinsen für Finanzschulden in Euro	2241	3241	25	1.000,00	1.400,00	-400,00	1.000,00	1.400,00	-400,00
1/821000-670000	Versicherungen	2222	3222	24	23.000,00	23.000,00		23.000,00	23.000,00	
1/821000-680000	Planmäßige Abschreibung	2226			47.200,00	47.200,00				
1/821000-711000	Öffentliche Abgaben	2225	3225	24	900,00	900,00		900,00	900,00	
1/821000-720000	Kostenbeiträge für Verwaltungsleistungen	2225	3225	24	500,00	500,00	*	500,00	500,00	
1/821000-729000	Sonstige Ausgaben	2225	3225	24	300,00	300,00		300,00	300,00	
<b>SU 22 / 32</b>	<b>Summe Aufwendungen / Auszahlungen operative Gebarung</b>				<b>234.800,00</b>	<b>215.200,00</b>	<b>19.600,00</b>	<b>187.600,00</b>	<b>168.000,00</b>	<b>19.600,00</b>
<b>SA 0 / SA 1</b>	<b>(0) Nettoergebnis (21 - 22) / (1) Geldfluss operative Gebarung (31 - 32)</b>				<b>-154.500,00</b>	<b>-145.900,00</b>	<b>-8.600,00</b>	<b>-107.300,00</b>	<b>-98.700,00</b>	<b>-8.600,00</b>
<b>SA01</b>	<b>Saldo (01) Haushaltsrücklagen (230 - 240)</b>				<b>0,00</b>	<b>0,00</b>	<b>0,00</b>	<b>0,00</b>	<b>0,00</b>	<b>0,00</b>
<b>SA00</b>	<b>Saldo (00) Nettoergebnis nach Haushaltsrücklagen (Saldo 0 + Saldo 01)</b>				<b>-154.500,00</b>	<b>-145.900,00</b>	<b>-8.600,00</b>			
<b>Investive Gebarung</b>										
2/821000+300742	Kapitaltransfers von Bund, Bundesfonds und Bundeskammern			3331				17.400,00		17.400,00
<b>SU 33</b>	<b>Summe Einzahlungen investive Gebarung</b>							<b>17.400,00</b>	<b>0,00</b>	<b>17.400,00</b>
1/821000-040000	Ankauf von Fahrzeugen			3414 2 41				33.700,00		33.700,00
<b>SU 34</b>	<b>Summe Auszahlungen investive Gebarung</b>							<b>33.700,00</b>	<b>0,00</b>	<b>33.700,00</b>
<b>SA2</b>	<b>Saldo (2) Geldfluss aus der Investiven Gebarung (33 - 34)</b>							<b>-16.300,00</b>	<b>0,00</b>	<b>-16.300,00</b>
<b>SA3</b>	<b>Saldo (3) Nettofinanzierungssaldo (Saldo 1 + Saldo 2)</b>							<b>-123.600,00</b>	<b>-98.700,00</b>	<b>-24.900,00</b>
<b>Finanzierungstätigkeit</b>										
<b>SU 35</b>	<b>Summe Einzahlungen aus der Finanzierungstätigkeit</b>							<b>0,00</b>	<b>0,00</b>	<b>0,00</b>
1/821000-346000	Tilgung von Bankdarlehen			3614 65				8.000,00	8.000,00	
<b>SU 36</b>	<b>Summe Auszahlungen aus der Finanzierungstätigkeit</b>							<b>8.000,00</b>	<b>8.000,00</b>	<b>0,00</b>
<b>SA4</b>	<b>Saldo (4) Geldfluss aus der Finanzierungstätigkeit (35 - 36)</b>							<b>-8.000,00</b>	<b>-8.000,00</b>	<b>0,00</b>
<b>SA5</b>	<b>Saldo (5) Geldfluss aus der voranschlagswirksamen Gebarung (Saldo 3 + Saldo 4)</b>							<b>-131.600,00</b>	<b>-106.700,00</b>	<b>-24.900,00</b>
<b>828</b>	<b>Sonstige Märkte</b>									
<b>828000</b>	<b>Sonstige Märkte</b>									
<b>Operative Gebarung</b>										
2/828000+852000	Marktstandsgebühren	2113	3113	12	3.100,00	3.100,00		2.900,00	2.900,00	
<b>SU 21 / 31</b>	<b>Summe Erträge / Einzahlungen operative Gebarung</b>				<b>3.100,00</b>	<b>3.100,00</b>	<b>0,00</b>	<b>2.900,00</b>	<b>2.900,00</b>	<b>0,00</b>
1/828000-720000	Kostenbeiträge für Verwaltungsleistungen	2225	3225	24	1.000,00	1.000,00	*	1.000,00	1.000,00	
<b>SU 22 / 32</b>	<b>Summe Aufwendungen / Auszahlungen operative Gebarung</b>				<b>1.000,00</b>	<b>1.000,00</b>	<b>0,00</b>	<b>1.000,00</b>	<b>1.000,00</b>	<b>0,00</b>
<b>SA 0 / SA 1</b>	<b>(0) Nettoergebnis (21 - 22) / (1) Geldfluss operative Gebarung (31 - 32)</b>				<b>2.100,00</b>	<b>2.100,00</b>	<b>0,00</b>	<b>1.900,00</b>	<b>1.900,00</b>	<b>0,00</b>
<b>SA01</b>	<b>Saldo (01) Haushaltsrücklagen (230 - 240)</b>				<b>0,00</b>	<b>0,00</b>	<b>0,00</b>	<b>0,00</b>	<b>0,00</b>	<b>0,00</b>
<b>SA00</b>	<b>Saldo (00) Nettoergebnis nach Haushaltsrücklagen (Saldo 0 + Saldo 01)</b>				<b>2.100,00</b>	<b>2.100,00</b>	<b>0,00</b>			
<b>Investive Gebarung</b>										
<b>SU 33</b>	<b>Summe Einzahlungen investive Gebarung</b>							<b>0,00</b>	<b>0,00</b>	<b>0,00</b>
<b>SU 34</b>	<b>Summe Auszahlungen investive Gebarung</b>							<b>0,00</b>	<b>0,00</b>	<b>0,00</b>

# 1. Nachtragsvoranschlag 2025

Stadtgemeinde Herzogenburg

# NVA Ergebnis- und Finanzierungsvoranschlag Detailnachweis

	MVAG	VC QU	Ergebnisvoranschlag			Finanzierungsvoranschlag				
			EH	FH	VA 2025 inkl. NVA	VA 2025	1. NVA	VA 2025 inkl. NVA	VA 2025	1. NVA
SA2			Saldo (2) Geldfluss aus der Investiven Gebarung (33 – 34)			0,00	0,00	0,00		
SA3			Saldo (3) Nettofinanzierungssaldo (Saldo 1 + Saldo 2)			1.900,00	1.900,00	0,00		
<b>Finanzierungstätigkeit</b>										
SU 35			Summe Einzahlungen aus der Finanzierungstätigkeit			0,00	0,00	0,00		
SU 36			Summe Auszahlungen aus der Finanzierungstätigkeit			0,00	0,00	0,00		
SA4			Saldo (4) Geldfluss aus der Finanzierungstätigkeit (35 – 36)			0,00	0,00	0,00		
SA5			Saldo (5) Geldfluss aus der voranschlagswirksamen Gebarung (Saldo 3 + Saldo 4)			1.900,00	1.900,00	0,00		
83	<b>Betriebsähnliche Einrichtungen und Betriebe (Fortsetzung)</b>									
839	Sonstige Betriebe und betriebsähnliche Einrichtungen									
839000	Sonstige Betriebe und betriebsähnliche Einrichtungen									
<b>Operative Gebarung</b>										
SU 21 / 31	Summe Erträge / Einzahlungen operative Gebarung			0,00	0,00	0,00	0,00	0,00	0,00	0,00
1/839000-619000	Instandhaltung der	2224	3224	24	6.000,00	6.000,00	6.000,00	6.000,00	6.000,00	
	Bahnhofsanlage/Park&Ride Anlage									
SU 22 / 32	Summe Aufwendungen / Auszahlungen operative Gebarung			6.000,00	6.000,00	0,00	6.000,00	6.000,00	0,00	
SA 0 / SA 1	(0) Nettoergebnis (21 - 22) / (1) Geldfluss operative Gebarung (31 – 32)			-6.000,00	-6.000,00	0,00	-6.000,00	-6.000,00	0,00	
SA01	Saldo (01) Haushaltsrücklagen (230 - 240)			0,00	0,00	0,00	0,00	0,00	0,00	
SA00	Saldo (00) Nettoergebnis nach Haushaltsrücklagen (Saldo 0 + Saldo 01)			-6.000,00	-6.000,00	0,00				
<b>Investive Gebarung</b>										
SU 33	Summe Einzahlungen investive Gebarung					0,00	0,00	0,00	0,00	
SU 34	Summe Auszahlungen investive Gebarung					0,00	0,00	0,00	0,00	
SA2	Saldo (2) Geldfluss aus der Investiven Gebarung (33 – 34)					0,00	0,00	0,00	0,00	
SA3	Saldo (3) Nettofinanzierungssaldo (Saldo 1 + Saldo 2)					-6.000,00	-6.000,00	0,00	0,00	
<b>Finanzierungstätigkeit</b>										
SU 35	Summe Einzahlungen aus der Finanzierungstätigkeit					0,00	0,00	0,00	0,00	
SU 36	Summe Auszahlungen aus der Finanzierungstätigkeit					0,00	0,00	0,00	0,00	
SA4	Saldo (4) Geldfluss aus der Finanzierungstätigkeit (35 – 36)					0,00	0,00	0,00	0,00	
SA5	Saldo (5) Geldfluss aus der voranschlagswirksamen Gebarung (Saldo 3 + Saldo 4)					-6.000,00	-6.000,00	0,00	0,00	
84	<b>Liegenschaften, Wohn- und Geschäftsgebäude</b>									
840	Grundbesitz									
840000	Grundbesitz									
<b>Operative Gebarung</b>										
2/840000+811010	Erlöse aus Verpachtung 10% USt.	2115	3115	14	15.000,00	15.000,00	15.000,00	15.000,00		
2/840000+811020	Veranstaltungsankündigungen	2115	3115	14	3.300,00	3.300,00	3.300,00	3.300,00		

# 1. Nachtragsvoranschlag 2025

Stadtgemeinde Herzogenburg

# NVA Ergebnis- und Finanzierungsvoranschlag Detailnachweis

		MVAG		VC QU	Ergebnisvoranschlag			Finanzierungsvoranschlag		
		EH	FH		VA 2025 inkl. NVA	VA 2025	1. NVA	VA 2025 inkl. NVA	VA 2025	1. NVA
2/840000+829010	Sonstige Einnahmen	2116	3116	18	200,00	200,00		200,00	200,00	
6/840000+829960	Übertrag Überschuss VRV97	2116	3116	1	170.000,00		170.000,00	170.000,00		170.000,00
2/840000+891000	Sonstige Wertaufholungen / Bestandsvermehrungen am kurzfristigen und langfristigen Vermögen	2117				37.700,00	-37.700,00			
6/840000+899000	Entnahmen aus Verrechnungsrücklagen zwischen operativer Gebarung und Projekten	2116		1	262.300,00		262.300,00			
<b>SU 21 / 31</b>	<b>Summe Erträge / Einzahlungen operative Gebarung</b>				<b>450.800,00</b>	<b>56.200,00</b>	<b>394.600,00</b>	<b>188.500,00</b>	<b>18.500,00</b>	<b>170.000,00</b>
1/840000-640000	Notariatskosten	2222	3222	24	8.600,00	8.600,00		8.600,00	8.600,00	
1/840000-650000	Zinsen für Finanzschulden in Euro	2241	3241	25	69.200,00	84.000,00	-14.800,00	69.200,00	84.000,00	-14.800,00
1/840000-683000	Verluste aus dem Abgang von Sachanlagen und immateriellen Vermögenswerten	2226			100,00	100,00				
1/840000-710000	Öffentliche Abgaben, ohne Gebühren gemäß FAG (ImmoEST)	2225	3225	24	24.000,00	5.000,00	19.000,00	24.000,00	5.000,00	19.000,00
1/840000-711000	Öffentliche Abgaben	2225	3225	24	5.000,00	40.000,00	-35.000,00	5.000,00	40.000,00	-35.000,00
1/840000-728000	Vermessung von Grundstücken	2225	3225	24	5.000,00	5.000,00		5.000,00	5.000,00	
1/840000-729000	Sonstige Ausgaben	2225	3225	24	500,00	3.300,00	-2.800,00	500,00	3.300,00	-2.800,00
5/840000-729960	Übertrag Überschuss VRV97	2225	3225		170.000,00		170.000,00	170.000,00		170.000,00
<b>SU 22 / 32</b>	<b>Summe Aufwendungen / Auszahlungen operative Gebarung</b>				<b>282.400,00</b>	<b>146.000,00</b>	<b>136.400,00</b>	<b>282.300,00</b>	<b>145.900,00</b>	<b>136.400,00</b>
<b>SA 0 / SA 1</b>	<b>(0) Nettoergebnis (21 - 22) / (1) Geldfluss operative Gebarung (31 - 32)</b>				<b>168.400,00</b>	<b>-89.800,00</b>	<b>258.200,00</b>	<b>-93.800,00</b>	<b>-127.400,00</b>	<b>33.600,00</b>
<b>SA01</b>	<b>Saldo (01) Haushaltsrücklagen (230 - 240)</b>				<b>0,00</b>	<b>0,00</b>	<b>0,00</b>	<b>0,00</b>	<b>0,00</b>	<b>0,00</b>
<b>SA00</b>	<b>Saldo (00) Nettoergebnis nach Haushaltsrücklagen (Saldo 0 + Saldo 01)</b>				<b>168.400,00</b>	<b>-89.800,00</b>	<b>258.200,00</b>			
<b>Investive Gebarung</b>										
6/840000+001000	Verkauf von Grundstücken		3312	1 30				29.300,00	1.100.000,00	-1.070.700,00
<b>SU 33</b>	<b>Summe Einzahlungen investive Gebarung</b>							<b>29.300,00</b>	<b>1.100.000,00</b>	<b>-1.070.700,00</b>
5/840000-001000	Ankauf von Grundstücken		3412	1 40				461.600,00	1.100.000,00	-638.400,00
<b>SU 34</b>	<b>Summe Auszahlungen investive Gebarung</b>							<b>461.600,00</b>	<b>1.100.000,00</b>	<b>-638.400,00</b>
<b>SA2</b>	<b>Saldo (2) Geldfluss aus der Investiven Gebarung (33 - 34)</b>							<b>-432.300,00</b>	<b>0,00</b>	<b>-432.300,00</b>
<b>SA3</b>	<b>Saldo (3) Nettofinanzierungssaldo (Saldo 1 + Saldo 2)</b>							<b>-526.100,00</b>	<b>-127.400,00</b>	<b>-398.700,00</b>
<b>Finanzierungstätigkeit</b>										
<b>SU 35</b>	<b>Summe Einzahlungen aus der Finanzierungstätigkeit</b>							<b>0,00</b>	<b>0,00</b>	<b>0,00</b>
1/840000-346000	Tilgung von Bankdarlehen		3614	65				300.000,00	300.000,00	
<b>SU 36</b>	<b>Summe Auszahlungen aus der Finanzierungstätigkeit</b>							<b>300.000,00</b>	<b>300.000,00</b>	<b>0,00</b>
<b>SA4</b>	<b>Saldo (4) Geldfluss aus der Finanzierungstätigkeit (35 - 36)</b>							<b>-300.000,00</b>	<b>-300.000,00</b>	<b>0,00</b>
<b>SA5</b>	<b>Saldo (5) Geldfluss aus der voranschlagswirksamen Gebarung (Saldo 3 + Saldo 4)</b>							<b>-826.100,00</b>	<b>-427.400,00</b>	<b>-398.700,00</b>

# 1. Nachtragsvoranschlag 2025

Stadtgemeinde Herzogenburg

# NVA Ergebnis- und Finanzierungsvoranschlag Detailnachweis

		MVAG		VC QU	Ergebnisvoranschlag			Finanzierungsvoranschlag		
		EH	FH		VA 2025 inkl. NVA	VA 2025	1. NVA	VA 2025 inkl. NVA	VA 2025	1. NVA
<b>842</b>	<b>Waldbesitz (soweit nicht bei 866)</b>									
<b>842000</b>	<b>Waldbesitz (soweit nicht bei 866)</b>									
<b>Operative Gebarung</b>										
2/842000+810000	Erlöse aus Holzverkauf	2114	3114	13	17.000,00	8.000,00	9.000,00	17.000,00	8.000,00	9.000,00
<b>SU 21 / 31</b>	<b>Summe Erträge / Einzahlungen operative Gebarung</b>				<b>17.000,00</b>	<b>8.000,00</b>	<b>9.000,00</b>	<b>17.000,00</b>	<b>8.000,00</b>	<b>9.000,00</b>
1/842000-610000	Pflege der Waldgrundstücke	2224	3224	24	22.000,00	15.000,00	7.000,00	22.000,00	15.000,00	7.000,00
1/842000-724000	Reisegebühren	2225	3225	24	200,00	200,00		200,00	200,00	
<b>SU 22 / 32</b>	<b>Summe Aufwendungen / Auszahlungen operative Gebarung</b>				<b>22.200,00</b>	<b>15.200,00</b>	<b>7.000,00</b>	<b>22.200,00</b>	<b>15.200,00</b>	<b>7.000,00</b>
<b>SA 0 / SA 1</b>	<b>(0) Nettoergebnis (21 - 22) / (1) Geldfluss operative Gebarung (31 - 32)</b>				<b>-5.200,00</b>	<b>-7.200,00</b>	<b>2.000,00</b>	<b>-5.200,00</b>	<b>-7.200,00</b>	<b>2.000,00</b>
<b>SA01</b>	<b>Saldo (01) Haushaltsrücklagen (230 - 240)</b>				<b>0,00</b>	<b>0,00</b>	<b>0,00</b>	<b>0,00</b>	<b>0,00</b>	<b>0,00</b>
<b>SA00</b>	<b>Saldo (00) Nettoergebnis nach Haushaltsrücklagen (Saldo 0 + Saldo 01)</b>				<b>-5.200,00</b>	<b>-7.200,00</b>	<b>2.000,00</b>			
<b>Investive Gebarung</b>										
<b>SU 33</b>	<b>Summe Einzahlungen investive Gebarung</b>							<b>0,00</b>	<b>0,00</b>	<b>0,00</b>
<b>SU 34</b>	<b>Summe Auszahlungen investive Gebarung</b>							<b>0,00</b>	<b>0,00</b>	<b>0,00</b>
<b>SA2</b>	<b>Saldo (2) Geldfluss aus der Investiven Gebarung (33 - 34)</b>							<b>0,00</b>	<b>0,00</b>	<b>0,00</b>
<b>SA3</b>	<b>Saldo (3) Nettofinanzierungssaldo (Saldo 1 + Saldo 2)</b>							<b>-5.200,00</b>	<b>-7.200,00</b>	<b>2.000,00</b>
<b>Finanzierungstätigkeit</b>										
<b>SU 35</b>	<b>Summe Einzahlungen aus der Finanzierungstätigkeit</b>							<b>0,00</b>	<b>0,00</b>	<b>0,00</b>
<b>SU 36</b>	<b>Summe Auszahlungen aus der Finanzierungstätigkeit</b>							<b>0,00</b>	<b>0,00</b>	<b>0,00</b>
<b>SA4</b>	<b>Saldo (4) Geldfluss aus der Finanzierungstätigkeit (35 - 36)</b>							<b>0,00</b>	<b>0,00</b>	<b>0,00</b>
<b>SA5</b>	<b>Saldo (5) Geldfluss aus der voranschlagswirksamen Gebarung (Saldo 3 + Saldo 4)</b>							<b>-5.200,00</b>	<b>-7.200,00</b>	<b>2.000,00</b>
<b>85</b>	<b>Betriebe mit marktbestimmter Tätigkeit</b>									
<b>850</b>	<b>Betriebe der Wasserversorgung</b>									
<b>850000</b>	<b>Betriebe der Wasserversorgung</b>									
<b>Operative Gebarung</b>										
2/850000+813000	Erträge aus der Auflösung von Investitionszuschüssen (Kapitaltransfers)	2127			19.500,00	19.500,00				
2/850000+816010	Kostensätze 20%	2114	3114	13	500,00	500,00		500,00	500,00	
2/850000+852100	Wassermessergebühr	2113	3113	12	225.000,00	225.000,00		225.000,00	225.000,00	
2/850000+852200	Wasserbezugsgebühr	2113	3113	12	660.000,00	650.000,00	10.000,00	660.000,00	650.000,00	10.000,00
2/850000+861000	Förderung NÖ WWF	2121	3121	15	7.700,00		7.700,00	7.700,00		7.700,00
2/850000+861020	Transfers von Ländern, Landesfonds und Landeskammern	2121	3121		21.800,00		21.800,00	21.800,00		21.800,00
2/850000+861200	Annuitätenzuschuss des ÖKK	2121	3121	15	15.700,00	7.700,00	8.000,00	15.700,00	7.700,00	8.000,00
<b>SU 21 / 31</b>	<b>Summe Erträge / Einzahlungen operative Gebarung</b>				<b>950.200,00</b>	<b>902.700,00</b>	<b>47.500,00</b>	<b>930.700,00</b>	<b>883.200,00</b>	<b>47.500,00</b>
1/850000-400000	Geringwertige Wirtschaftsgüter	2221	3221	23	1.500,00	1.500,00		1.500,00	1.500,00	

# 1. Nachtragsvoranschlag 2025

Stadtgemeinde Herzogenburg

# NVA Ergebnis- und Finanzierungsvoranschlag Detailnachweis

		MVAG		VC QU	Ergebnisvoranschlag		Finanzierungsvoranschlag			
		EH	FH		VA 2025 inkl. NVA	VA 2025	1. NVA	VA 2025 inkl. NVA	VA 2025	1. NVA
1/850000-452000	Treibstoffe	2221	3221	23	4.000,00	3.500,00	500,00	4.000,00	3.500,00	500,00
1/850000-456000	Büromaterial	2221	3221	23	100,00	100,00		100,00	100,00	
1/850000-459000	Sonstige Verbrauchsgüter	2221	3221	23	200,00	200,00		200,00	200,00	
1/850000-510000	Bezüge VB-Schema I	2211	3211	20	14.500,00	14.500,00		14.500,00	14.500,00	
1/850000-511000	Bezüge VB-Schema II	2211	3211	20	224.300,00	224.300,00		224.300,00	224.300,00	
1/850000-541000	Sachbezüge VB-Schema II	2213	3213		800,00	800,00		800,00	800,00	
1/850000-565000	Mehrleistungsvergütungen	2211	3211	20	12.100,00	12.100,00		12.100,00	12.100,00	
1/850000-569000	Nebengebühren	2211	3211	20	59.500,00	59.500,00		59.500,00	59.500,00	
1/850000-580000	Dienstgeberbeitrag zum Ausgleichsfonds	2212	3212	20	6.000,00	6.000,00		6.000,00	6.000,00	
1/850000-582000	Sonstige DGB. zur sozialen Sicherheit	2212	3212	20	57.100,00	57.100,00		57.100,00	57.100,00	
1/850000-600000	Strom	2222	3222	24	69.200,00	69.200,00		69.200,00	69.200,00	
1/850000-612000	Instandhaltung d.Wasserversorgungsa	2224	3224	24	50.000,00	50.000,00		50.000,00	50.000,00	
1/850000-614000	Instandhaltung von Gebäuden	2224	3224	24	400,00	400,00		400,00	400,00	
1/850000-616000	Instandhalt.v.Maschinen u.masc	2224	3224	24	300,00	300,00		300,00	300,00	
1/850000-617000	Instandhaltung von Fahrzeugen	2224	3224	24	2.500,00	2.500,00		2.500,00	2.500,00	
1/850000-618000	Instandhaltung der Wasserzähler	2224	3224	24	14.200,00	14.200,00		14.200,00	14.200,00	
1/850000-618040	Service für EDV	2224	3224	24	11.100,00	11.100,00		11.100,00	11.100,00	
1/850000-630000	Porto	2222	3222	24	5.700,00	5.700,00		5.700,00	5.700,00	
1/850000-631000	Telefon, Telegraf, Telex	2222	3222	24	700,00	700,00		700,00	700,00	
1/850000-640000	Prüfungskosten	2222	3222	24	4.600,00	4.600,00		4.600,00	4.600,00	
1/850000-650000	Zinsen für Finanzschulden in Euro	2241	3241	25	78.000,00	91.200,00	-13.200,00	78.000,00	91.200,00	-13.200,00
1/850000-670000	Versicherungen	2222	3222	24	9.100,00	9.100,00		9.100,00	9.100,00	
1/850000-680000	Planmäßige Abschreibung	2226			240.000,00	170.000,00	70.000,00			
1/850000-711000	Öffentliche Abgaben	2225	3225	24	22.000,00	22.000,00		22.000,00	22.000,00	
1/850000-720000	Kostenbeiträge für Verwaltungsleistungen	2225	3225	24	7.000,00	7.000,00		7.000,00	7.000,00	
1/850000-724000	Reisegebühren	2225	3225	24	200,00	200,00		200,00	200,00	
1/850000-728000	Schulung der Bediensteten	2225	3225	24	500,00	500,00		500,00	500,00	
1/850000-728020	Leistungsentgelte an Firmen	2225	3225	24	11.500,00	11.500,00		11.500,00	11.500,00	
1/850000-729000	Sonstige Ausgaben	2225	3225	24	1.200,00	1.200,00		1.200,00	1.200,00	
<b>SU 22 / 32</b>	<b>Summe Aufwendungen / Auszahlungen operative Gebarung</b>				<b>908.300,00</b>	<b>851.000,00</b>	<b>57.300,00</b>	<b>668.300,00</b>	<b>681.000,00</b>	<b>-12.700,00</b>
<b>SA 0 / SA 1</b>	<b>(0) Nettoergebnis (21 - 22) / (1) Geldfluss operative Gebarung (31 - 32)</b>				<b>41.900,00</b>	<b>51.700,00</b>	<b>-9.800,00</b>	<b>262.400,00</b>	<b>202.200,00</b>	<b>60.200,00</b>
<b>SA01</b>	<b>Saldo (01) Haushaltsrücklagen (230 - 240)</b>				<b>0,00</b>	<b>0,00</b>	<b>0,00</b>	<b>0,00</b>	<b>0,00</b>	<b>0,00</b>
<b>SA00</b>	<b>Saldo (00) Nettoergebnis nach Haushaltsrücklagen (Saldo 0 + Saldo 01)</b>				<b>41.900,00</b>	<b>51.700,00</b>	<b>-9.800,00</b>			
<b>Investive Gebarung</b>										
6/850000+307000	Wasseranschluss- und Ergänzungsabgaben		3334	1 34				50.000,00	103.400,00	-53.400,00
<b>SU 33</b>	<b>Summe Einzahlungen investive Gebarung</b>							<b>50.000,00</b>	<b>103.400,00</b>	<b>-53.400,00</b>
5/850000-004000	Erweiterungen einschl. Kollaudierungen		3412	1 40				821.000,00	821.000,00	
1/850000-020000	Ankauf von Maschinen und Werkzeugen		3414	2 41					3.500,00	-3.500,00

# 1. Nachtragsvoranschlag 2025

Stadtgemeinde Herzogenburg

# NVA Ergebnis- und Finanzierungsvoranschlag Detailnachweis

		MVAG		VC QU	Ergebnisvoranschlag			Finanzierungsvoranschlag		
		EH	FH		VA 2025 inkl. NVA	VA 2025	1. NVA	VA 2025 inkl. NVA	VA 2025	1. NVA
<b>SU 34</b>	<b>Summe Auszahlungen investive Gebarung</b>							<b>821.000,00</b>	<b>824.500,00</b>	<b>-3.500,00</b>
<b>SA2</b>	<b>Saldo (2) Geldfluss aus der Investiven Gebarung (33 – 34)</b>							<b>-771.000,00</b>	<b>-721.100,00</b>	<b>-49.900,00</b>
<b>SA3</b>	<b>Saldo (3) Nettofinanzierungssaldo (Saldo 1 + Saldo 2)</b>							<b>-508.600,00</b>	<b>-518.900,00</b>	<b>10.300,00</b>
<b>Finanzierungstätigkeit</b>										
6/850000+344000	Darlehen NÖ Wasserwirtschaftsfonds			3511 1 54				500,00	500,00	
6/850000+346000	Investitionsdarlehen von Finanzunternehmen			3514 1 55				410.000,00	410.000,00	
<b>SU 35</b>	<b>Summe Einzahlungen aus der Finanzierungstätigkeit</b>							<b>410.500,00</b>	<b>410.500,00</b>	<b>0,00</b>
1/850000-346000	Tilgung von Bankdarlehen			3614 65				303.500,00	293.500,00	10.000,00
<b>SU 36</b>	<b>Summe Auszahlungen aus der Finanzierungstätigkeit</b>							<b>303.500,00</b>	<b>293.500,00</b>	<b>10.000,00</b>
<b>SA4</b>	<b>Saldo (4) Geldfluss aus der Finanzierungstätigkeit (35 – 36)</b>							<b>107.000,00</b>	<b>117.000,00</b>	<b>-10.000,00</b>
<b>SA5</b>	<b>Saldo (5) Geldfluss aus der voranschlagswirksamen Gebarung (Saldo 3 + Saldo 4)</b>							<b>-401.600,00</b>	<b>-401.900,00</b>	<b>300,00</b>
<b>850010</b>	<b>Wasserversorgungsanlage</b>									
<b>Operative Gebarung</b>										
<b>SU 21 / 31</b>	<b>Summe Erträge / Einzahlungen operative Gebarung</b>				<b>0,00</b>	<b>0,00</b>	<b>0,00</b>	<b>0,00</b>	<b>0,00</b>	<b>0,00</b>
<b>SU 22 / 32</b>	<b>Summe Aufwendungen / Auszahlungen operative Gebarung</b>				<b>0,00</b>	<b>0,00</b>	<b>0,00</b>	<b>0,00</b>	<b>0,00</b>	<b>0,00</b>
<b>SA 0 / SA 1</b>	<b>(0) Nettoergebnis (21 - 22) / (1) Geldfluss operative Gebarung (31 – 32)</b>				<b>0,00</b>	<b>0,00</b>	<b>0,00</b>	<b>0,00</b>	<b>0,00</b>	<b>0,00</b>
<b>SA01</b>	<b>Saldo (01) Haushaltsrücklagen (230 - 240)</b>				<b>0,00</b>	<b>0,00</b>	<b>0,00</b>	<b>0,00</b>	<b>0,00</b>	<b>0,00</b>
<b>SA00</b>	<b>Saldo (00) Nettoergebnis nach Haushaltsrücklagen (Saldo 0 + Saldo 01)</b>				<b>0,00</b>	<b>0,00</b>	<b>0,00</b>	<b>0,00</b>	<b>0,00</b>	<b>0,00</b>
<b>Investive Gebarung</b>										
<b>SU 33</b>	<b>Summe Einzahlungen investive Gebarung</b>							<b>0,00</b>	<b>0,00</b>	<b>0,00</b>
<b>SU 34</b>	<b>Summe Auszahlungen investive Gebarung</b>							<b>0,00</b>	<b>0,00</b>	<b>0,00</b>
<b>SA2</b>	<b>Saldo (2) Geldfluss aus der Investiven Gebarung (33 – 34)</b>							<b>0,00</b>	<b>0,00</b>	<b>0,00</b>
<b>SA3</b>	<b>Saldo (3) Nettofinanzierungssaldo (Saldo 1 + Saldo 2)</b>							<b>0,00</b>	<b>0,00</b>	<b>0,00</b>
<b>Finanzierungstätigkeit</b>										
<b>SU 35</b>	<b>Summe Einzahlungen aus der Finanzierungstätigkeit</b>							<b>0,00</b>	<b>0,00</b>	<b>0,00</b>
<b>SU 36</b>	<b>Summe Auszahlungen aus der Finanzierungstätigkeit</b>							<b>0,00</b>	<b>0,00</b>	<b>0,00</b>
<b>SA4</b>	<b>Saldo (4) Geldfluss aus der Finanzierungstätigkeit (35 – 36)</b>							<b>0,00</b>	<b>0,00</b>	<b>0,00</b>
<b>SA5</b>	<b>Saldo (5) Geldfluss aus der voranschlagswirksamen Gebarung (Saldo 3 + Saldo 4)</b>							<b>0,00</b>	<b>0,00</b>	<b>0,00</b>
<b>851</b>	<b>Betriebe der Abwasserbeseitigung</b>									
<b>851000</b>	<b>Betriebe der Abwasserbeseitigung</b>									
<b>Operative Gebarung</b>										
2/851000+813000	Erträge aus der Auflösung von Investitionszuschüssen (Kapitaltransfers)			2127	43.800,00	43.800,00				
6/851000+829960	Übertrag Überschuss VRV97			2116 3116 1	20.100,00		20.100,00	20.100,00		20.100,00
2/851000+852010	Kanalbenutzungsgebühr			2113 3113 12	1.850.000,00	1.850.000,00		1.850.000,00	1.850.000,00	

# 1. Nachtragsvoranschlag 2025

Stadtgemeinde Herzogenburg

# NVA Ergebnis- und Finanzierungsvoranschlag Detailnachweis

		MVAG		VC QU	Ergebnisvoranschlag			Finanzierungsvoranschlag		
		EH	FH		VA 2025 inkl. NVA	VA 2025	1. NVA	VA 2025 inkl. NVA	VA 2025	1. NVA
2/851000+861010	Transfers von Ländern, Landesfonds und Landeskammern	2121	3121		40.000,00		40.000,00	40.000,00		40.000,00
2/851000+861200	Annuitätenzuschüsse des ÖKK (BA01 W	2121	3121	15	44.000,00	44.000,00		44.000,00	44.000,00	
6/851000+899000	Entnahmen aus Verrechnungsrücklagen zwischen operativer Gebarung und Projekten	2116		1	655.700,00	1.185.100,00	-529.400,00			
<b>SU 21 / 31</b>	<b>Summe Erträge / Einzahlungen operative Gebarung</b>				<b>2.653.600,00</b>	<b>3.122.900,00</b>	<b>-469.300,00</b>	<b>1.954.100,00</b>	<b>1.894.000,00</b>	<b>60.100,00</b>
1/851000-400000	Geringwertige Wirtschaftsgüter	2221	3221	23	700,00	700,00		700,00	700,00	
1/851000-456000	Büromaterial	2221	3221	23	100,00	100,00		100,00	100,00	
1/851000-510000	Bezüge VB-Schema I	2211	3211	20	40.200,00	40.200,00		40.200,00	40.200,00	
1/851000-540000	Sachbezüge VB-Schema I	2213	3213		500,00	500,00		500,00	500,00	
1/851000-565000	Mehrleistungsvergütungen	2211	3211	20	200,00	200,00		200,00	200,00	
1/851000-569000	Nebengebühren	2211	3211	20	6.200,00	6.200,00		6.200,00	6.200,00	
1/851000-580000	Dienstgeberbeitrag zum Ausgleichsfonds	2212	3212	20	1.700,00	1.700,00		1.700,00	1.700,00	
1/851000-582000	Sonstige DGB. zur sozialen Sicherheit	2212	3212	20	9.700,00	9.700,00		9.700,00	9.700,00	
1/851000-600000	Strom	2222	3222	24	4.100,00	4.100,00		4.100,00	4.100,00	
1/851000-617000	Instandhaltung von Fahrzeugen	2224	3224	24	400,00	400,00		400,00	400,00	
1/851000-618040	Service für EDV	2224	3224	24	15.000,00	15.000,00		15.000,00	15.000,00	
1/851000-619000	Instandhaltung der Kanalanlage	2224	3224	24	50.000,00	30.000,00	20.000,00	50.000,00	30.000,00	20.000,00
1/851000-619010	Beseitigung von Unwetterschäden - Kanalanlage	2224	3224		77.000,00		77.000,00	77.000,00		77.000,00
1/851000-630000	Porto	2222	3222	24	2.200,00	2.200,00		2.200,00	2.200,00	
1/851000-631000	Telefon, Telegraf, Telex	2222	3222	24	300,00	300,00		300,00	300,00	
1/851000-650000	Zinsen für Finanzschulden in Euro	2241	3241	25	133.600,00	159.600,00	-26.000,00	133.600,00	159.600,00	-26.000,00
1/851000-670000	Versicherungen	2222	3222	24	4.200,00	4.200,00		4.200,00	4.200,00	
1/851000-680000	Planmäßige Abschreibung	2226			449.200,00	309.200,00	140.000,00			
1/851000-711000	Öffentliche Abgaben	2225	3225	24	22.000,00	22.000,00		22.000,00	22.000,00	
1/851000-720000	Kostenbeiträge für Verwaltungsleistungen	2225	3225	24	12.300,00	12.300,00		12.300,00	12.300,00	
1/851000-724000	Reisegebühren	2225	3225	24	200,00	200,00		200,00	200,00	
1/851000-728020	Leistungsentgelte an Firmen	2225	3225	24	28.000,00	28.000,00		28.000,00	28.000,00	
1/851000-729000	Sonstige Ausgaben	2225	3225	24	1.900,00	1.900,00		1.900,00	1.900,00	
5/851000-729960	Übertrag Überschuss VRV97	2225	3225		20.100,00		20.100,00	20.100,00		20.100,00
1/851000-752000	Umlage an Abwasserverband a. d. Traisen	2231	3231	26	195.000,00	195.000,00		195.000,00	195.000,00	
1/851000-799000	Zuweisungen an Verrechnungsrücklagen zwischen operativer Gebarung und Projekten	2225			655.700,00		655.700,00			
<b>SU 22 / 32</b>	<b>Summe Aufwendungen / Auszahlungen operative Gebarung</b>				<b>1.730.500,00</b>	<b>843.700,00</b>	<b>886.800,00</b>	<b>625.600,00</b>	<b>534.500,00</b>	<b>91.100,00</b>
<b>SA 0 / SA 1</b>	<b>(0) Nettoergebnis (21 - 22) / (1) Geldfluss operative Gebarung (31 - 32)</b>				<b>923.100,00</b>	<b>2.279.200,00</b>	<b>-1.356.100,00</b>	<b>1.328.500,00</b>	<b>1.359.500,00</b>	<b>-31.000,00</b>
<b>SA01</b>	<b>Saldo (01) Haushaltsrücklagen (230 - 240)</b>				<b>0,00</b>	<b>0,00</b>	<b>0,00</b>	<b>0,00</b>	<b>0,00</b>	<b>0,00</b>
<b>SA00</b>	<b>Saldo (00) Nettoergebnis nach Haushaltsrücklagen (Saldo 0 + Saldo 01)</b>				<b>923.100,00</b>	<b>2.279.200,00</b>	<b>-1.356.100,00</b>			

# 1. Nachtragsvoranschlag 2025

Stadtgemeinde Herzogenburg

# NVA Ergebnis- und Finanzierungsvoranschlag Detailnachweis

	MVAG	VC QU	Ergebnisvoranschlag			Finanzierungsvoranschlag				
			EH	FH	VA 2025 inkl. NVA	VA 2025	1. NVA	VA 2025 inkl. NVA	VA 2025	1. NVA
<b>Investive Gebarung</b>										
6/851000+307000		Kanalanschluss- und Ergänzungsabgaben	3334	1 34				85.000,00	165.000,00	-80.000,00
<b>SU 33</b>		<b>Summe Einzahlungen investive Gebarung</b>						<b>85.000,00</b>	<b>165.000,00</b>	<b>-80.000,00</b>
5/851000-004000		Erweiterungen	3412	1 40				2.684.600,00	2.765.000,00	-80.400,00
1/851000-020000		Ankauf Maschinen	3414	2 41					4.500,00	-4.500,00
<b>SU 34</b>		<b>Summe Auszahlungen investive Gebarung</b>						<b>2.684.600,00</b>	<b>2.769.500,00</b>	<b>-84.900,00</b>
<b>SA2</b>		<b>Saldo (2) Geldfluss aus der Investiven Gebarung (33 – 34)</b>						<b>-2.599.600,00</b>	<b>-2.604.500,00</b>	<b>4.900,00</b>
<b>SA3</b>		<b>Saldo (3) Nettofinanzierungssaldo (Saldo 1 + Saldo 2)</b>						<b>-1.271.100,00</b>	<b>-1.245.000,00</b>	<b>-26.100,00</b>
<b>Finanzierungstätigkeit</b>										
6/851000+344000		Darlehen NÖ Wasserwirtschaftsfonds	3511	1 54				900,00	900,00	
6/851000+346000		Investitionsdarlehen von Finanzunternehmen	3514	1 55				1.600.000,00	1.600.000,00	
<b>SU 35</b>		<b>Summe Einzahlungen aus der Finanzierungstätigkeit</b>						<b>1.600.900,00</b>	<b>1.600.900,00</b>	<b>0,00</b>
1/851000-344010		Tilgung Wasserwirtschaftsfonds	3611	64				47.500,00	47.500,00	
1/851000-346000		Tilgung von Bankdarlehen	3614	65				473.000,00	473.000,00	
<b>SU 36</b>		<b>Summe Auszahlungen aus der Finanzierungstätigkeit</b>						<b>520.500,00</b>	<b>520.500,00</b>	<b>0,00</b>
<b>SA4</b>		<b>Saldo (4) Geldfluss aus der Finanzierungstätigkeit (35 – 36)</b>						<b>1.080.400,00</b>	<b>1.080.400,00</b>	<b>0,00</b>
<b>SA5</b>		<b>Saldo (5) Geldfluss aus der voranschlagswirksamen Gebarung (Saldo 3 + Saldo 4)</b>						<b>-190.700,00</b>	<b>-164.600,00</b>	<b>-26.100,00</b>
<b>851010</b>		<b>Betriebe der Abwasserbeseitigung</b>								
<b>Operative Gebarung</b>										
<b>SU 21 / 31</b>		<b>Summe Erträge / Einzahlungen operative Gebarung</b>			<b>0,00</b>	<b>0,00</b>	<b>0,00</b>	<b>0,00</b>	<b>0,00</b>	<b>0,00</b>
<b>SU 22 / 32</b>		<b>Summe Aufwendungen / Auszahlungen operative Gebarung</b>			<b>0,00</b>	<b>0,00</b>	<b>0,00</b>	<b>0,00</b>	<b>0,00</b>	<b>0,00</b>
<b>SA 0 / SA 1</b>		<b>(0) Nettoergebnis (21 - 22) / (1) Geldfluss operative Gebarung (31 – 32)</b>			<b>0,00</b>	<b>0,00</b>	<b>0,00</b>	<b>0,00</b>	<b>0,00</b>	<b>0,00</b>
<b>SA01</b>		<b>Saldo (01) Haushaltsrücklagen (230 - 240)</b>			<b>0,00</b>	<b>0,00</b>	<b>0,00</b>	<b>0,00</b>	<b>0,00</b>	<b>0,00</b>
<b>SA00</b>		<b>Saldo (00) Nettoergebnis nach Haushaltsrücklagen (Saldo 0 + Saldo 01)</b>			<b>0,00</b>	<b>0,00</b>	<b>0,00</b>	<b>0,00</b>	<b>0,00</b>	<b>0,00</b>
<b>Investive Gebarung</b>										
<b>SU 33</b>		<b>Summe Einzahlungen investive Gebarung</b>						<b>0,00</b>	<b>0,00</b>	<b>0,00</b>
<b>SU 34</b>		<b>Summe Auszahlungen investive Gebarung</b>						<b>0,00</b>	<b>0,00</b>	<b>0,00</b>
<b>SA2</b>		<b>Saldo (2) Geldfluss aus der Investiven Gebarung (33 – 34)</b>						<b>0,00</b>	<b>0,00</b>	<b>0,00</b>
<b>SA3</b>		<b>Saldo (3) Nettofinanzierungssaldo (Saldo 1 + Saldo 2)</b>						<b>0,00</b>	<b>0,00</b>	<b>0,00</b>
<b>Finanzierungstätigkeit</b>										
<b>SU 35</b>		<b>Summe Einzahlungen aus der Finanzierungstätigkeit</b>						<b>0,00</b>	<b>0,00</b>	<b>0,00</b>
<b>SU 36</b>		<b>Summe Auszahlungen aus der Finanzierungstätigkeit</b>						<b>0,00</b>	<b>0,00</b>	<b>0,00</b>
<b>SA4</b>		<b>Saldo (4) Geldfluss aus der Finanzierungstätigkeit (35 – 36)</b>						<b>0,00</b>	<b>0,00</b>	<b>0,00</b>
<b>SA5</b>		<b>Saldo (5) Geldfluss aus der voranschlagswirksamen Gebarung (Saldo 3 + Saldo 4)</b>						<b>0,00</b>	<b>0,00</b>	<b>0,00</b>

# 1. Nachtragsvoranschlag 2025

Stadtgemeinde Herzogenburg

# NVA Ergebnis- und Finanzierungsvoranschlag Detailnachweis

		MVAG		VC QU	Ergebnisvoranschlag		Finanzierungsvoranschlag			
		EH	FH		VA 2025 inkl. NVA	VA 2025	1. NVA	VA 2025 inkl. NVA	VA 2025	1. NVA
<b>852</b>	<b>Betriebe der Müllbeseitigung</b>									
<b>852000</b>	<b>Betriebe der Müllbeseitigung</b>									
<b>Operative Gebarung</b>										
2/852000+816000	Werkstofflöse	2114	3114	13	55.000,00	35.000,00	20.000,00	55.000,00	35.000,00	20.000,00
2/852000+829000	Sonstige Einnahmen (ohne USt)	2116	3116	18	1.500,00	1.500,00		1.500,00	1.500,00	
2/852000+829010	Sonstige Einnahmen 10 % USt.	2116	3116	18	100,00	100,00		100,00	100,00	
2/852000+852000	Abfallwirtschaftsgebühr	2113	3113	12	1.000.000,00	1.000.000,00		1.000.000,00	1.000.000,00	
2/852000+852010	Gebühren der Bodenaushubdeponie	2113	3113	12	27.000,00	27.000,00		27.000,00	27.000,00	
2/852000+852020	Abfallwirtschaftsabgabe	2113	3113	12	145.000,00	145.000,00		145.000,00	145.000,00	
2/852000+861000	Transfers von Ländern, Landesfonds und Landeskammern	2121	3121		16.600,00		16.600,00	16.600,00		16.600,00
6/852000+899000	Entnahmen aus Verrechnungsrücklagen zwischen operativer Gebarung und Projekten	2116		1	20.000,00	150.000,00	-130.000,00			
<b>SU 21 / 31</b>	<b>Summe Erträge / Einzahlungen operative Gebarung</b>				<b>1.265.200,00</b>	<b>1.358.600,00</b>	<b>-93.400,00</b>	<b>1.245.200,00</b>	<b>1.208.600,00</b>	<b>36.600,00</b>
1/852000-400000	Geringwertige Wirtschaftsgüter	2221	3221	23	100,00	100,00		100,00	100,00	
1/852000-413000	Ankauf von Müllsäcken- und ständern	2221	3221	23	12.000,00	12.000,00		12.000,00	12.000,00	
1/852000-452000	Treibstoffe	2221	3221	23	100,00	100,00		100,00	100,00	
1/852000-456000	Büromaterial	2221	3221	23	200,00	200,00		200,00	200,00	
1/852000-457000	Druckwerke	2221	3221	23	700,00	700,00		700,00	700,00	
1/852000-459000	Sonstige Verbrauchsgüter	2221	3221	23	100,00	100,00		100,00	100,00	
1/852000-510000	Bezüge VB-Schema I	2211	3211	20	19.500,00	19.500,00		19.500,00	19.500,00	
1/852000-511000	Bezüge VB-Schema II	2211	3211	20	60.100,00	60.100,00		60.100,00	60.100,00	
1/852000-541000	Sachbezüge VB-Schema II	2213	3213		600,00	600,00		600,00	600,00	
1/852000-565000	Mehrleistungsvergütungen	2211	3211	20	2.500,00	2.500,00		2.500,00	2.500,00	
1/852000-569000	Nebengebühren	2211	3211	20	14.800,00	14.800,00		14.800,00	14.800,00	
1/852000-580000	Dienstgeberbeitrag zum Ausgleichsfonds	2212	3212	20	2.600,00	2.600,00		2.600,00	2.600,00	
1/852000-582000	Sonstige DGB. zur sozialen Sicherheit	2212	3212	20	20.700,00	20.700,00		20.700,00	20.700,00	
1/852000-600000	Strom	2222	3222	24	3.100,00	3.100,00		3.100,00	3.100,00	
1/852000-610000	Instandhaltung Bodenaushubdeponie	2224	3224	24	8.100,00	8.100,00		8.100,00	8.100,00	
1/852000-618040	Service für EDV	2224	3224	24	14.000,00	14.000,00		14.000,00	14.000,00	
1/852000-619000	Sanierung der Müllsammelplätze	2224	3224	24	2.700,00	2.700,00		2.700,00	2.700,00	
1/852000-630000	Porto	2222	3222	24	3.600,00	3.600,00		3.600,00	3.600,00	
1/852000-631000	Telefon, Telegraf, Telex	2222	3222	24	300,00	300,00		300,00	300,00	
1/852000-640000	Untersuchungsgebühren	2222	3222	24	2.700,00	2.700,00		2.700,00	2.700,00	
1/852000-670000	Versicherungen	2222	3222	24	300,00	300,00		300,00	300,00	
1/852000-680000	Planmäßige Abschreibung	2226			4.600,00	4.600,00				
1/852000-711000	Öffentliche Abgaben	2225	3225	24	100,00	100,00		100,00	100,00	
1/852000-720000	Kostenbeiträge für Verwaltungsleistungen	2225	3225	24	* 79.000,00	79.000,00		79.000,00	79.000,00	

# 1. Nachtragsvoranschlag 2025

Stadtgemeinde Herzogenburg

# NVA Ergebnis- und Finanzierungsvoranschlag Detailnachweis

		MVAG		VC QU	Ergebnisvoranschlag		Finanzierungsvoranschlag			
		EH	FH		VA 2025 inkl. NVA	VA 2025	1. NVA	VA 2025 inkl. NVA	VA 2025	1. NVA
1/852000-724000	Reisegebühren	2225	3225	24	100,00	100,00		100,00	100,00	
1/852000-726000	Mitgliedsbeitrag Müllverband Lilien	2225	3225	24	30.600,00	30.600,00		30.600,00	30.600,00	
1/852000-728000	Gde. Verband Abfallbehandlung Lilienfeld	2225	3225	24	220.000,00	220.000,00		220.000,00	220.000,00	
1/852000-728010	Untersuchungsgebühren	2225	3225	24	2.500,00	2.500,00		2.500,00	2.500,00	
1/852000-728020	Leistungsentgelte an Firmen	2225	3225	24	510.000,00	510.000,00		510.000,00	510.000,00	
1/852000-729000	Sonstige Ausgaben	2225	3225	24	100,00	100,00		100,00	100,00	
1/852000-729010	Kosten der Aktion - Sauberes Herzogenburg	2225	3225	24	900,00	900,00		900,00	900,00	
1/852000-799000	Zuweisungen an Verrechnungsrücklagen zwischen operativer Gebarung und Projekten	2225			20.000,00		20.000,00			
<b>SU 22 / 32</b>	<b>Summe Aufwendungen / Auszahlungen operative Gebarung</b>				<b>1.036.700,00</b>	<b>1.016.700,00</b>	<b>20.000,00</b>	<b>1.012.100,00</b>	<b>1.012.100,00</b>	<b>0,00</b>
<b>SA 0 / SA 1</b>	<b>(0) Nettoergebnis (21 - 22) / (1) Geldfluss operative Gebarung (31 - 32)</b>				<b>228.500,00</b>	<b>341.900,00</b>	<b>-113.400,00</b>	<b>233.100,00</b>	<b>196.500,00</b>	<b>36.600,00</b>
<b>SA01</b>	<b>Saldo (01) Haushaltsrücklagen (230 - 240)</b>				<b>0,00</b>	<b>0,00</b>	<b>0,00</b>	<b>0,00</b>	<b>0,00</b>	<b>0,00</b>
<b>SA00</b>	<b>Saldo (00) Nettoergebnis nach Haushaltsrücklagen (Saldo 0 + Saldo 01)</b>				<b>228.500,00</b>	<b>341.900,00</b>	<b>-113.400,00</b>			
<b>Investive Gebarung</b>										
<b>SU 33</b>	<b>Summe Einzahlungen investive Gebarung</b>							<b>0,00</b>	<b>0,00</b>	<b>0,00</b>
1/852000-042000	Ankauf von Müllcontainern		3415	2 41				10.000,00	10.000,00	
1/852000-042040	Ankauf EDV		3415	2 41					1.500,00	-1.500,00
5/852000-050000	Errichtung Problemstoffsammlung		3412	1				20.000,00	150.000,00	-130.000,00
<b>SU 34</b>	<b>Summe Auszahlungen investive Gebarung</b>							<b>30.000,00</b>	<b>161.500,00</b>	<b>-131.500,00</b>
<b>SA2</b>	<b>Saldo (2) Geldfluss aus der Investiven Gebarung (33 - 34)</b>							<b>-30.000,00</b>	<b>-161.500,00</b>	<b>131.500,00</b>
<b>SA3</b>	<b>Saldo (3) Nettofinanzierungssaldo (Saldo 1 + Saldo 2)</b>							<b>203.100,00</b>	<b>35.000,00</b>	<b>168.100,00</b>
<b>Finanzierungstätigkeit</b>										
<b>SU 35</b>	<b>Summe Einzahlungen aus der Finanzierungstätigkeit</b>							<b>0,00</b>	<b>0,00</b>	<b>0,00</b>
<b>SU 36</b>	<b>Summe Auszahlungen aus der Finanzierungstätigkeit</b>							<b>0,00</b>	<b>0,00</b>	<b>0,00</b>
<b>SA4</b>	<b>Saldo (4) Geldfluss aus der Finanzierungstätigkeit (35 - 36)</b>							<b>0,00</b>	<b>0,00</b>	<b>0,00</b>
<b>SA5</b>	<b>Saldo (5) Geldfluss aus der voranschlagswirksamen Gebarung (Saldo 3 + Saldo 4)</b>							<b>203.100,00</b>	<b>35.000,00</b>	<b>168.100,00</b>
<b>853</b>	<b>Betriebe für die Errichtung und Verwaltung von Wohn- und Ges</b>									
<b>853000</b>	<b>Betriebe für die Errichtung und Verwaltung von Wohn- und Ges</b>									
<b>Operative Gebarung</b>										
2/853000+811020	Mieten- und Betriebskostensätze 20% USt.	2115	3115	14	4.700,00	4.700,00		4.700,00	4.700,00	
2/853000+811040	Althausanierung Dr. Karl Renner-Gasse 9	2115	3115	14	20.900,00	20.900,00		20.900,00	20.900,00	
2/853000+811050	Stiegenreinigung (ohne USt.)	2115	3115	14	4.600,00	4.600,00		4.600,00	4.600,00	
2/853000+811100	Mieterträge (neu)	2115	3115	14	116.000,00	116.000,00		116.000,00	116.000,00	
2/853000+811200	Betriebskosten (neu)	2115	3115	14	37.200,00	37.200,00		37.200,00	37.200,00	

# 1. Nachtragsvoranschlag 2025

Stadtgemeinde Herzogenburg

# NVA Ergebnis- und Finanzierungsvoranschlag Detailnachweis

		MVAG		VC QU	Ergebnisvoranschlag		Finanzierungsvoranschlag			
		EH	FH		VA 2025 inkl. NVA	VA 2025	1. NVA	VA 2025 inkl. NVA	VA 2025	1. NVA
2/853000+811300	Verwaltungskosten (neu)	2115	3115	14	11.600,00	11.600,00		11.600,00	11.600,00	
2/853000+811400	Heizkosten/Warmwasser (neu)	2115	3115	14	22.800,00	22.800,00		22.800,00	22.800,00	
2/853000+829010	Sonstige Einnahmen	2116	3116	18	600,00	600,00		600,00	600,00	
2/853000+829020	Sonstige Einnahmen (ohne USt.)	2116	3116	18	600,00	600,00		600,00	600,00	
2/853000+829030	Schadenersatzleistungen	2116	3116	18	10.000,00		10.000,00	10.000,00		10.000,00
2/853000+861200	Zinsenzuschuss des Landes	2121	3121	15	37.700,00	37.700,00		37.700,00	37.700,00	
<b>SU 21 / 31</b>	<b>Summe Erträge / Einzahlungen operative Gebarung</b>				<b>266.700,00</b>	<b>256.700,00</b>	<b>10.000,00</b>	<b>266.700,00</b>	<b>256.700,00</b>	<b>10.000,00</b>
1/853000-400000	Geringwertige Wirtschaftsgüter	2221	3221	23	200,00	200,00		200,00	200,00	
1/853000-459000	Sonstige Verbrauchsgüter	2221	3221	23	200,00	200,00		200,00	200,00	
1/853000-600000	Strom	2222	3222	24	4.300,00	4.300,00		4.300,00	4.300,00	
1/853000-600010	Beheizung	2222	3222	24	37.900,00	33.400,00	4.500,00	37.900,00	33.400,00	4.500,00
1/853000-610000	Instandhaltung von Grund und Boden	2224	3224	24	100,00	100,00		100,00	100,00	
1/853000-614000	Instandhaltung von Gebäuden	2224	3224	24	89.500,00	79.800,00	9.700,00	89.700,00	80.000,00	9.700,00
1/853000-616000	Instandhaltung von Maschinen und maschinellen Anlagen	2224	3224	24	7.400,00	7.400,00		7.400,00	7.400,00	
1/853000-630000	Porto	2222	3222	24	100,00	100,00		100,00	100,00	
1/853000-631000	Telefon, Telegraf, Telex	2222	3222	24	100,00	100,00		100,00	100,00	
1/853000-640000	Rechtskosten	2222	3222	24	6.500,00	1.000,00	5.500,00	6.500,00	1.000,00	5.500,00
1/853000-650000	Zinsen für Finanzschulden in Euro	2241	3241	25	14.900,00	16.000,00	-1.100,00	14.900,00	16.000,00	-1.100,00
1/853000-670000	Versicherungen	2222	3222	24	20.800,00	20.800,00		20.800,00	20.800,00	
1/853000-680000	Planmäßige Abschreibung	2226			70.300,00	70.300,00				
1/853000-700000	Mietzinse - An Genossenschaft SGN	2223	3223	24	9.700,00	9.700,00		9.700,00	9.700,00	
1/853000-700010	Betriebskosten - Leerstehende Wohnungen	2223	3223	24	1.300,00	1.300,00		1.300,00	1.300,00	
1/853000-711000	Öffentliche Abgaben	2225	3225	24	45.900,00	45.900,00		45.900,00	45.900,00	
1/853000-720000	Kostenbeiträge für Verwaltungsleistungen	2225	3225	24	9.200,00	9.200,00		9.200,00	9.200,00	
1/853000-728020	Entschädigung für Stiegenreinigung	2225	3225	24	5.300,00	5.300,00		5.300,00	5.300,00	
1/853000-729000	Sonstige Ausgaben	2225	3225	24	500,00	500,00		500,00	500,00	
<b>SU 22 / 32</b>	<b>Summe Aufwendungen / Auszahlungen operative Gebarung</b>				<b>324.200,00</b>	<b>305.600,00</b>	<b>18.600,00</b>	<b>254.100,00</b>	<b>235.500,00</b>	<b>18.600,00</b>
<b>SA 0 / SA 1</b>	<b>(0) Nettoergebnis (21 - 22) / (1) Geldfluss operative Gebarung (31 - 32)</b>				<b>-57.500,00</b>	<b>-48.900,00</b>	<b>-8.600,00</b>	<b>12.600,00</b>	<b>21.200,00</b>	<b>-8.600,00</b>
<b>SA01</b>	<b>Saldo (01) Haushaltsrücklagen (230 - 240)</b>				<b>0,00</b>	<b>0,00</b>	<b>0,00</b>	<b>0,00</b>	<b>0,00</b>	<b>0,00</b>
<b>SA00</b>	<b>Saldo (00) Nettoergebnis nach Haushaltsrücklagen (Saldo 0 + Saldo 01)</b>				<b>-57.500,00</b>	<b>-48.900,00</b>	<b>-8.600,00</b>			
<b>Investive Gebarung</b>										
<b>SU 33</b>	<b>Summe Einzahlungen investive Gebarung</b>							<b>0,00</b>	<b>0,00</b>	<b>0,00</b>
<b>SU 34</b>	<b>Summe Auszahlungen investive Gebarung</b>							<b>0,00</b>	<b>0,00</b>	<b>0,00</b>
<b>SA2</b>	<b>Saldo (2) Geldfluss aus der Investiven Gebarung (33 - 34)</b>							<b>0,00</b>	<b>0,00</b>	<b>0,00</b>
<b>SA3</b>	<b>Saldo (3) Nettofinanzierungssaldo (Saldo 1 + Saldo 2)</b>							<b>12.600,00</b>	<b>21.200,00</b>	<b>-8.600,00</b>
<b>Finanzierungstätigkeit</b>										
<b>SU 35</b>	<b>Summe Einzahlungen aus der Finanzierungstätigkeit</b>							<b>0,00</b>	<b>0,00</b>	<b>0,00</b>

# 1. Nachtragsvoranschlag 2025

Stadtgemeinde Herzogenburg

# NVA Ergebnis- und Finanzierungsvoranschlag Detailnachweis

		MVAG		VC QU	Ergebnisvoranschlag		Finanzierungsvoranschlag				
		EH	FH		VA 2025 inkl. NVA	VA 2025	1. NVA	VA 2025 inkl. NVA	VA 2025	1. NVA	
1/853000-346000	Tilgung von Bankdarlehen			3614	65			87.000,00	87.000,00		
<b>SU 36</b>	<b>Summe Auszahlungen aus der Finanzierungstätigkeit</b>							<b>87.000,00</b>	<b>87.000,00</b>	<b>0,00</b>	
<b>SA4</b>	<b>Saldo (4) Geldfluss aus der Finanzierungstätigkeit (35 – 36)</b>							<b>-87.000,00</b>	<b>-87.000,00</b>	<b>0,00</b>	
<b>SA5</b>	<b>Saldo (5) Geldfluss aus der voranschlagswirksamen Gebarung (Saldo 3 + Saldo 4)</b>							<b>-74.400,00</b>	<b>-65.800,00</b>	<b>-8.600,00</b>	
<b>859</b>	<b>Sonstige Betriebe mit marktbestimmter Tätigkeit</b>										
<b>859010</b>	<b>Freibäder</b>										
	<b>Operative Gebarung</b>										
2/859010+810000	Badebenutzungsgebühren	2114	3114	13		150.000,00	150.000,00	150.000,00	150.000,00		
2/859010+811000	Mieten und Pachte	2115	3115	14		20.000,00	20.000,00	20.000,00	20.000,00		
2/859010+829010	Sonstige Einnahmen	2116	3116	18		400,00	400,00	400,00	400,00		
2/859010+829030	Schadenersatzleistungen	2116	3116			160.000,00		160.000,00		160.000,00	
2/859010+861000	Transfers von Ländern, Landesfonds und Landesammern	2121	3121			2.700,00		2.700,00		2.700,00	
<b>SU 21 / 31</b>	<b>Summe Erträge / Einzahlungen operative Gebarung</b>					<b>333.100,00</b>	<b>170.400,00</b>	<b>162.700,00</b>	<b>333.100,00</b>	<b>170.400,00</b>	<b>162.700,00</b>
1/859010-400000	Geringwertige Wirtschaftsgüter	2221	3221	23		2.200,00	2.200,00	2.200,00	2.200,00		
1/859010-452000	Treibstoffe	2221	3221	23		100,00	100,00	100,00	100,00		
1/859010-454000	Reinigungsmittel	2221	3221	23		500,00	500,00	500,00	500,00		
1/859010-455000	Chemische Mittel	2221	3221	23		10.400,00	10.400,00	10.400,00	10.400,00		
1/859010-456000	Büromaterial	2221	3221	23		200,00	200,00	200,00	200,00		
1/859010-459000	Sonstige Verbrauchsgüter	2221	3221	23		2.100,00	2.100,00	2.100,00	2.100,00		
1/859010-511000	Bezüge VB-Schema II	2211	3211	20		152.500,00	152.500,00	152.500,00	152.500,00		
1/859010-541000	Sachbezüge VB-Schema II	2213	3213			2.000,00	2.000,00	2.000,00	2.000,00		
1/859010-565000	Mehrleistungsvergütungen	2211	3211	20		36.600,00	36.600,00	36.600,00	36.600,00		
1/859010-569000	Nebengebühren	2211	3211	20		18.700,00	18.700,00	18.700,00	18.700,00		
1/859010-580000	Dienstgeberbeitrag zum Ausgleichsfonds	2212	3212	20		7.600,00	7.600,00	7.600,00	7.600,00		
1/859010-582000	Sonstige DGB. zur sozialen Sicherheit	2212	3212	20		43.000,00	43.000,00	43.000,00	43.000,00		
1/859010-600000	Strom	2222	3222	24		40.000,00	40.000,00	40.000,00	40.000,00		
1/859010-610000	Instandhaltung Aussenanlage	2224	3224	24		47.500,00	47.500,00	47.500,00	47.500,00		
1/859010-610010	Instandhaltung Aussenanlage - Unwetterschäden	2224	3224			181.600,00		181.600,00		181.600,00	
1/859010-613000	Sanierung Kleinbadeteich	2224	3224	24		6.800,00		6.800,00		6.800,00	
1/859010-614000	Instandhaltung von Gebäuden	2224	3224	24		2.400,00	2.400,00	2.400,00	2.400,00		
1/859010-616000	Instandhaltung von Maschinen und ma	2224	3224	24		64.000,00	14.000,00	64.000,00	14.000,00	50.000,00	
1/859010-618000	Instandhaltung der Einrichtung	2224	3224	24		4.400,00	4.400,00	4.400,00	4.400,00		
1/859010-618040	Service für EDV	2224	3224	24		400,00	400,00	400,00	400,00		
1/859010-631000	Telefon, Telegraf, Telex	2222	3222	24		1.900,00	1.900,00	1.900,00	1.900,00		
1/859010-640000	Prüfungskosten für Wasseruntersuchung	2222	3222	24		2.600,00	2.600,00	2.600,00	2.600,00		
1/859010-657000	Disagien	2244	3244			500,00		500,00		500,00	

# 1. Nachtragsvoranschlag 2025

Stadtgemeinde Herzogenburg

# NVA Ergebnis- und Finanzierungsvoranschlag Detailnachweis

		MVAG		VC QU	Ergebnisvoranschlag		Finanzierungsvoranschlag			
		EH	FH		VA 2025 inkl. NVA	VA 2025	1. NVA	VA 2025 inkl. NVA	VA 2025	1. NVA
1/859010-670000	Versicherungen	2222	3222	24	8.300,00	8.300,00		8.300,00	8.300,00	
1/859010-680000	Planmäßige Abschreibung	2226			120.300,00	120.300,00				
1/859010-700000	Mietzinse und Leasinggebühren	2223	3223	24		4.800,00	-4.800,00		4.800,00	-4.800,00
1/859010-711000	Öffentliche Abgaben	2225	3225	24	35.000,00	35.000,00		35.000,00	35.000,00	
1/859010-720000	Kostenbeiträge für Verwaltungsleistungen	2225	3225	24	45.100,00	45.100,00		45.100,00	45.100,00	
1/859010-724000	Reisegebühren	2225	3225	24	600,00	600,00		600,00	600,00	
1/859010-728000	Werbemaßnahmen	2225	3225	24	700,00	700,00		700,00	700,00	
1/859010-728010	Schulung der Bediensteten	2225	3225	24	1.500,00	1.500,00		1.500,00	1.500,00	
1/859010-728020	Entgelte für sonstige Leistungen	2225	3225	24	12.000,00	7.900,00	4.100,00	12.000,00	7.900,00	4.100,00
1/859010-729000	Sonstige Ausgaben	2225	3225	24	400,00	400,00		400,00	400,00	
<b>SU 22 / 32</b>	<b>Summe Aufwendungen / Auszahlungen operative Gebarung</b>				<b>851.900,00</b>	<b>613.700,00</b>	<b>238.200,00</b>	<b>731.600,00</b>	<b>493.400,00</b>	<b>238.200,00</b>
<b>SA 0 / SA 1</b>	<b>(0) Nettoergebnis (21 - 22) / (1) Geldfluss operative Gebarung (31 - 32)</b>				<b>-518.800,00</b>	<b>-443.300,00</b>	<b>-75.500,00</b>	<b>-398.500,00</b>	<b>-323.000,00</b>	<b>-75.500,00</b>
<b>SA01</b>	<b>Saldo (01) Haushaltsrücklagen (230 - 240)</b>				<b>0,00</b>	<b>0,00</b>	<b>0,00</b>	<b>0,00</b>	<b>0,00</b>	<b>0,00</b>
<b>SA00</b>	<b>Saldo (00) Nettoergebnis nach Haushaltsrücklagen (Saldo 0 + Saldo 01)</b>				<b>-518.800,00</b>	<b>-443.300,00</b>	<b>-75.500,00</b>			
<b>Investive Gebarung</b>										
<b>SU 33</b>	<b>Summe Einzahlungen investive Gebarung</b>							<b>0,00</b>	<b>0,00</b>	<b>0,00</b>
1/859010-042000	Betriebsausstattung		3415	2 41					15.000,00	-15.000,00
1/859010-042010	Neuinstallation Schaltkasten/-schrank		3415	2					75.000,00	-75.000,00
1/859010-042040	Neuanschaffung EDV		3415	2				3.100,00		3.100,00
1/859010-050000	Neuerrichtung Becken/Rutschen		3412	2					15.000,00	-15.000,00
<b>SU 34</b>	<b>Summe Auszahlungen investive Gebarung</b>							<b>3.100,00</b>	<b>105.000,00</b>	<b>-101.900,00</b>
<b>SA2</b>	<b>Saldo (2) Geldfluss aus der Investiven Gebarung (33 - 34)</b>							<b>-3.100,00</b>	<b>-105.000,00</b>	<b>101.900,00</b>
<b>SA3</b>	<b>Saldo (3) Nettofinanzierungssaldo (Saldo 1 + Saldo 2)</b>							<b>-401.600,00</b>	<b>-428.000,00</b>	<b>26.400,00</b>
<b>Finanzierungstätigkeit</b>										
<b>SU 35</b>	<b>Summe Einzahlungen aus der Finanzierungstätigkeit</b>							<b>0,00</b>	<b>0,00</b>	<b>0,00</b>
<b>SU 36</b>	<b>Summe Auszahlungen aus der Finanzierungstätigkeit</b>							<b>0,00</b>	<b>0,00</b>	<b>0,00</b>
<b>SA4</b>	<b>Saldo (4) Geldfluss aus der Finanzierungstätigkeit (35 - 36)</b>							<b>0,00</b>	<b>0,00</b>	<b>0,00</b>
<b>SA5</b>	<b>Saldo (5) Geldfluss aus der voranschlagswirksamen Gebarung (Saldo 3 + Saldo 4)</b>							<b>-401.600,00</b>	<b>-428.000,00</b>	<b>26.400,00</b>
<b>859020</b>	<b>Freizeitanlage</b>									
<b>Operative Gebarung</b>										
2/859020+810000	Benützungsgebühren für Minigolfanlage	2114	3114	13	3.000,00	3.000,00		3.000,00	3.000,00	
2/859020+810010	Einnahmen Münzsäule Campingplätze	2114	3114	13	200,00	200,00		200,00	200,00	
2/859020+811000	Mieten- und Betriebskostensätze 20%	2115	3115	14	50.000,00	50.000,00		50.000,00	50.000,00	
2/859020+811010	Mieten- und Betriebskostensätze 10%	2115	3115	14	6.000,00	6.000,00		6.000,00	6.000,00	
2/859020+829000	Sonstige Erträge	2116	3116		23.800,00		23.800,00	23.800,00		23.800,00
2/859020+871010	Land NÖ.-Beihilfe Schul-u.KiGa	2121	3121	33	10.400,00		10.400,00	10.400,00		10.400,00
<b>SU 21 / 31</b>	<b>Summe Erträge / Einzahlungen operative Gebarung</b>				<b>93.400,00</b>	<b>59.200,00</b>	<b>34.200,00</b>	<b>93.400,00</b>	<b>59.200,00</b>	<b>34.200,00</b>

# 1. Nachtragsvoranschlag 2025

Stadtgemeinde Herzogenburg

# NVA Ergebnis- und Finanzierungsvoranschlag Detailnachweis

		MVAG		VC QU	Ergebnisvoranschlag		Finanzierungsvoranschlag			
		EH	FH		VA 2025 inkl. NVA	VA 2025	1. NVA	VA 2025 inkl. NVA	VA 2025	1. NVA
1/859020-400000	Geringwertige Wirtschaftsgüter	2221	3221	23	300,00	300,00		300,00	300,00	
1/859020-400010	Geringwertige Wirtschaftsgüter (GWG) - Miniaturgolfanlage	2221	3221	23	600,00	600,00		600,00	600,00	
1/859020-454000	Reinigungsmittel	2221	3221	23	1.300,00	1.300,00		1.300,00	1.300,00	
1/859020-456000	Büromaterial	2221	3221	23	200,00	200,00		200,00	200,00	
1/859020-459000	Sonstige Verbrauchsgüter	2221	3221	23	1.400,00	1.400,00		1.400,00	1.400,00	
1/859020-511000	Bezüge VB-Schema II	2211	3211	20	56.400,00	56.400,00		56.400,00	56.400,00	
1/859020-541000	Sachbezüge VB-Schema II	2213	3213		7.600,00	7.600,00		7.600,00	7.600,00	
1/859020-565000	Mehrleistungsvergütungen	2211	3211	20	29.000,00	20.400,00	8.600,00	29.000,00	20.400,00	8.600,00
1/859020-569000	Nebengebühren	2211	3211	20	2.300,00	2.300,00		2.300,00	2.300,00	
1/859020-580000	Dienstgeberbeitrag zum Ausgleichsfonds	2212	3212	20	400,00	400,00		400,00	400,00	
1/859020-582000	Sonstige DGB. zur sozialen Sicherheit	2212	3212	20	13.900,00	13.900,00		13.900,00	13.900,00	
1/859020-600000	Strom	2222	3222	24	20.000,00	20.000,00		20.000,00	20.000,00	
1/859020-600010	Beheizung	2222	3222	24	48.500,00	30.700,00	17.800,00	48.500,00	30.700,00	17.800,00
1/859020-610000	Instandhaltung von Grund und Boden	2224	3224	24	800,00	800,00		800,00	800,00	
1/859020-614000	Instandhaltung von Gebäuden	2224	3224	24	25.000,00	25.000,00		25.000,00	25.000,00	
1/859020-614010	Instandhaltung der Minigolfbahnen	2224	3224	24	600,00	600,00		600,00	600,00	
1/859020-614020	Instandhaltung des Beach-Volleyballplatzes	2224	3224	24	4.600,00	1.300,00	3.300,00	4.600,00	1.300,00	3.300,00
1/859020-614030	Instandhaltung Trainingsplatz	2224	3224	24	1.300,00	1.300,00		1.300,00	1.300,00	
1/859020-614040	Instandhaltung Camping Abstellplätze	2224	3224	24	300,00	300,00		300,00	300,00	
1/859020-616000	Instandhaltung von Maschinen und maschinellen Anlagen	2224	3224	24	10.600,00	7.200,00	3.400,00	10.600,00	7.200,00	3.400,00
1/859020-618000	Instandhaltung der Einrichtung	2224	3224	24	23.000,00	23.000,00		23.000,00	23.000,00	
1/859020-618040	Service für EDV	2224	3224	24	600,00	600,00		600,00	600,00	
1/859020-631000	Telefon, Telegraf, Telex	2222	3222	24	1.400,00	1.400,00		1.400,00	1.400,00	
1/859020-670000	Versicherungen	2222	3222	24	13.100,00	13.100,00		13.100,00	13.100,00	
1/859020-680000	Planmäßige Abschreibung	2226			153.900,00	153.900,00				
1/859020-711000	Öffentliche Abgaben	2225	3225	24	16.500,00	16.500,00		16.500,00	16.500,00	
1/859020-720000	Kostenbeiträge für Verwaltungsleistungen	2225	3225	24	5.000,00	5.000,00	*	5.000,00	5.000,00	
1/859020-728000	Werbemaßnahmen	2225	3225	24	1.700,00	1.700,00		1.700,00	1.700,00	
1/859020-728010	Entgelte für sonstige Leistungen	2225	3225	24	5.000,00	5.000,00		5.000,00	5.000,00	
1/859020-728020	Leistungsentgelte an Firmen	2225	3225	24	40.100,00	30.000,00	10.100,00	40.100,00	30.000,00	10.100,00
1/859020-729000	Sonstige Ausgaben	2225	3225	24	100,00	100,00		100,00	100,00	
<b>SU 22 / 32</b>	<b>Summe Aufwendungen / Auszahlungen operative Gebarung</b>				<b>485.500,00</b>	<b>442.300,00</b>	<b>43.200,00</b>	<b>331.600,00</b>	<b>288.400,00</b>	<b>43.200,00</b>
<b>SA 0 / SA 1</b>	<b>(0) Nettoergebnis (21 - 22) / (1) Geldfluss operative Gebarung (31 - 32)</b>				<b>-392.100,00</b>	<b>-383.100,00</b>	<b>-9.000,00</b>	<b>-238.200,00</b>	<b>-229.200,00</b>	<b>-9.000,00</b>
<b>SA01</b>	<b>Saldo (01) Haushaltsrücklagen (230 - 240)</b>				<b>0,00</b>	<b>0,00</b>	<b>0,00</b>	<b>0,00</b>	<b>0,00</b>	<b>0,00</b>
<b>SA00</b>	<b>Saldo (00) Nettoergebnis nach Haushaltsrücklagen (Saldo 0 + Saldo 01)</b>				<b>-392.100,00</b>	<b>-383.100,00</b>	<b>-9.000,00</b>			

# 1. Nachtragsvoranschlag 2025

Stadtgemeinde Herzogenburg

# NVA Ergebnis- und Finanzierungsvoranschlag Detailnachweis

		MVAG		VC QU	Ergebnisvoranschlag			Finanzierungsvoranschlag		
		EH	FH		VA 2025 inkl. NVA	VA 2025	1. NVA	VA 2025 inkl. NVA	VA 2025	1. NVA
<b>Investive Gebarung</b>										
<b>SU 33</b>	<b>Summe Einzahlungen investive Gebarung</b>							<b>0,00</b>	<b>0,00</b>	<b>0,00</b>
1/859020-042000	Anschaffung v. Einrichtungsgegenständen		3415	2 41				1.000,00	1.000,00	
1/859020-042010	Anschaffung Turngeräte		3415	2 41					1.600,00	-1.600,00
<b>SU 34</b>	<b>Summe Auszahlungen investive Gebarung</b>							<b>1.000,00</b>	<b>2.600,00</b>	<b>-1.600,00</b>
<b>SA2</b>	<b>Saldo (2) Geldfluss aus der Investiven Gebarung (33 – 34)</b>							<b>-1.000,00</b>	<b>-2.600,00</b>	<b>1.600,00</b>
<b>SA3</b>	<b>Saldo (3) Nettofinanzierungssaldo (Saldo 1 + Saldo 2)</b>							<b>-239.200,00</b>	<b>-231.800,00</b>	<b>-7.400,00</b>
<b>Finanzierungstätigkeit</b>										
<b>SU 35</b>	<b>Summe Einzahlungen aus der Finanzierungstätigkeit</b>							<b>0,00</b>	<b>0,00</b>	<b>0,00</b>
<b>SU 36</b>	<b>Summe Auszahlungen aus der Finanzierungstätigkeit</b>							<b>0,00</b>	<b>0,00</b>	<b>0,00</b>
<b>SA4</b>	<b>Saldo (4) Geldfluss aus der Finanzierungstätigkeit (35 – 36)</b>							<b>0,00</b>	<b>0,00</b>	<b>0,00</b>
<b>SA5</b>	<b>Saldo (5) Geldfluss aus der voranschlagswirksamen Gebarung (Saldo 3 + Saldo 4)</b>							<b>-239.200,00</b>	<b>-231.800,00</b>	<b>-7.400,00</b>
<b>859030</b>	<b>Eislaufplätze und Hallen</b>									
<b>Operative Gebarung</b>										
2/859030+810000	Benützungsgebühren	2114	3114	13	25.000,00	25.000,00		25.000,00	25.000,00	
<b>SU 21 / 31</b>	<b>Summe Erträge / Einzahlungen operative Gebarung</b>				<b>25.000,00</b>	<b>25.000,00</b>	<b>0,00</b>	<b>25.000,00</b>	<b>25.000,00</b>	<b>0,00</b>
1/859030-400000	Geringwertige Wirtschaftsgüter	2221	3221	23	200,00	200,00		200,00	200,00	
1/859030-452000	Treibstoffe	2221	3221	23	500,00	500,00		500,00	500,00	
1/859030-459000	Sonstige Verbrauchsgüter	2221	3221	23	500,00	500,00		500,00	500,00	
1/859030-600000	Strom	2222	3222	24	12.000,00	20.000,00	-8.000,00	12.000,00	20.000,00	-8.000,00
1/859030-600010	Beheizung	2222	3222	24	4.000,00	2.100,00	1.900,00	4.000,00	2.100,00	1.900,00
1/859030-613000	Instandhaltung Eislaufplatz und Umkleidekabinen	2224	3224	24	1.000,00	1.000,00		1.000,00	1.000,00	
1/859030-613020	Instandhaltung der Skaterbahn	2224	3224	24	300,00	300,00		300,00	300,00	
1/859030-616000	Instandhaltung v. Maschinen u. masc	2224	3224	24	2.400,00	2.400,00		2.400,00	2.400,00	
1/859030-631000	Telefon, Telegraf, Telex	2222	3222	24	200,00	200,00		200,00	200,00	
1/859030-640000	Rechts- und Beratungsaufwand	2222	3222		7.300,00		7.300,00	7.300,00		7.300,00
1/859030-670000	Versicherungen	2222	3222	24	2.500,00	2.500,00		2.500,00	2.500,00	
1/859030-680000	Planmäßige Abschreibung	2226			4.100,00	4.100,00				
1/859030-711000	Öffentliche Abgaben	2225	3225	24	1.200,00	1.200,00		1.200,00	1.200,00	
1/859030-720000	Kostenbeiträge für Verwaltungsleistungen	2225	3225	24	13.900,00	13.900,00		13.900,00	13.900,00	
1/859030-728010	Entgelte für sonstige Leistungen Umsatzbeteiligung	2225	3225	24	4.100,00	4.100,00		4.100,00	4.100,00	
1/859030-729000	Sonstige Ausgaben	2225	3225	24	500,00	500,00		500,00	500,00	
<b>SU 22 / 32</b>	<b>Summe Aufwendungen / Auszahlungen operative Gebarung</b>				<b>54.700,00</b>	<b>53.500,00</b>	<b>1.200,00</b>	<b>50.600,00</b>	<b>49.400,00</b>	<b>1.200,00</b>
<b>SA 0 / SA 1</b>	<b>(0) Nettoergebnis (21 - 22) / (1) Geldfluss operative Gebarung (31 – 32)</b>				<b>-29.700,00</b>	<b>-28.500,00</b>	<b>-1.200,00</b>	<b>-25.600,00</b>	<b>-24.400,00</b>	<b>-1.200,00</b>
<b>SA01</b>	<b>Saldo (01) Haushaltsrücklagen (230 - 240)</b>				<b>0,00</b>	<b>0,00</b>	<b>0,00</b>	<b>0,00</b>	<b>0,00</b>	<b>0,00</b>
<b>SA00</b>	<b>Saldo (00) Nettoergebnis nach Haushaltsrücklagen (Saldo 0 + Saldo 01)</b>				<b>-29.700,00</b>	<b>-28.500,00</b>	<b>-1.200,00</b>			

# 1. Nachtragsvoranschlag 2025

Stadtgemeinde Herzogenburg

# NVA Ergebnis- und Finanzierungsvoranschlag Detailnachweis

	MVAG EH FH	VC QU	Ergebnisvoranschlag			Finanzierungsvoranschlag		
			VA 2025 inkl. NVA	VA 2025	1. NVA	VA 2025 inkl. NVA	VA 2025	1. NVA
<b>Investive Gebarung</b>								
SU 33		Summe Einzahlungen investive Gebarung				0,00	0,00	0,00
SU 34		Summe Auszahlungen investive Gebarung				0,00	0,00	0,00
SA2		Saldo (2) Geldfluss aus der Investiven Gebarung (33 – 34)				0,00	0,00	0,00
SA3		Saldo (3) Nettofinanzierungssaldo (Saldo 1 + Saldo 2)				-25.600,00	-24.400,00	-1.200,00
<b>Finanzierungstätigkeit</b>								
SU 35		Summe Einzahlungen aus der Finanzierungstätigkeit				0,00	0,00	0,00
1/859030-346000		Investitionsdarlehen von Finanzunternehmen		3614		10.000,00	10.000,00	
SU 36		Summe Auszahlungen aus der Finanzierungstätigkeit				10.000,00	10.000,00	0,00
SA4		Saldo (4) Geldfluss aus der Finanzierungstätigkeit (35 – 36)				-10.000,00	-10.000,00	0,00
SA5		Saldo (5) Geldfluss aus der voranschlagswirksamen Gebarung (Saldo 3 + Saldo 4)				-35.600,00	-34.400,00	-1.200,00
<b>86 Land- und forstwirtschaftliche Betriebe</b>								
866		Forstgüter						
866000		Forstgüter						
<b>Operative Gebarung</b>								
SU 21 / 31		Summe Erträge / Einzahlungen operative Gebarung	0,00	0,00	0,00	0,00	0,00	0,00
SU 22 / 32		Summe Aufwendungen / Auszahlungen operative Gebarung	0,00	0,00	0,00	0,00	0,00	0,00
SA 0 / SA 1		(0) Nettoergebnis (21 - 22) / (1) Geldfluss operative Gebarung (31 – 32)	0,00	0,00	0,00	0,00	0,00	0,00
SA01		Saldo (01) Haushaltsrücklagen (230 - 240)	0,00	0,00	0,00	0,00	0,00	0,00
SA00		Saldo (00) Nettoergebnis nach Haushaltsrücklagen (Saldo 0 + Saldo 01)	0,00	0,00	0,00	0,00	0,00	0,00
<b>Investive Gebarung</b>								
SU 33		Summe Einzahlungen investive Gebarung				0,00	0,00	0,00
SU 34		Summe Auszahlungen investive Gebarung				0,00	0,00	0,00
SA2		Saldo (2) Geldfluss aus der Investiven Gebarung (33 – 34)				0,00	0,00	0,00
SA3		Saldo (3) Nettofinanzierungssaldo (Saldo 1 + Saldo 2)				0,00	0,00	0,00
<b>Finanzierungstätigkeit</b>								
SU 35		Summe Einzahlungen aus der Finanzierungstätigkeit				0,00	0,00	0,00
SU 36		Summe Auszahlungen aus der Finanzierungstätigkeit				0,00	0,00	0,00
SA4		Saldo (4) Geldfluss aus der Finanzierungstätigkeit (35 – 36)				0,00	0,00	0,00
SA5		Saldo (5) Geldfluss aus der voranschlagswirksamen Gebarung (Saldo 3 + Saldo 4)				0,00	0,00	0,00

# 1. Nachtragsvoranschlag 2025

Stadtgemeinde Herzogenburg

# NVA Ergebnis- und Finanzierungsvoranschlag Detailnachweis

	MVAG	VC QU	Ergebnisvoranschlag		Finanzierungsvoranschlag				
			EH	FH	VA 2025 inkl. NVA	VA 2025	1. NVA	VA 2025 inkl. NVA	VA 2025
<b>87</b>	<b>Wirtschaftliche Unternehmungen</b>								
<b>870</b>	<b>Elektrizitätsversorgung</b>								
<b>870000</b>	<b>Elektrizitätsversorgung</b>								
<b>Operative Gebarung</b>									
2/870000+810000	Erträge aus Leistungen	2114	3114	12.100,00		12.100,00	12.100,00		12.100,00
<b>SU 21 / 31</b>	<b>Summe Erträge / Einzahlungen operative Gebarung</b>			<b>12.100,00</b>	<b>0,00</b>	<b>12.100,00</b>	<b>12.100,00</b>	<b>0,00</b>	<b>12.100,00</b>
1/870000-619000	Instandhaltung von Photovoltaikanlagen	2224	3224	11.900,00		11.900,00	11.900,00		11.900,00
1/870000-650000	Zinsen für Finanzschulden in Euro	2241	3241	25	1.900,00	1.900,00	1.900,00	1.900,00	
1/870000-680000	Planmäßige Abschreibung	2226		3.000,00	3.000,00				
<b>SU 22 / 32</b>	<b>Summe Aufwendungen / Auszahlungen operative Gebarung</b>			<b>16.800,00</b>	<b>4.900,00</b>	<b>11.900,00</b>	<b>13.800,00</b>	<b>1.900,00</b>	<b>11.900,00</b>
<b>SA 0 / SA 1</b>	<b>(0) Nettoergebnis (21 - 22) / (1) Geldfluss operative Gebarung (31 – 32)</b>			<b>-4.700,00</b>	<b>-4.900,00</b>	<b>200,00</b>	<b>-1.700,00</b>	<b>-1.900,00</b>	<b>200,00</b>
<b>SA01</b>	<b>Saldo (01) Haushaltsrücklagen (230 - 240)</b>			<b>0,00</b>	<b>0,00</b>	<b>0,00</b>	<b>0,00</b>	<b>0,00</b>	<b>0,00</b>
<b>SA00</b>	<b>Saldo (00) Nettoergebnis nach Haushaltsrücklagen (Saldo 0 + Saldo 01)</b>			<b>-4.700,00</b>	<b>-4.900,00</b>	<b>200,00</b>			
<b>Investive Gebarung</b>									
<b>SU 33</b>	<b>Summe Einzahlungen investive Gebarung</b>						<b>0,00</b>	<b>0,00</b>	<b>0,00</b>
<b>SU 34</b>	<b>Summe Auszahlungen investive Gebarung</b>						<b>0,00</b>	<b>0,00</b>	<b>0,00</b>
<b>SA2</b>	<b>Saldo (2) Geldfluss aus der Investiven Gebarung (33 – 34)</b>						<b>0,00</b>	<b>0,00</b>	<b>0,00</b>
<b>SA3</b>	<b>Saldo (3) Nettofinanzierungssaldo (Saldo 1 + Saldo 2)</b>						<b>-1.700,00</b>	<b>-1.900,00</b>	<b>200,00</b>
<b>Finanzierungstätigkeit</b>									
<b>SU 35</b>	<b>Summe Einzahlungen aus der Finanzierungstätigkeit</b>						<b>0,00</b>	<b>0,00</b>	<b>0,00</b>
<b>SU 36</b>	<b>Summe Auszahlungen aus der Finanzierungstätigkeit</b>						<b>0,00</b>	<b>0,00</b>	<b>0,00</b>
<b>SA4</b>	<b>Saldo (4) Geldfluss aus der Finanzierungstätigkeit (35 – 36)</b>						<b>0,00</b>	<b>0,00</b>	<b>0,00</b>
<b>SA5</b>	<b>Saldo (5) Geldfluss aus der voranschlagswirksamen Gebarung (Saldo 3 + Saldo 4)</b>						<b>-1.700,00</b>	<b>-1.900,00</b>	<b>200,00</b>

1. Nachtragsvoranschlag 2025

Stadtgemeinde Herzogenburg

NVA Ergebnis- und Finanzierungsvoranschlag Detailnachweis

		MVAG		VC QU	Ergebnisvoranschlag		Finanzierungsvoranschlag			
		EH	FH		VA 2025 inkl. NVA	VA 2025	1. NVA	VA 2025 inkl. NVA	VA 2025	1. NVA
<b>9 Finanzwirtschaft</b>										
<b>90</b>	<b>Gesonderte Verwaltung</b>									
<b>900</b>	<b>Gesonderte Verwaltung</b>									
<b>900000</b>	<b>Gesonderte Verwaltung</b>									
<b>Operative Gebarung</b>										
2/900000+827000	AMS NÖ.-Lohnzuschüsse ATZ	2116	3116	18	35.500,00	20.000,00	15.500,00	35.500,00	20.000,00	15.500,00
2/900000+827010	Abfertigungsversicherung	2116	3116	18	36.000,00		36.000,00	36.000,00		36.000,00
<b>SU 21 / 31</b>	<b>Summe Erträge / Einzahlungen operative Gebarung</b>				<b>71.500,00</b>	<b>20.000,00</b>	<b>51.500,00</b>	<b>71.500,00</b>	<b>20.000,00</b>	<b>51.500,00</b>
1/900000-400000	Geringwertige Wirtschaftsgüter	2221	3221	23	200,00	200,00		200,00	200,00	
1/900000-456000	Büromaterial	2221	3221	23	2.000,00	2.000,00		2.000,00	2.000,00	
1/900000-457000	Gesetzesblätter, Zeitschriften und Formulare	2221	3221	23	1.600,00	1.600,00		1.600,00	1.600,00	
1/900000-510000	Bezüge VB-Schema I	2211	3211	20	316.200,00	250.200,00	66.000,00	316.200,00	250.200,00	66.000,00
1/900000-540000	Sachbezüge VB-Schema I	2213	3213		1.400,00	1.400,00		1.400,00	1.400,00	
1/900000-569000	Nebengebühren	2211	3211	20	25.400,00	25.400,00		25.400,00	25.400,00	
1/900000-580000	Dienstgeberbeitrag zum Ausgleichsfonds	2212	3212	20	6.200,00	6.200,00		6.200,00	6.200,00	
1/900000-582000	Sonstige DGB. zur sozialen Sicherheit	2212	3212	20	66.000,00	66.000,00		66.000,00	66.000,00	
1/900000-618040	Service für EDV	2224	3224	24	24.900,00	24.900,00		25.000,00	25.000,00	
1/900000-630000	Porto	2222	3222	24	9.400,00	9.400,00		9.400,00	9.400,00	
1/900000-631000	Telefon, Telegraf, Telex	2222	3222	24	200,00	200,00		200,00	200,00	
1/900000-670000	Versicherungen	2222	3222	24	8.500,00	8.500,00		8.500,00	8.500,00	
1/900000-680000	Planmäßige Abschreibung	2226			2.000,00	2.000,00				
1/900000-724000	Reisegebühren	2225	3225	24	200,00	200,00		200,00	200,00	
1/900000-728000	Leistungsentgelte EDV	2225	3225	24	1.800,00	1.800,00		1.800,00	1.800,00	
1/900000-729000	Sonstige Ausgaben	2225	3225	24	300,00	300,00		300,00	300,00	
<b>SU 22 / 32</b>	<b>Summe Aufwendungen / Auszahlungen operative Gebarung</b>				<b>466.300,00</b>	<b>400.300,00</b>	<b>66.000,00</b>	<b>464.400,00</b>	<b>398.400,00</b>	<b>66.000,00</b>
<b>SA 0 / SA 1</b>	<b>(0) Nettoergebnis (21 - 22) / (1) Geldfluss operative Gebarung (31 - 32)</b>				<b>-394.800,00</b>	<b>-380.300,00</b>	<b>-14.500,00</b>	<b>-392.900,00</b>	<b>-378.400,00</b>	<b>-14.500,00</b>
<b>SA01</b>	<b>Saldo (01) Haushaltsrücklagen (230 - 240)</b>				<b>0,00</b>	<b>0,00</b>	<b>0,00</b>	<b>0,00</b>	<b>0,00</b>	<b>0,00</b>
<b>SA00</b>	<b>Saldo (00) Nettoergebnis nach Haushaltsrücklagen (Saldo 0 + Saldo 01)</b>				<b>-394.800,00</b>	<b>-380.300,00</b>	<b>-14.500,00</b>			
<b>Investive Gebarung</b>										
<b>SU 33</b>	<b>Summe Einzahlungen investive Gebarung</b>							<b>0,00</b>	<b>0,00</b>	<b>0,00</b>
1/900000-042000	Amtsausstattung		3415	2 41					500,00	-500,00
1/900000-042040	Ankauf EDV		3415	2 41					3.300,00	-3.300,00
<b>SU 34</b>	<b>Summe Auszahlungen investive Gebarung</b>							<b>0,00</b>	<b>3.800,00</b>	<b>-3.800,00</b>
<b>SA2</b>	<b>Saldo (2) Geldfluss aus der Investiven Gebarung (33 - 34)</b>							<b>0,00</b>	<b>-3.800,00</b>	<b>3.800,00</b>
<b>SA3</b>	<b>Saldo (3) Nettofinanzierungssaldo (Saldo 1 + Saldo 2)</b>							<b>-392.900,00</b>	<b>-382.200,00</b>	<b>-10.700,00</b>

# 1. Nachtragsvoranschlag 2025

Stadtgemeinde Herzogenburg

# NVA Ergebnis- und Finanzierungsvoranschlag Detailnachweis

		MVAG VC QU			Ergebnisvoranschlag			Finanzierungsvoranschlag		
		EH	FH		VA 2025 inkl. NVA	VA 2025	1. NVA	VA 2025 inkl. NVA	VA 2025	1. NVA
<b>Finanzierungstätigkeit</b>										
SU 35	Summe Einzahlungen aus der Finanzierungstätigkeit							0,00	0,00	0,00
SU 36	Summe Auszahlungen aus der Finanzierungstätigkeit							0,00	0,00	0,00
SA4	Saldo (4) Geldfluss aus der Finanzierungstätigkeit (35 – 36)							0,00	0,00	0,00
SA5	Saldo (5) Geldfluss aus der voranschlagswirksamen Gebarung (Saldo 3 + Saldo 4)							-392.900,00	-382.200,00	-10.700,00
<b>91 Kapitalvermögen und Stiftungen ohne eigene Rechtspersönlichkeit</b>										
<b>910 Geldverkehr</b>										
<b>910000 Geldverkehr</b>										
<b>Operative Gebarung</b>										
2/910000+823000	Zinsen der Sparbücher	2131	3131	14	100,00	100,00		100,00	100,00	
2/910000+823010	Zinsen der Girokonten	2131	3131	14	600,00	600,00		600,00	600,00	
2/910000+829000	Sonstige Einnahmen	2116	3116	18	100,00	100,00		100,00	100,00	
<b>SU 21 / 31</b>	<b>Summe Erträge / Einzahlungen operative Gebarung</b>				<b>800,00</b>	<b>800,00</b>	<b>0,00</b>	<b>800,00</b>	<b>800,00</b>	<b>0,00</b>
1/910000-659000	Geldverkehrsspesen	2244	3244	24	9.700,00	9.700,00		9.700,00	9.700,00	
1/910000-659090	Kapitalertragssteuer	2244	3244	24	1.000,00	1.000,00		1.000,00	1.000,00	
<b>SU 22 / 32</b>	<b>Summe Aufwendungen / Auszahlungen operative Gebarung</b>				<b>10.700,00</b>	<b>10.700,00</b>	<b>0,00</b>	<b>10.700,00</b>	<b>10.700,00</b>	<b>0,00</b>
<b>SA 0 / SA 1</b>	<b>(0) Nettoergebnis (21 - 22) / (1) Geldfluss operative Gebarung (31 – 32)</b>				<b>-9.900,00</b>	<b>-9.900,00</b>	<b>0,00</b>	<b>-9.900,00</b>	<b>-9.900,00</b>	<b>0,00</b>
SA01	Saldo (01) Haushaltsrücklagen (230 - 240)				0,00	0,00	0,00	0,00	0,00	0,00
SA00	Saldo (00) Nettoergebnis nach Haushaltsrücklagen (Saldo 0 + Saldo 01)				-9.900,00	-9.900,00	0,00			
<b>Investive Gebarung</b>										
SU 33	Summe Einzahlungen investive Gebarung							0,00	0,00	0,00
SU 34	Summe Auszahlungen investive Gebarung							0,00	0,00	0,00
SA2	Saldo (2) Geldfluss aus der Investiven Gebarung (33 – 34)							0,00	0,00	0,00
SA3	Saldo (3) Nettofinanzierungssaldo (Saldo 1 + Saldo 2)							-9.900,00	-9.900,00	0,00
<b>Finanzierungstätigkeit</b>										
SU 35	Summe Einzahlungen aus der Finanzierungstätigkeit							0,00	0,00	0,00
SU 36	Summe Auszahlungen aus der Finanzierungstätigkeit							0,00	0,00	0,00
SA4	Saldo (4) Geldfluss aus der Finanzierungstätigkeit (35 – 36)							0,00	0,00	0,00
SA5	Saldo (5) Geldfluss aus der voranschlagswirksamen Gebarung (Saldo 3 + Saldo 4)							-9.900,00	-9.900,00	0,00
<b>912 Rücklagen (soweit nicht aufteilbar)</b>										
<b>912000 Rücklagen (soweit nicht aufteilbar)</b>										
<b>Operative Gebarung</b>										
2/912000+823000	Zinsen der Betriebsmittelrücklage	2131	3131	14	200,00	200,00		200,00	200,00	
<b>SU 21 / 31</b>	<b>Summe Erträge / Einzahlungen operative Gebarung</b>				<b>200,00</b>	<b>200,00</b>	<b>0,00</b>	<b>200,00</b>	<b>200,00</b>	<b>0,00</b>
1/912000-659000	Geldverkehrsspesen	2244	3244	24	200,00	200,00		200,00	200,00	

# 1. Nachtragsvoranschlag 2025

Stadtgemeinde Herzogenburg

# NVA Ergebnis- und Finanzierungsvoranschlag Detailnachweis

	MVAG	VC QU	Ergebnisvoranschlag			Finanzierungsvoranschlag					
			EH	FH	VA 2025 inkl. NVA	VA 2025	1. NVA	VA 2025 inkl. NVA	VA 2025	1. NVA	
SU 22 / 32			Summe Aufwendungen / Auszahlungen operative Gebarung			200,00	200,00	0,00	200,00	200,00	0,00
SA 0 / SA 1			(0) Nettoergebnis (21 - 22) / (1) Geldfluss operative Gebarung (31 - 32)			0,00	0,00	0,00	0,00	0,00	0,00
SA01			Saldo (01) Haushaltsrücklagen (230 - 240)			0,00	0,00	0,00	0,00	0,00	0,00
SA00			Saldo (00) Nettoergebnis nach Haushaltsrücklagen (Saldo 0 + Saldo 01)			0,00	0,00	0,00			
<b>Investive Gebarung</b>											
SU 33			Summe Einzahlungen investive Gebarung						0,00	0,00	0,00
SU 34			Summe Auszahlungen investive Gebarung						0,00	0,00	0,00
SA2			Saldo (2) Geldfluss aus der Investiven Gebarung (33 - 34)						0,00	0,00	0,00
SA3			Saldo (3) Nettofinanzierungssaldo (Saldo 1 + Saldo 2)						0,00	0,00	0,00
<b>Finanzierungstätigkeit</b>											
SU 35			Summe Einzahlungen aus der Finanzierungstätigkeit						0,00	0,00	0,00
SU 36			Summe Auszahlungen aus der Finanzierungstätigkeit						0,00	0,00	0,00
SA4			Saldo (4) Geldfluss aus der Finanzierungstätigkeit (35 - 36)						0,00	0,00	0,00
SA5			Saldo (5) Geldfluss aus der voranschlagswirksamen Gebarung (Saldo 3 + Saldo 4)						0,00	0,00	0,00
914			<b>Beteiligungen</b>								
914000			<b>Beteiligungen</b>								
<b>Operative Gebarung</b>											
2/914000+822000			Gewinnbeteiligung Nahwärme Herzogenburg GmbH	2135	3135	14	18.000,00		18.000,00	18.000,00	18.000,00
SU 21 / 31			Summe Erträge / Einzahlungen operative Gebarung			18.000,00	0,00	18.000,00	18.000,00	0,00	18.000,00
SU 22 / 32			Summe Aufwendungen / Auszahlungen operative Gebarung			0,00	0,00	0,00	0,00	0,00	0,00
SA 0 / SA 1			(0) Nettoergebnis (21 - 22) / (1) Geldfluss operative Gebarung (31 - 32)			18.000,00	0,00	18.000,00	18.000,00	0,00	18.000,00
SA01			Saldo (01) Haushaltsrücklagen (230 - 240)			0,00	0,00	0,00	0,00	0,00	0,00
SA00			Saldo (00) Nettoergebnis nach Haushaltsrücklagen (Saldo 0 + Saldo 01)			18.000,00	0,00	18.000,00			
<b>Investive Gebarung</b>											
SU 33			Summe Einzahlungen investive Gebarung						0,00	0,00	0,00
SU 34			Summe Auszahlungen investive Gebarung						0,00	0,00	0,00
SA2			Saldo (2) Geldfluss aus der Investiven Gebarung (33 - 34)						0,00	0,00	0,00
SA3			Saldo (3) Nettofinanzierungssaldo (Saldo 1 + Saldo 2)						18.000,00	0,00	18.000,00
<b>Finanzierungstätigkeit</b>											
SU 35			Summe Einzahlungen aus der Finanzierungstätigkeit						0,00	0,00	0,00
SU 36			Summe Auszahlungen aus der Finanzierungstätigkeit						0,00	0,00	0,00
SA4			Saldo (4) Geldfluss aus der Finanzierungstätigkeit (35 - 36)						0,00	0,00	0,00
SA5			Saldo (5) Geldfluss aus der voranschlagswirksamen Gebarung (Saldo 3 + Saldo 4)						18.000,00	0,00	18.000,00

	MVAG	VC QU	Ergebnisvoranschlag		Finanzierungsvoranschlag					
			EH	FH	VA 2025 inkl. NVA	VA 2025	1. NVA	VA 2025 inkl. NVA	VA 2025	1. NVA
<b>92</b>	<b>Öffentliche Abgaben</b>									
<b>920</b>	<b>Ausschließliche Gemeindeabgaben</b>									
<b>920000</b>	<b>Ausschließliche Gemeindeabgaben</b>									
<b>Operative Gebarung</b>										
2/920000+830000	Grundsteuer A	2111	3111	10	34.000,00	34.000,00		34.000,00	34.000,00	
2/920000+831000	Grundsteuer B	2111	3111	10	650.000,00	580.000,00	70.000,00	650.000,00	580.000,00	70.000,00
2/920000+833000	Kommunalsteuer	2111	3111	10	4.800.000,00	4.800.000,00		4.800.000,00	4.800.000,00	
2/920000+837000	Lustbarkeitsabgabe	2111	3111	10	4.800,00	4.800,00		4.800,00	4.800,00	
2/920000+837010	Vergnügungsabgabe	2111	3111	10	4.500,00	4.500,00		4.500,00	4.500,00	
2/920000+838000	Abgaben für das Halten von Tieren	2111	3111	10	25.000,00	25.000,00		25.000,00	25.000,00	
2/920000+841000	Gebrauchsabgabe	2111	3111	10	100.100,00	100.100,00		110.800,00	110.800,00	
2/920000+849000	Nebenansprüche	2111	3111	10	3.800,00	3.800,00		3.600,00	3.600,00	
2/920000+850000	Aufschließungsbeiträge	2111	3111	10	452.500,00	452.500,00		452.500,00	452.500,00	
2/920000+850020	Spielplatzausgleichsabgabe	2111	3111	10	2.300,00	2.300,00		2.300,00	2.300,00	
2/920000+856000	Verwaltungsabgaben	2111	3111	10	31.000,00	13.000,00	18.000,00	31.000,00	13.000,00	18.000,00
2/920000+856010	Verwaltungsabgabe-Baukommission	2111	3111	10	17.200,00	17.200,00		17.600,00	17.600,00	
2/920000+856020	Verwaltungsabgabe-Totenbeschau	2111	3111	10	11.800,00	11.800,00		11.900,00	11.900,00	
2/920000+857000	Kommissionsgebühren	2111	3111	10	300,00	300,00		300,00	300,00	
<b>SU 21 / 31</b>	<b>Summe Erträge / Einzahlungen operative Gebarung</b>				<b>6.137.300,00</b>	<b>6.049.300,00</b>	<b>88.000,00</b>	<b>6.148.300,00</b>	<b>6.060.300,00</b>	<b>88.000,00</b>
<b>SU 22 / 32</b>	<b>Summe Aufwendungen / Auszahlungen operative Gebarung</b>				<b>0,00</b>	<b>0,00</b>	<b>0,00</b>	<b>0,00</b>	<b>0,00</b>	<b>0,00</b>
<b>SA 0 / SA 1</b>	<b>(0) Nettoergebnis (21 - 22) / (1) Geldfluss operative Gebarung (31 - 32)</b>				<b>6.137.300,00</b>	<b>6.049.300,00</b>	<b>88.000,00</b>	<b>6.148.300,00</b>	<b>6.060.300,00</b>	<b>88.000,00</b>
<b>SA01</b>	<b>Saldo (01) Haushaltsrücklagen (230 - 240)</b>				<b>0,00</b>	<b>0,00</b>	<b>0,00</b>	<b>0,00</b>	<b>0,00</b>	<b>0,00</b>
<b>SA00</b>	<b>Saldo (00) Nettoergebnis nach Haushaltsrücklagen (Saldo 0 + Saldo 01)</b>				<b>6.137.300,00</b>	<b>6.049.300,00</b>	<b>88.000,00</b>			
<b>Investive Gebarung</b>										
<b>SU 33</b>	<b>Summe Einzahlungen investive Gebarung</b>							<b>0,00</b>	<b>0,00</b>	<b>0,00</b>
<b>SU 34</b>	<b>Summe Auszahlungen investive Gebarung</b>							<b>0,00</b>	<b>0,00</b>	<b>0,00</b>
<b>SA2</b>	<b>Saldo (2) Geldfluss aus der Investiven Gebarung (33 - 34)</b>							<b>0,00</b>	<b>0,00</b>	<b>0,00</b>
<b>SA3</b>	<b>Saldo (3) Nettofinanzierungssaldo (Saldo 1 + Saldo 2)</b>							<b>6.148.300,00</b>	<b>6.060.300,00</b>	<b>88.000,00</b>
<b>Finanzierungstätigkeit</b>										
<b>SU 35</b>	<b>Summe Einzahlungen aus der Finanzierungstätigkeit</b>							<b>0,00</b>	<b>0,00</b>	<b>0,00</b>
<b>SU 36</b>	<b>Summe Auszahlungen aus der Finanzierungstätigkeit</b>							<b>0,00</b>	<b>0,00</b>	<b>0,00</b>
<b>SA4</b>	<b>Saldo (4) Geldfluss aus der Finanzierungstätigkeit (35 - 36)</b>							<b>0,00</b>	<b>0,00</b>	<b>0,00</b>
<b>SA5</b>	<b>Saldo (5) Geldfluss aus der voranschlagswirksamen Gebarung (Saldo 3 + Saldo 4)</b>							<b>6.148.300,00</b>	<b>6.060.300,00</b>	<b>88.000,00</b>

1. Nachtragsvoranschlag 2025

Stadtgemeinde Herzogenburg

NVA Ergebnis- und Finanzierungsvoranschlag Detailnachweis

	MVAG	VC QU	Ergebnisvoranschlag			Finanzierungsvoranschlag				
			EH	FH	VA 2025 inkl. NVA	VA 2025	1. NVA	VA 2025 inkl. NVA	VA 2025	1. NVA
<b>921</b>	<b>Zwischen Ländern und Gemeinden geteilte Abgaben</b>									
<b>921000</b>	<b>Zwischen Ländern und Gemeinden geteilte Abgaben</b>									
<b>Operative Gebarung</b>										
2/921000+834000	Tourismusabgaben	2111	3111		35.000,00	35.000,00		35.000,00	35.000,00	
2/921000+861000	Vergütung Interessentenbeitrag	2121	3121	15	1.000,00	50.000,00	-49.000,00	1.000,00	50.000,00	-49.000,00
<b>SU 21 / 31</b>	<b>Summe Erträge / Einzahlungen operative Gebarung</b>				<b>36.000,00</b>	<b>85.000,00</b>	<b>-49.000,00</b>	<b>36.000,00</b>	<b>85.000,00</b>	<b>-49.000,00</b>
<b>SU 22 / 32</b>	<b>Summe Aufwendungen / Auszahlungen operative Gebarung</b>				<b>0,00</b>	<b>0,00</b>	<b>0,00</b>	<b>0,00</b>	<b>0,00</b>	<b>0,00</b>
<b>SA 0 / SA 1</b>	<b>(0) Nettoergebnis (21 - 22) / (1) Geldfluss operative Gebarung (31 - 32)</b>				<b>36.000,00</b>	<b>85.000,00</b>	<b>-49.000,00</b>	<b>36.000,00</b>	<b>85.000,00</b>	<b>-49.000,00</b>
<b>SA01</b>	<b>Saldo (01) Haushaltsrücklagen (230 - 240)</b>				<b>0,00</b>	<b>0,00</b>	<b>0,00</b>	<b>0,00</b>	<b>0,00</b>	<b>0,00</b>
<b>SA00</b>	<b>Saldo (00) Nettoergebnis nach Haushaltsrücklagen (Saldo 0 + Saldo 01)</b>				<b>36.000,00</b>	<b>85.000,00</b>	<b>-49.000,00</b>			
<b>Investive Gebarung</b>										
<b>SU 33</b>	<b>Summe Einzahlungen investive Gebarung</b>							<b>0,00</b>	<b>0,00</b>	<b>0,00</b>
<b>SU 34</b>	<b>Summe Auszahlungen investive Gebarung</b>							<b>0,00</b>	<b>0,00</b>	<b>0,00</b>
<b>SA2</b>	<b>Saldo (2) Geldfluss aus der Investiven Gebarung (33 - 34)</b>							<b>0,00</b>	<b>0,00</b>	<b>0,00</b>
<b>SA3</b>	<b>Saldo (3) Nettofinanzierungssaldo (Saldo 1 + Saldo 2)</b>							<b>36.000,00</b>	<b>85.000,00</b>	<b>-49.000,00</b>
<b>Finanzierungstätigkeit</b>										
<b>SU 35</b>	<b>Summe Einzahlungen aus der Finanzierungstätigkeit</b>							<b>0,00</b>	<b>0,00</b>	<b>0,00</b>
<b>SU 36</b>	<b>Summe Auszahlungen aus der Finanzierungstätigkeit</b>							<b>0,00</b>	<b>0,00</b>	<b>0,00</b>
<b>SA4</b>	<b>Saldo (4) Geldfluss aus der Finanzierungstätigkeit (35 - 36)</b>							<b>0,00</b>	<b>0,00</b>	<b>0,00</b>
<b>SA5</b>	<b>Saldo (5) Geldfluss aus der voranschlagswirksamen Gebarung (Saldo 3 + Saldo 4)</b>							<b>36.000,00</b>	<b>85.000,00</b>	<b>-49.000,00</b>
<b>925</b>	<b>Ertragsanteile an gemeinschaftlichen Bundesabgaben</b>									
<b>925000</b>	<b>Ertragsanteile an gemeinschaftlichen Bundesabgaben</b>									
<b>Operative Gebarung</b>										
2/925000+859400	Ertragsanteile nach Bevölkerungsschlüssel	2112	3112	11	8.042.000,00	8.042.000,00		8.042.000,00	8.042.000,00	
<b>SU 21 / 31</b>	<b>Summe Erträge / Einzahlungen operative Gebarung</b>				<b>8.042.000,00</b>	<b>8.042.000,00</b>	<b>0,00</b>	<b>8.042.000,00</b>	<b>8.042.000,00</b>	<b>0,00</b>
<b>SU 22 / 32</b>	<b>Summe Aufwendungen / Auszahlungen operative Gebarung</b>				<b>0,00</b>	<b>0,00</b>	<b>0,00</b>	<b>0,00</b>	<b>0,00</b>	<b>0,00</b>
<b>SA 0 / SA 1</b>	<b>(0) Nettoergebnis (21 - 22) / (1) Geldfluss operative Gebarung (31 - 32)</b>				<b>8.042.000,00</b>	<b>8.042.000,00</b>	<b>0,00</b>	<b>8.042.000,00</b>	<b>8.042.000,00</b>	<b>0,00</b>
<b>SA01</b>	<b>Saldo (01) Haushaltsrücklagen (230 - 240)</b>				<b>0,00</b>	<b>0,00</b>	<b>0,00</b>	<b>0,00</b>	<b>0,00</b>	<b>0,00</b>
<b>SA00</b>	<b>Saldo (00) Nettoergebnis nach Haushaltsrücklagen (Saldo 0 + Saldo 01)</b>				<b>8.042.000,00</b>	<b>8.042.000,00</b>	<b>0,00</b>			
<b>Investive Gebarung</b>										
<b>SU 33</b>	<b>Summe Einzahlungen investive Gebarung</b>							<b>0,00</b>	<b>0,00</b>	<b>0,00</b>
<b>SU 34</b>	<b>Summe Auszahlungen investive Gebarung</b>							<b>0,00</b>	<b>0,00</b>	<b>0,00</b>
<b>SA2</b>	<b>Saldo (2) Geldfluss aus der Investiven Gebarung (33 - 34)</b>							<b>0,00</b>	<b>0,00</b>	<b>0,00</b>
<b>SA3</b>	<b>Saldo (3) Nettofinanzierungssaldo (Saldo 1 + Saldo 2)</b>							<b>8.042.000,00</b>	<b>8.042.000,00</b>	<b>0,00</b>
<b>Finanzierungstätigkeit</b>										
<b>SU 35</b>	<b>Summe Einzahlungen aus der Finanzierungstätigkeit</b>							<b>0,00</b>	<b>0,00</b>	<b>0,00</b>

1. Nachtragsvoranschlag 2025

Stadtgemeinde Herzogenburg

NVA Ergebnis- und Finanzierungsvoranschlag Detailnachweis

		MVAG		VC QU	Ergebnisvoranschlag			Finanzierungsvoranschlag		
		EH	FH		VA 2025 inkl. NVA	VA 2025	1. NVA	VA 2025 inkl. NVA	VA 2025	1. NVA
SU 36	Summe Auszahlungen aus der Finanzierungstätigkeit							0,00	0,00	0,00
SA4	Saldo (4) Geldfluss aus der Finanzierungstätigkeit (35 – 36)							0,00	0,00	0,00
SA5	Saldo (5) Geldfluss aus der voranschlagswirksamen Gebarung (Saldo 3 + Saldo 4)							8.042.000,00	8.042.000,00	0,00
<b>94</b>	<b>Finanzzuweisungen und Zuschüsse</b>									
940	Bedarfszuweisungen									
940000	Bedarfszuweisungen									
<b>Operative Gebarung</b>										
SU 21 / 31	Summe Erträge / Einzahlungen operative Gebarung				0,00	0,00	0,00	0,00	0,00	0,00
SU 22 / 32	Summe Aufwendungen / Auszahlungen operative Gebarung				0,00	0,00	0,00	0,00	0,00	0,00
SA 0 / SA 1	(0) Nettoergebnis (21 - 22) / (1) Geldfluss operative Gebarung (31 – 32)				0,00	0,00	0,00	0,00	0,00	0,00
SA01	Saldo (01) Haushaltsrücklagen (230 - 240)				0,00	0,00	0,00	0,00	0,00	0,00
SA00	Saldo (00) Nettoergebnis nach Haushaltsrücklagen (Saldo 0 + Saldo 01)				0,00	0,00	0,00	0,00	0,00	0,00
<b>Investive Gebarung</b>										
SU 33	Summe Einzahlungen investive Gebarung							0,00	0,00	0,00
SU 34	Summe Auszahlungen investive Gebarung							0,00	0,00	0,00
SA2	Saldo (2) Geldfluss aus der Investiven Gebarung (33 – 34)							0,00	0,00	0,00
SA3	Saldo (3) Nettofinanzierungssaldo (Saldo 1 + Saldo 2)							0,00	0,00	0,00
<b>Finanzierungstätigkeit</b>										
SU 35	Summe Einzahlungen aus der Finanzierungstätigkeit							0,00	0,00	0,00
SU 36	Summe Auszahlungen aus der Finanzierungstätigkeit							0,00	0,00	0,00
SA4	Saldo (4) Geldfluss aus der Finanzierungstätigkeit (35 – 36)							0,00	0,00	0,00
SA5	Saldo (5) Geldfluss aus der voranschlagswirksamen Gebarung (Saldo 3 + Saldo 4)							0,00	0,00	0,00
<b>941</b>	<b>Sonstige Finanzzuweisungen nach dem FAG</b>									
941000	Sonstige Finanzzuweisungen nach dem FAG									
<b>Operative Gebarung</b>										
2/941000+860000	Laufende Transferzahlungen von Bund	2121	3121	15	71.600,00	288.000,00	-216.400,00	71.600,00	288.000,00	-216.400,00
2/941000+860100	Transfers von Bund, Bundesfonds und Bundeskammern	2121	3121		216.100,00		216.100,00	216.100,00		216.100,00
SU 21 / 31	Summe Erträge / Einzahlungen operative Gebarung				287.700,00	288.000,00	-300,00	287.700,00	288.000,00	-300,00
SU 22 / 32	Summe Aufwendungen / Auszahlungen operative Gebarung				0,00	0,00	0,00	0,00	0,00	0,00
SA 0 / SA 1	(0) Nettoergebnis (21 - 22) / (1) Geldfluss operative Gebarung (31 – 32)				287.700,00	288.000,00	-300,00	287.700,00	288.000,00	-300,00
SA01	Saldo (01) Haushaltsrücklagen (230 - 240)				0,00	0,00	0,00	0,00	0,00	0,00
SA00	Saldo (00) Nettoergebnis nach Haushaltsrücklagen (Saldo 0 + Saldo 01)				287.700,00	288.000,00	-300,00			
<b>Investive Gebarung</b>										
SU 33	Summe Einzahlungen investive Gebarung							0,00	0,00	0,00

# 1. Nachtragsvoranschlag 2025

Stadtgemeinde Herzogenburg

# NVA Ergebnis- und Finanzierungsvoranschlag Detailnachweis

		MVAG		VC QU	Ergebnisvoranschlag			Finanzierungsvoranschlag		
		EH	FH		VA 2025 inkl. NVA	VA 2025	1. NVA	VA 2025 inkl. NVA	VA 2025	1. NVA
SU 34	Summe Auszahlungen investive Gebarung							0,00	0,00	0,00
SA2	Saldo (2) Geldfluss aus der Investiven Gebarung (33 – 34)							0,00	0,00	0,00
SA3	Saldo (3) Nettofinanzierungssaldo (Saldo 1 + Saldo 2)							287.700,00	288.000,00	-300,00
<b>Finanzierungstätigkeit</b>										
SU 35	Summe Einzahlungen aus der Finanzierungstätigkeit							0,00	0,00	0,00
SU 36	Summe Auszahlungen aus der Finanzierungstätigkeit							0,00	0,00	0,00
SA4	Saldo (4) Geldfluss aus der Finanzierungstätigkeit (35 – 36)							0,00	0,00	0,00
SA5	Saldo (5) Geldfluss aus der voranschlagswirksamen Gebarung (Saldo 3 + Saldo 4)							287.700,00	288.000,00	-300,00
944	Zuschüsse nach dem Katastrophenfondsgesetz									
944000	Zuschüsse nach dem Katastrophenfondsgesetz									
<b>Operative Gebarung</b>										
SU 21 / 31	Summe Erträge / Einzahlungen operative Gebarung				0,00	0,00	0,00	0,00	0,00	0,00
SU 22 / 32	Summe Aufwendungen / Auszahlungen operative Gebarung				0,00	0,00	0,00	0,00	0,00	0,00
SA 0 / SA 1	(0) Nettoergebnis (21 - 22) / (1) Geldfluss operative Gebarung (31 – 32)				0,00	0,00	0,00	0,00	0,00	0,00
SA01	Saldo (01) Haushaltsrücklagen (230 - 240)				0,00	0,00	0,00	0,00	0,00	0,00
SA00	Saldo (00) Nettoergebnis nach Haushaltsrücklagen (Saldo 0 + Saldo 01)				0,00	0,00	0,00	0,00	0,00	0,00
<b>Investive Gebarung</b>										
SU 33	Summe Einzahlungen investive Gebarung							0,00	0,00	0,00
SU 34	Summe Auszahlungen investive Gebarung							0,00	0,00	0,00
SA2	Saldo (2) Geldfluss aus der Investiven Gebarung (33 – 34)							0,00	0,00	0,00
SA3	Saldo (3) Nettofinanzierungssaldo (Saldo 1 + Saldo 2)							0,00	0,00	0,00
<b>Finanzierungstätigkeit</b>										
SU 35	Summe Einzahlungen aus der Finanzierungstätigkeit							0,00	0,00	0,00
SU 36	Summe Auszahlungen aus der Finanzierungstätigkeit							0,00	0,00	0,00
SA4	Saldo (4) Geldfluss aus der Finanzierungstätigkeit (35 – 36)							0,00	0,00	0,00
SA5	Saldo (5) Geldfluss aus der voranschlagswirksamen Gebarung (Saldo 3 + Saldo 4)							0,00	0,00	0,00
945	Sonstige Zuschüsse des Bundes									
945000	Sonstige Zuschüsse des Bundes									
<b>Operative Gebarung</b>										
2/945000+860000	Transfers von Bund, Bundesfonds und Bundeskammern	2121	3121		25.000,00	25.000,00		25.000,00	25.000,00	
SU 21 / 31	Summe Erträge / Einzahlungen operative Gebarung				25.000,00	25.000,00	0,00	25.000,00	25.000,00	0,00
SU 22 / 32	Summe Aufwendungen / Auszahlungen operative Gebarung				0,00	0,00	0,00	0,00	0,00	0,00
SA 0 / SA 1	(0) Nettoergebnis (21 - 22) / (1) Geldfluss operative Gebarung (31 – 32)				25.000,00	25.000,00	0,00	25.000,00	25.000,00	0,00
SA01	Saldo (01) Haushaltsrücklagen (230 - 240)				0,00	0,00	0,00	0,00	0,00	0,00
SA00	Saldo (00) Nettoergebnis nach Haushaltsrücklagen (Saldo 0 + Saldo 01)				25.000,00	25.000,00	0,00			

# 1. Nachtragsvoranschlag 2025

Stadtgemeinde Herzogenburg

# NVA Ergebnis- und Finanzierungsvoranschlag Detailnachweis

	MVAG	VC QU	Ergebnisvoranschlag			Finanzierungsvoranschlag				
			EH	FH	VA 2025 inkl. NVA	VA 2025	1. NVA	VA 2025 inkl. NVA	VA 2025	1. NVA
<b>Investive Gebarung</b>										
SU 33			Summe Einzahlungen investive Gebarung					0,00	0,00	0,00
SU 34			Summe Auszahlungen investive Gebarung					0,00	0,00	0,00
SA2			Saldo (2) Geldfluss aus der Investiven Gebarung (33 – 34)					0,00	0,00	0,00
SA3			Saldo (3) Nettofinanzierungssaldo (Saldo 1 + Saldo 2)					25.000,00	25.000,00	0,00
<b>Finanzierungstätigkeit</b>										
SU 35			Summe Einzahlungen aus der Finanzierungstätigkeit					0,00	0,00	0,00
SU 36			Summe Auszahlungen aus der Finanzierungstätigkeit					0,00	0,00	0,00
SA4			Saldo (4) Geldfluss aus der Finanzierungstätigkeit (35 – 36)					0,00	0,00	0,00
SA5			Saldo (5) Geldfluss aus der voranschlagswirksamen Gebarung (Saldo 3 + Saldo 4)					25.000,00	25.000,00	0,00
<b>98 Haushaltsausgleich</b>										
<b>980 Verrechnung zwischen operativer Gebarung und Projekten</b>										
<b>980000 Verrechnung zwischen operativer Gebarung und Projekten</b>										
<b>Operative Gebarung</b>										
2/980000+899000			Entnahmen aus Verrechnungsrücklagen	2116	502.600,00			502.600,00		
			zwischen operativer Gebarung und Projekten							
SU 21 / 31			<b>Summe Erträge / Einzahlungen operative Gebarung</b>			<b>502.600,00</b>	<b>0,00</b>	<b>502.600,00</b>	<b>0,00</b>	<b>0,00</b>
1/980000-799000			Zuweisungen an Verrechnungsrücklagen	2225	302.300,00	1.385.100,00	-1.082.800,00			
			zwischen operativer Gebarung und Projekten							
SU 22 / 32			<b>Summe Aufwendungen / Auszahlungen operative Gebarung</b>			<b>302.300,00</b>	<b>1.385.100,00</b>	<b>-1.082.800,00</b>	<b>0,00</b>	<b>0,00</b>
SA 0 / SA 1			<b>(0) Nettoergebnis (21 - 22) / (1) Geldfluss operative Gebarung (31 – 32)</b>			<b>200.300,00</b>	<b>-1.385.100,00</b>	<b>1.585.400,00</b>	<b>0,00</b>	<b>0,00</b>
SA01			Saldo (01) Haushaltsrücklagen (230 - 240)			0,00	0,00	0,00	0,00	0,00
SA00			Saldo (00) Nettoergebnis nach Haushaltsrücklagen (Saldo 0 + Saldo 01)			200.300,00	-1.385.100,00	1.585.400,00		
<b>Investive Gebarung</b>										
SU 33			Summe Einzahlungen investive Gebarung					0,00	0,00	0,00
SU 34			Summe Auszahlungen investive Gebarung					0,00	0,00	0,00
SA2			Saldo (2) Geldfluss aus der Investiven Gebarung (33 – 34)					0,00	0,00	0,00
SA3			Saldo (3) Nettofinanzierungssaldo (Saldo 1 + Saldo 2)					0,00	0,00	0,00
<b>Finanzierungstätigkeit</b>										
SU 35			Summe Einzahlungen aus der Finanzierungstätigkeit					0,00	0,00	0,00
SU 36			Summe Auszahlungen aus der Finanzierungstätigkeit					0,00	0,00	0,00
SA4			Saldo (4) Geldfluss aus der Finanzierungstätigkeit (35 – 36)					0,00	0,00	0,00
SA5			Saldo (5) Geldfluss aus der voranschlagswirksamen Gebarung (Saldo 3 + Saldo 4)					0,00	0,00	0,00

		MVAG			VC QU		Ergebnisvoranschlag		Finanzierungsvoranschlag		
		EH	FH			VA 2025 inkl. NVA	VA 2025	1. NVA	VA 2025 inkl. NVA	VA 2025	1. NVA
<b>99</b>	<b>Jahresergebnis, Übergabe und Übernahme des Jahresergebnisses, Abwicklung der Vorjahre</b>										
<b>992</b>	<b>Abgänge an Kassenausgaberesten und Ausfälle an Kasseneinn</b>										
<b>992000</b>	<b>Abgänge an Kassenausgaberesten und Ausfälle an Kasseneinn</b>										
<b>Operative Gebarung</b>											
2/992000+829000	Kassenausgabereste - Abgänge	2116	3116	18		2.700,00	2.700,00		2.700,00	2.700,00	
<b>SU 21 / 31</b>	<b>Summe Erträge / Einzahlungen operative Gebarung</b>					<b>2.700,00</b>	<b>2.700,00</b>	<b>0,00</b>	<b>2.700,00</b>	<b>2.700,00</b>	<b>0,00</b>
1/992000-691000	Kasseneinnahmereste-Ausfälle	2225	3225	24		6.900,00	6.900,00		5.100,00	5.100,00	
<b>SU 22 / 32</b>	<b>Summe Aufwendungen / Auszahlungen operative Gebarung</b>					<b>6.900,00</b>	<b>6.900,00</b>	<b>0,00</b>	<b>5.100,00</b>	<b>5.100,00</b>	<b>0,00</b>
<b>SA 0 / SA 1</b>	<b>(0) Nettoergebnis (21 - 22) / (1) Geldfluss operative Gebarung (31 - 32)</b>					<b>-4.200,00</b>	<b>-4.200,00</b>	<b>0,00</b>	<b>-2.400,00</b>	<b>-2.400,00</b>	<b>0,00</b>
SA01	Saldo (01) Haushaltsrücklagen (230 - 240)					0,00	0,00	0,00	0,00	0,00	0,00
SA00	Saldo (00) Nettoergebnis nach Haushaltsrücklagen (Saldo 0 + Saldo 01)					-4.200,00	-4.200,00	0,00			
<b>Investive Gebarung</b>											
SU 33	Summe Einzahlungen investive Gebarung								0,00	0,00	0,00
SU 34	Summe Auszahlungen investive Gebarung								0,00	0,00	0,00
SA2	Saldo (2) Geldfluss aus der Investiven Gebarung (33 - 34)								0,00	0,00	0,00
SA3	Saldo (3) Nettofinanzierungssaldo (Saldo 1 + Saldo 2)								-2.400,00	-2.400,00	0,00
<b>Finanzierungstätigkeit</b>											
SU 35	Summe Einzahlungen aus der Finanzierungstätigkeit								0,00	0,00	0,00
SU 36	Summe Auszahlungen aus der Finanzierungstätigkeit								0,00	0,00	0,00
SA4	Saldo (4) Geldfluss aus der Finanzierungstätigkeit (35 - 36)								0,00	0,00	0,00
SA5	Saldo (5) Geldfluss aus der voranschlagswirksamen Gebarung (Saldo 3 + Saldo 4)								-2.400,00	-2.400,00	0,00



Nachweis über Transferzahlungen (Anlage 6a)



# 1. Nachtragsvoranschlag 2025

Stadtgemeinde Herzogenburg

# Nachweis über Transferzahlungen (Anlage 6a)

Haushaltskonto	Bezeichnung Ansatz	Bezeichnung Post	Summe Einzahlungen	Summe Auszahlungen
<b>Transferzahlungen von/an Bund, Bundesfonds, Bundeskammern</b>				
<b>Gesamtsumme Transferzahlungen von/an Bund, Bundesfonds, Bundeskammern</b>			<b>630.100,00</b>	<b>0,00</b>
<b>Summe Kapitaltransfers</b>			<b>305.000,00</b>	<b>0,00</b>
<b>Summe Transfers</b>			<b>325.100,00</b>	<b>0,00</b>
2/240020+860000	Kindergarten St. Andrä/Traisen	Transfers von Bund, Bundesfonds, Bundeskammern	12.400,00	
2/821000+300742	Fuhrpark	Kapitaltransfers von Bund, Bundesfonds und Bundeskammern	17.400,00	
2/941000+860000	Sonstige Finanzausweisungen nach dem FAG	Laufende Transferzahlungen von Bund	71.600,00	
2/941000+860100	Sonstige Finanzausweisungen nach dem FAG	Transfers von Bund, Bundesfonds und Bundeskammern	216.100,00	
2/945000+860000	Sonstige Zuschüsse des Bundes	Transfers von Bund, Bundesfonds und Bundeskammern	25.000,00	
6/612000+300000	Gemeindestraßen	Kapitaltransfers von Bund, Bundesfonds und Bundeskammern	135.200,00	
6/639000+300000	Sonstige Einrichtungen und Maßnahmen	Kapitaltransfers von Bund, Bundesfonds und Bundeskammern	152.400,00	
<b>Transferzahlungen von/an Länder, Landesfonds, Landesammern</b>				
<b>Gesamtsumme Transferzahlungen von/an Länder, Landesfonds, Landesammern</b>			<b>850.500,00</b>	<b>189.800,00</b>
<b>Summe Kapitaltransfers</b>			<b>106.900,00</b>	<b>0,00</b>
<b>Summe Transfers</b>			<b>743.600,00</b>	<b>189.800,00</b>
2/211000+861000	Volksschulen	Förderung ganztägige Schulform	27.000,00	
2/211000+861010	Volksschulen	Förderung Ferienbetreuung	5.000,00	
2/213000+861000	Sonderschulen	Förderung Betreuungsperson	7.500,00	
2/240000+861000	Kindergarten Herzogenburg	Transfers von Ländern, Landesfonds und Landesammern	62.800,00	
2/240010+861000	Kindergarten Oberndorf/Ebene	Transfers von Ländern, Landesfonds und Landesammern	47.100,00	
2/240010+861200	Kindergarten Oberndorf/Ebene	Annuitätenzuschuss des Landes	12.500,00	
2/240020+861000	Kindergarten St. Andrä/Traisen	Transfers von Ländern, Landesfonds und Landesammern	55.800,00	
2/240020+861200	Kindergarten St. Andrä/Traisen	Transfers von Ländern, Landesfonds und Landesammern	48.500,00	
2/240030+861000	Kindergarten Rosengasse	Transfers von Ländern, Landesfonds und Landesammern	31.400,00	
2/240040+861000	Kindergarten Rathausplatz	Transfers von Ländern, Landesfonds und Landesammern	31.400,00	
2/240040+871000	Kindergarten Rathausplatz	Kapitaltransfers aus Gemeinde-Bedarfszuweisungsmitteln	13.100,00	
2/362000+861000	Denkmalpflege	Förderung Pflege- u. Instandh. Russ	1.500,00	
2/363000+861000	Altstadterhaltung und Ortsbildpflege	Förderung des Landes	23.800,00	
2/381000+861000	Maßnahmen der Kulturpflege	Transfers von Ländern, Landesfonds und Landesammern	4.000,00	
2/423000+861000	Essen auf Rädern	Rückvergütung vom Land Niederösterreich	14.100,00	
2/562000+861000	Sprengelbeiträge	Transfers von Ländern, Landesfonds und Landesammern	32.700,00	
2/612000+861000	Gemeindestraßen	Transfers von Ländern, Landesfonds und Landesammern	137.900,00	
2/821000+861000	Fuhrpark	Transfers von Ländern, Landesfonds und Landesammern	3.000,00	
2/821000+871000	Fuhrpark	Kapitaltransfers aus Gemeinde-Bedarfszuweisungsmitteln	5.000,00	
2/850000+861020	Betriebe der Wasserversorgung	Transfers von Ländern, Landesfonds und Landesammern	21.800,00	
2/850000+861200	Betriebe der Wasserversorgung	Annuitätenzuschuss des ÖKK	15.700,00	
2/851000+861010	Betriebe der Abwasserbeseitigung	Transfers von Ländern, Landesfonds und Landesammern	40.000,00	
2/851000+861200	Betriebe der Abwasserbeseitigung	Annuitätenzuschüsse des ÖKK (BA01 W	44.000,00	

# 1. Nachtragsvoranschlag 2025

Stadtgemeinde Herzogenburg

# Nachweis über Transferzahlungen (Anlage 6a)

Haushaltskonto	Bezeichnung Ansatz	Bezeichnung Post	Summe Einzahlungen	Summe Auszahlungen
<b>Transferzahlungen von/an Länder, Landesfonds, Landesammern</b>				
<b>Gesamtsumme Transferzahlungen von/an Länder, Landesfonds, Landesammern</b>			<b>850.500,00</b>	<b>189.800,00</b>
<b>Summe Kapitaltransfers</b>			<b>106.900,00</b>	<b>0,00</b>
<b>Summe Transfers</b>			<b>743.600,00</b>	<b>189.800,00</b>
2/852000+861000	Betriebe der Müllbeseitigung	Transfers von Ländern, Landesfonds und Landesammern	16.600,00	
2/853000+861200	Betriebe für die Errichtung und Verwaltung von Wohn- und Geschäftsgebäuden	Zinsenzuschuss des Landes	37.700,00	
2/859010+861000	Freibäder	Transfers von Ländern, Landesfonds und Landesammern	2.700,00	
2/921000+861000	Zwischen Ländern und Gemeinden geteilte Abgaben	Vergütung Interessentenbeitrag	1.000,00	
6/211000+301000	Volksschulen	Kapitaltransfers von Ländern, Landesfonds und Landesammern	5.000,00	
6/639000+301000	Sonstige Einrichtungen und Maßnahmen	Beihilfe des Landes NÖ	101.900,00	
1/220000-751000	Berufsbildende Pflichtschulen	Berufsschülerhaltungsbeitrag		189.800,00
<b>Transferzahlungen von/an Gemeinden, Gemeindeverbände, Gemeindefonds</b>				
<b>Gesamtsumme Transferzahlungen von/an Gemeinden, Gemeindeverbände, Gemeindefonds</b>			<b>0,00</b>	<b>0,00</b>
<b>Summe Kapitaltransfers</b>			<b>0,00</b>	<b>0,00</b>
<b>Summe Transfers</b>			<b>0,00</b>	<b>0,00</b>
<b>Transferzahlungen von/an Sozialversicherungsträger</b>				
<b>Gesamtsumme Transferzahlungen von/an Sozialversicherungsträger</b>			<b>0,00</b>	<b>0,00</b>
<b>Summe Kapitaltransfers</b>			<b>0,00</b>	<b>0,00</b>
<b>Summe Transfers</b>			<b>0,00</b>	<b>0,00</b>
<b>Transferzahlungen von/an sonst. Träger des öffentlichen Rechts</b>				
<b>Gesamtsumme Transferzahlungen von/an sonst. Träger des öffentlichen Rechts</b>			<b>0,00</b>	<b>0,00</b>
<b>Summe Kapitaltransfers</b>			<b>0,00</b>	<b>0,00</b>
<b>Summe Transfers</b>			<b>0,00</b>	<b>0,00</b>
<b>Gesamtsumme</b>			<b>1.480.600,00</b>	<b>189.800,00</b>

Nachweis über Haushaltsrücklagen und  
Zahlungsmittelreserven (Anlage 6b)



# 1. Nachtragsvoranschlag 2025

# Nachweis über Haushaltsrücklagen und Zahlungsmittelreserven (Anlage 6b)

Stadtgemeinde Herzogenburg

Haushaltsrücklagen			Rücklagenstand			Rücklagenstand	Zahlungsmittelreserven		
Nr.	Verwendungszweck	Ansatz	31.12.2024	Zuweisungen	Entnahmen	31.12.2025	31.12.2024	31.12.2025	Konto-/Sparbuchnummer
8/9990934/00001	Erneuerungsrücklage WVA - Volksbank Herzogenburg	850000	0,00			0,00	103.129,40	104.165,10	ZW 18 294181 AT59 4715 0300 2128 0002
8/9990934/00002	Erneuerungsrücklage ABA - Volksbank Herzogenburg	851000	0,00			0,00	206.530,90	208.605,40	ZW 17 294171 AT86 4715 0300 2128 0001
8/9990934/00003	Erneuerungsrücklage Müllbeseitigung - Volksbank Herzogenburg	852000	0,00			0,00	53.731,50	54.267,70	ZW 19 294191 AT62 4715 0300 2128 1500
<b>Zweckgebundene Haushaltsrücklagen</b>			<b>0,00</b>	<b>0,00</b>	<b>0,00</b>	<b>0,00</b>	<b>363.391,80</b>	<b>367.038,20</b>	
8/9990935/00001	Rücklage aus 50% des Eröffnungsbilanzsaldos	912000	0,00			0,00			
8/9990935/00002	Haushaltsrücklage	900000	0,00			0,00			
<b>Allgemeine Haushaltsrücklagen</b>			<b>0,00</b>	<b>0,00</b>	<b>0,00</b>	<b>0,00</b>	<b>0,00</b>	<b>0,00</b>	
8/9997935/00001	Haushaltspotentialrücklage	990000	-314.000,00			-314.000,00			
<b>Rücklagen ohne Zahlungsmittelreserve</b>			<b>-314.000,00</b>	<b>0,00</b>	<b>0,00</b>	<b>-314.000,00</b>	<b>0,00</b>	<b>0,00</b>	
<b>Gesamtsummen</b>			<b>-314.000,00</b>	<b>0,00</b>	<b>0,00</b>	<b>-314.000,00</b>	<b>363.391,80</b>	<b>367.038,20</b>	



Einzelnachweis über Finanzschulden und Schuldendienst  
(Anlage 6c)

Kontonummer Darlehensnr.	Ansatz	Darlehensgeber/Staat Aktenzahl	Verwendungszweck Genehmigungsdatum/-vermerk	Beschluss- Datum	Zinssatz Zinsindikator	Währung	Laufzeit
<b>1. Darlehen für Investitionszwecke</b>							
<b>1.1. ... von Trägern des öffentlichen Rechts</b>							
<b>1.1.1. ... von Bund, Bundesfonds, Bundeskammern</b>							
<b>1.1.2. ... von Ländern, Landesfonds, Landeskammern</b>							
146 1	850000	NÖ Wasserwirtschaftsfonds/AT 0145200500	WVA BA 04, D-850000.0001	25.05.2001 WVA BA 04	1,000%	EUR	01.01.2002 - 31.12.2031
146 2	851000	NÖ Wasserwirtschaftsfonds/AT 01452000500	ABA BA 03, D-851000.0001	09.06.2006 ABA BA 03	1,000%	EUR	01.11.2009 - 31.10.2038
146 3	851000	NÖ Wasserwirtschaftsfonds/AT 80028101	ABA Ossam-Oberwinden 01, D-851000.0045 /NÖ LR	28.09.1981 ABA Ossam-Oberwinden 01	2,000%	EUR	01.01.1985 - 31.12.2024
146 4	851000	NÖ Wasserwirtschaftsfonds/AT 602526429	ABA BA 08, D-851000.0007 /NÖ LR	23.03.2015 ABA BA 08	1,000%	EUR	01.01.2015 - 31.12.2044
146 5	851000	NÖ Wasserwirtschaftsfonds/AT 83016501+6502	ABA Ossam BA 01/4, D-851000.0095 /NÖ LR	26.03.1984 ABA Ossam BA 01/4	2,000%	EUR	01.01.1988 - 01.03.2028
<b>1.1.3. ... von Gemeinden, Gemeindeverbänden, Gemeindefonds</b>							
<b>1.1.4. ... von Sozialversicherungsträgern</b>							
<b>1.1.5. ... von sonstigen Trägern des öffentlichen Rechts</b>							
<b>1.2. ... von Beteiligungen der Gebietskörperschaft (ohne Finanzunternehmungen)</b>							
<b>1.3. ... von Unternehmen (ohne Beteiligungen und ohne Finanzunternehmungen)</b>							
<b>1.4. ... von Finanzunternehmen</b>							
<b>1.4.1. ... von Finanzunternehmen im Inland</b>							
127 1	029000	Volksbank Niederösterreich AG/AT 30021282205	Rathaussanierung D-029000.0001 12.04.2016/NÖ LR	22.02.2016 Rathaussanierung D- 029000.0001	4,710%	EUR	01.01.2017 - 31.12.2026
127 2	612000	Volksbank Niederösterreich AG/AT 30021282206	Straßenbau 2016, D-612000.0009 /Nö LR	22.02.2016 Straßenbau 2016	4,780%	EUR	01.01.2017 - 31.12.2026
127 3	850000	Volksbank Niederösterreich AG/AT 30021282207	WVA 2018, D-850000.0006 /§90 keine Genehmigungspflicht	19.02.2018 2.VH - WVA 2018	0,750%	EUR	01.01.2019 - 31.12.2028

# 1. Nachtragsvoranschlag 2025

# Einzelnachweis über Finanzschulden und Schuldendienst (Anlage 6c)

Stadtgemeinde Herzogenburg

Kontonummer Darlehensnr.	Darlehenshöhe Gesamt	Buchwert 31.12.2024	Zugang	Tilgung	Zinsen	Summe Schuldendienst	Schuldendienst- ersätze	Buchwert 31.12.2025	Netto Schuldendienst
146 1	50.014,67	49.300,00	500,00		500,00	500,00		49.800,00	500,00
146 2	83.226,03	77.900,00	800,00		700,00	700,00		78.700,00	700,00
146 3	675.000,15	30.100,00		30.100,00	500,00	30.600,00			30.600,00
146 4	17.000,00	16.400,00	100,00		200,00	200,00		16.500,00	200,00
146 5	931.157,02	60.900,00		17.400,00	1.100,00	18.500,00		43.500,00	18.500,00
127 1	2.400.000,00	480.000,00		240.000,00	15.000,00	255.000,00		240.000,00	255.000,00
127 2	747.900,00	149.600,00		74.800,00	4.900,00	79.700,00		74.800,00	79.700,00
127 3	99.500,00	39.800,00		10.000,00	1.400,00	11.400,00		29.800,00	11.400,00

# 1. Nachtragsvoranschlag 2025

# Einzelnachweis über Finanzschulden und Schuldendienst (Anlage 6c)

Stadtgemeinde Herzogenburg

Kontonummer Darlehensnr.	Ansatz	Darlehensgeber/Staat Aktenzahl	Verwendungszweck Genehmigungsdatum/-vermerk	Beschluss-Datum	Zinssatz	Währung	Laufzeit	Zinsindikator
127 4	853000	Volksbank Niederösterreich AG/AT 30021282685	AHS Darlehen Dr. Karl Renner-Gasse 9, D-853000.0003 /NÖ LR	26.11.2012 AHS Darlehen Dr. Karl Renner-Gasse 9	4,890%	EUR	01.08.2015 - 01.02.2030	euribor6m
127 5	612000	Volksbank Niederösterreich AG/AT 30021282696	Straßenbau 2019, D-612000.0011	28.01.2019 Straßenbau 2019	1,000%	EUR	01.01.2019 - 31.12.2028	
127 6	851000	Volksbank Niederösterreich AG/AT 30021282697	ABA 2019, D-851000.0010	28.01.2019 ABA 2019	1,000%	EUR	01.01.2019 - 31.12.2028	
127 7	612000	Volksbank Niederösterreich AG/AT 30021282699	Straßenbau 2019 2. Darlehen, D-612000.0012	25.11.2019 Straßenbau 2020	4,700%	EUR	01.01.2020 - 31.12.2030	euribor6m
127 8	840000	Volksbank Niederösterreich AG/AT 30021282701	Grundbesitz 2021 05.05.2021/Land NÖ	22.03.2021 Grundbesitz 2021	4,350%	EUR	01.01.2021 - 31.12.2031	euribor6m
127 9	240020	Volksbank Niederösterreich AG/AT 30021282702	Kindergarten St. Andrä/Traisen 05.05.2021/Land NÖ	22.03.2021 Kindergarten St. Andrä/Traisen	4,350%	EUR	01.01.2021 - 31.12.2031	euribor6m
127 10	612000	Volksbank Niederösterreich AG/AT 30021282700	Straßenbau 2021 05.05.2021/Land NÖ	22.03.2021 Straßenbau 2021	4,360%	EUR	01.01.2021 - 31.12.2031	euribor6m
127 11	850000	Volksbank Niederösterreich AG/AT 30021282703	WVA 2024	24.06.2024 WVA 2024	5,200%	EUR	01.09.2024 - 31.12.2034	euribor6m
127 12	851000	Volksbank Niederösterreich AG/AT 30021282704	ABA 2024	24.06.2024 ABA 2024	5,200%	EUR	01.09.2024 - 31.12.2034	euribor6m
127 13	612000	Volksbank Niederösterreich AG/AT 30021282705	Straßenbau 2024 04.09.2024/NÖ LR	24.06.2024 Straßenbau 2024	4,200%	EUR	01.01.2024 - 31.12.2034	euribor6m
127 14	211000	Volksbank Niederösterreich AG/AT 30021282710	Schulzentrum 2025	Schulzentrum MFP	4,200%	EUR	01.12.2025 - 31.12.2099	euribor6m
130 1	612000	HYPO NOE Landesbank für Niederösterreich und Wien AC 466269506	Straßenbau 2017, D-612000.0003 05.05.2017/NÖ LR	27.03.2017 VH 3 Straßenbau 2017	4,475%	EUR	01.01.2017 - 31.12.2026	euribor6m
130 2	029000	HYPO NOE Landesbank für Niederösterreich und Wien AC 466269603	Rathaus - Rathaussanierung, D-029000.0002 05.07.2017/NÖ LR	24.04.2017 VH 6 Rathaus - Rathaussanierung	4,475%	EUR	01.01.2018 - 31.12.2027	euribor6m
130 3	612000	HYPO NOE Landesbank für Niederösterreich und Wien AC 466242705	Straßenbau 2015, D-612000.0008 04.08.2015/Nö LR	11.05.2015 Straßenbau 2015	5,130%	EUR	01.01.2016 - 31.12.2025	euribor6m

**1. Nachtragsvoranschlag 2025**

Stadtgemeinde Herzogenburg

**Einzelnachweis über Finanzschulden und Schuldendienst (Anlage 6c)**

Kontonummer Darlehensnr.	Darlehenshöhe Gesamt	Buchwert 31.12.2024	Zugang	Tilgung	Zinsen	Summe Schuldendienst	Schuldendienst- ersätze	Buchwert 31.12.2025	Netto Schuldendienst
127 4	754.350,00	285.100,00		57.000,00	13.200,00	70.200,00	37.700,00	228.100,00	32.500,00
127 5	450.000,00	200.000,00		50.000,00	1.900,00	51.900,00		150.000,00	51.900,00
127 6	249.100,00	124.500,00		27.700,00	1.100,00	28.800,00		96.800,00	28.800,00
127 7	250.000,00	150.000,00		25.000,00	4.100,00	29.100,00		125.000,00	29.100,00
127 8	1.200.000,00	840.000,00		120.000,00	23.000,00	143.000,00		720.000,00	143.000,00
127 9	1.750.000,00	1.225.000,00		175.000,00	33.400,00	208.400,00		1.050.000,00	208.400,00
127 10	1.050.000,00	735.000,00		105.000,00	33.200,00	138.200,00		630.000,00	138.200,00
127 11	1.060.000,00	1.060.000,00		106.000,00	33.400,00	139.400,00		954.000,00	139.400,00
127 12	2.140.000,00	2.140.000,00		214.000,00	67.600,00	281.600,00		1.926.000,00	281.600,00
127 13	825.000,00	825.000,00		82.500,00	26.600,00	109.100,00		742.500,00	109.100,00
127 14	1.000.000,00		1.000.000,00					1.000.000,00	
130 1	1.050.000,00	315.000,00		105.000,00	9.400,00	114.400,00		210.000,00	114.400,00
130 2	700.000,00	210.000,00		70.000,00	6.300,00	76.300,00		140.000,00	76.300,00
130 3	750.000,00	75.000,00		75.000,00	1.100,00	76.100,00			76.100,00

# 1. Nachtragsvoranschlag 2025

# Einzelnachweis über Finanzschulden und Schuldendienst (Anlage 6c)

Stadtgemeinde Herzogenburg

Kontonummer Darlehensnr.	Ansatz	Darlehensgeber/Staat Aktenzahl	Verwendungszweck Genehmigungsdatum/-vermerk	Beschluss-Datum	Zinssatz	Währung	Laufzeit Zinsindikator
130 4	850000	HYPO NOE Landesbank für Niederösterreich und Wien AC 466270504	WVA, D-850000.0005 05.05.2017/NÖ LR	24.07.2017 VH 2 WVA	4,475%	EUR	01.01.2018 - euribor6m 31.12.2027
130 5	851000	HYPO NOE Landesbank für Niederösterreich und Wien AC 466269700	ABA, D-851000.0008 05.05.2017/NÖ LR	24.04.2017 VH 1. ABA	4,475%	EUR	01.01.2018 - euribor6m 31.12.2027
130 6	853000	HYPO NOE Landesbank für Niederösterreich und Wien AC 466242802	Wohnhaussanierung 2015, D-853000.0002 /§90 keine Genehmigungspflicht	11.05.2015 Wohnhaussanierung 2015	2,110%	EUR	01.01.2016 - 31.12.2025
130 7	850000	HYPO NOE Landesbank für Niederösterreich und Wien AC 466310204	WVA 2019, D-850000.0007	28.01.2019 WVA 2019	4,475%	EUR	01.01.2019 - euribor6m 31.12.2028
131 3	029000	Erste Bank der oesterreichischen Sparkassen AG/AT 83712948400	Rathaussanierung, D-029000.0003 05.07.2017/NÖ LR	24.04.2017 Rathaussanierung	4,000%	EUR	01.01.2018 - euribor3m 31.12.2027
132 3	612000	Sparkasse Herzogenburg-Neulengbach Bank Aktiengesell 00007-092901	Straßenbau 2018, D-612000.0010 /§ 90 keine Genehmigung	19.02.2018 3.VH - Straßenbau 2018	4,500%	EUR	01.01.2019 - euribor6m 31.12.2028
132 4	029000	Sparkasse Herzogenburg-Neulengbach Bank Aktiengesell 00007-093289	Rathaus 2018, D-029000.0004 /NÖ LR	29.10.2018 Rathaus 2018	4,500%	EUR	01.01.2019 - euribor6m 31.12.2028
132 6	240010	Sparkasse Herzogenburg-Neulengbach Bank Aktiengesell 0007-092950	Kiga Oberndorf 2018, D-240100.0001 /§ 90 keine Genehmigungspflicht	19.02.2018 8.VH - Kiga Oberndorf 2018	4,230%	EUR	01.01.2018 - euribor6m 31.12.2027
132 7	821000	Sparkasse Herzogenburg-Neulengbach Bank Aktiengesell 00007-092968	Ankauf LKW , D-821000.0001 /§ 90 keine Genehmigungspflicht	19.02.2018 Ankauf LKW	4,500%	EUR	01.01.2019 - euribor6m 31.12.2028
132 8	851000	Sparkasse Herzogenburg-Neulengbach Bank Aktiengesell 00007-092927	ABA 2018, D-851000.0009 /§90 keine Genehmigung	19.02.2018 1. VH - ABA 2018	4,500%	EUR	01.01.2019 - euribor6m 31.12.2028
132 13	853000	Sparkasse Herzogenburg-Neulengbach Bank Aktiengesell 00007-092489	Wohnhaussanierung, D-853000.0004 12.05.2017/NÖ LR	27.03.2017 VH 9 Wohnhaussanierung	4,500%	EUR	01.01.2018 - euribor6m 31.12.2027
132 14	853000	Sparkasse Herzogenburg-Neulengbach Bank Aktiengesell 00007-091846	Wohnhaussanierung 2017, D-853000.0009 /§90 keine Genehmigungspflicht	27.03.2017 Wohnhaussanierung 2017	4,500%	EUR	01.01.2018 - euribor6m 31.12.2027
132 20	870000	Sparkasse Herzogenburg-Neulengbach Bank Aktiengesell 00007-533011	Photovoltaikanlage 2021 /keine Genehmigungspflich §90	22.03.2021 Photovoltaikanlage 2021	2,350%	EUR	01.01.2021 - 31.12.2031
132 21	850000	Sparkasse Herzogenburg-Neulengbach Bank Aktiengesell 00007-532567	WVA 2021 /keine Genehmigungspflicht §90	22.03.2021 WVA 2021	4,440%	EUR	01.01.2021 - euribor6m 31.12.2031

**1. Nachtragsvoranschlag 2025**

Stadtgemeinde Herzogenburg

**Einzelnachweis über Finanzschulden und Schuldendienst (Anlage 6c)**

Kontonummer Darlehensnr.	Darlehenshöhe Gesamt	Buchwert 31.12.2024	Zugang	Tilgung	Zinsen	Summe Schuldendienst	Schuldendienst- ersätze	Buchwert 31.12.2025	Netto Schuldendienst
130 4	195.000,00	58.500,00		19.500,00	1.800,00	21.300,00		39.000,00	21.300,00
130 5	295.000,00	88.500,00		29.500,00	2.700,00	32.200,00		59.000,00	32.200,00
130 6	100.000,00	10.000,00		10.000,00	200,00	10.200,00			10.200,00
130 7	99.500,00	49.800,00		10.000,00	1.600,00	11.600,00		39.800,00	11.600,00
131 3	500.000,00	150.000,00		50.000,00	4.700,00	54.700,00		100.000,00	54.700,00
132 3	450.000,00	180.000,00		45.000,00	5.500,00	50.500,00		135.000,00	50.500,00
132 4	450.000,00	180.000,00		45.000,00	5.500,00	50.500,00		135.000,00	50.500,00
132 6	243.100,00	97.200,00		24.300,00	3.000,00	27.300,00		72.900,00	27.300,00
132 7	80.000,00	32.000,00		8.000,00	1.000,00	9.000,00		24.000,00	9.000,00
132 8	199.300,00	79.700,00		19.900,00	2.500,00	22.400,00		59.800,00	22.400,00
132 13	100.000,00	30.000,00		10.000,00	900,00	10.900,00		20.000,00	10.900,00
132 14	100.000,00	30.000,00		10.000,00	600,00	10.600,00		20.000,00	10.600,00
132 20	80.000,00	80.000,00			1.900,00	1.900,00		80.000,00	1.900,00
132 21	100.000,00	40.000,00		20.000,00	1.200,00	21.200,00		20.000,00	21.200,00

# 1. Nachtragsvoranschlag 2025

# Einzelnachweis über Finanzschulden und Schuldendienst (Anlage 6c)

Stadtgemeinde Herzogenburg

Kontonummer Darlehensnr.	Ansatz	Darlehensgeber/Staat Aktenzahl	Verwendungszweck Genehmigungsdatum/-vermerk	Beschluss- Datum	Zinssatz	Währung	Laufzeit
						Zinsindikator	
132 22	851000	Sparkasse Herzogenburg-Neulengbach Bank Aktiengesell 00007-532526	ABA 2021 /keine Genehmigungspflicht §90	22.03.2021 ABA 2021	4,440%	EUR	01.01.2021 - 31.12.2031
132 23	859030	Sparkasse Herzogenburg-Neulengbach Bank Aktiengesell 00007-567399	Eislaufplatz	24.06.2024 Eislaufplatz	0,000%	EUR	01.01.2024 - 31.12.2034
138 6	851000	Raiffeisenbank Region St. Pölten eGen/AT 20205101407	ABA 2020 23.06.2020/keine Genehmigungspflicht §90	04.05.2020 ABA 2020	4,450%	EUR	01.07.2020 - 01.09.2030
138 7	612000	Raiffeisenbank Region St. Pölten eGen/AT 20005101407	Straßenbau 2020 01.07.2020/Land NÖ	04.05.2020 Straßenbau 2020	4,450%	EUR	01.07.2020 - 01.09.2030
138 8	850000	Raiffeisenbank Region St. Pölten eGen/AT 20105101407	WVA 2020 23.06.2020/keine Genehmigungspflicht §90	04.05.2020 WVA 2020	4,450%	EUR	01.07.2020 - 01.09.2030
138 9	840000	Raiffeisenbank Region St. Pölten eGen/AT 20405101407	Grundbesitz 2022 28.06.2022/NÖ Landesregierung	09.05.2022 Grundbesitz 2022	5,200%	EUR	01.01.2022 - 31.12.2032
138 10	850000	Raiffeisenbank Region St. Pölten eGen/AT 20505101407	WVA 2022	09.05.2022 WVA 2022	5,200%	EUR	01.01.2022 - 31.12.2032
138 11	851000	Raiffeisenbank Region St. Pölten eGen/AT 20305101407	ABA 2022	09.05.2022 ABA 2022	5,200%	EUR	01.01.2022 - 31.12.2032
138 12	850000	Raiffeisenbank Region St. Pölten eGen/AT 20605101407	WVA 2023	18.09.2023 WVA 2023	4,540%	EUR	01.01.2023 - 31.12.2033
138 13	851000	Raiffeisenbank Region St. Pölten eGen/AT 20705101407	ABA 2023	18.09.2023 ABA 2023	4,540%	EUR	01.01.2023 - 31.12.2033
138 14	850000	Raiffeisenbank Region St. Pölten eGen/AT 21005101407	WVA 2025	23.06.2025 WVA 2025	4,600%	EUR	01.01.2025 - 31.12.2035
138 15	851000	Raiffeisenbank Region St. Pölten eGen/AT 20805101407	ABA 2025	23.06.2025 ABA 2025	4,600%	EUR	01.01.2025 - 31.12.2035

## 1.4.2. ... von Finanzunternehmen im Ausland

## 1.5. ... von Sonstigen

### Zwischensumme

**1. Nachtragsvoranschlag 2025**

**Einzelnachweis über Finanzschulden und Schuldendienst (Anlage 6c)**

Stadtgemeinde Herzogenburg

Kontonummer Darlehensnr.	Darlehenshöhe Gesamt	Buchwert 31.12.2024	Zugang	Tilgung	Zinsen	Summe Schuldendienst	Schuldendienst- ersätze	Buchwert 31.12.2025	Netto Schuldendienst
132 22	200.000,00	140.000,00		20.000,00	4.300,00	24.300,00		120.000,00	24.300,00
132 23	100.000,00	100.000,00		10.000,00		10.000,00		90.000,00	10.000,00
138 6	449.100,00	269.500,00		44.900,00	8.300,00	53.200,00		224.600,00	53.200,00
138 7	950.000,00	570.000,00		95.000,00	17.400,00	112.400,00		475.000,00	112.400,00
138 8	629.500,00	377.700,00		63.000,00	11.600,00	74.600,00		314.700,00	74.600,00
138 9	1.800.000,00	1.440.000,00		180.000,00	46.200,00	226.200,00		1.260.000,00	226.200,00
138 10	240.000,00	192.000,00		24.000,00	6.200,00	30.200,00		168.000,00	30.200,00
138 11	130.000,00	104.000,00		13.000,00	3.300,00	16.300,00		91.000,00	16.300,00
138 12	510.000,00	459.000,00		51.000,00	20.300,00	71.300,00		408.000,00	71.300,00
138 13	1.040.000,00	936.000,00		104.000,00	41.300,00	145.300,00		832.000,00	145.300,00
138 14	410.000,00		410.000,00					410.000,00	
138 15	1.600.000,00		1.600.000,00					1.600.000,00	
		<b>14.782.500,00</b>	<b>3.011.400,00</b>	<b>2.490.600,00</b>	<b>470.600,00</b>	<b>2.961.200,00</b>	<b>37.700,00</b>	<b>15.303.300,00</b>	<b>2.923.500,00</b>

Kontonummer Darlehensnr.	Ansatz	Darlehensgeber/Staat Aktenzahl	Verwendungszweck Genehmigungsdatum/-vermerk	Beschluss- Datum	Zinssatz Zinsindikator	Währung	Laufzeit
-----------------------------	--------	-----------------------------------	--	---------------------	---------------------------	---------	----------

**2. Finanzschulden für den laufenden Aufwand****2.1. ... von Trägern des öffentlichen Rechts**

2.1.1. ... von Bund, Bundesfonds, Bundeskammern

2.1.2. ... von Ländern, Landesfonds, Landeskammern

2.1.3. ... von Gemeinden, Gemeindeverbänden, Gemeindefonds

2.1.4. ... von Sozialversicherungsträgern

2.1.5. ... von sonstigen Trägern des öffentlichen Rechts

**2.2. ... von Beteiligungen der Gebietskörperschaft (ohne Finanzunternehmungen)****2.3. ... von Unternehmen (ohne Beteiligungen und ohne Finanzunternehmungen)****2.4. ... von Finanzunternehmen**

2.4.1. ... von Finanzunternehmen im Inland

2.4.2. ... von Finanzunternehmen im Ausland

**2.5. ... von Sonstigen****Zwischensumme****SUMME (1 und 2)**

Davon ohne Quasi-KG \*)

Davon Quasi-KG \*)

\*) Quasi-Kapitalgesellschaften außerhalb des Sektors Staat gemäß ESVG (Ansatz 85-86).

# 1. Nachtragsvoranschlag 2025

# Einzelnachweis über Finanzschulden und Schuldendienst (Anlage 6c)

Stadtgemeinde Herzogenburg

Kontonummer Darlehensnr.	Darlehenshöhe Gesamt	Buchwert 31.12.2024	Zugang	Tilgung	Zinsen	Summe Schuldendienst	Schuldendienst- ersätze	Buchwert 31.12.2025	Netto Schuldendienst
		0,00	0,00	0,00	0,00	0,00	0,00	0,00	0,00
		<b>14.782.500,00</b>	<b>3.011.400,00</b>	<b>2.490.600,00</b>	<b>470.600,00</b>	<b>2.961.200,00</b>	<b>37.700,00</b>	<b>15.303.300,00</b>	<b>2.923.500,00</b>
		7.933.800,00	1.000.000,00	1.569.600,00	244.100,00	1.813.700,00	0,00	7.364.200,00	1.813.700,00
		6.848.700,00	2.011.400,00	921.000,00	226.500,00	1.147.500,00	37.700,00	7.939.100,00	1.109.800,00



Nachweis über haushaltsinterne Vergütungen (Anlage 6f)



# 1. Nachtragsvoranschlag 2025

Stadtgemeinde Herzogenburg

## Nachweis über haushaltsinterne Vergütungen (Anlage 6f)

Gruppenebene		Erträge	Aufwendungen
0	Vertretungskörper und allgemeine Verwaltung	0,00	3.500,00
1	Öffentliche Ordnung und Sicherheit	0,00	10.300,00
2	Unterricht, Erziehung, Sport und Wissenschaft	0,00	33.800,00
3	Kunst, Kultur und Kultus	0,00	11.200,00
4	Soziale Wohlfahrt und Wohnbauförderung	0,00	200,00
5	Gesundheit	0,00	600,00
6	Straßen- und Wasserbau, Verkehr	0,00	107.000,00
7	Wirtschaftsförderung	0,00	9.700,00
8	Dienstleistungen	416.100,00	208.900,00
9	Finanzwirtschaft	0,00	0,00
<b>Summe</b>		<b>416.100,00</b>	<b>385.200,00</b>



MFP - Ergebnishaushalt Gesamt 1. und 2. Ebene  
- interne Vergütungen enthalten



# 1. Nachtragsvoranschlag 2025 (Plan 2026 - 2029)

Stadtgemeinde Herzogenburg

# MFP - Ergebnishaushalt Gesamt 1. und 2. Ebene - interne Vergütungen enthalten

MVAG	Mittelverwendungs- und aufbringungsgruppen (1. und 2. Ebene)	VA 2025 inkl. NVA	Plan 2026	Plan 2027	Plan 2028	Plan 2029
<b>211</b>	<b>Erträge aus der operativen Verwaltungstätigkeit</b>	<b>22.684.400,00</b>	<b>20.774.500,00</b>	<b>21.115.400,00</b>	<b>20.939.500,00</b>	<b>20.379.900,00</b>
2111	Erträge aus eigenen Abgaben	6.172.300,00	6.194.000,00	6.272.000,00	6.384.200,00	6.237.400,00
2112	Erträge aus Ertragsanteilen	8.042.000,00	8.200.000,00	8.500.000,00	8.700.000,00	8.360.500,00
2113	Erträge aus Gebühren	4.060.600,00	4.058.700,00	4.066.600,00	4.074.600,00	4.062.600,00
2114	Erträge aus Leistungen	1.125.600,00	1.119.000,00	1.163.800,00	1.208.400,00	1.140.500,00
2115	Erträge aus Besitz und wirtschaftlicher Tätigkeit	359.100,00	356.400,00	360.300,00	363.100,00	358.400,00
2116	Erträge aus Veräußerung und sonstige Erträge	2.924.800,00	808.700,00	733.900,00	185.700,00	191.100,00
2117	Nicht finanzierungswirksame operative Erträge		37.700,00	18.800,00	23.500,00	29.400,00
<b>212</b>	<b>Erträge aus Transfers</b>	<b>2.282.300,00</b>	<b>1.216.700,00</b>	<b>1.028.000,00</b>	<b>1.019.100,00</b>	<b>989.200,00</b>
2121	Transferertrag von Trägern des öffentlichen Rechts	1.828.900,00	928.300,00	757.900,00	739.500,00	704.200,00
2122	Transferertrag von Beteiligungen					
2123	Transferertrag von Unternehmen (mit Finanzunternehmen)	45.000,00				
2124	Transferertrag von Haushalten und Organisationen ohne Erwerbscharakter	235.500,00	238.400,00	241.200,00	243.300,00	239.700,00
2125	Transferertrag vom Ausland	107.100,00				
2126	Investitions- und Tilgungszuschüsse zwischen Unternehmungen und Betrieben der Gebietskörperschaft und der Gebietskörperschaft					
2127	Nicht finanzierungswirksamer Transferertrag	65.800,00	50.000,00	28.900,00	36.300,00	45.300,00
<b>213</b>	<b>Finanzerträge</b>	<b>18.900,00</b>	<b>1.000,00</b>	<b>1.100,00</b>	<b>1.000,00</b>	<b>1.000,00</b>
2131	Erträge aus Zinsen	900,00	1.000,00	1.100,00	1.000,00	1.000,00
2132	Erträge aus Zinsen aus derivativen Finanzinstrumenten mit und ohne Grundgeschäft					
2133	Erträge aus Gewinnentnahmen von marktbestimmten Betrieben					
2134	Sonstige Finanzerträge					
2135	Erträge aus Dividenden/Gewinnausschüttungen	18.000,00				
2136	Sonstige nicht finanzierungswirksame Finanzerträge					
<b>21</b>	<b>Summe Erträge</b>	<b>24.985.600,00</b>	<b>21.992.200,00</b>	<b>22.144.500,00</b>	<b>21.959.600,00</b>	<b>21.370.100,00</b>
<b>221</b>	<b>Personalaufwand</b>	<b>5.216.900,00</b>	<b>5.330.500,00</b>	<b>5.497.800,00</b>	<b>5.663.900,00</b>	<b>5.429.300,00</b>
2211	Personalaufwand (Bezüge, Nebengebühren, Mehrleistungen)	4.204.700,00	4.263.300,00	4.386.700,00	4.510.800,00	4.335.800,00
2212	Gesetzlicher und freiwilliger Sozialaufwand	981.100,00	1.039.200,00	1.080.400,00	1.121.600,00	1.063.300,00
2213	Sonstiger Personalaufwand	31.100,00	28.000,00	30.700,00	31.500,00	30.200,00
2214	Nicht finanzierungswirksamer Personalaufwand					
<b>222</b>	<b>Sachaufwand</b>	<b>11.114.100,00</b>	<b>8.320.200,00</b>	<b>8.337.300,00</b>	<b>7.836.400,00</b>	<b>7.886.500,00</b>
2221	Gebrauchs- und Verbrauchsgüter, Handelswaren	306.200,00	308.000,00	307.700,00	311.100,00	308.500,00
2222	Verwaltungs- und Betriebsaufwand	890.600,00	909.000,00	946.600,00	936.900,00	917.400,00

# 1. Nachtragsvoranschlag 2025 (Plan 2026 - 2029)

Stadtgemeinde Herzogenburg

# MFP - Ergebnishaushalt Gesamt 1. und 2. Ebene - interne Vergütungen enthalten

MVAG	Mittelverwendungs- und aufbringungsgruppen (1. und 2. Ebene)	VA 2025 inkl. NVA	Plan 2026	Plan 2027	Plan 2028	Plan 2029
2223	Leasing- und Mietaufwand	73.400,00	67.100,00	66.400,00	65.300,00	66.900,00
2224	Instandhaltung	1.566.800,00	1.016.200,00	1.018.800,00	1.018.800,00	1.025.600,00
2225	Sonstiger Sachaufwand	5.651.700,00	3.859.100,00	3.900.700,00	3.391.600,00	3.426.000,00
2226	Nicht finanzierungswirksamer Sachaufwand	2.625.400,00	2.160.800,00	2.097.100,00	2.112.700,00	2.142.100,00
<b>223</b>	<b>Transferaufwand</b>	<b>6.817.200,00</b>	<b>7.172.000,00</b>	<b>7.732.700,00</b>	<b>8.256.100,00</b>	<b>7.517.500,00</b>
2231	Transferaufwand an Träger des öffentlichen Rechts	6.499.400,00	6.801.100,00	7.360.800,00	7.883.000,00	7.137.700,00
2232	Transferaufwand an Beteiligungen					
2233	Transferaufwand an Unternehmen (mit Finanzunternehmen)	5.000,00	24.600,00	24.500,00	24.400,00	24.300,00
2234	Transferaufwand an Haushalte und Organisationen ohne Erwerbscharakter	312.800,00	346.300,00	347.400,00	348.700,00	355.500,00
2235	Transferaufwand an das Ausland					
2236	Investitions- und Tilgungszuschüsse zwischen Unternehmungen und Betrieben der Gebietskörperschaft und der Gebietskörperschaft					
2237	Nicht finanzierungswirksamer Transferaufwand					
<b>224</b>	<b>Finanzaufwand</b>	<b>482.000,00</b>	<b>481.200,00</b>	<b>388.500,00</b>	<b>310.000,00</b>	<b>241.500,00</b>
2241	Aufwendungen für Zinsen	470.600,00	470.000,00	376.900,00	298.600,00	230.100,00
2242	Zinsen und sonstige Aufwendungen aus derivativen Finanzinstrumenten mit und ohne Grundgeschäft					
2243	Gewinnentnahmen von Unternehmungen und marktbestimmten Betrieben der Gebietskörperschaft (innerhalb der Gebietskörperschaft)					
2244	Sonstiger Finanzaufwand	11.400,00	11.200,00	11.600,00	11.400,00	11.400,00
2245	Nicht finanzierungswirksamer Finanzaufwand					
<b>22</b>	<b>Summe Aufwendungen</b>	<b>23.630.200,00</b>	<b>21.303.900,00</b>	<b>21.956.300,00</b>	<b>22.066.400,00</b>	<b>21.074.800,00</b>
<b>SA0</b>	<b>Saldo (0) Nettoergebnis (21 - 22)</b>	<b>1.355.400,00</b>	<b>688.300,00</b>	<b>188.200,00</b>	<b>-106.800,00</b>	<b>295.300,00</b>
<b>230</b>	<b>Entnahmen von Haushaltsrücklagen</b>	<b>0,00</b>	<b>0,00</b>	<b>0,00</b>	<b>0,00</b>	<b>0,00</b>
2301	Entnahmen von Haushaltsrücklagen					
<b>240</b>	<b>Zuweisungen an Haushaltsrücklagen</b>	<b>0,00</b>	<b>0,00</b>	<b>0,00</b>	<b>0,00</b>	<b>0,00</b>
2401	Zuweisungen an Haushaltsrücklagen					
<b>SA01</b>	<b>Saldo (01) Haushaltsrücklagen (230 - 240)</b>	<b>0,00</b>	<b>0,00</b>	<b>0,00</b>	<b>0,00</b>	<b>0,00</b>
<b>SA00</b>	<b>Saldo (00) Nettoergebnis nach Haushaltsrücklagen (Saldo 0 + Saldo 01)</b>	<b>1.355.400,00</b>	<b>688.300,00</b>	<b>188.200,00</b>	<b>-106.800,00</b>	<b>295.300,00</b>

MFP - Finanzierungshaushalt Gesamt 1. und 2. Ebene  
- interne Vergütungen enthalten



# 1. Nachtragsvoranschlag 2025 (Plan 2026 - 2029)

# MFP - Finanzierungshaushalt Gesamt 1. und 2. Ebene - interne Vergütungen enthalten

Stadtgemeinde Herzogenburg

MVAG	Mittelverwendungs- und aufbringungsgruppen (1. und 2. Ebene)	VA 2025 inkl. NVA	Plan 2026	Plan 2027	Plan 2028	Plan 2029
<b>311</b>	<b>Einzahlungen aus operativer Verwaltungstätigkeit</b>	<b>21.201.500,00</b>	<b>20.191.500,00</b>	<b>20.551.300,00</b>	<b>20.921.500,00</b>	<b>20.357.300,00</b>
3111	Einzahlungen aus eigenen Abgaben	6.183.300,00	6.198.000,00	6.275.900,00	6.388.900,00	6.243.200,00
3112	Einzahlungen aus Ertragsanteilen	8.042.000,00	8.200.000,00	8.500.000,00	8.700.000,00	8.360.500,00
3113	Einzahlungen aus Gebühren	4.060.400,00	4.058.900,00	4.066.600,00	4.074.600,00	4.062.600,00
3114	Einzahlungen aus Leistungen	1.125.800,00	1.119.000,00	1.163.900,00	1.208.500,00	1.140.600,00
3115	Einzahlungen aus Besitz und wirtschaftlicher Tätigkeit	359.100,00	356.400,00	360.300,00	363.100,00	358.400,00
3116	Einzahlungen aus Veräußerung von geringwertigen Wirtschaftsgütern (GWG) und sonstige Einzahlungen	1.430.900,00	259.200,00	184.600,00	186.400,00	192.000,00
<b>312</b>	<b>Einzahlungen aus Transfers</b>	<b>2.216.500,00</b>	<b>1.166.700,00</b>	<b>999.100,00</b>	<b>982.800,00</b>	<b>943.900,00</b>
3121	Transferzahlungen von Trägern des öffentlichen Rechts	1.828.900,00	928.300,00	757.900,00	739.500,00	704.200,00
3122	Transferzahlungen von Beteiligungen					
3123	Transferzahlungen von Unternehmen (inkl. Finanzunternehmen)	45.000,00				
3124	Transferzahlungen von Haushalten und Organisationen ohne Erwerbscharakter	235.500,00	238.400,00	241.200,00	243.300,00	239.700,00
3125	Transferzahlungen vom Ausland	107.100,00				
3126	Investitions- und Tilgungszuschüsse zwischen Unternehmungen und Betrieben der Gebietskörperschaft und der Gebietskörperschaft					
<b>313</b>	<b>Einzahlungen aus Finanzerträgen</b>	<b>18.900,00</b>	<b>1.000,00</b>	<b>1.100,00</b>	<b>1.000,00</b>	<b>1.000,00</b>
3131	Einzahlungen aus Zinserträgen	900,00	1.000,00	1.100,00	1.000,00	1.000,00
3132	Einzahlungen aus Zinsen aus derivativen Finanzinstrumenten mit und ohne Grundgeschäft					
3133	Einzahlungen aus Gewinnentnahmen von marktbestimmten Betrieben					
3134	Sonstige Einzahlungen aus Finanzerträgen					
3135	Einzahlungen aus Dividenden/Gewinnausschüttungen	18.000,00				
<b>31</b>	<b>Summe Einzahlungen operative Gebarung</b>	<b>23.436.900,00</b>	<b>21.359.200,00</b>	<b>21.551.500,00</b>	<b>21.905.300,00</b>	<b>21.302.200,00</b>
<b>321</b>	<b>Auszahlungen aus Personalaufwand</b>	<b>5.221.700,00</b>	<b>5.331.700,00</b>	<b>5.499.300,00</b>	<b>5.665.800,00</b>	<b>5.431.700,00</b>
3211	Auszahlungen für Personalaufwand (Bezüge, Nebengebühren, und Mehrleistungsvergütungen)	4.209.500,00	4.264.500,00	4.388.200,00	4.512.700,00	4.338.200,00
3212	Auszahlungen für gesetzliche und freiwillige Sozialaufwendungen	981.100,00	1.039.200,00	1.080.400,00	1.121.600,00	1.063.300,00
3213	Auszahlungen aus sonstigem Personalaufwand	31.100,00	28.000,00	30.700,00	31.500,00	30.200,00
<b>322</b>	<b>Auszahlungen aus Sachaufwand</b>	<b>7.008.100,00</b>	<b>5.607.500,00</b>	<b>5.689.600,00</b>	<b>5.723.000,00</b>	<b>5.743.700,00</b>
3221	Auszahlungen für Gebrauchs- und Verbrauchsgüter, Handelswaren	306.600,00	308.100,00	307.700,00	311.200,00	308.600,00
3222	Auszahlungen für Verwaltungs- und Betriebsaufwand	890.600,00	908.900,00	946.600,00	936.900,00	917.400,00
3223	Auszahlungen für Leasing- und Mietaufwand	73.400,00	67.100,00	66.400,00	65.300,00	66.900,00
3224	Auszahlungen für Instandhaltung	1.568.200,00	1.016.500,00	1.019.200,00	1.019.200,00	1.026.400,00
3225	Sonstige Auszahlungen aus Sachaufwand	4.169.300,00	3.306.900,00	3.349.700,00	3.390.400,00	3.424.400,00
3226	Auszahlungen aus der Inanspruchnahme von Haftungen					

# 1. Nachtragsvoranschlag 2025 (Plan 2026 - 2029)

# MFP - Finanzierungshaushalt Gesamt 1. und 2. Ebene - interne Vergütungen enthalten

Stadtgemeinde Herzogenburg

MVAG	Mittelverwendungs- und aufbringungsgruppen (1. und 2. Ebene)	VA 2025 inkl. NVA	Plan 2026	Plan 2027	Plan 2028	Plan 2029
<b>323</b>	<b>Auszahlungen aus Transfers</b>	<b>6.817.200,00</b>	<b>7.172.000,00</b>	<b>7.732.700,00</b>	<b>8.256.100,00</b>	<b>7.517.500,00</b>
3231	Transferzahlungen an Träger des öffentlichen Rechts	6.499.400,00	6.801.100,00	7.360.800,00	7.883.000,00	7.137.700,00
3232	Transferzahlungen an Beteiligungen					
3233	Transferzahlungen an Unternehmen (inkl. Finanzunternehmen)	5.000,00	24.600,00	24.500,00	24.400,00	24.300,00
3234	Transferzahlungen an Haushalte und Organisationen ohne Erwerbscharakter	312.800,00	346.300,00	347.400,00	348.700,00	355.500,00
3235	Transferzahlungen an das Ausland					
3236	Investitions- und Tilgungszuschüsse zwischen Unternehmungen und Betrieben der Gebietskörperschaft und der Gebietskörperschaft					
<b>324</b>	<b>Auszahlungen aus Finanzaufwand</b>	<b>482.000,00</b>	<b>481.200,00</b>	<b>388.500,00</b>	<b>310.000,00</b>	<b>241.500,00</b>
3241	Auszahlungen für Zinsen	470.600,00	470.000,00	376.900,00	298.600,00	230.100,00
3242	Auszahlungen für Zinsen aus derivativen Finanzinstrumenten mit und ohne Grundgeschäft					
3243	Auszahlungen aus Gewinnentnahmen von marktbestimmten Betrieben					
3244	Sonstige Auszahlungen aus Finanzaufwendungen	11.400,00	11.200,00	11.600,00	11.400,00	11.400,00
<b>32</b>	<b>Summe Auszahlungen operative Gebarung</b>	<b>19.529.000,00</b>	<b>18.592.400,00</b>	<b>19.310.100,00</b>	<b>19.954.900,00</b>	<b>18.934.400,00</b>
<b>SA1</b>	<b>Saldo (1) Geldfluss aus der operativen Gebarung (31 – 32)</b>	<b>3.907.900,00</b>	<b>2.766.800,00</b>	<b>2.241.400,00</b>	<b>1.950.400,00</b>	<b>2.367.800,00</b>
<b>331</b>	<b>Einzahlungen aus der Investitionstätigkeit</b>	<b>44.300,00</b>	<b>1.000.000,00</b>	<b>1.000.000,00</b>	<b>450.000,00</b>	<b>450.000,00</b>
3311	Einzahlungen aus der Veräußerung von immateriellem Vermögen					
3312	Einzahlungen aus der Veräußerung von Grundstücken und Grundstückeinrichtungen	29.300,00	1.000.000,00	1.000.000,00	450.000,00	450.000,00
3313	Einzahlungen aus der Veräußerung von Gebäuden und Bauten					
3314	Einzahlungen aus der Veräußerung von technischen Anlagen, Fahrzeugen und Maschinen	15.000,00				
3315	Einzahlungen aus der Veräußerung von Amts-, Betriebs- und Geschäftsausstattung					
3316	Einzahlungen aus der Veräußerung von Kulturgütern					
3317	Einzahlungen aus der Veräußerung von Beteiligungen					
3318	Einzahlungen aus der Veräußerung von kofinanzierten Schutzbauten					
<b>332</b>	<b>Einzahlungen aus der Rückzahlung von Darlehen sowie gewährten Vorschüssen</b>	<b>3.000,00</b>	<b>3.000,00</b>	<b>3.000,00</b>	<b>3.000,00</b>	<b>3.000,00</b>
3321	Einzahlungen aus Darlehen an Träger des öffentlichen Rechts					
3322	Einzahlungen aus Darlehen an Beteiligungen					
3323	Einzahlungen aus Darlehen an Unternehmen und Haushalte	3.000,00	3.000,00	3.000,00	3.000,00	3.000,00
3325	Einzahlungen aus Vorschüssen und Anzahlungen					
<b>333</b>	<b>Einzahlungen aus Kapitaltransfers</b>	<b>795.200,00</b>	<b>262.000,00</b>	<b>263.000,00</b>	<b>264.000,00</b>	<b>262.500,00</b>
3331	Kapitaltransferzahlungen von Trägern des öffentlichen Rechts	411.900,00				
3332	Kapitaltransferzahlungen von Beteiligungen					
3333	Kapitaltransferzahlungen von Unternehmen					
3334	Kapitaltransferzahlungen von Haushalten und Organisationen ohne Erwerbscharakter	135.000,00	262.000,00	263.000,00	264.000,00	262.500,00

1. Nachtragsvoranschlag 2025 (Plan 2026 - 2029)

MFP - Finanzierungshaushalt Gesamt 1. und 2. Ebene - interne Vergütungen enthalten

Stadtgemeinde Herzogenburg

MVAG	Mittelverwendungs- und aufbringungsgruppen (1. und 2. Ebene)	VA 2025 inkl. NVA	Plan 2026	Plan 2027	Plan 2028	Plan 2029
3335	Kapitaltransferzahlungen vom Ausland	248.300,00				
<b>33</b>	<b>Summe Einzahlungen investive Gebarung</b>	<b>842.500,00</b>	<b>1.265.000,00</b>	<b>1.266.000,00</b>	<b>717.000,00</b>	<b>715.500,00</b>
<b>341</b>	<b>Auszahlungen aus der Investitionstätigkeit</b>	<b>6.305.800,00</b>	<b>9.585.400,00</b>	<b>8.489.900,00</b>	<b>8.072.000,00</b>	<b>12.505.700,00</b>
3411	Auszahlungen für den Erwerb von immateriellem Vermögen					
3412	Auszahlungen für den Erwerb von Grundstücken und Grundstückseinrichtungen	6.187.300,00	9.449.600,00	3.850.400,00	3.850.400,00	6.353.200,00
3413	Auszahlungen für den Erwerb von Gebäuden und Bauten	40.000,00		4.500.000,00	4.100.000,00	6.000.000,00
3414	Auszahlungen für den Erwerb von technischen Anlagen, Fahrzeugen und Maschinen	42.600,00	65.200,00	67.800,00	52.800,00	62.500,00
3415	Auszahlungen für den Erwerb von Amts-, Betriebs- und Geschäftsausstattung	35.900,00	70.600,00	71.700,00	68.800,00	90.000,00
3416	Auszahlungen für den Erwerb von Kulturgütern					
3417	Auszahlungen für den Erwerb von Beteiligungen					
3418	Auszahlungen für den Erwerb von kofinanzierten Schutzbauten					
<b>342</b>	<b>Auszahlungen aus der Gewährung von Darlehen sowie gewährten Vorschüssen</b>	<b>3.000,00</b>	<b>0,00</b>	<b>0,00</b>	<b>0,00</b>	<b>0,00</b>
3421	Auszahlungen von Darlehen an Träger des öffentlichen Rechts					
3422	Auszahlungen von Darlehen an Beteiligungen					
3423	Auszahlungen von Darlehen an Unternehmen und Haushalte					
3425	Auszahlungen von Vorschüssen und Anzahlungen	3.000,00				
<b>343</b>	<b>Auszahlungen aus Kapitaltransfers</b>	<b>0,00</b>	<b>0,00</b>	<b>0,00</b>	<b>0,00</b>	<b>0,00</b>
3431	Kapitaltransferzahlungen an Träger des öffentlichen Rechts					
3432	Kapitaltransferzahlungen an Beteiligungen					
3433	Kapitaltransferzahlungen an Unternehmen (Finanzunternehmen)					
3434	Kapitaltransferzahlungen an Haushalte und Organisationen ohne Erwerbscharakter					
3435	Kapitaltransferzahlungen an das Ausland					
<b>34</b>	<b>Summe Auszahlungen investive Gebarung</b>	<b>6.308.800,00</b>	<b>9.585.400,00</b>	<b>8.489.900,00</b>	<b>8.072.000,00</b>	<b>12.505.700,00</b>
<b>SA2</b>	<b>Saldo (2) Geldfluss aus der investiven Gebarung (33 – 34)</b>	<b>-5.466.300,00</b>	<b>-8.320.400,00</b>	<b>-7.223.900,00</b>	<b>-7.355.000,00</b>	<b>-11.790.200,00</b>
<b>SA3</b>	<b>Saldo (3) Nettofinanzierungssaldo (Saldo 1 + Saldo 2)</b>	<b>-1.558.400,00</b>	<b>-5.553.600,00</b>	<b>-4.982.500,00</b>	<b>-5.404.600,00</b>	<b>-9.422.400,00</b>
<b>351</b>	<b>Einzahlungen aus der Aufnahme von Finanzschulden</b>	<b>3.011.400,00</b>	<b>8.289.400,00</b>	<b>7.188.200,00</b>	<b>6.787.100,00</b>	<b>8.688.600,00</b>
3511	Einzahlungen aus empfangenen Darlehen von öffentlichen Körperschaften und Rechtsträgern	1.400,00	1.400,00	1.200,00	1.100,00	1.100,00
3512	Einzahlungen aus empfangenen Darlehen von Beteiligungen					
3513	Einzahlungen aus empfangenen Darlehen von Unternehmen und privaten Haushalten					
3514	Einzahlungen aus Finanzschulden (Finanzunternehmen)	3.010.000,00	8.288.000,00	7.187.000,00	6.786.000,00	8.687.500,00
3515	Einzahlungen aus Aufnahmen von Leasingverbindlichkeiten					
<b>353</b>	<b>Einzahlungen infolge eines Kapitaltausches bei derivativen Finanzinstrumenten mit Grundgeschäft</b>	<b>0,00</b>	<b>0,00</b>	<b>0,00</b>	<b>0,00</b>	<b>0,00</b>

1. Nachtragsvoranschlag 2025 (Plan 2026 - 2029)

MFP - Finanzierungshaushalt Gesamt 1. und 2. Ebene - interne Vergütungen enthalten

Stadtgemeinde Herzogenburg

MVAG	Mittelverwendungs- und aufbringungsgruppen (1. und 2. Ebene)	VA 2025 inkl. NVA	Plan 2026	Plan 2027	Plan 2028	Plan 2029
3530	Einzahlungen infolge eines Kapitaltausches bei derivativen Finanzinstrumenten mit Grundgeschäft					
<b>355</b>	<b>Einzahlungen aus dem Abgang von Finanzinstrumenten</b>	<b>0,00</b>	<b>0,00</b>	<b>0,00</b>	<b>0,00</b>	<b>0,00</b>
3550	Einzahlungen aus dem Abgang von Finanzinstrumenten					
<b>35</b>	<b>Summe Einzahlungen aus der Finanzierungstätigkeit</b>	<b>3.011.400,00</b>	<b>8.289.400,00</b>	<b>7.188.200,00</b>	<b>6.787.100,00</b>	<b>8.688.600,00</b>
<b>361</b>	<b>Auszahlungen aus der Tilgung von Finanzschulden</b>	<b>2.490.600,00</b>	<b>3.191.600,00</b>	<b>3.666.500,00</b>	<b>4.082.600,00</b>	<b>3.676.400,00</b>
3611	Auszahlungen aus empfangenen Darlehen von öffentlichen Körperschaften und Rechtsträgern	47.500,00	17.400,00	17.400,00	8.700,00	
3612	Auszahlungen aus empfangenen Darlehen von Beteiligungen					
3613	Auszahlungen aus empfangenen Darlehen von Unternehmen und privaten Haushalten					
3614	Auszahlungen aus Finanzschulden	2.443.100,00	3.174.200,00	3.649.100,00	4.073.900,00	3.676.400,00
3615	Auszahlungen aus Rückzahlungen von Leasingverbindlichkeiten					
<b>363</b>	<b>Auszahlungen infolge eines Kapitaltausches bei derivativen Finanzinstrumenten mit Grundgeschäft</b>	<b>0,00</b>	<b>0,00</b>	<b>0,00</b>	<b>0,00</b>	<b>0,00</b>
3630	Auszahlungen infolge eines Kapitaltausches bei derivativen Finanzinstrumenten mit Grundgeschäft					
<b>365</b>	<b>Auszahlungen für den Erwerb von Finanzinstrumenten</b>	<b>0,00</b>	<b>0,00</b>	<b>0,00</b>	<b>0,00</b>	<b>0,00</b>
3650	Auszahlungen für den Erwerb von Finanzinstrumenten					
<b>36</b>	<b>Summe Auszahlungen aus der Finanzierungstätigkeit</b>	<b>2.490.600,00</b>	<b>3.191.600,00</b>	<b>3.666.500,00</b>	<b>4.082.600,00</b>	<b>3.676.400,00</b>
<b>SA4</b>	<b>Saldo (4) Geldfluss aus der Finanzierungstätigkeit (35 – 36)</b>	<b>520.800,00</b>	<b>5.097.800,00</b>	<b>3.521.700,00</b>	<b>2.704.500,00</b>	<b>5.012.200,00</b>
<b>SA5</b>	<b>Saldo (5) Geldfluss aus der voranschlagswirksamen Gebarung (Saldo 3 + Saldo 4)</b>	<b>-1.037.600,00</b>	<b>-455.800,00</b>	<b>-1.460.800,00</b>	<b>-2.700.100,00</b>	<b>-4.410.200,00</b>

Haushaltspotential (aufbauend auf der Ergebnisrechnung)



# 1. Nachtragsvoranschlag 2025

Stadtgemeinde Herzogenburg

# Haushaltspotential (aufbauend auf der Ergebnisrechnung)

MVAG	Mittelverwendungs- und -aufbringungsgruppen	Mittelaufbringung	Mittelverwendung	Saldo
211	Erträge aus der operativen Verwaltungstätigkeit	22.684.400,00		
212	Erträge aus Transfers	2.282.300,00		
213	Finanzerträge	18.900,00		
<b>Summe Erträge (SU 21)</b>		24.985.600,00		
2117	Nicht finanzierungswirksame operative Erträge (Auflösung von Rückstellungen und Aktivierte Eigenleistungen)			
2127	Nicht finanzierungswirksamer Transferertrag (Auflösung von Investitionszuschüssen)	-65.800,00		
2136	Sonstige nicht finanzierungswirksame Finanzerträge (Auflösung von RS Bewertung von Beteiligungen und aktiven Finanzinstrumenten)			
<b>Nicht finanzwirksame Erträge</b>		-65.800,00		
<b>Finanzwirksame Erträge</b>		24.919.800,00		
221	Personalaufwand		5.216.900,00	
222	Sachaufwand		11.114.100,00	
223	Transferaufwand		6.817.200,00	
224	Finanzaufwand		482.000,00	
<b>Summe Aufwendungen (SU 22)</b>			23.630.200,00	
2214	Nicht finanzierungswirksamer Personalaufwand (Dotierung RS für Abfertigungen, Jubiläum u. nicht konsumierte Urlaube)			
2226	Nicht finanzierungswirksamer Sachaufwand (inkl. Abschreibungen, Dotierung von RS Prozess, ausstehende Rechnungen)		-2.625.400,00	
2237	Nicht finanzierungswirksamer Transferaufwand (Dotierungen von RS f. Pensionen)			
2245	Nicht finanzierungswirksamer Finanzaufwand (Wertberichtigungen zu Finanzinstrumenten, Aufwendungen aus der Bewertung von Beteiligungen)			
<b>Nicht finanzwirksame Aufwendungen</b>			-2.625.400,00	
<b>Finanzwirksame Aufwendungen</b>			21.004.800,00	
<b>Finanzwirksames Ergebnis</b>		24.919.800,00	21.004.800,00	<b>3.915.000,00</b>

# 1. Nachtragsvoranschlag 2025

Stadtgemeinde Herzogenburg

# Haushaltspotential (aufbauend auf der Ergebnisrechnung)

MVAG	Mittelverwendungs- und -aufbringungsgruppen	Mittelaufbringung	Mittelverwendung	Saldo
332	Einzahlungen aus der Rückzahlung von Darlehen sowie gewährten Vorschüssen (ohne 332x mit Projektcode - Anzahlungen)	3.000,00		
1141	Vorräte ( - Veränderung)			
1142	Gegebene Anzahlungen auf Vorräte ( - Veränderung)			
1540	Passive Rechnungsabgrenzung			
	Einzahlungen der Kontengruppe 000-089, die keinem Projekt mit Projektcode 1 zugeordnet sind			
	Einzahlungen der Kontengruppe 30, die keinem Projekt mit Projektcode 1 zugeordnet sind	17.400,00		
	- Erträge der Kontogruppe 80 mit Projektcode 1			
2301	Entnahmen von Rücklagen endfälliger Darlehen (Kontengruppe 893)			
<b>Jährliche wiederkehrende Einzahlungen</b>		20.400,00		
36	Auszahlungen aus der Finanzierungstätigkeit (ohne Projektcode 1)		2.490.600,00	
2401	Zuweisung an Rücklagen endfälliger Darlehen (Kontengruppe 793)			
342	Auszahlungen aus der Gewährung von Darlehen sowie gewährten Vorschüssen (ohne 342x mit Projektcode - Anzahlungen)		3.000,00	
1141	Vorräte ( + Veränderung)			
1142	Gegebene Anzahlungen auf Vorräte ( + Veränderung)			
1170	Aktive Rechnungsabgrenzung			
	Auszahlungen (Investitionen) der Kontengruppe 000-083, die keinem Projekt mit Projektcode 1 zugeordnet sind		87.600,00	
<b>Jährliche wiederkehrende Auszahlungen</b>			2.581.200,00	
	Kontengruppe 871, KT der Ergebnisrechnung, mit Projektcode (BZ)	-400.000,00		
<b>Summe Kapitaltransfers der Ergebnisrechnung</b>		-400.000,00		
<b>H1 Jährliches Haushaltspotential (Eigenmittel)</b>		24.540.200,00	23.586.000,00	<b>954.200,00</b>
H4VJ Haushaltspotential Vorjahr (Endbestand HP-RL Vorjahr, Konto 935077 = AB)				<b>1.483.580,71</b>
<b>H2 verfügbares Haushaltspotential (Eigenmittel)</b>				<b>2.437.780,71</b>

# 1. Nachtragsvoranschlag 2025

Stadtgemeinde Herzogenburg

# Haushaltspotential (aufbauend auf der Ergebnisrechnung)

MVAG	Mittelverwendungs- und -aufbringungsgruppen	Mittelaufbringung	Mittelverwendung	Saldo
Information 1 - Berechnung der tatsächlichen Liquidität				
im verfügbaren Haushaltspotential enthaltene Bedarfszuweisungen zur Liquiditätssteigerung aus Kontogruppe 871, KT der Ergebnisrechnung ohne Projektcode		45.500,00		
<b>tatsächlicher Liquiditätsbedarf ohne Rücklagenauflösung (Abgang)</b>		<b>2.392.280,71</b>		
2401	Zuweisungen an Haushaltsrücklagen (Kontengruppe 794)			
2401	Zuweisungen an Haushaltsrücklagen (Kontengruppe 795)			
<b>Jährliche Aufwände für Rücklagen</b>			0,00	
2301	Entnahmen von Haushaltsrücklagen (Kontengruppe 894)			
2301	Entnahmen von Haushaltsrücklagen (Kontengruppe 895)			
<b>Jährliche RL-Erträge f. Investitionen (finanzw.)</b>		0,00		
<b>H3 verfügbares Haushaltspotential (Eigenmittel) nach finanzwirksamen Rücklagen</b>		<b>2.437.780,71</b>	0,00	<b>2.437.780,71</b>
- Zuweisungen und Umbuchungen an investive Vorhaben			978.000,00	<b>-978.000,00</b>
+ Rückführungen und Umbuchungen von investiven Vorhaben		502.600,00		<b>502.600,00</b>
<b>H4 kumuliertes Haushaltspotential (Eigenmittel) Endbestand</b>		<b>2.940.380,71</b>	978.000,00	<b>1.962.380,71</b>

## Ergänzung HH-Potential aufgrund von Korrekturen des RA 2024

H1:	954.200,-
H4VJ:	-314.000,-
H2:	640.200,-
H3:	640.200,-
- Zuweisung	-978.000,-
+ Rückführung	502.600,-
H4 kum. HH-Pot.	164.800,-



# 1. NVA Nachweis der Investitionstätigkeit



# 1. Nachtragsvoranschlag 2025

# Nachweis der Investitionstätigkeit

Stadtgemeinde Herzogenburg

Vorhaben	Vorhabensbezeichnung	RA Vorjahre	VA 2025	Plan 2026	Plan 2027	Plan 2028	Plan 2029	Plan Gesamt (gerundet)
Konto	Bezeichnung							
<b>1163000</b>	<b>Feuerwehren und Rotes Kreuz (1990 bis 2099)</b>							
	<b>Auszahlungen - Investitionen - Mittelverwendung</b>	<b>760.739,37</b>	<b>20.000,00</b>	<b>0,00</b>	<b>0,00</b>	<b>2.500.000,00</b>	<b>0,00</b>	<b>3.280.700,00</b>
	<b>Anschaffungs- oder Herstellungskosten</b>	<b>760.739,37</b>	<b>20.000,00</b>	<b>0,00</b>	<b>0,00</b>	<b>2.500.000,00</b>	<b>0,00</b>	<b>3.280.700,00</b>
5/163000-010000	Errichtung/Sanierung FF Gebäude	6.921,77	20.000,00			2.500.000,00		2.526.900,00
5/163000-040000	Fahrzeuge	753.817,60						753.800,00
	<b>Einzahlungen - Finanzierung - Mittelaufbringung</b>	<b>760.739,37</b>	<b>20.000,00</b>	<b>0,00</b>	<b>0,00</b>	<b>2.500.000,00</b>	<b>0,00</b>	<b>3.280.700,00</b>
	<b>Mittel aus Geldfluss aus der operativen Gebarung</b>	<b>696.689,54</b>	<b>20.000,00</b>	<b>0,00</b>	<b>0,00</b>	<b>0,00</b>	<b>0,00</b>	<b>716.700,00</b>
6/163000+828000	Rückersätze von Aufwendungen	375.636,27						375.600,00
6/163000+899000	Entnahmen aus Verrechnungsrücklagen zwischen operativer Gebarung und Projekten	321.053,27	20.000,00					341.100,00
	<b>Bedarfszuweisungen/KTZ</b>	<b>0,00</b>	<b>0,00</b>	<b>0,00</b>	<b>0,00</b>	<b>0,00</b>	<b>0,00</b>	<b>0,00</b>
	<b>Haushaltsrücklagen/Zahlungsmittelreserven</b>	<b>0,00</b>	<b>0,00</b>	<b>0,00</b>	<b>0,00</b>	<b>0,00</b>	<b>0,00</b>	<b>0,00</b>
	<b>Sonstige Kapitaltransfers und Subventionen</b>	<b>64.049,83</b>	<b>0,00</b>	<b>0,00</b>	<b>0,00</b>	<b>0,00</b>	<b>0,00</b>	<b>64.000,00</b>
6/163000+867000	Beitrag Freiwillige Feuerwehr	64.049,83						64.000,00
	<b>Darlehen/Innere Darlehen</b>	<b>0,00</b>	<b>0,00</b>	<b>0,00</b>	<b>0,00</b>	<b>2.500.000,00</b>	<b>0,00</b>	<b>2.500.000,00</b>
2225/19	Sanierung Freiwillige Feuerwehren					2.500.000,00		2.500.000,00
	<b>Finanzierungsleasing</b>	<b>0,00</b>	<b>0,00</b>	<b>0,00</b>	<b>0,00</b>	<b>0,00</b>	<b>0,00</b>	<b>0,00</b>
	<b>Veräußerung langfristiges Vermögen und Sonstiges</b>	<b>0,00</b>	<b>0,00</b>	<b>0,00</b>	<b>0,00</b>	<b>0,00</b>	<b>0,00</b>	<b>0,00</b>
<b>Finanzierungsergebnis 1163000</b>		<b>0,00</b>	<b>0,00</b>	<b>0,00</b>	<b>0,00</b>	<b>0,00</b>	<b>0,00</b>	<b>0,00</b>
		<i>inklusive Vorjahre (gerundet)</i>	<b>0,00</b>	<b>0,00</b>	<b>0,00</b>	<b>0,00</b>	<b>0,00</b>	

# 1. Nachtragsvoranschlag 2025

# Nachweis der Investitionstätigkeit

Stadtgemeinde Herzogenburg

Vorhaben	Vorhabensbezeichnung	RA Vorjahre	VA 2025	Plan 2026	Plan 2027	Plan 2028	Plan 2029	Plan Gesamt (gerundet)
Konto	Bezeichnung							
<b>1211000</b>	<b>Schulzentrum (2020 bis 2027)</b>							
	<b>Auszahlungen - Investitionen - Mittelverwendung</b>	<b>264.701,90</b>	<b>1.005.000,00</b>	<b>5.000.000,00</b>	<b>0,00</b>	<b>0,00</b>	<b>0,00</b>	<b>6.269.700,00</b>
	<b>Anschaffungs- oder Herstellungskosten</b>	<b>264.701,90</b>	<b>1.005.000,00</b>	<b>5.000.000,00</b>	<b>0,00</b>	<b>0,00</b>	<b>0,00</b>	<b>6.269.700,00</b>
	5/211000-010000 Errichtung Schulzentrum	12.174,56						12.200,00
	5/211000-060000 Errichtung Schulzentrum	252.527,34	1.005.000,00	5.000.000,00				6.257.500,00
	<b>Einzahlungen - Finanzierung - Mittelaufbringung</b>	<b>264.701,90</b>	<b>1.005.000,00</b>	<b>5.000.000,00</b>	<b>0,00</b>	<b>0,00</b>	<b>0,00</b>	<b>6.269.700,00</b>
	<b>Mittel aus Geldfluss aus der operativen Gebarung</b>	<b>258.221,90</b>	<b>0,00</b>	<b>0,00</b>	<b>0,00</b>	<b>0,00</b>	<b>0,00</b>	<b>258.200,00</b>
	6/211000+829910 Zuführung aus der operativen Gebarung	134.943,61						134.900,00
	6/211000+899000 Entnahmen aus Verrechnungsrücklagen zwischen operativer Gebarung und Projekten	123.278,29						123.300,00
	<b>Bedarfszuweisungen/KTZ</b>	<b>0,00</b>	<b>5.000,00</b>	<b>0,00</b>	<b>0,00</b>	<b>0,00</b>	<b>0,00</b>	<b>5.000,00</b>
	6/211000+301000 Kapitaltransfers von Ländern, Landesfonds und Landeskammern		5.000,00					5.000,00
	<b>Haushaltsrücklagen/Zahlungsmittelreserven</b>	<b>0,00</b>	<b>0,00</b>	<b>0,00</b>	<b>0,00</b>	<b>0,00</b>	<b>0,00</b>	<b>0,00</b>
	<b>Sonstige Kapitaltransfers und Subventionen</b>	<b>6.480,00</b>	<b>0,00</b>	<b>0,00</b>	<b>0,00</b>	<b>0,00</b>	<b>0,00</b>	<b>6.500,00</b>
	6/211000+860000 Transfers von Bund, Bundesfonds und Bundeskammern	3.240,00						3.200,00
	6/211000+861000 Transfers von Ländern, Landesfonds und Landeskammern	3.240,00						3.200,00
	<b>Darlehen/Innere Darlehen</b>	<b>0,00</b>	<b>1.000.000,00</b>	<b>5.000.000,00</b>	<b>0,00</b>	<b>0,00</b>	<b>0,00</b>	<b>6.000.000,00</b>
	127/14 Schulzentrum 2025		1.000.000,00	5.000.000,00				6.000.000,00
	<b>Finanzierungsleasing</b>	<b>0,00</b>	<b>0,00</b>	<b>0,00</b>	<b>0,00</b>	<b>0,00</b>	<b>0,00</b>	<b>0,00</b>
	<b>Veräußerung langfristiges Vermögen und Sonstiges</b>	<b>0,00</b>	<b>0,00</b>	<b>0,00</b>	<b>0,00</b>	<b>0,00</b>	<b>0,00</b>	<b>0,00</b>
<b>Finanzierungsergebnis 1211000</b>		<b>0,00</b>	<b>0,00</b>	<b>0,00</b>	<b>0,00</b>	<b>0,00</b>	<b>0,00</b>	<b>0,00</b>
	<i>inklusive Vorjahre (gerundet)</i>		<b>0,00</b>	<b>0,00</b>	<b>0,00</b>	<b>0,00</b>	<b>0,00</b>	

# 1. Nachtragsvoranschlag 2025

# Nachweis der Investitionstätigkeit

Stadtgemeinde Herzogenburg

Vorhaben	Vorhabensbezeichnung	RA Vorjahre	VA 2025	Plan 2026	Plan 2027	Plan 2028	Plan 2029	Plan Gesamt (gerundet)
Konto	Bezeichnung							
<b>1240000</b>	<b>Neuerrichtung Kiga Rennergasse (2024 bis 2028)</b>							
	<b>Auszahlungen - Investitionen - Mittelverwendung</b>	<b>0,00</b>	<b>0,00</b>	<b>0,00</b>	<b>4.500.000,00</b>	<b>0,00</b>	<b>0,00</b>	<b>4.500.000,00</b>
	<b>Anschaffungs- oder Herstellungskosten</b>	<b>0,00</b>	<b>0,00</b>	<b>0,00</b>	<b>4.500.000,00</b>	<b>0,00</b>	<b>0,00</b>	<b>4.500.000,00</b>
5/240000-010005	Errichtung eines Kindergarten				4.500.000,00			4.500.000,00
	<b>Einzahlungen - Finanzierung - Mittelaufbringung</b>	<b>0,00</b>	<b>0,00</b>	<b>0,00</b>	<b>4.500.000,00</b>	<b>0,00</b>	<b>0,00</b>	<b>4.500.000,00</b>
	<b>Mittel aus Geldfluss aus der operativen Gebarung</b>	<b>0,00</b>	<b>0,00</b>	<b>0,00</b>	<b>0,00</b>	<b>0,00</b>	<b>0,00</b>	<b>0,00</b>
6/240000+899000	Entnahmen aus Verrechnungsrücklagen zwischen operativer Gebarung und Projekten							
	<b>Bedarfszuweisungen/KTZ</b>	<b>0,00</b>	<b>0,00</b>	<b>0,00</b>	<b>0,00</b>	<b>0,00</b>	<b>0,00</b>	<b>0,00</b>
	<b>Haushaltsrücklagen/Zahlungsmittelreserven</b>	<b>0,00</b>	<b>0,00</b>	<b>0,00</b>	<b>0,00</b>	<b>0,00</b>	<b>0,00</b>	<b>0,00</b>
	<b>Sonstige Kapitaltransfers und Subventionen</b>	<b>0,00</b>	<b>0,00</b>	<b>0,00</b>	<b>0,00</b>	<b>0,00</b>	<b>0,00</b>	<b>0,00</b>
	<b>Darlehen/Innere Darlehen</b>	<b>0,00</b>	<b>0,00</b>	<b>0,00</b>	<b>4.500.000,00</b>	<b>0,00</b>	<b>0,00</b>	<b>4.500.000,00</b>
2225/30	Kiga Neubau - Dr. Karl Renner-Gasse				4.500.000,00			4.500.000,00
	<b>Finanzierungsleasing</b>	<b>0,00</b>	<b>0,00</b>	<b>0,00</b>	<b>0,00</b>	<b>0,00</b>	<b>0,00</b>	<b>0,00</b>
	<b>Veräußerung langfristiges Vermögen und Sonstiges</b>	<b>0,00</b>	<b>0,00</b>	<b>0,00</b>	<b>0,00</b>	<b>0,00</b>	<b>0,00</b>	<b>0,00</b>
<b>Finanzierungsergebnis 1240000</b>		<b>0,00</b>	<b>0,00</b>	<b>0,00</b>	<b>0,00</b>	<b>0,00</b>	<b>0,00</b>	<b>0,00</b>
	<i>inklusive Vorjahre (gerundet)</i>		<b>0,00</b>	<b>0,00</b>	<b>0,00</b>	<b>0,00</b>	<b>0,00</b>	

# 1. Nachtragsvoranschlag 2025

# Nachweis der Investitionstätigkeit

Stadtgemeinde Herzogenburg

Vorhaben	Vorhabensbezeichnung	RA Vorjahre	VA 2025	Plan 2026	Plan 2027	Plan 2028	Plan 2029	Plan Gesamt (gerundet)
Konto	Bezeichnung							
<b>1612000</b>	<b>Gemeindestraßen (1990 bis 2099)</b>							
	<b>Auszahlungen - Investitionen - Mittelverwendung</b>	<b>7.411.345,70</b>	<b>1.186.000,00</b>	<b>1.150.000,00</b>	<b>1.150.000,00</b>	<b>1.150.000,00</b>	<b>1.150.000,00</b>	<b>13.197.300,00</b>
	<b>Anschaffungs- oder Herstellungskosten</b>	<b>7.411.345,70</b>	<b>1.186.000,00</b>	<b>1.150.000,00</b>	<b>1.150.000,00</b>	<b>1.150.000,00</b>	<b>1.150.000,00</b>	<b>13.197.300,00</b>
5/612000-002000	Instandhaltung und Neuerrichtung von Straßen	6.679.262,85	986.000,00	1.150.000,00	1.150.000,00	1.150.000,00	1.150.000,00	12.265.300,00
5/612000-005000	Neuerrichtung St. Andräer Steg	732.082,85						732.100,00
5/612000-005010	Neuerrichtung Ossarner Steg		200.000,00					200.000,00
	<b>Einzahlungen - Finanzierung - Mittelaufbringung</b>	<b>7.411.345,70</b>	<b>1.186.000,00</b>	<b>1.150.000,00</b>	<b>1.150.000,00</b>	<b>1.150.000,00</b>	<b>1.150.000,00</b>	<b>13.197.300,00</b>
	<b>Mittel aus Geldfluss aus der operativen Gebarung</b>	<b>1.968.919,58</b>	<b>650.800,00</b>	<b>0,00</b>	<b>0,00</b>	<b>0,00</b>	<b>0,00</b>	<b>2.619.700,00</b>
6/612000+829910	Zuführung aus operativer Gebarung	1.213.830,59						1.213.800,00
6/612000+829960	Übertrag Überschuss VRV97		650.800,00					650.800,00
6/612000+899000	Entnahmen aus Verrechnungsrücklagen zwischen operativer Gebarung und Projekten	755.088,99						755.100,00
	<b>Bedarfszuweisungen/KTZ</b>	<b>1.946.896,00</b>	<b>400.000,00</b>	<b>400.000,00</b>	<b>400.000,00</b>	<b>400.000,00</b>	<b>400.000,00</b>	<b>3.946.900,00</b>
2/612000+871000	Bedarfszuweisungen	1.946.896,00	400.000,00	400.000,00	400.000,00	400.000,00	400.000,00	3.946.900,00
	<b>Haushaltsrücklagen/Zahlungsmittelreserven</b>	<b>0,00</b>	<b>0,00</b>	<b>0,00</b>	<b>0,00</b>	<b>0,00</b>	<b>0,00</b>	<b>0,00</b>
	<b>Sonstige Kapitaltransfers und Subventionen</b>	<b>420.530,12</b>	<b>135.200,00</b>	<b>0,00</b>	<b>0,00</b>	<b>0,00</b>	<b>0,00</b>	<b>555.700,00</b>
6/612000+300000	Kapitaltransfers von Bund, Bundesfonds und Bundeskammern		135.200,00					135.200,00
6/612000+861000	Transfers von Ländern, Landesfonds und Landeskammern	420.530,12						420.500,00
	<b>Darlehen/Innere Darlehen</b>	<b>3.075.000,00</b>	<b>0,00</b>	<b>750.000,00</b>	<b>750.000,00</b>	<b>750.000,00</b>	<b>750.000,00</b>	<b>6.075.000,00</b>
127/7	Straßenbau 2019 2. Darlehen	250.000,00						250.000,00
138/7	Straßenbau 2020	950.000,00						950.000,00
127/10	Straßenbau 2021	1.050.000,00						1.050.000,00
2225/20	Straßenbau MFP			750.000,00	750.000,00	750.000,00	750.000,00	3.000.000,00
127/13	Straßenbau 2024	825.000,00						825.000,00
	<b>Finanzierungsleasing</b>	<b>0,00</b>	<b>0,00</b>	<b>0,00</b>	<b>0,00</b>	<b>0,00</b>	<b>0,00</b>	<b>0,00</b>
	<b>Veräußerung langfristiges Vermögen und Sonstiges</b>	<b>0,00</b>	<b>0,00</b>	<b>0,00</b>	<b>0,00</b>	<b>0,00</b>	<b>0,00</b>	<b>0,00</b>
<b>Finanzierungsergebnis 1612000</b>		<b>0,00</b>	<b>0,00</b>	<b>0,00</b>	<b>0,00</b>	<b>0,00</b>	<b>0,00</b>	<b>0,00</b>
	<i>inklusive Vorjahre (gerundet)</i>		<b>0,00</b>	<b>0,00</b>	<b>0,00</b>	<b>0,00</b>	<b>0,00</b>	

# 1. Nachtragsvoranschlag 2025

# Nachweis der Investitionstätigkeit

Stadtgemeinde Herzogenburg

Vorhaben	Vorhabensbezeichnung	RA Vorjahre	VA 2025	Plan 2026	Plan 2027	Plan 2028	Plan 2029	Plan Gesamt (gerundet)
Konto	Bezeichnung							
<b>1632000</b>	<b>Hochwasserschutzanlagen (1990 bis 2099)</b>							
	<b>Auszahlungen - Investitionen - Mittelverwendung</b>	<b>1.176.017,43</b>	<b>0,00</b>	<b>600.000,00</b>	<b>0,00</b>	<b>0,00</b>	<b>0,00</b>	<b>1.776.000,00</b>
	<b>Anschaffungs- oder Herstellungskosten</b>	<b>1.176.017,43</b>	<b>0,00</b>	<b>600.000,00</b>	<b>0,00</b>	<b>0,00</b>	<b>0,00</b>	<b>1.776.000,00</b>
5/639000-004000	Errichtung Hochwasserschutzbauten	1.176.017,43		600.000,00				1.776.000,00
	<b>Einzahlungen - Finanzierung - Mittelaufbringung</b>	<b>1.176.017,43</b>	<b>0,00</b>	<b>600.000,00</b>	<b>0,00</b>	<b>0,00</b>	<b>0,00</b>	<b>1.776.000,00</b>
	<b>Mittel aus Geldfluss aus der operativen Gebarung</b>	<b>821.359,18</b>	<b>-502.600,00</b>	<b>0,00</b>	<b>0,00</b>	<b>0,00</b>	<b>0,00</b>	<b>318.800,00</b>
5/639000-799000	Zuweisungen an Verrechnungsrücklagen zwischen operativer Gebarung und Projekten		-502.600,00					-502.600,00
6/639000+829910	Zuführung aus operativer Gebarung	756.531,44						756.500,00
6/639000+899000	Entnahmen aus Verrechnungsrücklagen zwischen operativer Gebarung und Projekten	64.827,74						64.800,00
	<b>Bedarfszuweisungen/KTZ</b>	<b>0,00</b>	<b>101.900,00</b>	<b>0,00</b>	<b>0,00</b>	<b>0,00</b>	<b>0,00</b>	<b>101.900,00</b>
6/639000+301000	Beihilfe des Landes NÖ		101.900,00					101.900,00
	<b>Haushaltsrücklagen/Zahlungsmittelreserven</b>	<b>0,00</b>	<b>0,00</b>	<b>0,00</b>	<b>0,00</b>	<b>0,00</b>	<b>0,00</b>	<b>0,00</b>
	<b>Sonstige Kapitaltransfers und Subventionen</b>	<b>354.658,25</b>	<b>400.700,00</b>	<b>0,00</b>	<b>0,00</b>	<b>0,00</b>	<b>0,00</b>	<b>755.400,00</b>
6/639000+300000	Kapitaltransfers von Bund, Bundesfonds und Bundeskammern		152.400,00					152.400,00
6/639000+309000	Kapitaltransfers von der Europäischen Union		248.300,00					248.300,00
6/639000+860000	Transfers von Bund, Bundesfonds und Bundeskammern	107.610,41						107.600,00
6/639000+861000	Transfers von Ländern, Landesfonds und Landeskammern	71.740,27						71.700,00
6/639000+888000	Transfers von der Europäischen Union	175.307,57						175.300,00
	<b>Darlehen/Innere Darlehen</b>	<b>0,00</b>	<b>0,00</b>	<b>600.000,00</b>	<b>0,00</b>	<b>0,00</b>	<b>0,00</b>	<b>600.000,00</b>
2225/23	Hochwasserschutzanlagen MFP			600.000,00				600.000,00
	<b>Finanzierungsleasing</b>	<b>0,00</b>	<b>0,00</b>	<b>0,00</b>	<b>0,00</b>	<b>0,00</b>	<b>0,00</b>	<b>0,00</b>
	<b>Veräußerung langfristiges Vermögen und Sonstiges</b>	<b>0,00</b>	<b>0,00</b>	<b>0,00</b>	<b>0,00</b>	<b>0,00</b>	<b>0,00</b>	<b>0,00</b>
<b>Finanzierungsergebnis 1632000</b>		<b>0,00</b>	<b>0,00</b>	<b>0,00</b>	<b>0,00</b>	<b>0,00</b>	<b>0,00</b>	<b>0,00</b>
	<i>inklusive Vorjahre (gerundet)</i>		<b>0,00</b>	<b>0,00</b>	<b>0,00</b>	<b>0,00</b>	<b>0,00</b>	

# 1. Nachtragsvoranschlag 2025

# Nachweis der Investitionstätigkeit

Stadtgemeinde Herzogenburg

Vorhaben	Vorhabensbezeichnung	RA Vorjahre	VA 2025	Plan 2026	Plan 2027	Plan 2028	Plan 2029	Plan Gesamt (gerundet)
Konto	Bezeichnung							
<b>1820000</b>	<b>Bauhof-Sanierung (2022 bis 2099)</b>							
	<b>Auszahlungen - Investitionen - Mittelverwendung</b>	<b>18.178,01</b>	<b>20.000,00</b>	<b>0,00</b>	<b>0,00</b>	<b>1.600.000,00</b>	<b>0,00</b>	<b>1.638.200,00</b>
	<b>Anschaffungs- oder Herstellungskosten</b>	<b>18.178,01</b>	<b>20.000,00</b>	<b>0,00</b>	<b>0,00</b>	<b>1.600.000,00</b>	<b>0,00</b>	<b>1.638.200,00</b>
5/820000-010000	Errichtung/Sanierung Bauhof Gebäude	18.178,01	20.000,00			1.600.000,00		1.638.200,00
	<b>Einzahlungen - Finanzierung - Mittelaufbringung</b>	<b>18.178,01</b>	<b>20.000,00</b>	<b>0,00</b>	<b>0,00</b>	<b>1.600.000,00</b>	<b>0,00</b>	<b>1.638.200,00</b>
	<b>Mittel aus Geldfluss aus der operativen Gebarung</b>	<b>18.178,01</b>	<b>20.000,00</b>	<b>0,00</b>	<b>0,00</b>	<b>0,00</b>	<b>0,00</b>	<b>38.200,00</b>
6/820000+829910	Zuführung aus operativer Gebarung	6.100,00						6.100,00
6/820000+899000	Entnahmen aus Verrechnungsrücklagen zwischen operativer Gebarung und Projekten	12.078,01	20.000,00					32.100,00
	<b>Bedarfszuweisungen/KTZ</b>	<b>0,00</b>	<b>0,00</b>	<b>0,00</b>	<b>0,00</b>	<b>0,00</b>	<b>0,00</b>	<b>0,00</b>
	<b>Haushaltsrücklagen/Zahlungsmittelreserven</b>	<b>0,00</b>	<b>0,00</b>	<b>0,00</b>	<b>0,00</b>	<b>0,00</b>	<b>0,00</b>	<b>0,00</b>
	<b>Sonstige Kapitaltransfers und Subventionen</b>	<b>0,00</b>	<b>0,00</b>	<b>0,00</b>	<b>0,00</b>	<b>0,00</b>	<b>0,00</b>	<b>0,00</b>
	<b>Darlehen/Innere Darlehen</b>	<b>0,00</b>	<b>0,00</b>	<b>0,00</b>	<b>0,00</b>	<b>1.600.000,00</b>	<b>0,00</b>	<b>1.600.000,00</b>
2225/18	Sanierung Bauhof					1.600.000,00		1.600.000,00
	<b>Finanzierungsleasing</b>	<b>0,00</b>	<b>0,00</b>	<b>0,00</b>	<b>0,00</b>	<b>0,00</b>	<b>0,00</b>	<b>0,00</b>
	<b>Veräußerung langfristiges Vermögen und Sonstiges</b>	<b>0,00</b>	<b>0,00</b>	<b>0,00</b>	<b>0,00</b>	<b>0,00</b>	<b>0,00</b>	<b>0,00</b>
<b>Finanzierungsergebnis 1820000</b>		<b>0,00</b>	<b>0,00</b>	<b>0,00</b>	<b>0,00</b>	<b>0,00</b>	<b>0,00</b>	<b>0,00</b>
	<i>inklusive Vorjahre (gerundet)</i>		<b>0,00</b>	<b>0,00</b>	<b>0,00</b>	<b>0,00</b>	<b>0,00</b>	

# 1. Nachtragsvoranschlag 2025

# Nachweis der Investitionstätigkeit

Stadtgemeinde Herzogenburg

Vorhaben	Vorhabensbezeichnung	RA Vorjahre	VA 2025	Plan 2026	Plan 2027	Plan 2028	Plan 2029	Plan Gesamt (gerundet)
Konto	Bezeichnung							
<b>1840000</b>	<b>Grundankauf (1990 bis 2099)</b>							
	<b>Auszahlungen - Investitionen - Mittelverwendung</b>	<b>5.074.407,88</b>	<b>461.600,00</b>	<b>450.000,00</b>	<b>450.000,00</b>	<b>450.000,00</b>	<b>450.000,00</b>	<b>7.336.000,00</b>
	<b>Anschaffungs- oder Herstellungskosten</b>	<b>5.074.407,88</b>	<b>461.600,00</b>	<b>450.000,00</b>	<b>450.000,00</b>	<b>450.000,00</b>	<b>450.000,00</b>	<b>7.336.000,00</b>
5/840000-001000	Ankauf von Grundstücken	3.369.156,20	461.600,00	450.000,00	450.000,00	450.000,00	450.000,00	5.630.800,00
5/840000-001010	Ankauf von Grundstücken	1.705.251,68						1.705.300,00
	<b>Einzahlungen - Finanzierung - Mittelaufbringung</b>	<b>5.074.407,88</b>	<b>461.600,00</b>	<b>450.000,00</b>	<b>450.000,00</b>	<b>450.000,00</b>	<b>450.000,00</b>	<b>7.336.000,00</b>
	<b>Mittel aus Geldfluss aus der operativen Gebarung</b>	<b>2.074.407,88</b>	<b>461.600,00</b>	<b>450.000,00</b>	<b>450.000,00</b>	<b>450.000,00</b>	<b>450.000,00</b>	<b>4.336.000,00</b>
6/840000+001000	Verkauf von Grundstücken	524.456,07	29.300,00	1.000.000,00	1.000.000,00	450.000,00	450.000,00	3.453.800,00
5/840000-799000	Zuweisungen an Verrechnungsrücklagen zwischen operativer Gebarung und Projekten			-550.000,00	-550.000,00			-1.100.000,00
6/840000+829910	Zuführung aus operativer Gebarung	1.503.935,61						1.503.900,00
6/840000+829960	Übertrag Überschuss VRV97		170.000,00					170.000,00
6/840000+899000	Entnahmen aus Verrechnungsrücklagen zwischen operativer Gebarung und Projekten	46.016,20	262.300,00					308.300,00
	<b>Bedarfszuweisungen/KTZ</b>	<b>0,00</b>	<b>0,00</b>	<b>0,00</b>	<b>0,00</b>	<b>0,00</b>	<b>0,00</b>	<b>0,00</b>
	<b>Haushaltsrücklagen/Zahlungsmittelreserven</b>	<b>0,00</b>	<b>0,00</b>	<b>0,00</b>	<b>0,00</b>	<b>0,00</b>	<b>0,00</b>	<b>0,00</b>
	<b>Sonstige Kapitaltransfers und Subventionen</b>	<b>0,00</b>	<b>0,00</b>	<b>0,00</b>	<b>0,00</b>	<b>0,00</b>	<b>0,00</b>	<b>0,00</b>
	<b>Darlehen/Innere Darlehen</b>	<b>3.000.000,00</b>	<b>0,00</b>	<b>0,00</b>	<b>0,00</b>	<b>0,00</b>	<b>0,00</b>	<b>3.000.000,00</b>
127/8	Grundbesitz 2021	1.200.000,00						1.200.000,00
138/9	Grundbesitz 2022	1.800.000,00						1.800.000,00
	<b>Finanzierungsleasing</b>	<b>0,00</b>	<b>0,00</b>	<b>0,00</b>	<b>0,00</b>	<b>0,00</b>	<b>0,00</b>	<b>0,00</b>
	<b>Veräußerung langfristiges Vermögen und Sonstiges</b>	<b>0,00</b>	<b>0,00</b>	<b>0,00</b>	<b>0,00</b>	<b>0,00</b>	<b>0,00</b>	<b>0,00</b>
<b>Finanzierungsergebnis 1840000</b>		<b>0,00</b>	<b>0,00</b>	<b>0,00</b>	<b>0,00</b>	<b>0,00</b>	<b>0,00</b>	<b>0,00</b>
	<i>inklusive Vorjahre (gerundet)</i>		<b>0,00</b>	<b>0,00</b>	<b>0,00</b>	<b>0,00</b>	<b>0,00</b>	<b>0,00</b>

# 1. Nachtragsvoranschlag 2025

Stadtgemeinde Herzogenburg

## Nachweis der Investitionstätigkeit

Vorhaben	Vorhabensbezeichnung	RA Vorjahre	VA 2025	Plan 2026	Plan 2027	Plan 2028	Plan 2029	Plan Gesamt (gerundet)
Konto	Bezeichnung							
<b>1850000</b>	<b>Wasserversorgungsanlage (1990 bis 2099)</b>							
	<b>Auszahlungen - Investitionen - Mittelverwendung</b>	<b>2.347.403,13</b>	<b>821.000,00</b>	<b>900.000,00</b>	<b>900.000,00</b>	<b>900.000,00</b>	<b>900.000,00</b>	<b>6.768.400,00</b>
	<b>Anschaffungs- oder Herstellungskosten</b>	<b>2.347.403,13</b>	<b>821.000,00</b>	<b>900.000,00</b>	<b>900.000,00</b>	<b>900.000,00</b>	<b>900.000,00</b>	<b>6.768.400,00</b>
5/850000-004000	Erweiterungen einschl. Kollaudierungen	2.319.203,54	821.000,00	900.000,00	900.000,00	900.000,00	900.000,00	6.740.200,00
5/850000-006010	Sonstige Grundstückseinrichtungen	28.199,59						28.200,00
	<b>Einzahlungen - Finanzierung - Mittelaufbringung</b>	<b>3.146.561,25</b>	<b>460.000,00</b>	<b>900.000,00</b>	<b>900.000,00</b>	<b>900.000,00</b>	<b>900.000,00</b>	<b>7.206.600,00</b>
	<b>Mittel aus Geldfluss aus der operativen Gebarung</b>	<b>208.759,26</b>	<b>0,00</b>	<b>0,00</b>	<b>0,00</b>	<b>0,00</b>	<b>0,00</b>	<b>208.800,00</b>
6/850010+829910	Zuführung aus der operativen Gebarung	208.759,26						208.800,00
	<b>Bedarfszuweisungen/KTZ</b>	<b>0,00</b>	<b>0,00</b>	<b>0,00</b>	<b>0,00</b>	<b>0,00</b>	<b>0,00</b>	<b>0,00</b>
	<b>Haushaltsrücklagen/Zahlungsmittelreserven</b>	<b>0,00</b>	<b>0,00</b>	<b>0,00</b>	<b>0,00</b>	<b>0,00</b>	<b>0,00</b>	<b>0,00</b>
	<b>Sonstige Kapitaltransfers und Subventionen</b>	<b>398.301,99</b>	<b>50.000,00</b>	<b>100.000,00</b>	<b>100.000,00</b>	<b>100.000,00</b>	<b>100.000,00</b>	<b>848.300,00</b>
6/850000+307000	Wasseranschluss- und Ergänzungsabgaben	398.301,99	50.000,00	100.000,00	100.000,00	100.000,00	100.000,00	848.300,00
	<b>Darlehen/Innere Darlehen</b>	<b>2.539.500,00</b>	<b>410.000,00</b>	<b>800.000,00</b>	<b>800.000,00</b>	<b>800.000,00</b>	<b>800.000,00</b>	<b>6.149.500,00</b>
138/8	WVA 2020	629.500,00						629.500,00
132/21	WVA 2021	100.000,00						100.000,00
138/10	WVA 2022	240.000,00						240.000,00
127/11	WVA 2024	1.060.000,00						1.060.000,00
138/12	WVA 2023	510.000,00						510.000,00
2225/22	WVA MFP			800.000,00	800.000,00	800.000,00	800.000,00	3.200.000,00
138/14	WVA 2025		410.000,00					410.000,00
	<b>Finanzierungsleasing</b>	<b>0,00</b>	<b>0,00</b>	<b>0,00</b>	<b>0,00</b>	<b>0,00</b>	<b>0,00</b>	<b>0,00</b>
	<b>Veräußerung langfristiges Vermögen und Sonstiges</b>	<b>0,00</b>	<b>0,00</b>	<b>0,00</b>	<b>0,00</b>	<b>0,00</b>	<b>0,00</b>	<b>0,00</b>
<b>Finanzierungsergebnis 1850000</b>		<b>799.158,12</b>	<b>-361.000,00</b>	<b>0,00</b>	<b>0,00</b>	<b>0,00</b>	<b>0,00</b>	<b>438.200,00</b>
	<i>inklusive Vorjahre (gerundet)</i>		<b>438.200,00</b>	<b>438.200,00</b>	<b>438.200,00</b>	<b>438.200,00</b>	<b>438.200,00</b>	

# 1. Nachtragsvoranschlag 2025

## Nachweis der Investitionstätigkeit

Stadtgemeinde Herzogenburg

Vorhaben	Vorhabensbezeichnung	RA Vorjahre	VA 2025	Plan 2026	Plan 2027	Plan 2028	Plan 2029	Plan Gesamt (gerundet)
Konto	Bezeichnung							
<b>1851000</b>	<b>Abwasserbeseitigungsanlage (1990 bis 2099)</b>							
	<b>Auszahlungen - Investitionen - Mittelverwendung</b>	<b>4.596.130,44</b>	<b>2.684.600,00</b>	<b>1.300.000,00</b>	<b>1.300.000,00</b>	<b>1.300.000,00</b>	<b>1.300.000,00</b>	<b>12.480.700,00</b>
	<b>Anschaffungs- oder Herstellungskosten</b>	<b>4.596.130,44</b>	<b>2.684.600,00</b>	<b>1.300.000,00</b>	<b>1.300.000,00</b>	<b>1.300.000,00</b>	<b>1.300.000,00</b>	<b>12.480.700,00</b>
5/851000-004000	Erweiterungen	4.576.028,41	2.684.600,00	1.300.000,00	1.300.000,00	1.300.000,00	1.300.000,00	12.460.600,00
5/851000-050604	Erweiterungen	20.102,03						20.100,00
	<b>Einzahlungen - Finanzierung - Mittelaufbringung</b>	<b>4.919.934,36</b>	<b>2.360.800,00</b>	<b>1.300.000,00</b>	<b>1.300.000,00</b>	<b>1.300.000,00</b>	<b>1.300.000,00</b>	<b>12.480.700,00</b>
	<b>Mittel aus Geldfluss aus der operativen Gebarung</b>	<b>183.383,95</b>	<b>675.800,00</b>	<b>0,00</b>	<b>0,00</b>	<b>0,00</b>	<b>0,00</b>	<b>859.200,00</b>
6/851000+829960	Übertrag Überschuss VRV97		20.100,00					20.100,00
6/851000+899000	Entnahmen aus Verrechnungsrücklagen zwischen operativer Gebarung und Projekten		655.700,00					655.700,00
6/851010+829910	Zuführung aus der operativen Gebarung	183.383,95						183.400,00
	<b>Bedarfszuweisungen/KTZ</b>	<b>0,00</b>	<b>0,00</b>	<b>0,00</b>	<b>0,00</b>	<b>0,00</b>	<b>0,00</b>	<b>0,00</b>
	<b>Haushaltsrücklagen/Zahlungsmittelreserven</b>	<b>0,00</b>	<b>0,00</b>	<b>0,00</b>	<b>0,00</b>	<b>0,00</b>	<b>0,00</b>	<b>0,00</b>
	<b>Sonstige Kapitaltransfers und Subventionen</b>	<b>777.450,41</b>	<b>85.000,00</b>	<b>162.000,00</b>	<b>163.000,00</b>	<b>164.000,00</b>	<b>162.500,00</b>	<b>1.514.000,00</b>
6/851000+307000	Kanalanschluss- und Ergänzungsabgaben	777.450,41	85.000,00	162.000,00	163.000,00	164.000,00	162.500,00	1.514.000,00
	<b>Darlehen/Innere Darlehen</b>	<b>3.959.100,00</b>	<b>1.600.000,00</b>	<b>1.138.000,00</b>	<b>1.137.000,00</b>	<b>1.136.000,00</b>	<b>1.137.500,00</b>	<b>10.107.600,00</b>
138/6	ABA 2020	449.100,00						449.100,00
132/22	ABA 2021	200.000,00						200.000,00
138/11	ABA 2022	130.000,00						130.000,00
127/12	ABA 2024	2.140.000,00						2.140.000,00
138/13	ABA 2023	1.040.000,00						1.040.000,00
2225/21	ABA MFP			1.138.000,00	1.137.000,00	1.136.000,00	1.137.500,00	4.548.500,00
138/15	ABA 2025		1.600.000,00					1.600.000,00
	<b>Finanzierungsleasing</b>	<b>0,00</b>	<b>0,00</b>	<b>0,00</b>	<b>0,00</b>	<b>0,00</b>	<b>0,00</b>	<b>0,00</b>
	<b>Veräußerung langfristiges Vermögen und Sonstiges</b>	<b>0,00</b>	<b>0,00</b>	<b>0,00</b>	<b>0,00</b>	<b>0,00</b>	<b>0,00</b>	<b>0,00</b>
<b>Finanzierungsergebnis 1851000</b>		<b>323.803,92</b>	<b>-323.800,00</b>	<b>0,00</b>	<b>0,00</b>	<b>0,00</b>	<b>0,00</b>	<b>0,00</b>
	<i>inklusive Vorjahre (gerundet)</i>		<b>0,00</b>	<b>0,00</b>	<b>0,00</b>	<b>0,00</b>	<b>0,00</b>	

# 1. Nachtragsvoranschlag 2025

# Nachweis der Investitionstätigkeit

Stadtgemeinde Herzogenburg

Vorhaben	Vorhabensbezeichnung	RA Vorjahre	VA 2025	Plan 2026	Plan 2027	Plan 2028	Plan 2029	Plan Gesamt (gerundet)
Konto	Bezeichnung							
<b>1852000</b>	<b>Problemstoffsammlung (2025 bis 2030)</b>							
	<b>Auszahlungen - Investitionen - Mittelverwendung</b>	<b>0,00</b>	<b>20.000,00</b>	<b>0,00</b>	<b>0,00</b>	<b>0,00</b>	<b>0,00</b>	<b>20.000,00</b>
	<b>Anschaffungs- oder Herstellungskosten</b>	<b>0,00</b>	<b>20.000,00</b>	<b>0,00</b>	<b>0,00</b>	<b>0,00</b>	<b>0,00</b>	<b>20.000,00</b>
5/852000-050000	Errichtung Problemstoffsammlung		20.000,00					20.000,00
	<b>Einzahlungen - Finanzierung - Mittelaufbringung</b>	<b>0,00</b>	<b>20.000,00</b>	<b>0,00</b>	<b>0,00</b>	<b>0,00</b>	<b>0,00</b>	<b>20.000,00</b>
	<b>Mittel aus Geldfluss aus der operativen Gebarung</b>	<b>0,00</b>	<b>20.000,00</b>	<b>0,00</b>	<b>0,00</b>	<b>0,00</b>	<b>0,00</b>	<b>20.000,00</b>
6/852000+899000	Entnahmen aus Verrechnungsrücklagen zwischen operativer Gebarung und Projekten		20.000,00					20.000,00
	<b>Bedarfszuweisungen/KTZ</b>	<b>0,00</b>	<b>0,00</b>	<b>0,00</b>	<b>0,00</b>	<b>0,00</b>	<b>0,00</b>	<b>0,00</b>
	<b>Haushaltsrücklagen/Zahlungsmittelreserven</b>	<b>0,00</b>	<b>0,00</b>	<b>0,00</b>	<b>0,00</b>	<b>0,00</b>	<b>0,00</b>	<b>0,00</b>
	<b>Sonstige Kapitaltransfers und Subventionen</b>	<b>0,00</b>	<b>0,00</b>	<b>0,00</b>	<b>0,00</b>	<b>0,00</b>	<b>0,00</b>	<b>0,00</b>
	<b>Darlehen/Innere Darlehen</b>	<b>0,00</b>	<b>0,00</b>	<b>0,00</b>	<b>0,00</b>	<b>0,00</b>	<b>0,00</b>	<b>0,00</b>
	<b>Finanzierungsleasing</b>	<b>0,00</b>	<b>0,00</b>	<b>0,00</b>	<b>0,00</b>	<b>0,00</b>	<b>0,00</b>	<b>0,00</b>
	<b>Veräußerung langfristiges Vermögen und Sonstiges</b>	<b>0,00</b>	<b>0,00</b>	<b>0,00</b>	<b>0,00</b>	<b>0,00</b>	<b>0,00</b>	<b>0,00</b>
<b>Finanzierungsergebnis 1852000</b>		<b>0,00</b>	<b>0,00</b>	<b>0,00</b>	<b>0,00</b>	<b>0,00</b>	<b>0,00</b>	<b>0,00</b>
	<i>inklusive Vorjahre (gerundet)</i>		<b>0,00</b>	<b>0,00</b>	<b>0,00</b>	<b>0,00</b>	<b>0,00</b>	

# 1. Nachtragsvoranschlag 2025

# Nachweis der Investitionstätigkeit

Stadtgemeinde Herzogenburg

Vorhaben	Vorhabensbezeichnung	RA Vorjahre	VA 2025	Plan 2026	Plan 2027	Plan 2028	Plan 2029	Plan Gesamt (gerundet)
Konto	Bezeichnung							
<b>1859020</b>	<b>Freizeitzentrum-Sanierung (2022 bis 2099)</b>							
	<b>Auszahlungen - Investitionen - Mittelverwendung</b>	<b>0,00</b>	<b>0,00</b>	<b>0,00</b>	<b>0,00</b>	<b>0,00</b>	<b>6.000.000,00</b>	<b>6.000.000,00</b>
	<b>Anschaffungs- oder Herstellungskosten</b>	<b>0,00</b>	<b>0,00</b>	<b>0,00</b>	<b>0,00</b>	<b>0,00</b>	<b>6.000.000,00</b>	<b>6.000.000,00</b>
5/859020-010000	Errichtung/Sanierung Freizeitzentrum						6.000.000,00	6.000.000,00
	<b>Einzahlungen - Finanzierung - Mittelaufbringung</b>	<b>0,00</b>	<b>0,00</b>	<b>0,00</b>	<b>0,00</b>	<b>0,00</b>	<b>6.000.000,00</b>	<b>6.000.000,00</b>
	<b>Mittel aus Geldfluss aus der operativen Gebarung</b>	<b>0,00</b>	<b>0,00</b>	<b>0,00</b>	<b>0,00</b>	<b>0,00</b>	<b>0,00</b>	<b>0,00</b>
	<b>Bedarfszuweisungen/KTZ</b>	<b>0,00</b>	<b>0,00</b>	<b>0,00</b>	<b>0,00</b>	<b>0,00</b>	<b>0,00</b>	<b>0,00</b>
	<b>Haushaltsrücklagen/Zahlungsmittelreserven</b>	<b>0,00</b>	<b>0,00</b>	<b>0,00</b>	<b>0,00</b>	<b>0,00</b>	<b>0,00</b>	<b>0,00</b>
	<b>Sonstige Kapitaltransfers und Subventionen</b>	<b>0,00</b>	<b>0,00</b>	<b>0,00</b>	<b>0,00</b>	<b>0,00</b>	<b>0,00</b>	<b>0,00</b>
	<b>Darlehen/Innere Darlehen</b>	<b>0,00</b>	<b>0,00</b>	<b>0,00</b>	<b>0,00</b>	<b>0,00</b>	<b>6.000.000,00</b>	<b>6.000.000,00</b>
2225/17	Sanierung Freizeitzentrum						6.000.000,00	6.000.000,00
	<b>Finanzierungsleasing</b>	<b>0,00</b>	<b>0,00</b>	<b>0,00</b>	<b>0,00</b>	<b>0,00</b>	<b>0,00</b>	<b>0,00</b>
	<b>Veräußerung langfristiges Vermögen und Sonstiges</b>	<b>0,00</b>	<b>0,00</b>	<b>0,00</b>	<b>0,00</b>	<b>0,00</b>	<b>0,00</b>	<b>0,00</b>
<b>Finanzierungsergebnis 1859020</b>		<b>0,00</b>	<b>0,00</b>	<b>0,00</b>	<b>0,00</b>	<b>0,00</b>	<b>0,00</b>	<b>0,00</b>
	<i>inklusive Vorjahre (gerundet)</i>		<b>0,00</b>	<b>0,00</b>	<b>0,00</b>	<b>0,00</b>	<b>0,00</b>	

# 1. Nachtragsvoranschlag 2025

Stadtgemeinde Herzogenburg

## Nachweis der Investitionstätigkeit

Vorhaben	Vorhabensbezeichnung	RA Vorjahre	VA 2025	Plan 2026	Plan 2027	Plan 2028	Plan 2029	Plan Gesamt (gerundet)
Konto	Bezeichnung							
<b>2000001</b>	<b>Sonstige Investitionen (2020 bis 2099)</b>							
	<b>Auszahlungen - Investitionen - Mittelverwendung</b>	<b>1.777.978,65</b>	<b>87.600,00</b>	<b>185.400,00</b>	<b>189.900,00</b>	<b>172.000,00</b>	<b>205.700,00</b>	<b>2.618.600,00</b>
	<b>Anschaffungs- oder Herstellungskosten</b>	<b>1.777.978,65</b>	<b>87.600,00</b>	<b>185.400,00</b>	<b>189.900,00</b>	<b>172.000,00</b>	<b>205.700,00</b>	<b>2.618.600,00</b>
1/029000-042000	Amtsausstattung	16.603,82		2.500,00	2.500,00	2.500,00	2.400,00	26.500,00
1/211000-042000	Schulmöbel, Lehrmittel	11.657,49	10.000,00	3.500,00	4.100,00	3.300,00	3.500,00	36.100,00
1/211000-042010	Amtsausstattung ganztägige Schulform	37.271,75		1.000,00	1.000,00	1.000,00	1.000,00	41.300,00
1/211000-042020	Ankauf Reinigungsmaschine	2.534,87						2.500,00
1/211000-042040	PC Ankauf und Verkabelung	28.722,09	2.000,00	6.500,00	4.900,00	4.800,00	5.600,00	52.500,00
1/211010-042000	Schulmöbel, Lehrmittel	1.950,44	1.000,00	800,00	900,00	900,00	900,00	6.500,00
1/211010-042040	Ankauf EDV Anlage	2.145,98		1.300,00	1.600,00	1.500,00	1.400,00	7.900,00
1/213000-042010	Schulmöbel, Lehrmittel	639,56		1.000,00	1.000,00	1.000,00	1.000,00	4.600,00
1/213000-042040	Ankauf EDV-Anlage	4.935,89		900,00	1.100,00	1.100,00	1.200,00	9.200,00
1/240000-042000	Anschaffung von Einrichtungsgegenständen	4.588,44		2.200,00	2.400,00	2.200,00	2.100,00	13.500,00
1/240000-042010	Anschaffung von Spielgeräten	16.673,86		5.100,00	4.700,00	3.700,00	4.400,00	34.600,00
1/240010-042000	Anschaffung von Einrichtungsgegenständen	7.495,18		1.800,00	1.900,00	1.800,00	1.800,00	14.800,00
1/240010-042010	Anschaffung von Spielgeräten	13.545,87		1.300,00	1.500,00	1.700,00	2.000,00	20.000,00
1/240020-042000	Anschaffung v. Einrichtungsgegenständen	3.766,99		1.000,00	1.000,00	1.000,00	1.000,00	7.800,00
1/240020-042010	Anschaffung von Spielgeräten	6.802,67		2.100,00	1.600,00	1.700,00	1.800,00	14.000,00
1/240020-042040	Ankauf EDV	1.538,18						1.500,00
1/240030-042000	Anschaffung von Einrichtungsgegenständen	1.125,53	500,00	500,00	400,00	300,00	400,00	3.200,00
1/240030-042010	Anschaffung von Spielgeräten	1.786,31		1.000,00	1.100,00	1.000,00	1.000,00	5.900,00
1/240040-042000	Amts-, Betriebs- und Geschäftsausstattung	47.978,28						48.000,00
1/240040-042010	Anschaffung von Spielgeräten	628,97		1.000,00	1.000,00	1.000,00	1.000,00	4.600,00
1/259000-042000	Ankauf Einrichtungsgegenstände	1.769,00		900,00	900,00	900,00	900,00	5.400,00
1/273000-042040	Ankauf EDV	708,00						700,00
1/320000-042000	Betriebsausstattung	3.113,44						3.100,00
1/320000-042090	Ankauf von Musikinstrumenten	14.546,80		2.400,00	1.800,00	1.800,00	2.100,00	22.600,00
1/380000-042000	Amtsausstattung-Ankauf von Fahnen u. Masten	1.830,83						1.800,00
1/612000-006000	Ankauf von Schneegitter	7.589,76						7.600,00
1/640000-042000	Amts-, Betriebs- und Geschäftsausstattung	2.880,00						2.900,00
1/640000-050000	Ankauf von Verkehrszeichen und - Spiegel	22.466,10	9.100,00	11.200,00	11.100,00	10.800,00	10.600,00	75.300,00

# 1. Nachtragsvoranschlag 2025

# Nachweis der Investitionstätigkeit

Stadtgemeinde Herzogenburg

Vorhaben	Vorhabensbezeichnung	RA Vorjahre	VA 2025	Plan 2026	Plan 2027	Plan 2028	Plan 2029	Plan Gesamt (gerundet)
Konto	Bezeichnung							
1/640000-050010	Ankauf Geschwindigkeitsanzeigergeräte	5.430,77		3.400,00	4.300,00	4.600,00	3.800,00	21.500,00
1/789000-050400	Wirtschafts - Servicestelle	7.764,00						7.800,00
1/812000-050000	Neubau WC-Anlagen	1.648,57						1.600,00
1/814000-040000	Ankauf Kehrmaschine	381.240,00						381.200,00
1/814000-040100	Fahrzeugausstattung	1.999,59	2.500,00	1.000,00	1.000,00	1.000,00	1.000,00	8.500,00
1/815000-001010	Neuerrichtung von Grünanlagen	53.629,80						53.600,00
1/815000-006000	Neuerrichtung von Kinderspielplätzen	90.919,35		25.000,00	25.000,00	25.000,00	25.000,00	190.900,00
1/815000-006030	Neugestaltung Steinpark	118.010,51						118.000,00
1/815000-006040	Errichtung Hundeauslaufzone	40.471,62						40.500,00
1/815000-006050	Baumpflanzung für Neugeborene	7.597,16		10.000,00	10.000,00	10.000,00	10.000,00	47.600,00
1/815000-020000	Rasenmäher und andere Geräte	11.323,63		2.000,00	2.000,00	2.000,00	2.000,00	19.300,00
1/815000-040010	Fahrzeugausstattung	17.032,44		2.500,00	2.500,00	2.500,00	2.500,00	27.000,00
1/815000-042010	Sonstige Einrichtungen Bänke und Geräte	17.365,75	700,00	2.400,00	2.200,00	2.300,00	2.400,00	27.400,00
5/815000-042010	Sonstige Einrichtungen Bänke und Geräte	2.696,40						2.700,00
1/817000-020000	Ankauf von Maschinen und Werkzeug	17.954,05	2.000,00	5.300,00	3.000,00	3.400,00	4.100,00	35.800,00
1/817000-042000	Amtsausstattung	6.189,00	6.600,00					12.800,00
1/820000-020000	Ankauf von Maschinen und Werkzeugen	47.870,37	3.000,00	3.000,00	3.000,00	3.000,00	3.000,00	62.900,00
1/820000-040010	Fahrzeugausstattung	3.658,52	1.400,00	1.800,00	1.800,00	1.700,00	1.700,00	12.100,00
1/820000-042040	Ankauf PC	857,88	1.000,00	1.000,00	1.000,00	1.000,00	1.000,00	5.900,00
1/820000-042050	Ankauf Mobiltelefone	1.424,00						1.400,00
1/821000-040000	Ankauf von Fahrzeugen	108.528,62	33.700,00	41.200,00	44.900,00	31.800,00	39.800,00	299.900,00
1/821000-040010	Fahrzeugausstattung	7.450,43						7.500,00
1/840000-001000	Ankauf von Grundstücken	42.722,30						42.700,00
1/850000-006010	Errichtung Carport	818,94						800,00
1/850000-020000	Ankauf von Maschinen und Werkzeugen	105.654,07		3.500,00	3.500,00	3.500,00	3.500,00	119.700,00
1/850000-040000	Ankauf von Fahrzeugen	18.045,00						18.000,00
1/850000-042040	Ankauf EDV	9.674,80						9.700,00
1/850000-042050	Ankauf Mobiltelefone	977,40						1.000,00
1/851000-020000	Ankauf Maschinen	14.349,92		4.900,00	6.100,00	3.900,00	4.900,00	34.100,00
1/851000-042040	Ankauf EDV	8.474,80						8.500,00
1/852000-042000	Ankauf von Müllcontainern	32.159,75	10.000,00	10.000,00	10.000,00	10.000,00	10.000,00	82.200,00
1/852000-042040	Ankauf EDV	11.366,40		1.500,00	1.500,00	1.500,00	1.500,00	17.400,00
1/859010-042000	Betriebsausstattung	27.327,87		11.600,00	13.200,00	12.800,00	13.200,00	78.100,00

# 1. Nachtragsvoranschlag 2025

# Nachweis der Investitionstätigkeit

Stadtgemeinde Herzogenburg

Vorhaben	Vorhabensbezeichnung	RA Vorjahre	VA 2025	Plan 2026	Plan 2027	Plan 2028	Plan 2029	Plan Gesamt (gerundet)
Konto	Bezeichnung							
1/859010-042010	Neuinstallation Schaltkasten/-schrank						18.800,00	18.800,00
1/859010-042040	Neuanschaffung EDV		3.100,00					3.100,00
1/859010-050000	Neuerrichtung Becken/Rutschen						3.800,00	3.800,00
5/859020-002000	Errichtung Campingabstellplätze	10.213,48						10.200,00
1/859020-006000	Errichtung Basketballplatz	69.595,93						69.600,00
1/859020-006010	Bewegungspark	6.285,00						6.300,00
1/859020-042000	Anschaffung v.Einrichtungsgegenständen	5.398,34	1.000,00	1.000,00	1.000,00	1.000,00	1.000,00	10.400,00
1/859020-042010	Anschaffung Turngeräte	8.939,92		2.000,00	2.400,00	2.300,00	2.100,00	17.700,00
1/859030-020000	Maschinen und maschinelle Anlagen	4.295,00						4.300,00
1/859030-050000	Errichtung Kunststoffeislaufplatz	157.188,95						157.200,00
1/900000-042000	Amtsausstattung			600,00	800,00	700,00	700,00	2.800,00
1/900000-042040	Ankauf EDV	23.459,82		3.700,00	4.200,00	4.000,00	3.800,00	39.200,00
1/900000-070000	Kosten für Programmänderungen	2.672,40						2.700,00
<b>Einzahlungen - Finanzierung - Mittelaufbringung</b>		<b>2.985,00</b>	<b>0,00</b>	<b>0,00</b>	<b>0,00</b>	<b>0,00</b>	<b>0,00</b>	<b>3.000,00</b>
<b>Mittel aus Geldfluss aus der operativen Gebarung</b>		<b>2.985,00</b>	<b>0,00</b>	<b>0,00</b>	<b>0,00</b>	<b>0,00</b>	<b>0,00</b>	<b>3.000,00</b>
2/840000+001000	Verkauf von Grundstücken	2.985,00						3.000,00
<b>Bedarfszuweisungen/KTZ</b>		<b>0,00</b>	<b>0,00</b>	<b>0,00</b>	<b>0,00</b>	<b>0,00</b>	<b>0,00</b>	<b>0,00</b>
<b>Haushaltsrücklagen/Zahlungsmittelreserven</b>		<b>0,00</b>	<b>0,00</b>	<b>0,00</b>	<b>0,00</b>	<b>0,00</b>	<b>0,00</b>	<b>0,00</b>
<b>Sonstige Kapitaltransfers und Subventionen</b>		<b>0,00</b>	<b>0,00</b>	<b>0,00</b>	<b>0,00</b>	<b>0,00</b>	<b>0,00</b>	<b>0,00</b>
<b>Darlehen/Innere Darlehen</b>		<b>0,00</b>	<b>0,00</b>	<b>0,00</b>	<b>0,00</b>	<b>0,00</b>	<b>0,00</b>	<b>0,00</b>
<b>Finanzierungsleasing</b>		<b>0,00</b>	<b>0,00</b>	<b>0,00</b>	<b>0,00</b>	<b>0,00</b>	<b>0,00</b>	<b>0,00</b>
<b>Veräußerung langfristiges Vermögen und Sonstiges</b>		<b>0,00</b>	<b>0,00</b>	<b>0,00</b>	<b>0,00</b>	<b>0,00</b>	<b>0,00</b>	<b>0,00</b>
<b>Finanzierungsergebnis 2000001</b>		<b>-1.774.993,65</b>	<b>-87.600,00</b>	<b>-185.400,00</b>	<b>-189.900,00</b>	<b>-172.000,00</b>	<b>-205.700,00</b>	<b>-2.615.600,00</b>
		<i>inklusive Vorjahre (gerundet)</i>	<b>-1.862.600,00</b>	<b>-2.048.000,00</b>	<b>-2.237.900,00</b>	<b>-2.409.900,00</b>	<b>-2.615.600,00</b>	

# 1. Nachtragsvoranschlag 2025

Stadtgemeinde Herzogenburg

## Nachweis der Investitionstätigkeit

Salden Finanzierungsergebnisse		RA Vorjahre	VA 2025	Plan 2026	Plan 2027	Plan 2028	Plan 2029	Plan Gesamt (gerundet)
1163000	Feuerwehren und Rotes Kreuz (1990 bis 2099)							
	Auszahlungen - Investitionen - Mittelverwendung	760.739,37	20.000,00	0,00	0,00	2.500.000,00	0,00	3.280.700,00
	Einzahlungen - Finanzierung - Mittelherkunft	760.739,37	20.000,00	0,00	0,00	2.500.000,00	0,00	3.280.700,00
		0,00	0,00	0,00	0,00	0,00	0,00	0,00
	<i>inklusive Vorjahre (gerundet)</i>		0,00	0,00	0,00	0,00	0,00	
1211000	Schulzentrum (2020 bis 2027)							
	Auszahlungen - Investitionen - Mittelverwendung	264.701,90	1.005.000,00	5.000.000,00	0,00	0,00	0,00	6.269.700,00
	Einzahlungen - Finanzierung - Mittelherkunft	264.701,90	1.005.000,00	5.000.000,00	0,00	0,00	0,00	6.269.700,00
		0,00	0,00	0,00	0,00	0,00	0,00	0,00
	<i>inklusive Vorjahre (gerundet)</i>		0,00	0,00	0,00	0,00	0,00	
1240000	Neuerrichtung Kiga Rennergasse (2024 bis 2028)							
	Auszahlungen - Investitionen - Mittelverwendung	0,00	0,00	0,00	4.500.000,00	0,00	0,00	4.500.000,00
	Einzahlungen - Finanzierung - Mittelherkunft	0,00	0,00	0,00	4.500.000,00	0,00	0,00	4.500.000,00
		0,00	0,00	0,00	0,00	0,00	0,00	0,00
	<i>inklusive Vorjahre (gerundet)</i>		0,00	0,00	0,00	0,00	0,00	
1612000	Gemeindestraßen (1990 bis 2099)							
	Auszahlungen - Investitionen - Mittelverwendung	7.411.345,70	1.186.000,00	1.150.000,00	1.150.000,00	1.150.000,00	1.150.000,00	13.197.300,00
	Einzahlungen - Finanzierung - Mittelherkunft	7.411.345,70	1.186.000,00	1.150.000,00	1.150.000,00	1.150.000,00	1.150.000,00	13.197.300,00
		0,00	0,00	0,00	0,00	0,00	0,00	0,00
	<i>inklusive Vorjahre (gerundet)</i>		0,00	0,00	0,00	0,00	0,00	
1632000	Hochwasserschutzanlagen (1990 bis 2099)							
	Auszahlungen - Investitionen - Mittelverwendung	1.176.017,43	0,00	600.000,00	0,00	0,00	0,00	1.776.000,00
	Einzahlungen - Finanzierung - Mittelherkunft	1.176.017,43	0,00	600.000,00	0,00	0,00	0,00	1.776.000,00
		0,00	0,00	0,00	0,00	0,00	0,00	0,00
	<i>inklusive Vorjahre (gerundet)</i>		0,00	0,00	0,00	0,00	0,00	
1820000	Bauhof-Sanierung (2022 bis 2099)							
	Auszahlungen - Investitionen - Mittelverwendung	18.178,01	20.000,00	0,00	0,00	1.600.000,00	0,00	1.638.200,00
	Einzahlungen - Finanzierung - Mittelherkunft	18.178,01	20.000,00	0,00	0,00	1.600.000,00	0,00	1.638.200,00
		0,00	0,00	0,00	0,00	0,00	0,00	0,00
	<i>inklusive Vorjahre (gerundet)</i>		0,00	0,00	0,00	0,00	0,00	
1840000	Grundankauf (1990 bis 2099)							
	Auszahlungen - Investitionen - Mittelverwendung	5.074.407,88	461.600,00	450.000,00	450.000,00	450.000,00	450.000,00	7.336.000,00
	Einzahlungen - Finanzierung - Mittelherkunft	5.074.407,88	461.600,00	450.000,00	450.000,00	450.000,00	450.000,00	7.336.000,00
		0,00	0,00	0,00	0,00	0,00	0,00	0,00
	<i>inklusive Vorjahre (gerundet)</i>		0,00	0,00	0,00	0,00	0,00	

# 1. Nachtragsvoranschlag 2025

Stadtgemeinde Herzogenburg

## Nachweis der Investitionstätigkeit

Salden Finanzierungsergebnisse		RA Vorjahre	VA 2025	Plan 2026	Plan 2027	Plan 2028	Plan 2029	Plan Gesamt (gerundet)
1850000	Wasserversorgungsanlage (1990 bis 2099)							
	Auszahlungen - Investitionen - Mittelverwendung	2.347.403,13	821.000,00	900.000,00	900.000,00	900.000,00	900.000,00	6.768.400,00
	Einzahlungen - Finanzierung - Mittelherkunft	3.146.561,25	460.000,00	900.000,00	900.000,00	900.000,00	900.000,00	7.206.600,00
		799.158,12	-361.000,00	0,00	0,00	0,00	0,00	438.200,00
	<i>inklusive Vorjahre (gerundet)</i>		438.200,00	438.200,00	438.200,00	438.200,00	438.200,00	
1851000	Abwasserbeseitigungsanlage (1990 bis 2099)							
	Auszahlungen - Investitionen - Mittelverwendung	4.596.130,44	2.684.600,00	1.300.000,00	1.300.000,00	1.300.000,00	1.300.000,00	12.480.700,00
	Einzahlungen - Finanzierung - Mittelherkunft	4.919.934,36	2.360.800,00	1.300.000,00	1.300.000,00	1.300.000,00	1.300.000,00	12.480.700,00
		323.803,92	-323.800,00	0,00	0,00	0,00	0,00	0,00
	<i>inklusive Vorjahre (gerundet)</i>		0,00	0,00	0,00	0,00	0,00	
1852000	Problemstoffsammlung (2025 bis 2030)							
	Auszahlungen - Investitionen - Mittelverwendung	0,00	20.000,00	0,00	0,00	0,00	0,00	20.000,00
	Einzahlungen - Finanzierung - Mittelherkunft	0,00	20.000,00	0,00	0,00	0,00	0,00	20.000,00
		0,00	0,00	0,00	0,00	0,00	0,00	0,00
	<i>inklusive Vorjahre (gerundet)</i>		0,00	0,00	0,00	0,00	0,00	
1859020	Freizeitzentrum-Sanierung (2022 bis 2099)							
	Auszahlungen - Investitionen - Mittelverwendung	0,00	0,00	0,00	0,00	0,00	6.000.000,00	6.000.000,00
	Einzahlungen - Finanzierung - Mittelherkunft	0,00	0,00	0,00	0,00	0,00	6.000.000,00	6.000.000,00
		0,00	0,00	0,00	0,00	0,00	0,00	0,00
	<i>inklusive Vorjahre (gerundet)</i>		0,00	0,00	0,00	0,00	0,00	
<b>Saldo Investive Einzelvorhaben</b>		<b>1.122.962,04</b>	<b>-684.800,00</b>	<b>0,00</b>	<b>0,00</b>	<b>0,00</b>	<b>0,00</b>	<b>438.200,00</b>
	<i>inklusive Vorjahre (gerundet)</i>		<b>438.200,00</b>	<b>438.200,00</b>	<b>438.200,00</b>	<b>438.200,00</b>	<b>438.200,00</b>	
2000001	Sonstige Investitionen (2020 bis 2099)							
	Auszahlungen - Investitionen - Mittelverwendung	1.777.978,65	87.600,00	185.400,00	189.900,00	172.000,00	205.700,00	2.618.600,00
	Einzahlungen - Finanzierung - Mittelherkunft	2.985,00	0,00	0,00	0,00	0,00	0,00	3.000,00
		-1.774.993,65	-87.600,00	-185.400,00	-189.900,00	-172.000,00	-205.700,00	-2.615.600,00
	<i>inklusive Vorjahre (gerundet)</i>		-1.862.600,00	-2.048.000,00	-2.237.900,00	-2.409.900,00	-2.615.600,00	
<b>Saldo Sonstige Investitionen</b>		<b>-1.774.993,65</b>	<b>-87.600,00</b>	<b>-185.400,00</b>	<b>-189.900,00</b>	<b>-172.000,00</b>	<b>-205.700,00</b>	<b>-2.615.600,00</b>
	<i>inklusive Vorjahre (gerundet)</i>		<b>-1.862.600,00</b>	<b>-2.048.000,00</b>	<b>-2.237.900,00</b>	<b>-2.409.900,00</b>	<b>-2.615.600,00</b>	
<b>Saldo der gesamten Investitionstätigkeit</b>		<b>-652.031,61</b>	<b>-772.400,00</b>	<b>-185.400,00</b>	<b>-189.900,00</b>	<b>-172.000,00</b>	<b>-205.700,00</b>	<b>-2.177.400,00</b>
	<i>inklusive Vorjahre (gerundet)</i>		<b>-1.424.400,00</b>	<b>-1.609.800,00</b>	<b>-1.799.700,00</b>	<b>-1.971.700,00</b>	<b>-2.177.400,00</b>	

Leasingspiegel (Anlage 6i)



**Finanzierungsleasing**

Ansatz- oder Projektbezeichnung	Anschaffungskosten	Buchwert 31.12.2024	Buchwert 31.12.2025	Summe ausstehender Mindestleasing- zahlungen	Laufzeit	Restlaufzeit in Jahren	Kautionen für Finanzierungsleasing
Summe	0,00	0,00	0,00	0,00			

**Wirtschaftliche Unternehmungen, Betriebe, betriebsähnliche Einrichtungen gem. § 1 Abs. 2**

Summe	0,00	0,00	0,00	0,00			
-------	------	------	------	------	--	--	--

**Operating Leasing**

Ansatz- oder Projektbezeichnung	Laufzeit Grundmietzeit in Jahren	Gesamtkosten	Einmalkaution	Leasingentgelt (ohne laufender Kaution)	Laufende Kaution	Restlaufzeit in Jahren	Kumulierte Restzahlungen
Summe		0,00	0,00	0,00	0,00		0,00

**Wirtschaftliche Unternehmungen, Betriebe, betriebsähnliche Einrichtungen gem. § 1 Abs. 2**

Summe		0,00	0,00	0,00	0,00		0,00
-------	--	------	------	------	------	--	------



Dienstpostenplan  
- interne Anlage b



## Dienstpostenplan

Verwendungszweig (NÖ GBedG 2025)	Verwendung (NÖ GBedG 2025)	Bezeichnung des Dienstzweiges (GBDO/GVBG)	Dienstzweig Nr. (GBDO/GVBG)	Tätigkeitsprofil (NÖ GBedG 2025)	Zahl der Dienstposten	Verwendungs- bzw. Entlohnungsgruppe (GBDO/GVBG) (NÖ GBedG 2025)		Funktionsdienstposten					Hinweis		
								Zahl der Funktionsdienstposten	Art des Funktionsdienstpostens		Bezeichnung	Funktionsgruppe		Personalzulage	
									(§ 2 Abs. 3 lit. a - d GBDO)	(§ 6 Abs. 3 Z 1 - 4 NÖ GBedG 2025)		(GBDO/GVBG)			(NÖ GBedG 2025)
Verwaltungsdienst	Gehobener Dienst	Gehobener Verwaltungsdienst	56 /	4.2.	4	6 /	V2	1	a /	1	Stadtamtsdirektor/in	10 /	FL3	ja	
Technischer Dienst	Gehobener Dienst	Gehobener Bau-, Vermessungs- und technischer Dienst	46 /	3.4.	2	6 /	T2	1	b /	2	Bauamtsleiter/in	8 /	FL2	ja	
								1	d /	4	Stellvertreter/in des/r Bauamtsleiters/in	7 /	FE2	nein	
Verwaltungsdienst	Fachdienst	Rechnungsfachdienst	69 /	4.1.	1	5 /	V1	1	b /	2	Kassenverwalter/in	7 /	FL1	ja	
Verwaltungsdienst	Gehobener Dienst	Rechnungs-(Buchhaltungsdienst)	54 /	4.2.	1	6 /	V2		/			/			
Verwaltungsdienst	Fachdienst	Verwaltungsfachdienst	71 /	4.1.	11	5 /	V1		/			/			
Verwaltungsdienst	Fachdienst	Standesbeamten-(oder Staatsbürgerschafts-)fachdienst	70 /	4.1.	1	5 /	V1	1	b /	2	Leitung Standesamts- und Staatsbürgerschaftsverband	7 /	FL1	ja	
Hilfsdienst	Hilfsdienst	Hilfsdienst mit einschlägigen Vorkenntnissen (z.B. Bauhilfsarbeiter, Hilfskoch, Amtswart, Postbote, Portier, Telefonist)	15 /	1.1.	22	2 /	A1		/			/			
Hilfsdienst	Hilfsdienst	Kindergartenhilfsdienst	12 /	7.1.	23	3 /	P1		/			/			
Elementar- und sozialpädagogischer Dienst	Fachdienst	Musikschullehrer	108 /	8.1.	15	/			/			/			
Technischer Dienst	Fachdienst	Facharbeiter	2 /	3.1.	29	5 /	T1	1	b /	2	Leiter/in Stadtbetriebe	7 /	FL1	ja	
								1	d /	4	Handwerk	6 /	FE1	nein	GVBG: ja
								1	d /	4	Freizeitbetriebe	6 /	FE1	nein	GVBG: ja
								1	b /	2	Leiter/in Wasserwerk	7 /	FL1	ja	
Assistenzdienst	Assistenzdienst	Kraftwagenlenker ohne Lehrabschluss, aber mit fünfjähriger einschlägiger Verwendung	10 /	2.1.	2	4 /	A2		/			/			
Assistenzdienst	Assistenzdienst	Bademeister	9 /	2.1.	1	4 /	A2		/			/			



<b>Seite</b>	<b>Inhalt</b>
1	Vorbericht
9	Kundmachung
13	Einladungskurrende samt Zustellnachweis
19	Auszugsweise Abschrift der GR-Sitzung vom 01.12.2025
31	NVA Ergebnishaushalt Gesamt 1. Ebene (Anlage 1a) - interne Vergütungen enthalten
35	NVA Ergebnishaushalt Gesamt 1. und 2. Ebene (Anlage 1a) - interne Vergütungen enthalten
39	NVA Ergebnishaushalt Bereichsbudget 1. und 2. Ebene (Anlage 1a)
61	NVA Finanzierungshaushalt Gesamt 1. Ebene (Anlage 1b) - interne Vergütungen enthalten
65	NVA Finanzierungshaushalt Gesamt 1. und 2. Ebene (Anlage 1b) - interne Vergütungen enthalten
71	NVA Finanzierungshaushalt Bereichsbudget 1. und 2. Ebene (Anlage 1b)
113	Querschnitt (Anlage 5b)
117	NVA Ergebnis- und Finanzierungsvoranschlag Detailnachweis
223	Nachweis über Transferzahlungen (Anlage 6a)
227	Nachweis über Haushaltsrücklagen und Zahlungsmittelreserven (Anlage 6b)
231	Einzelnachweis über Finanzschulden und Schuldendienst (Anlage 6c)
243	Nachweis über haushaltsinterne Vergütungen (Anlage 6f)
247	MFP - Ergebnishaushalt Gesamt 1. und 2. Ebene - interne Vergütungen enthalten
251	MFP - Finanzierungshaushalt Gesamt 1. und 2. Ebene - interne Vergütungen enthalten
257	Haushaltspotential (aufbauend auf der Ergebnisrechnung)
263	NVA Nachweis der Investitionstätigkeit
281	Leasingspiegel (Anlage 6i)
285	Dienstpostenplan