

Stadtgemeinde Herzogenburg  
**Rechnungsabschluss 2024**



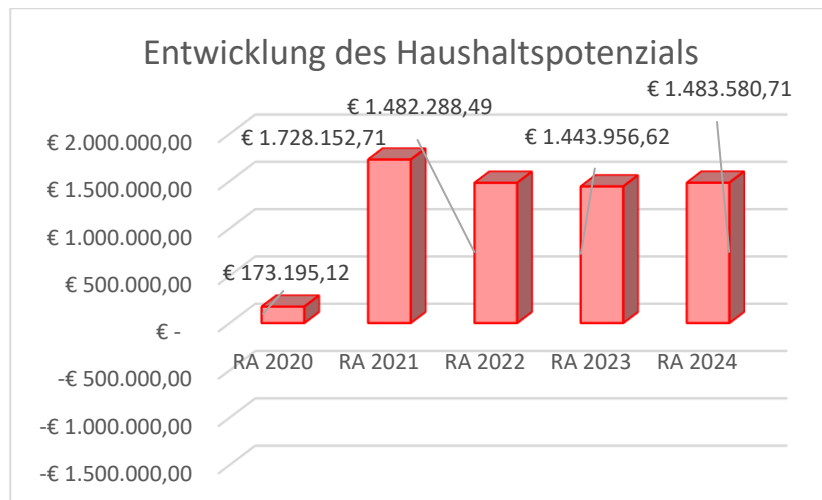
Vorbericht





# Vorbericht zum Rechnungsabschluss 2024 der Stadtgemeinde Herzogenburg gemäß § 3 der NÖ Gemeindehaushaltsverordnung (NÖ GHVO)

## Entwicklung des Haushaltspotenzials



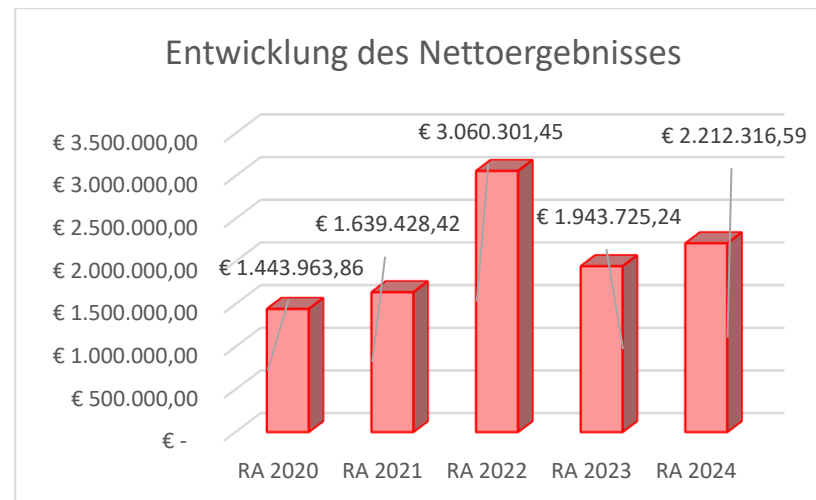
### Haushaltspotential:

Differenz der wiederkehrenden Mittelaufbringungen abzüglich der wiederkehrenden Mittelverwendungen unter Berücksichtigung der entsprechenden Forderungen und Verbindlichkeiten.

Das Haushaltspotenzial ist eine wichtige Kenngröße und gibt die aktuelle Leistungsfähigkeit der Gemeinde wieder. Das schafft Vergleichbarkeit mit der früheren Rechtslage, aus der Überschüsse und Abgänge abzuleiten waren und dient der Transparenz.

Wenn das Haushaltspotenzial innerhalb des Zeitraumes des mittelfristigen Finanzplanes laufend negativ ist, ist ein Haushaltskonsolidierungskonzept zu erstellen (§ 72b Abs. 1 Z. 2 NÖ GO 1973).

## Entwicklung des Nettoergebnisses (Ergebnishaushalt)



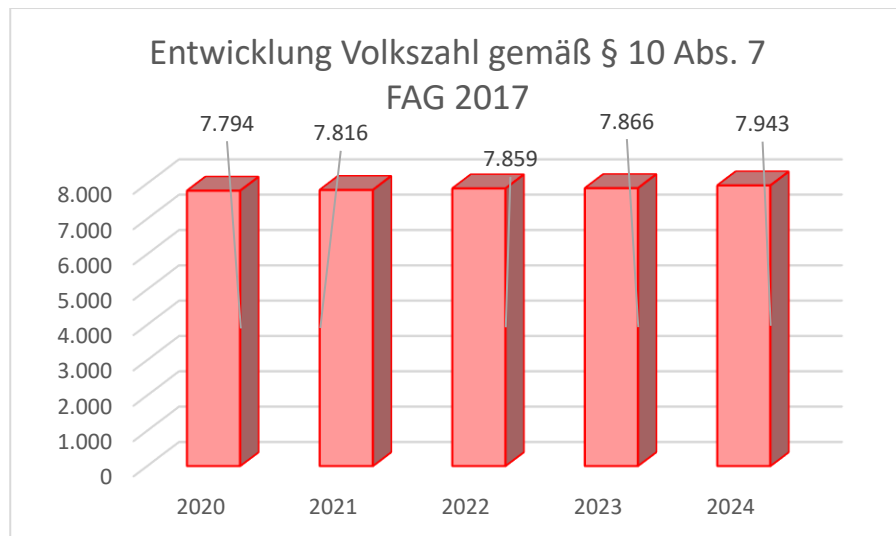
### Erläuterung:

Beim Nettoergebnis handelt es sich um das Ergebnis des Ergebnishaushaltes und ist erstmals für das Haushaltsjahr 2020 auszuweisen. Die Angaben zu den Jahren davor entfallen daher.

Ein positives Nettoergebnis bedeutet, dass die Erträge ausreichend sind, die Aufwendungen für die kommunalen Leistungen (inklusive des Werteverzehrs des Anlagevermögens in Form der Abschreibungen) abzudecken.

Ein negatives Nettoergebnis heißt, dass dies nicht zur Gänze (in der Höhe des negativen Wertes) möglich ist.

## Entwicklung der Volkszahl gemäß § 10 Abs. 7 FAG 2017, BGBl. I Nr. 116/2016 in der Fassung BGBl. I Nr. 106/2018

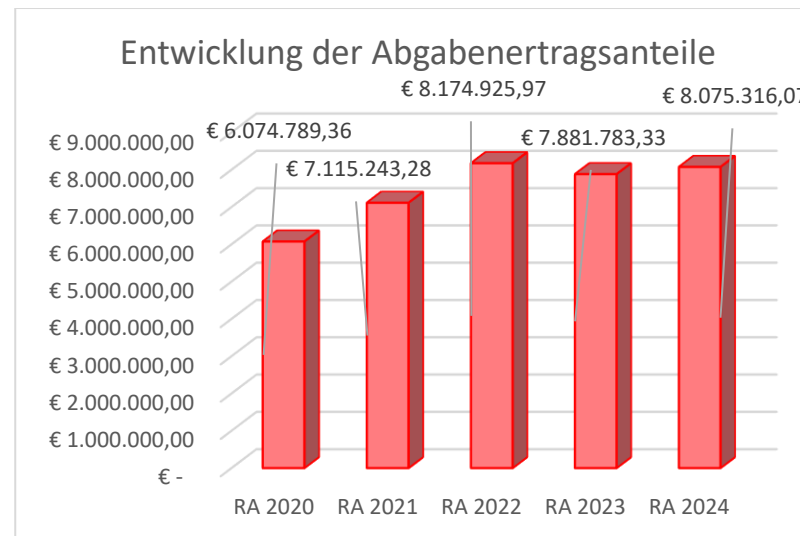


### Erläuterung:

Die Volkszahl gemäß § 10 Abs. 7 FAG 2017 wird jährlich von der Bundesanstalt Statistik Austria zum Stichtag 31. Oktober festgestellt und wirkt mit dem Beginn des übernächsten Kalenderjahres. Sie dient für die Berechnung der Abgabenertragsanteile und darf nicht automatisch mit der Volkszahl für die Berechnung der Gemeinderatsmandate verwechselt werden.

Eine Erhöhung bzw. Verminderung der Volkszahl (jährlich) ist ein wesentlicher Indikator für die Berechnung der Abgabenertragsanteile.

## Entwicklung der Abgabenertragsanteile

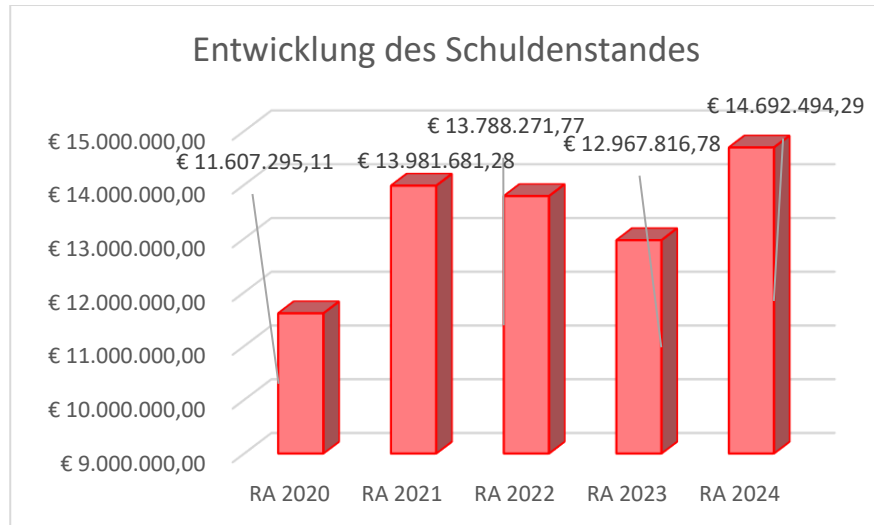


### Erläuterung:

Die Gebietskörperschaften (Bund, Länder und Gemeinden) erhalten auf Basis des aktuellen Finanzausgleichs aus den gemeinschaftlichen Bundesabgaben (z.B. Umsatzsteuer, Körperschaftsteuer, Lohnsteuer, Versicherungssteuer, Mineralölsteuer, Normverbrauchsabgabe, Tabaksteuer udgl.) entsprechende Anteile. Im Bereich der Gemeinden spielen dabei die Volkszahl und der abgestufte Bevölkerungsschlüssel eine besondere Rolle. Die sogenannten „Abgabenertragsanteile“ bilden in den meisten Gemeinden die wichtigste Einnahmequelle.

Ein Steigen der Abgabenertragsanteile weist auch auf eine Erhöhung der Volkszahl hin.

## Entwicklung des Schuldenstandes



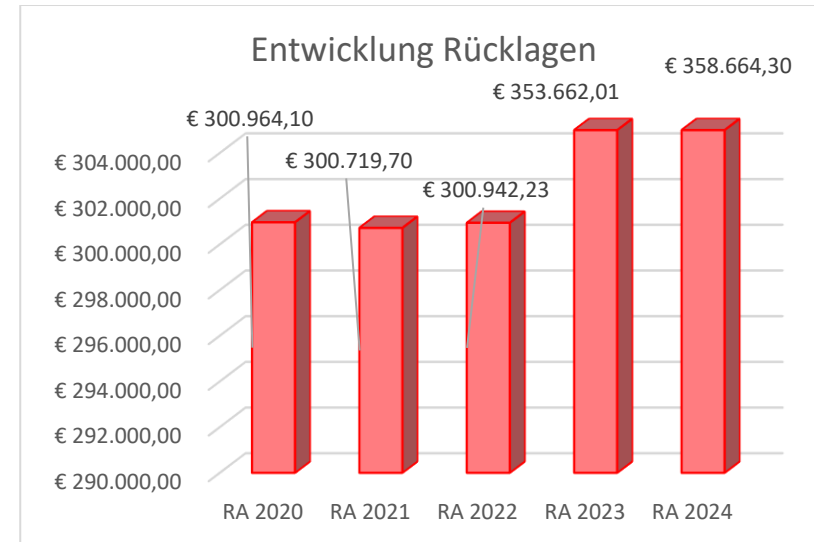
### Erläuterung:

Die Entwicklung des Schuldenstandes zeigt auf, inwieweit der Schuldenstand über die Jahre erhöht oder reduziert wird.

Im Jahr 2024 waren für Projekte neue Darlehen notwendig, daher ergibt sich eine Erhöhung des Schuldenstandes per 31.12.2024. Die in der Grafik dargestellten Werte sind die Stände der Darlehen jeweils zum Jahresende.

Bei einer Bevölkerungszahl von 7.995 Einwohnern mit HWS am 1.1.2025 (Zahl lt. lokalem Melderegister) ergibt sich eine Pro-Kopfverschuldung von € 1.837,71/EW per 31.12.2024.

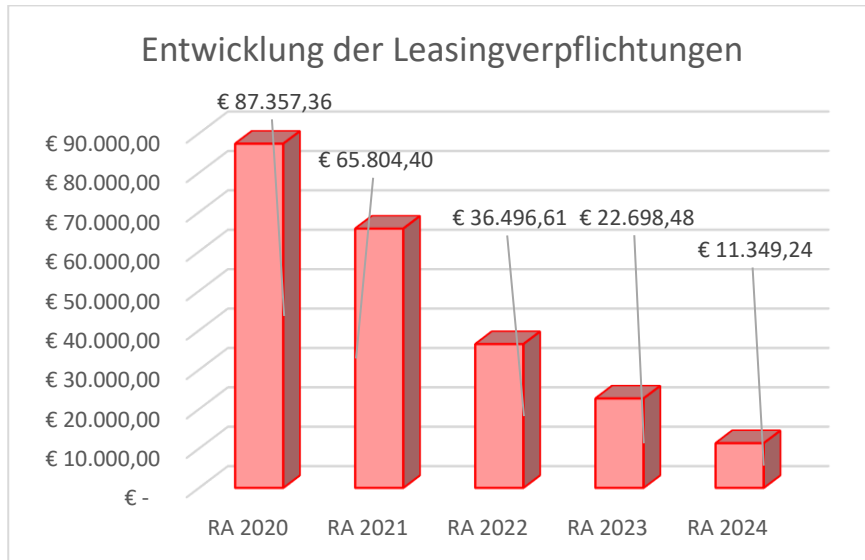
## Entwicklung der Rücklagen mit und ohne Zahlungsmittelreserve



### Erläuterung:

Die Entwicklung der Rücklagen zeigt an, inwieweit Rücklagen vorhanden sind und ob Rücklagen aufgebaut bzw. aufgebraucht werden. Die Betriebsmittelrücklagen für Wasserversorgung und Abwasserbeseitigung bleiben unverändert. Neu ist eine Betriebsmittelrücklage für Müllbeseitigung.

## Entwicklung der Leasingverpflichtungen

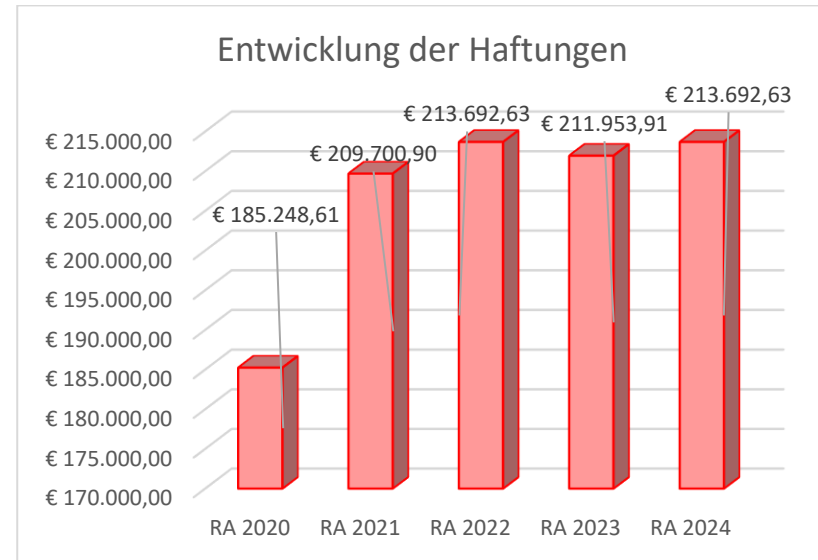


### Erläuterung:

Bei den Leasingverpflichtungen handelt es sich nicht um Finanzschulden (z.B. Darlehen), sondern um Verwaltungsschulden. Unabhängig davon stellen Leasingverbindlichkeiten Leistungsverpflichtungen für die Gemeinden dar und sind daher bei einer allfälligen Finanzlagenberechnung entsprechend zu berücksichtigen. Die Leasingverpflichtungen sind mit Beginn des Jahres 2020 in einer eigenen Anlage gemäß VRV 2015 festzuhalten.

Es ist ein Kommunaltraktor (Investition 2018) berücksichtigt. Die in der Grafik dargestellten Werte sind jeweils die Stände zum 31.12. eines Jahres.

## Entwicklung der Haftungen

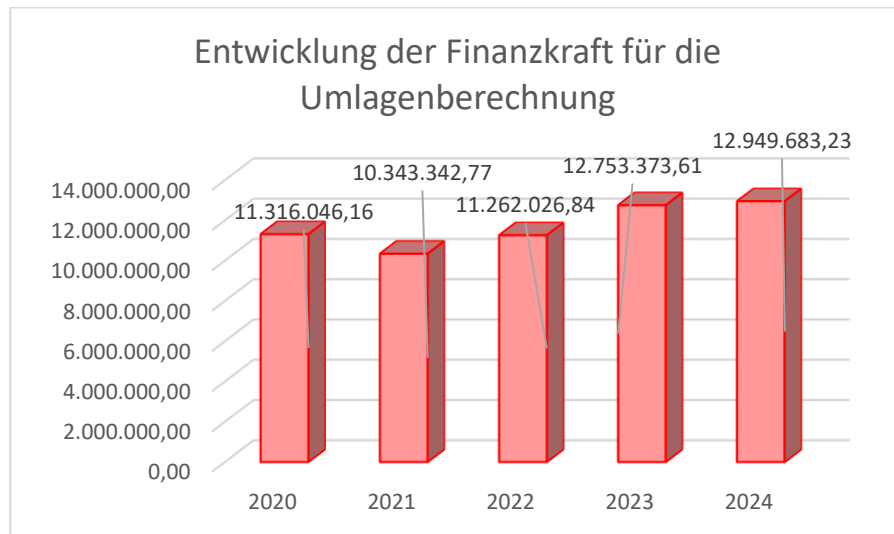


### Erläuterung:

Eine Gemeinde darf Bürgschaften und sonstige Haftungen nur übernehmen, wenn hierfür ein besonderes Interesse der Gemeinde gegeben ist, der Schuldner nachweist, dass eine ordnungsgemäße Verzinsung und Tilgung gesichert ist, die Haftungen befristet sind, der Betrag, für den haftet wird, ziffernmäßig bestimmt ist und die Gemeinde den daraus folgenden Zahlungsverpflichtungen nachkommen kann (vgl. § 78 Abs. 1 NÖ Gemeindeordnung 1973).

Die Gemeinde hat Haftungen beim „Abwasserverband an der Traisen“ und der „Nahwärme Herzogenburg GmbH“ (GR-Beschluss vom 13.5.2013) übernommen.

## Entwicklung der Finanzkraft für die Umlagenberechnung



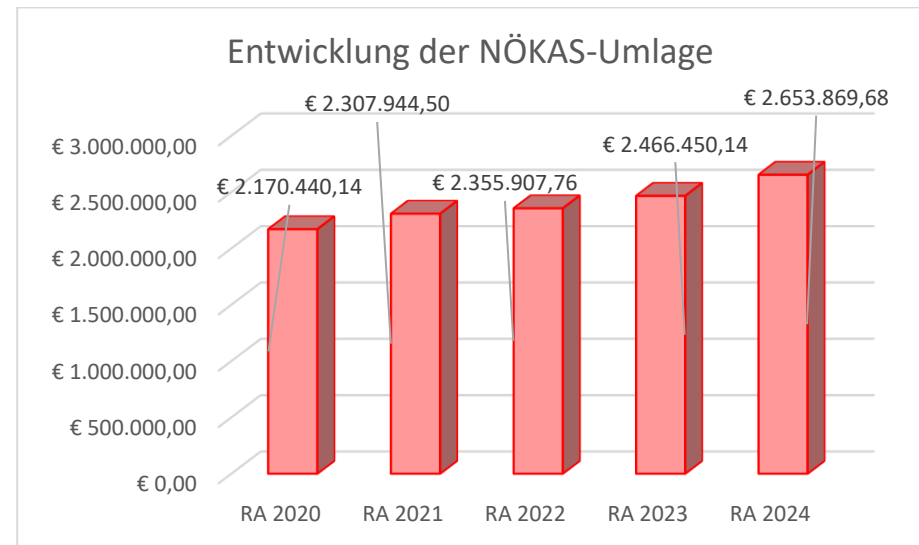
### Erläuterung:

Die Finanzkraft einer Gemeinde wird aus den

- Erträgen der ausschließlichen Gemeindeabgaben ohne die Gebühren für die Benützung von Gemeindeeinrichtungen und -anlagen und ohne die Interessentenbeiträge von Grundstückseigentümern und Anrainern und
- Ertragsanteilen an den gemeinschaftlichen Bundesabgaben ohne Spielbankenabgabe

ermittelt. Basis für die Ermittlung der Finanzkraft sind die tatsächlichen Beträge aufgrund der Rechnungsabschlüsse. Die Darstellung der Entwicklung der Finanzkraft für die Umlagenberechnung hat insbesondere auf die Beitragsleistung der Gemeinden zum NÖ Krankenanstaltensprengel (NÖKAS) und zur Sozialhilfeumlage Auswirkungen. Eine Erhöhung oder Reduktion/Verminderung der Finanzkraft wirkt sich unmittelbar auf die Beitragsleistung aus.

## Entwicklung der NÖKAS-Umlage

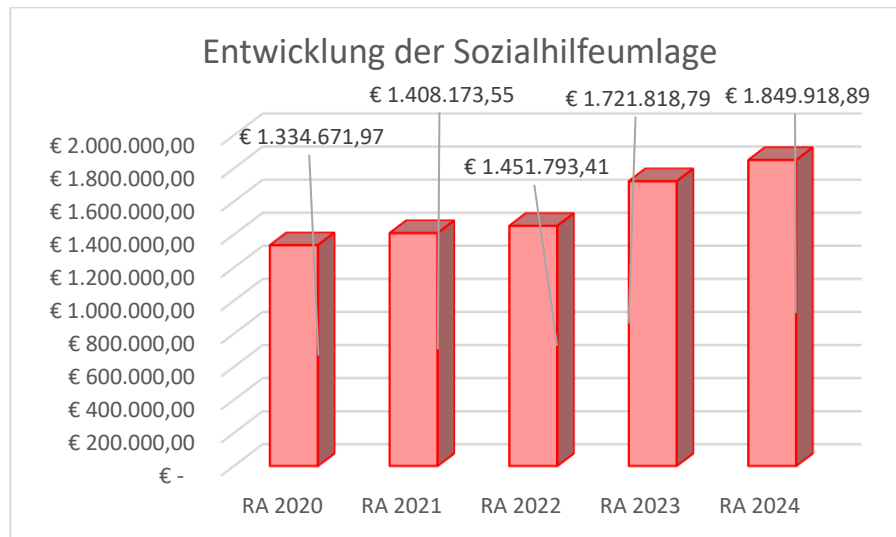


### Erläuterung:

Das Landesgebiet ist Beitragsbezirk und Krankenanstaltensprengel für alle öffentlichen Krankenanstalten in Niederösterreich. Beitragsbezirk und Krankenanstaltensprengel sind ein Gemeindeverband. Dem Gemeindeverband gehören alle Gemeinden Niederösterreichs an. Der Gemeindeverband ist juristische Person, er hat seinen Sitz am Sitz der Landesregierung und trägt die Bezeichnung "NÖ Krankenanstaltensprengel" (§ 61 Abs. 1 NÖ Krankenanstaltengesetz - NÖ KAG).

Die Gemeinden haben an den NÖ Krankenanstaltensprengel monatliche Beiträge zu leisten. Berechnungsgrundlage bilden dabei die Volkszahl und die Finanzkraft der Gemeinden. Steigerungen bei der Volkszahl und bei der Finanzkraft führen daher zu höheren Beitragsleistungen bei den Gemeinden. Diese monatlichen Beiträge werden von den der Gemeinde gebührenden monatlichen Vorschüssen auf die Ertragsanteile an den gemeinschaftlichen Bundesabgaben einbehalten.

## Entwicklung der Sozialhilfeumlage



### Erläuterung:

Die Gemeinden haben jährlich einen Beitrag zu den vom Land zu tragenden Kosten der Sozialhilfe, die nicht durch Kostenbeitrags- und Ersatzleistungen oder durch sonstige für Zwecke der Sozialhilfe bestimmte Zuschüsse gedeckt sind, in der Höhe von 50 % an das Land zu entrichten (§ 44 NÖ Sozialhilfe-Ausführungsgesetz – NÖ SAG).

Die Leistungen für die Sozialhilfeumlage werden von der Landesregierung auf die einzelnen Gemeinden nach ihrer Finanzkraft (Finanzkraft für die Umlagenberechnung) aufgeteilt.

Diese monatlichen Beiträge werden von den der Gemeinde gebührenden monatlichen Vorschüssen auf die Ertragsanteile an den gemeinschaftlichen Bundesabgaben einbehalten.

Einladungskurrende samt Zustellnachweis





## **EINLADUNG**

zu der am Montag, 24. März 2025, um 18:00 Uhr im Rathaus Herzogenburg, Sitzungssaal 2. Stock, stattfindenden

### **Sitzung des Gemeinderates**

#### **Tagesordnung:**

1. Angelobung neu einberufenes Mitglied des Gemeinderates
2. Sitzungsprotokoll der öffentlichen Gemeinderatssitzung vom 09. Dezember 2024
3. Ergänzungswahlen in den Stadtrat
4. Ergänzungswahlen in Ausschüsse und Verbände
5. Vergabe von Arbeiten und Aufträge
6. Vergabe von Förderungen
7. Grundstücksankäufe und –verkäufe
8. Bestellung eines Ortsvertreters gem. § 9 NÖ Grundverkehrsgesetz 2007
9. Übernahme von Anlagen in die Erhaltung und Verwaltung der Stadtgemeinde Herzogenburg
10. Pachtvertrag
11. Sondernutzungsvertrag mit der Autobahnen- und Schnellstraßen-Finanzierungs-Aktiengesellschaft (ASFINAG) vertreten durch die ASFINAG Service GmbH
12. Vereinbarungen betreffend Abwasserbeseitigungsanlage
13. Annahme der Zusicherung des NÖ Wasserwirtschaftsfonds
14. Förderungsvertrag mit der Kommunalkredit Public Consulting GmbH betreffend Abwasserbeseitigungsanlage
15. Förderungsvertrag mit der Kommunalkredit Public Consulting GmbH betreffend Radinfrastruktur
16. Volkshochschule Herzogenburg
17. Gebühren Freizeiteinrichtungen
18. Richtlinien über die Ausnahmegenehmigungen von der Kurzparkzonenregelung in der Innenstadt

19. Örtliches Raumordnungsprogramm
20. Verordnung über die Bezüge der Mitglieder des Gemeinderates und der Ortsvorsteher
21. Rechnungsabschluss des Stiftungsfonds „Maria Steinhart'sche Stiftung“
22. Bericht über die angesagte Sitzung des Prüfungsausschusses vom 21. März 2025
23. Rechnungsabschluss 2024

**Nicht öffentlicher Teil:**

24. Sitzungsprotokoll der nichtöffentlichen Gemeinderatssitzung vom 09. Dezember 2024
25. Personalangelegenheiten
26. Abschluss eines Vergleichs

Herzogenburg, 18.03.2025

Der Bürgermeister:

Mag. Christoph Artner



Ergeht an:			Unterschrift	Datum
Bgm.	Mag. Christoph	Artner	christoph.artner@herzogenburg.gv.at	
Vbgm.	Richard	Waringer	richard.waringer@herzogenburg.gv.at	
StR	Konstantin	Bernhard	konstantin.bernhard@gegenwind-herzogenburg.at	
StR <sup>in</sup>	Ulrike	Gugrell	ulrike.gugrell@gmx.at	
StR	Lukas	Karner-Neumayer	karner-oevp@gmx.at	
StR	Sascha	Pospischil	sascha.pospischil@fpoe.at	
StR	Kurt	Schirmer, MSc	str.schirmer@herzogenburg.gv.at	
StR	Helmut	Schwarz	heli-schwarz@gmx.at	
StR	Ing. Peter	Völkl, BA MA MSc	peter.voelkl@gruene.at	
GR	Walter	Böhm	wasiboe@aon.at	
GR	Marco	Cimen	marco.cimen@gmail.com	
GR	Martin	Dellinger	martin.dellinger@gmx.at	
GR <sup>in</sup>	Mag. Marion	Dorko	marion.dorko@bildung.gv.at	
GR	Fabian	Friedl	fabian.friedl2@gmx.at	
GR	Ahmet	Günes	ahmet.guenes@mws.eu	
GR <sup>in</sup>	Petra	Heilmann	petramacher@gmail.com	
GR <sup>in</sup>	Romana	Hiesleitner	romana.hiesleitner@gmail.com	
GR	Florian	Motlik	florian.motlik@gruene.at	
GR	Tontcho	Nikov	nikov_t@gmx.at	
GR <sup>in</sup>	Irene	Parizek	irene.parizek9@gmail.com	
GR	Dr. Rudolf	Petrak	rudolf.petrak@aon.at	18. März 2025
GR <sup>in</sup>	Denise	Rameder	denise.rameder@gmail.com	
GR	Patrick	Reinisch	reinisch2006@gmail.com	
GR	DI Jörg	Rohringer, BSc	joerg.rohringer@aon.at	
GR	Fatih	Sahin	fatih_shn98@hotmail.com	
GR <sup>in</sup>	Susanne	Schaufler	info@susanneschaufler.com	
GR	Mag. Peter	Schwed	peter.schwed@herzogenburg.vpnoe.at	
GR	Dr. Bernd	Servus	bernd.servus@aon.at	
GR <sup>in</sup>	DI Dr. Daniela	Trauninger	d_trauninger@gmx.net	
GR <sup>in</sup>	Silvia	Weidinger	silvia14062018@gmail.com	
GR	Markus	Willach	markus.willach@gmx.at	
GR	Andreas	Wurst	andreas.wurst@aon.at	
OV	Martin	Gramer	martin.gramer@noel.gv.at	
OV	Herbert	Wölfl	herbertwoelfl@drei.at	
	Sebastian	Huber, BEd	Propst Clemens-Moritz-Str. 13/3	



**Stadt Herzogenburg - Langer Tamara**

**Von:** Stadt Herzogenburg - Langer Tamara  
**Gesendet:** Dienstag, 18. März 2025 13:11  
**An:** BERNHARD Konstantin; Petrak Rudolf, Dr.; Servus Bernd, Dr. ; Dellinger Martin; Heilmann Petra; Parizek Irene; Pospischil Sascha; Weidinger Silvia; Motlik Florian ; Völkl Peter; Gramer Martin; Hiesleitner Romana; Jörg Rohringer, BSc; Karner-Neumayer Lukas; Mag. Marion Dorko; Mag. Schwed Peter; Sahin Fatih; Willach Markus; Artner Christoph, Mag.; Böhm Walter; Cimen Marco; Friedl Fabian; Gugrell Ulrike ; Günes Ahmet; Nikov Tontcho; Rameder Denise; Reinisch Patrick; Schaufler Susanne; Schirmer Kurt, MSc; Schwarz Helmut; Trauninger Daniela, DI Dr. ; Waringer Richard; Wölfl Herbert; Wurst Andreas  
**Betreff:** Einladung zur Gemeinderatssitzung  
**Anlagen:** Gemeinderat-2025-03-24.pdf

Sehr geehrte Damen und Herren!

Anbei sende ich Ihnen die Einladung zur Sitzung des Gemeinderates am 24. März 2025, um 18:00 Uhr im Rathaus.

Freundliche Grüße  
 Tamara Langer

**Diese Mail wurde gesendet von:**  
 Stadtgemeinde Herzogenburg-Langer Tamara  
 3130 Herzogenburg, Rathausplatz 8  
 Tel.: +43(0)2782-8331567  
 Fax.: +43(0)2782-8331592  
<mailto:tamara.langer@herzogenburg.gv.at>

**HERZOGENBURG**  
 Stadt mit Lebensqualität

Auszug aus der Niederschrift über die GR-Sitzung v. 24.03.25



## AUSZUG AUS DEM SITZUNGSPROTOKOLL

über die 2. öffentliche Sitzung des Gemeinderates am Montag, 24. März 2025, um 18:00 Uhr im Rathaus Herzogenburg, Sitzungssaal 2. Stock.

Anwesenheit:

		Anwesend	Entschuldigt	Unentschuldigt
Bgm.	Artner Mag. Christoph	X		
Vbgm.	Waringer Richard	X		
StR	Bernhard Konstantin		X	
StR	Karner-Neumayer Lukas	X		
StR	Pospischil Sascha	X		
StR	Schirmer, MSc Kurt	X		
StR	Schwarz Helmut	X		
StR	Schwed Mag. Peter	X		
StR <sup>in</sup>	Trauninger DI Dr. Daniela	X		
StR	Völkl Ing. BA MA MSc Peter	X		
GR	Böhm Walter	X		
GR	Cimen Marco	X		
GR	Dellinger Martin	X		
GR <sup>in</sup>	Dorko Mag. Marion		X	
GR	Friedl Fabian	X		
GR <sup>in</sup>	Gugrell Ulrike	X		
GR	Günes Ahmet	X		
GR <sup>in</sup>	Heilmann Petra	X		
GR <sup>in</sup>	Hiesleitner Romana		X	
GR	Huber, BEd Sebastian	X		
GR	Motlik Florian	X		
GR	Nikov Tontcho	X		
GR <sup>in</sup>	Parizek Irene	X		
GR	Petrak Dr. Rudolf	X		
GR <sup>in</sup>	Rameder Denise	X		
GR	Reinisch Patrick	X		
GR	Rohringer DI BSc Jörg	X		
GR	Sahin Fatih	X		
GR <sup>in</sup>	Schaufler Susanne	X		
GR	Servus Dr. Bernd	X		
GR <sup>in</sup>	Weidinger Silvia	X		
GR	Willach Markus	X		
GR	Wurst Andreas	X		
OV	Gramer Martin		x	
OV	Wölfl Herbert	x		

Schriftführer ist Stadtamtsdirektor Ing. Dominik Neuhold, MBA.

Bürgermeister Mag. Christoph Artner eröffnet die Sitzung zur angesetzten Stunde, stellt die ordnungsgemäße Einladung aller Mitglieder, sowie die Anwesenheit von 30 Gemeinderatsmitgliedern zu Beginn der Sitzung und somit die Beschlussfähigkeit fest.

Sodann gibt der Vorsitzende die Tagesordnung bekannt.

Da es keine Einwände gibt, wird in die

## T a g e s o r d n u n g

eingegangen.

**Punkt 1 – 22:** .....

**Punkt 23:**     Rechnungsabschluss 2024

Vbgm. Waringer berichtet dazu:

Der Entwurf des Rechnungsabschlusses für das Finanzjahr 2024 lag vom 10.03.2025 bis 24.03.2025 zur öffentlichen Einsichtnahme auf.

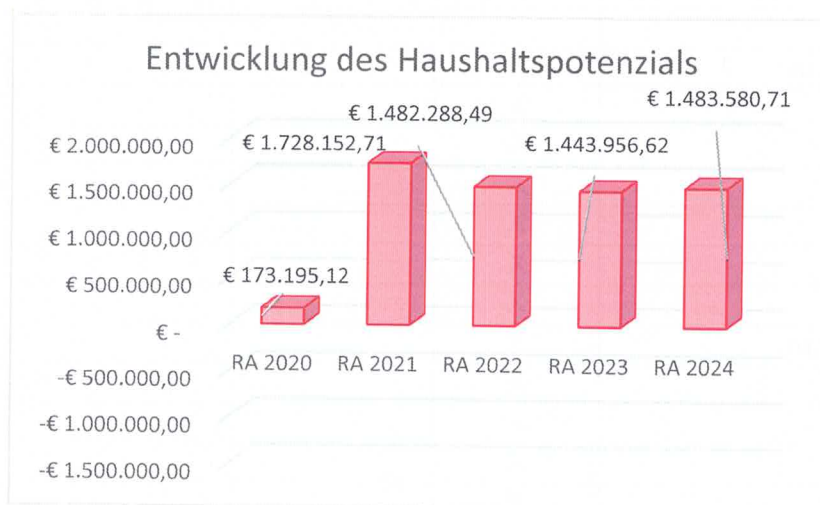
Es wurden keine Stellungnahmen abgegeben.

Es erfolgten während der Auflagefrist Korrekturbuchung.

Am 12.03.2025 hat der Ausschuss für Finanzen, Personal und Stadtmarketing über den Rechnungsabschluss 2024 beraten, am 21.03.2025 hat der Prüfungsausschuss über den Rechnungsabschluss 2024 beraten.

**Vorbericht zum Rechnungsabschluss 2024 der Stadtgemeinde Herzogenburg gemäß § 3 der NÖ Gemeindehaushaltsverordnung (NÖ GHVO)**

### Entwicklung des Haushaltspotenzials



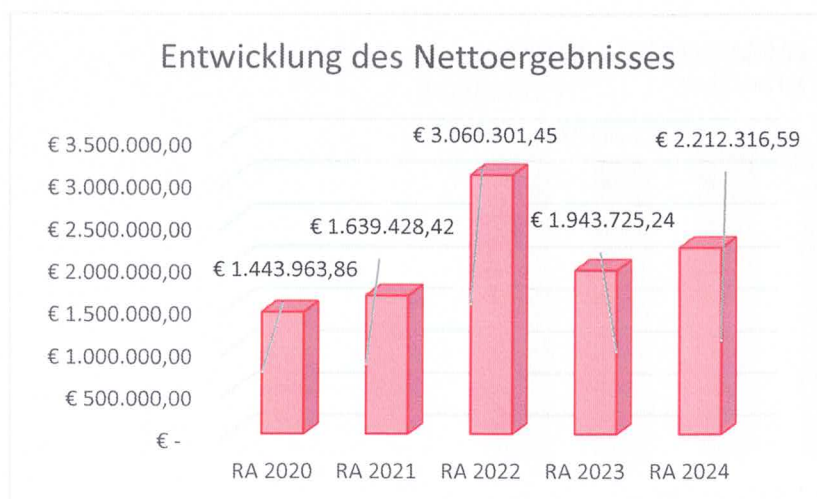
#### Haushaltspotential:

Differenz der wiederkehrenden Mittelaufbringungen abzüglich der wiederkehrenden Mittelverwendungen unter Berücksichtigung der entsprechenden Forderungen und Verbindlichkeiten.



Das Haushaltspotenzial ist eine wichtige Kenngröße und gibt die aktuelle Leistungsfähigkeit der Gemeinde wieder. Das schafft Vergleichbarkeit mit der früheren Rechtslage, aus der Überschüsse und Abgänge abzuleiten waren und dient der Transparenz. Wenn das Haushaltspotenzial innerhalb des Zeitraumes des mittelfristigen Finanzplanes laufend negativ ist, ist ein Haushaltskonsolidierungskonzept zu erstellen (§ 72b Abs. 1 Z. 2 NÖ GO 1973).

### Entwicklung des Nettoergebnisses (Ergebnishaushalt)

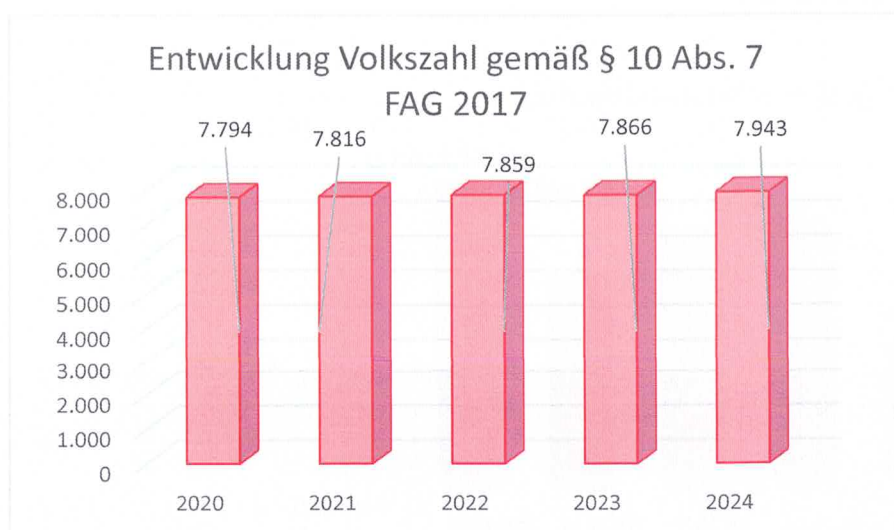


#### Erläuterung:

Beim Nettoergebnis handelt es sich um das Ergebnis des Ergebnishaushaltes und ist erstmals für das Haushaltsjahr 2020 auszuweisen. Die Angaben zu den Jahren davor entfallen daher. Ein positives Nettoergebnis bedeutet, dass die Erträge ausreichend sind, die Aufwendungen für die kommunalen Leistungen (inklusive des Werteverzehrs des Anlagevermögens in Form der Abschreibungen) abzudecken.

Ein negatives Nettoergebnis heißt, dass dies nicht zur Gänze (in der Höhe des negativen Wertes) möglich ist.

### Entwicklung der Volkszahl gemäß § 10 Abs. 7 FAG 2017, BGBl. I Nr. 116/2016 in der Fassung BGBl. I Nr. 106/2018



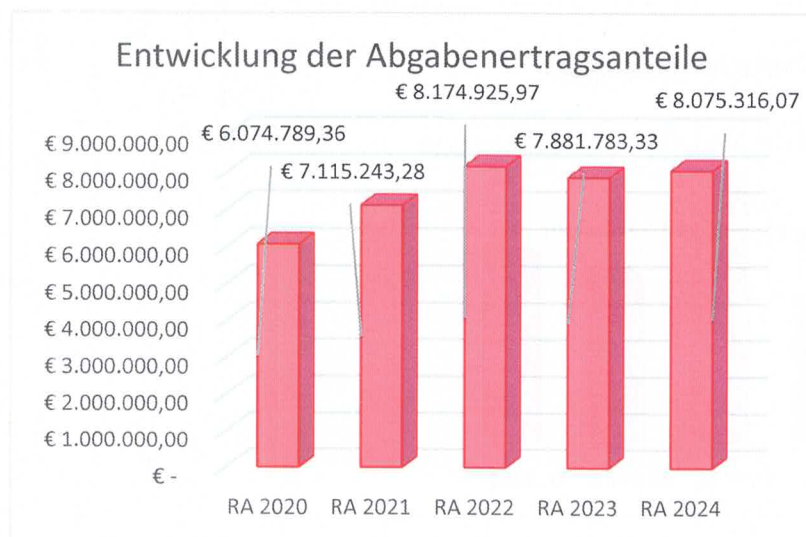
#### Erläuterung:

Die Volkszahl gemäß § 10 Abs. 7 FAG 2017 wird jährlich von der Bundesanstalt Statistik

Austria zum Stichtag 31. Oktober festgestellt und wirkt mit dem Beginn des übernächsten Kalenderjahres. Sie dient für die Berechnung der Abgabenertragsanteile und darf nicht automatisch mit der Volkszahl für die Berechnung der Gemeinderatsmandate verwechselt werden.

Eine Erhöhung bzw. Verminderung der Volkszahl (jährlich) ist ein wesentlicher Indikator für die Berechnung der Abgabenertragsanteile.

### Entwicklung der Abgabenertragsanteile

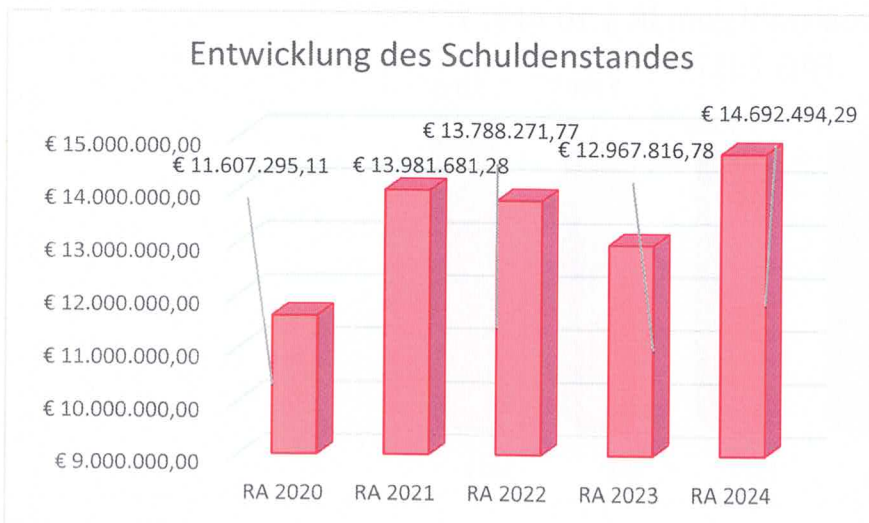


#### Erläuterung:

Die Gebietskörperschaften (Bund, Länder und Gemeinden) erhalten auf Basis des aktuellen Finanzausgleichs aus den gemeinschaftlichen Bundesabgaben (z.B. Umsatzsteuer, Körperschaftssteuer, Lohnsteuer, Versicherungssteuer, Mineralölsteuer, Normverbrauchsabgabe, Tabaksteuer udgl.) entsprechende Anteile. Im Bereich der Gemeinden spielen dabei die Volkszahl und der abgestufte Bevölkerungsschlüssel eine besondere Rolle. Die sogenannten „Abgabenertragsanteile“ bilden in den meisten Gemeinden die wichtigste Einnahmequelle.

Ein Steigen der Abgabenertragsanteile weist auch auf eine Erhöhung der Volkszahl hin.

### Entwicklung des Schuldenstandes



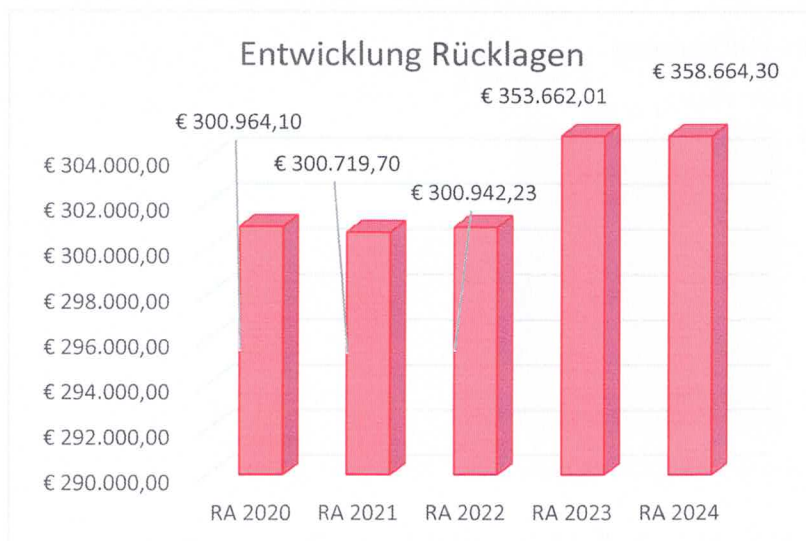
### Erläuterung:

Die Entwicklung des Schuldenstandes zeigt auf, inwieweit der Schuldenstand über die Jahre erhöht oder reduziert wird.

Im Jahr 2024 waren für Projekte neue Darlehen notwendig, daher ergibt sich eine Erhöhung des Schuldenstandes per 31.12.2024.

Die in der Grafik dargestellten Werte sind die Stände der Darlehen jeweils zum Jahresende. Bei einer Bevölkerungszahl von 7.995 Einwohnern mit HWS am 1.1.2025 (Zahl lt. lokalem Melderegister) ergibt sich eine Pro-Kopfverschuldung von € 1.837,71/EW per 31.12.2024.

### **Entwicklung der Rücklagen mit und ohne Zahlungsmittelreserve**

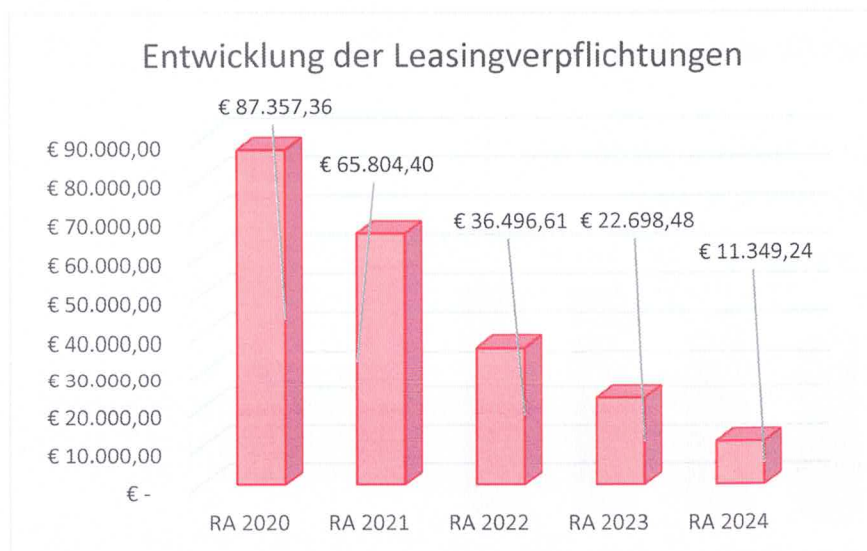


### Erläuterung:

Die Entwicklung der Rücklagen zeigt an, inwieweit Rücklagen vorhanden sind und ob Rücklagen aufgebaut bzw. aufgebraucht werden.

Die Betriebsmittlrücklagen für Wasserversorgung und Abwasserbeseitigung bleiben unverändert. Neu ist eine Betriebsmittlrücklage für Müllbeseitigung.

### **Entwicklung der Leasingverpflichtungen**



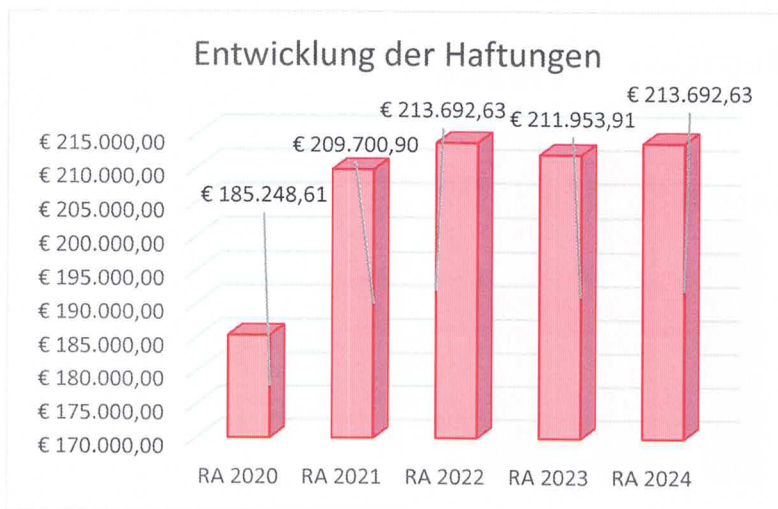


### Erläuterung:

Bei den Leasingverpflichtungen handelt es sich nicht um Finanzschulden (z.B. Darlehen), sondern um Verwaltungsschulden. Unabhängig davon stellen Leasingverbindlichkeiten Leistungsverpflichtungen für die Gemeinden dar und sind daher bei einer allfälligen Finanzlagenberechnung entsprechend zu berücksichtigen. Die Leasingverpflichtungen sind mit Beginn des Jahres 2020 in einer eigenen Anlage gemäß VRV 2015 festzuhalten.

Es ist ein Kommunaltraktor (Investition 2018) berücksichtigt. Die in der Grafik dargestellten Werte sind jeweils die Stände zum 31.12. eines Jahres.

### **Entwicklung der Haftungen**

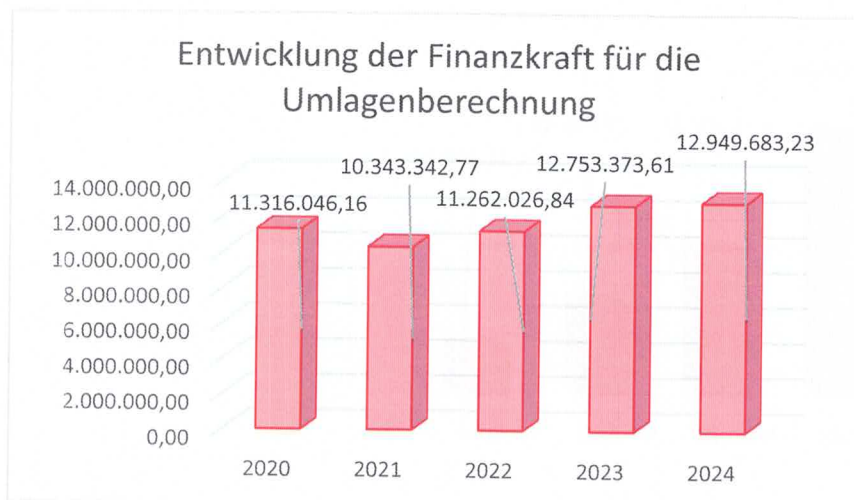


### Erläuterung:

Eine Gemeinde darf Bürgschaften und sonstige Haftungen nur übernehmen, wenn hiefür ein besonderes Interesse der Gemeinde gegeben ist, der Schuldner nachweist, dass eine ordnungsgemäße Verzinsung und Tilgung gesichert ist, die Haftungen befristet sind, der Betrag, für den gehaftet wird, ziffernmäßig bestimmt ist und die Gemeinde den daraus folgenden Zahlungsverpflichtungen nachkommen kann (vgl. § 78 Abs. 1 NÖ Gemeindeordnung 1973).

Die Gemeinde hat Haftungen beim „Abwasserverband an der Traisen“ und der „Nahwärme Herzogenburg GmbH“ (GR-Beschluss vom 13.5.2013) übernommen.

### **Entwicklung der Finanzkraft für die Umlagenberechnung**



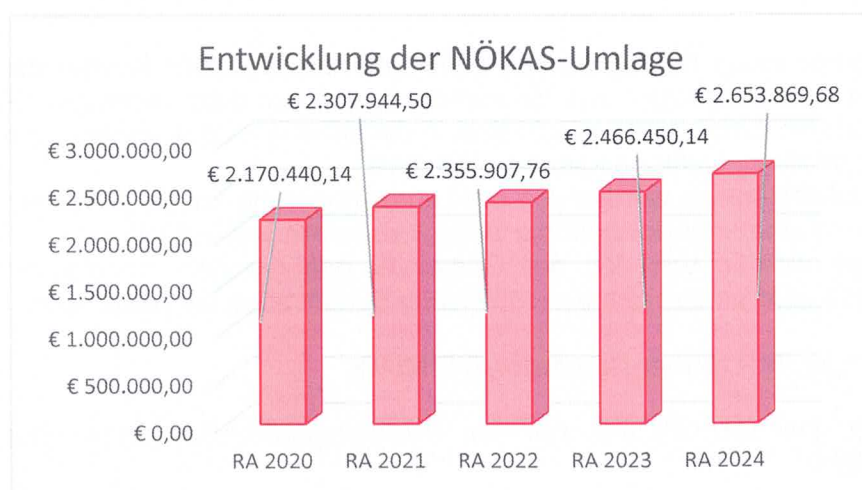
### Erläuterung:

Die Finanzkraft einer Gemeinde wird aus den

- Erträgen der ausschließlichen Gemeindeabgaben ohne die Gebühren für die Benützung von Gemeindevorrichtungen und -anlagen und ohne die Interessentenbeiträge von Grundstückseigentümern und Anrainern und
- Ertragsanteilen an den gemeinschaftlichen Bundesabgaben ohne Spielbankenabgabe

ermittelt. Basis für die Ermittlung der Finanzkraft sind die tatsächlichen Beträge aufgrund der Rechnungsabschlüsse. Die Darstellung der Entwicklung der Finanzkraft für die Umlagenberechnung hat insbesondere auf die Beitragsleistung der Gemeinden zum NÖ Krankenanstaltensprengel (NÖKAS) und zur Sozialhilfeumlage Auswirkungen. Eine Erhöhung oder Reduktion/Verminderung der Finanzkraft wirkt sich unmittelbar auf die Beitragsleistung aus.

### **Entwicklung der NÖKAS-Umlage**



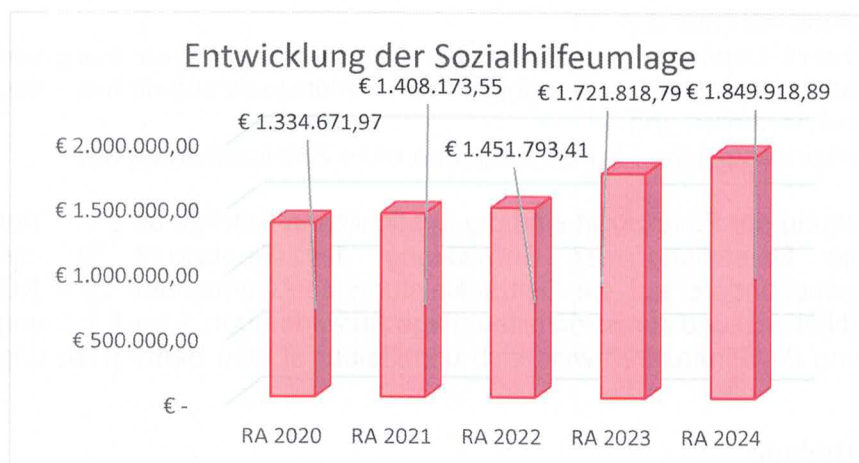
### Erläuterung:

Das Landesgebiet ist Beitragsbezirk und Krankenanstaltensprengel für alle öffentlichen Krankenanstalten in Niederösterreich. Beitragsbezirk und Krankenanstaltensprengel sind ein Gemeindeverband. Dem Gemeindeverband gehören alle Gemeinden Niederösterreichs an. Der Gemeindeverband ist juristische Person, er hat seinen Sitz am Sitz der Landesregierung und trägt die Bezeichnung "NÖ Krankenanstaltensprengel" (§ 61 Abs. 1 NÖ Krankenanstaltengesetz - NÖ KAG).

Die Gemeinden haben an den NÖ Krankenanstaltensprengel monatliche Beiträge zu leisten. Berechnungsgrundlage bilden dabei die Volkszahl und die Finanzkraft der Gemeinden. Steigerungen bei der Volkszahl und bei der Finanzkraft führen daher zu höheren Beitragsleistungen bei den Gemeinden.

Diese monatlichen Beiträge werden von den der Gemeinde gebührenden monatlichen Vorschüssen auf die Ertragsanteile an den gemeinschaftlichen Bundesabgaben einbehalten.

## Entwicklung der Sozialhilfeumlage



### Erläuterung:

Die Gemeinden haben jährlich einen Beitrag zu den vom Land zu tragenden Kosten der Sozialhilfe, die nicht durch Kostenbeitrags- und Ersatzleistungen oder durch sonstige für Zwecke der Sozialhilfe bestimmte Zuschüsse gedeckt sind, in der Höhe von 50 % an das Land zu entrichten (§ 44 NÖ Sozialhilfe-Ausführungsgesetz – NÖ SAG).

Die Leistungen für die Sozialhilfeumlage werden von der Landesregierung auf die einzelnen Gemeinden nach ihrer Finanzkraft (Finanzkraft für die Umlagenberechnung) aufgeteilt.

Diese monatlichen Beiträge werden von den der Gemeinde gebührenden monatlichen Vorschüssen auf die Ertragsanteile an den gemeinschaftlichen Bundesabgaben einbehalten.

**Wortmeldungen:** GR Dellinger, StR Karner-Neumayer, GR Motlik

**Antrag des Vorsitzenden:** Der Gemeinderat soll den Rechnungsabschluss 2024 samt Überschreitungen beschließen.

**Beschluss:** einstimmig angenommen

### Punkt 24 – 26 :

Die auszugsweise Abschrift stimmt mit dem Original überein.

Herzogenburg, 10.04.2025

Der Bürgermeister:

Mag. Christoph Artnr



Kundmachung Auflage





## K U N D M A C H U N G

Gemäß § 83 der NÖ Gemeindeordnung 1973, LGBl. 1000, in der derzeit geltenden Fassung, liegt der Entwurf des Rechnungsabschlusses des Finanzjahres 2024 durch zwei Wochen, in der Zeit **vom 10. März 2025 bis zum 24. März 2025** während der Amtsstunden beim Stadtamt zur allgemeinen Einsichtnahme auf.

Während dieser Auflagefrist können Stellungnahmen dazu beim Stadtamt schriftlich eingebracht werden.

Die öffentliche Sitzung des Gemeinderates über den Rechnungsabschluss 2024 findet am

**24. März 2025 um 18.00 Uhr**

im Rathaus Herzogenburg statt.

Der Bürgermeister:

Mag. Christoph Artner

Herzogenburg, am 10.03.2025

Angeschlagen am: 10.03.2025  
Abgenommen am: 25.03.2025



Nachweis der liquiden Mittel (Kassenbestand)



**Rechnungsabschluss 2024**

Stadtgemeinde Herzogenburg

**Nachweis der liquiden Mittel (Kassenbestand)**

ZW	Code	Konto	Bezeichnung	IBAN	Stand 31.12.2023	Einzahlungen 2024	Auszahlungen 2024	Stand 31.12.2024	Auszug Nr.	Datum
3	1151	200003	Barkasse		11.024,20	178.531,88	183.688,02	5.868,06		
			<b>Bar</b>		<b>11.024,20</b>	<b>178.531,88</b>	<b>183.688,02</b>	<b>5.868,06</b>		
4	1151	210004	Sparkasse Herzogenburg	AT31 2021 9000 0000 0521	885.076,81	21.579.973,97	21.583.945,41	881.105,37	255/001	31.12.2024
5	1151	210005	Volksbank NÖ-Mitte	AT16 4715 0300 2128 0000	117.703,10	891.771,04	944.638,24	64.835,90	0046	31.12.2024
6	1151	210006	Raiffeisenkasse Herzogenburg	AT56 3276 9000 0510 1407	34.940,22	192.483,20	222.199,86	5.223,56	25/001	31.12.2024
9	1151	210009	Sparkonto - Raika Region St. Pölten	AT08 3258 5000 0866 9590	34.023,90	5.008,73	7,38	39.025,25	7/001	31.12.2024
			<b>Bankkonto</b>		<b>1.071.744,03</b>	<b>22.669.236,94</b>	<b>22.750.790,89</b>	<b>990.190,08</b>		
12	1151	210012	Sparbuch Volksbank	AT20 4715 0646 7542 0000	34.172,35	5.809,75	202,43	39.779,67		
14	1151	210014	Sparbuch-Sparkasse	AT87 2021 9000 1048 3758	35.192,25	5.545,26	136,32	40.601,19		
			<b>Spareinlage</b>		<b>69.364,60</b>	<b>11.355,01</b>	<b>338,75</b>	<b>80.380,86</b>		
2	1151	906002	Gegenverrechnung		0,00	11.762.388,15	11.762.388,15	0,00		
			<b>Verrechnung</b>		<b>0,00</b>	<b>11.762.388,15</b>	<b>11.762.388,15</b>	<b>0,00</b>		
17	1152	294171	Volksbank - Ern.Rücklage ABA	AT86 4715 0300 2128 0001	202.882,10	4.865,34	1.216,54	206.530,90	0001	31.12.2024
18	1152	294181	Volksbank - Ern.Rücklage WVA	AT59 4715 0300 2128 0002	101.307,50	2.429,46	607,56	103.129,40	0001	31.12.2024
19	1152	294191	Volksbank - Erneuer. Rückl. MÜLL	AT62 4715 0300 2128 1500	52.783,00	1.264,93	316,43	53.731,50	0001	31.12.2024
			<b>Zahlungsmittelreserve</b>		<b>356.972,60</b>	<b>8.559,73</b>	<b>2.140,53</b>	<b>363.391,80</b>		
			<b>Gesamtsumme</b>		<b>1.509.105,43</b>	<b>34.630.071,71</b>	<b>34.699.346,34</b>	<b>1.439.830,80</b>		

			Stand 31.12.2023	Stand 31.12.2024	Veränderung
1151	Kassa, Bankguthaben, Schecks		1.152.132,83	1.076.439,00	-75.693,83
1152	Zahlungsmittelreserven		356.972,60	363.391,80	6.419,20
	<b>Zahlungsmittelreserven für zweckgebundene Haushaltsrücklagen</b>		<b>356.972,60</b>	<b>363.391,80</b>	<b>6.419,20</b>
	294171 ZW 17 - Erneuerungsrücklage ABA - Volksbank		202.882,10	206.530,90	3.648,80
	294181 ZW 18 - Erneuerungsrücklage WVA - Volksbank		101.307,50	103.129,40	1.821,90
	294191 ZW 19 - Erneuerungsrücklage MÜLL - Volksbank		52.783,00	53.731,50	948,50
B.III	<b>Gesamtsumme liquide Mittel</b>		<b>1.509.105,43</b>	<b>1.439.830,80</b>	<b>-69.274,63</b>

# Rechnungsabschluss 2024

Stadtgemeinde Herzogenburg

## Nachweis der liquiden Mittel (Kassenbestand)

ZW	Code	Konto	Bezeichnung	IBAN	Stand 31.12.2023	Einzahlungen 2024	Auszahlungen 2024	Stand 31.12.2024	Auszug Nr.	Datum
----	------	-------	-------------	------	---------------------	----------------------	----------------------	---------------------	------------	-------

Der vorliegende Rechnungsabschluss enthält alle im Rechnungszeitraum erfolgten Gebarungen. Er stimmt mit den Belegen und Aufzeichnungen in den Rechnungsbüchern überein. Die ausgewiesenen buchmäßigen Bestände stimmen mit den tatsächlich vorhandenen Bargeldbeständen und Bankbeständen überein.

Der Bürgermeister

Mag. Christoph Artner



Der Kassenverwalter

Werner Damböck

Der vorliegende Rechnungsabschluss wurde vom Prüfungsausschuss überprüft. Er ist sachlich und rechnerisch richtig.

Der Vorsitzende des Prüfungsausschusses

Dipl. Ing. Jörg Rohringer, BSc

Mitglied des Prüfungsausschusses

*Walter Schmid*  
*Frank Pelliger*  
*Schäpfer Smone*

Ergebnishaushalt Gesamt 1. Ebene (Anlage 1a)  
- interne Vergütungen enthalten





MVAG	Mittelverwendungs- und aufbringungsgruppen (1. Ebene)	RA 2024	VA 2024	RA - VA
211	Erträge aus der operativen Verwaltungstätigkeit	21.482.696,80	20.969.900,00	512.796,80
212	Erträge aus Transfers	2.371.897,60	2.080.100,00	291.797,60
213	Finanzerträge	11.753,36	19.200,00	-7.446,64
<b>21</b>	<b>Summe Erträge</b>	<b>23.866.347,76</b>	<b>23.069.200,00</b>	<b>797.147,76</b>
221	Personalaufwand	4.978.994,93	5.108.500,00	-129.505,07
222	Sachaufwand	9.868.266,48	9.249.900,00	618.366,48
223	Transferaufwand	6.262.279,62	6.281.900,00	-19.620,38
224	Finanzaufwand	544.490,14	499.700,00	44.790,14
<b>22</b>	<b>Summe Aufwendungen</b>	<b>21.654.031,17</b>	<b>21.140.000,00</b>	<b>514.031,17</b>
<b>SA0</b>	<b>Saldo (0) Nettoergebnis (21 - 22)</b>	<b>2.212.316,59</b>	<b>1.929.200,00</b>	<b>283.116,59</b>
230	Entnahmen von Haushaltsrücklagen			
240	Zuweisungen an Haushaltsrücklagen	1.493.310,50		1.493.310,50
<b>SA01</b>	<b>Saldo (01) Haushaltsrücklagen (230 - 240)</b>	<b>-1.493.310,50</b>	<b>0,00</b>	<b>-1.493.310,50</b>
<b>SA00</b>	<b>Saldo (00) Nettoergebnis nach Haushaltsrücklagen (Saldo 0 + Saldo 01)</b>	<b>719.006,09</b>	<b>1.929.200,00</b>	<b>-1.210.193,91</b>



Ergebnishaushalt Gesamt 1. und 2. Ebene (Anlage 1a)  
- interne Vergütungen enthalten



MVAG	Mittelverwendungs- und aufbringungsgruppen (1. und 2. Ebene)	RA 2024	VA 2024	RA - VA
<b>211</b>	<b>Erträge aus der operativen Verwaltungstätigkeit</b>	<b>21.482.696,80</b>	<b>20.969.900,00</b>	<b>512.796,80</b>
2111	Erträge aus eigenen Abgaben	5.693.174,76	5.536.000,00	157.174,76
2112	Erträge aus Ertragsanteilen	8.075.316,07	8.028.000,00	47.316,07
2113	Erträge aus Gebühren	3.940.950,67	3.689.500,00	251.450,67
2114	Erträge aus Leistungen	1.223.753,70	1.006.600,00	217.153,70
2115	Erträge aus Besitz und wirtschaftlicher Tätigkeit	415.010,08	346.500,00	68.510,08
2116	Erträge aus Veräußerung und sonstige Erträge	2.134.491,52	2.363.300,00	-228.808,48
2117	Nicht finanzierungswirksame operative Erträge			
<b>212</b>	<b>Erträge aus Transfers</b>	<b>2.371.897,60</b>	<b>2.080.100,00</b>	<b>291.797,60</b>
2121	Transferertrag von Trägern des öffentlichen Rechts	1.695.309,76	1.680.000,00	15.309,76
2122	Transferertrag von Beteiligungen			
2123	Transferertrag von Unternehmen (mit Finanzunternehmen)	84.475,00	40.000,00	44.475,00
2124	Transferertrag von Haushalten und Organisationen ohne Erwerbscharakter	292.664,69	290.100,00	2.564,69
2125	Transferertrag vom Ausland	152.407,80	70.000,00	82.407,80
2126	Investitions- und Tilgungszuschüsse zwischen Unternehmungen und Betrieben der Gebietskörperschaft und der Gebietskörperschaft			
2127	Nicht finanzierungswirksamer Transferertrag	147.040,35		147.040,35
<b>213</b>	<b>Finanzerträge</b>	<b>11.753,36</b>	<b>19.200,00</b>	<b>-7.446,64</b>
2131	Erträge aus Zinsen	11.753,36	1.200,00	10.553,36
2132	Erträge aus Zinsen aus derivativen Finanzinstrumenten mit und ohne Grundgeschäft			
2133	Erträge aus Gewinnentnahmen von marktbestimmten Betrieben			
2134	Sonstige Finanzerträge			
2135	Erträge aus Dividenden/Gewinnausschüttungen		18.000,00	-18.000,00
2136	Sonstige nicht finanzierungswirksame Finanzerträge			
<b>21</b>	<b>Summe Erträge</b>	<b>23.866.347,76</b>	<b>23.069.200,00</b>	<b>797.147,76</b>
<b>221</b>	<b>Personalaufwand</b>	<b>4.978.994,93</b>	<b>5.108.500,00</b>	<b>-129.505,07</b>
2211	Personalaufwand (Bezüge, Nebengebühren, Mehrleistungen)	4.009.002,97	4.103.500,00	-94.497,03
2212	Gesetzlicher und freiwilliger Sozialaufwand	933.219,48	969.300,00	-36.080,52
2213	Sonstiger Personalaufwand	36.772,48	35.700,00	1.072,48
2214	Nicht finanzierungswirksamer Personalaufwand			
<b>222</b>	<b>Sachaufwand</b>	<b>9.868.266,48</b>	<b>9.249.900,00</b>	<b>618.366,48</b>
2221	Gebrauchs- und Verbrauchsgüter, Handelswaren	324.311,36	317.800,00	6.511,36
2222	Verwaltungs- und Betriebsaufwand	881.852,16	991.500,00	-109.647,84
2223	Leasing- und Mietaufwand	79.999,85	73.200,00	6.799,85
2224	Instandhaltung	1.291.053,66	1.083.500,00	207.553,66
2225	Sonstiger Sachaufwand	4.523.909,55	4.786.700,00	-262.790,45
2226	Nicht finanzierungswirksamer Sachaufwand	2.767.139,90	1.997.200,00	769.939,90

MVAG	Mittelverwendungs- und aufbringungsgruppen (1. und 2. Ebene)	RA 2024	VA 2024	RA - VA
<b>223</b>	<b>Transferaufwand</b>	<b>6.262.279,62</b>	<b>6.281.900,00</b>	<b>-19.620,38</b>
2231	Transferaufwand an Träger des öffentlichen Rechts	5.924.267,72	5.948.600,00	-24.332,28
2232	Transferaufwand an Beteiligungen			
2233	Transferaufwand an Unternehmen (mit Finanzunternehmen)	4.270,68	25.000,00	-20.729,32
2234	Transferaufwand an Haushalte und Organisationen ohne Erwerbscharakter	333.741,22	308.300,00	25.441,22
2235	Transferaufwand an das Ausland			
2236	Investitions- und Tilgungszuschüsse zwischen Unternehmungen und Betrieben der Gebietskörperschaft und der Gebietskörperschaft			
2237	Nicht finanzierungswirksamer Transferaufwand			
<b>224</b>	<b>Finanzaufwand</b>	<b>544.490,14</b>	<b>499.700,00</b>	<b>44.790,14</b>
2241	Aufwendungen für Zinsen	528.356,45	487.700,00	40.656,45
2242	Zinsen und sonstige Aufwendungen aus derivativen Finanzinstrumenten mit und ohne Grundgeschäft			
2243	Gewinnentnahmen von Unternehmungen und marktbestimmten Betrieben der Gebietskörperschaft (innerhalb der Gebietskörperschaft)			
2244	Sonstiger Finanzaufwand	16.133,69	12.000,00	4.133,69
2245	Nicht finanzierungswirksamer Finanzaufwand			
<b>22</b>	<b>Summe Aufwendungen</b>	<b>21.654.031,17</b>	<b>21.140.000,00</b>	<b>514.031,17</b>
<b>SA0</b>	<b>Saldo (0) Nettoergebnis (21 - 22)</b>	<b>2.212.316,59</b>	<b>1.929.200,00</b>	<b>283.116,59</b>
<b>230</b>	<b>Entnahmen von Haushaltsrücklagen</b>	<b>0,00</b>	<b>0,00</b>	<b>0,00</b>
2301	Entnahmen von Haushaltsrücklagen			
<b>240</b>	<b>Zuweisungen an Haushaltsrücklagen</b>	<b>1.493.310,50</b>	<b>0,00</b>	<b>1.493.310,50</b>
2401	Zuweisungen an Haushaltsrücklagen	1.493.310,50		1.493.310,50
<b>SA01</b>	<b>Saldo (01) Haushaltsrücklagen (230 - 240)</b>	<b>-1.493.310,50</b>	<b>0,00</b>	<b>-1.493.310,50</b>
<b>SA00</b>	<b>Saldo (00) Nettoergebnis nach Haushaltsrücklagen (Saldo 0 + Saldo 01)</b>	<b>719.006,09</b>	<b>1.929.200,00</b>	<b>-1.210.193,91</b>

Ergebnishaushalt Bereichsbudget 1. und 2. Ebene (Anlage 1a)





## Vertretungskörper und allgemeine Verwaltung (Gruppe 0)

MVAG	Mittelverwendungs- und aufbringungsgruppen (1. und 2. Ebene)	RA 2024	VA 2024	RA - VA
<b>211</b>	<b>Erträge aus der operativen Verwaltungstätigkeit</b>	<b>180.585,11</b>	<b>150.300,00</b>	<b>30.285,11</b>
2111	Erträge aus eigenen Abgaben			
2112	Erträge aus Ertragsanteilen			
2113	Erträge aus Gebühren			
2114	Erträge aus Leistungen	42.239,86	29.100,00	13.139,86
2115	Erträge aus Besitz und wirtschaftlicher Tätigkeit	22.156,68	17.000,00	5.156,68
2116	Erträge aus Veräußerung und sonstige Erträge	116.188,57	104.200,00	11.988,57
2117	Nicht finanzierungswirksame operative Erträge			
<b>212</b>	<b>Erträge aus Transfers</b>	<b>5.137,86</b>	<b>1.000,00</b>	<b>4.137,86</b>
2121	Transferertrag von Trägern des öffentlichen Rechts	3.937,50	1.000,00	2.937,50
2122	Transferertrag von Beteiligungen			
2123	Transferertrag von Unternehmen (mit Finanzunternehmen)			
2124	Transferertrag von Haushalten und Organisationen ohne Erwerbscharakter			
2125	Transferertrag vom Ausland			
2126	Investitions- und Tilgungszuschüsse zwischen Unternehmungen und Betrieben der Gebietskörperschaft und der Gebietskörperschaft			
2127	Nicht finanzierungswirksamer Transferertrag	1.200,36		1.200,36
<b>213</b>	<b>Finanzerträge</b>	<b>0,00</b>	<b>0,00</b>	<b>0,00</b>
2131	Erträge aus Zinsen			
2132	Erträge aus Zinsen aus derivativen Finanzinstrumenten mit und ohne Grundgeschäft			
2133	Erträge aus Gewinnentnahmen von marktbestimmten Betrieben			
2134	Sonstige Finanzerträge			
2135	Erträge aus Dividenden/Gewinnausschüttungen			
2136	Sonstige nicht finanzierungswirksame Finanzerträge			
<b>21</b>	<b>Summe Erträge</b>	<b>185.722,97</b>	<b>151.300,00</b>	<b>34.422,97</b>
<b>221</b>	<b>Personalaufwand</b>	<b>752.456,16</b>	<b>753.700,00</b>	<b>-1.243,84</b>
2211	Personalaufwand (Bezüge, Nebengebühren, Mehrleistungen)	594.182,60	590.700,00	3.482,60
2212	Gesetzlicher und freiwilliger Sozialaufwand	155.126,83	160.800,00	-5.673,17
2213	Sonstiger Personalaufwand	3.146,73	2.200,00	946,73
2214	Nicht finanzierungswirksamer Personalaufwand			
<b>222</b>	<b>Sachaufwand</b>	<b>982.110,77</b>	<b>1.019.500,00</b>	<b>-37.389,23</b>
2221	Gebrauchs- und Verbrauchsgüter, Handelswaren	47.342,91	45.600,00	1.742,91
2222	Verwaltungs- und Betriebsaufwand	116.892,11	125.700,00	-8.807,89
2223	Leasing- und Mietaufwand	3.681,65	5.800,00	-2.118,35
2224	Instandhaltung	33.487,69	26.900,00	6.587,69
2225	Sonstiger Sachaufwand	637.086,11	674.700,00	-37.613,89
2226	Nicht finanzierungswirksamer Sachaufwand	143.620,30	140.800,00	2.820,30

## Vertretungskörper und allgemeine Verwaltung (Gruppe 0)

MVAG	Mittelverwendungs- und aufbringungsgruppen (1. und 2. Ebene)	RA 2024	VA 2024	RA - VA
<b>223</b>	<b>Transferaufwand</b>	<b>160.998,60</b>	<b>151.800,00</b>	<b>9.198,60</b>
2231	Transferaufwand an Träger des öffentlichen Rechts	89.666,24	92.300,00	-2.633,76
2232	Transferaufwand an Beteiligungen			
2233	Transferaufwand an Unternehmen (mit Finanzunternehmen)			
2234	Transferaufwand an Haushalte und Organisationen ohne Erwerbscharakter	71.332,36	59.500,00	11.832,36
2235	Transferaufwand an das Ausland			
2236	Investitions- und Tilgungszuschüsse zwischen Unternehmungen und Betrieben der Gebietskörperschaft und der Gebietskörperschaft			
2237	Nicht finanzierungswirksamer Transferaufwand			
<b>224</b>	<b>Finanzaufwand</b>	<b>58.837,45</b>	<b>53.600,00</b>	<b>5.237,45</b>
2241	Aufwendungen für Zinsen	58.837,45	53.600,00	5.237,45
2242	Zinsen und sonstige Aufwendungen aus derivativen Finanzinstrumenten mit und ohne Grundgeschäft			
2243	Gewinnentnahmen von Unternehmungen und marktbestimmten Betrieben der Gebietskörperschaft (innerhalb der Gebietskörperschaft)			
2244	Sonstiger Finanzaufwand			
2245	Nicht finanzierungswirksamer Finanzaufwand			
<b>22</b>	<b>Summe Aufwendungen</b>	<b>1.954.402,98</b>	<b>1.978.600,00</b>	<b>-24.197,02</b>
<b>SA0</b>	<b>Saldo (0) Nettoergebnis (21 - 22)</b>	<b>-1.768.680,01</b>	<b>-1.827.300,00</b>	<b>58.619,99</b>
<b>230</b>	<b>Entnahmen von Haushaltsrücklagen</b>	<b>0,00</b>	<b>0,00</b>	<b>0,00</b>
2301	Entnahmen von Haushaltsrücklagen			
<b>240</b>	<b>Zuweisungen an Haushaltsrücklagen</b>	<b>0,00</b>	<b>0,00</b>	<b>0,00</b>
2401	Zuweisungen an Haushaltsrücklagen			
<b>SA01</b>	<b>Saldo (01) Haushaltsrücklagen (230 - 240)</b>	<b>0,00</b>	<b>0,00</b>	<b>0,00</b>
<b>SA00</b>	<b>Saldo (00) Nettoergebnis nach Haushaltsrücklagen (Saldo 0 + Saldo 01)</b>	<b>-1.768.680,01</b>	<b>-1.827.300,00</b>	<b>58.619,99</b>

## Öffentliche Ordnung und Sicherheit (Gruppe 1)

MVAG	Mittelverwendungs- und aufbringungsgruppen (1. und 2. Ebene)	RA 2024	VA 2024	RA - VA
<b>211</b>	<b>Erträge aus der operativen Verwaltungstätigkeit</b>	<b>705.150,88</b>	<b>742.500,00</b>	<b>-37.349,12</b>
2111	Erträge aus eigenen Abgaben			
2112	Erträge aus Ertragsanteilen			
2113	Erträge aus Gebühren			
2114	Erträge aus Leistungen			
2115	Erträge aus Besitz und wirtschaftlicher Tätigkeit	4.213,56	3.500,00	713,56
2116	Erträge aus Veräußerung und sonstige Erträge	700.937,32	739.000,00	-38.062,68
2117	Nicht finanzierungswirksame operative Erträge			
<b>212</b>	<b>Erträge aus Transfers</b>	<b>64.049,83</b>	<b>65.000,00</b>	<b>-950,17</b>
2121	Transferertrag von Trägern des öffentlichen Rechts			
2122	Transferertrag von Beteiligungen			
2123	Transferertrag von Unternehmen (mit Finanzunternehmen)			
2124	Transferertrag von Haushalten und Organisationen ohne Erwerbscharakter	64.049,83	65.000,00	-950,17
2125	Transferertrag vom Ausland			
2126	Investitions- und Tilgungszuschüsse zwischen Unternehmungen und Betrieben der Gebietskörperschaft und der Gebietskörperschaft			
2127	Nicht finanzierungswirksamer Transferertrag			
<b>213</b>	<b>Finanzerträge</b>	<b>0,00</b>	<b>0,00</b>	<b>0,00</b>
2131	Erträge aus Zinsen			
2132	Erträge aus Zinsen aus derivativen Finanzinstrumenten mit und ohne Grundgeschäft			
2133	Erträge aus Gewinnentnahmen von marktbestimmten Betrieben			
2134	Sonstige Finanzerträge			
2135	Erträge aus Dividenden/Gewinnausschüttungen			
2136	Sonstige nicht finanzierungswirksame Finanzerträge			
<b>21</b>	<b>Summe Erträge</b>	<b>769.200,71</b>	<b>807.500,00</b>	<b>-38.299,29</b>
<b>221</b>	<b>Personalaufwand</b>	<b>0,00</b>	<b>0,00</b>	<b>0,00</b>
2211	Personalaufwand (Bezüge, Nebengebühren, Mehrleistungen)			
2212	Gesetzlicher und freiwilliger Sozialaufwand			
2213	Sonstiger Personalaufwand			
2214	Nicht finanzierungswirksamer Personalaufwand			
<b>222</b>	<b>Sachaufwand</b>	<b>294.827,54</b>	<b>206.500,00</b>	<b>88.327,54</b>
2221	Gebrauchs- und Verbrauchsgüter, Handelswaren	5.809,18	3.100,00	2.709,18
2222	Verwaltungs- und Betriebsaufwand	102.645,64	113.000,00	-10.354,36
2223	Leasing- und Mietaufwand			
2224	Instandhaltung	17.880,13	4.500,00	13.380,13
2225	Sonstiger Sachaufwand	37.645,23	30.400,00	7.245,23
2226	Nicht finanzierungswirksamer Sachaufwand	130.847,36	55.500,00	75.347,36

## Öffentliche Ordnung und Sicherheit (Gruppe 1)

MVAG	Mittelverwendungs- und aufbringungsgruppen (1. und 2. Ebene)	RA 2024	VA 2024	RA - VA
<b>223</b>	<b>Transferaufwand</b>	<b>95.013,02</b>	<b>85.800,00</b>	<b>9.213,02</b>
2231	Transferaufwand an Träger des öffentlichen Rechts	2.382,90	2.500,00	-117,10
2232	Transferaufwand an Beteiligungen			
2233	Transferaufwand an Unternehmen (mit Finanzunternehmen)			
2234	Transferaufwand an Haushalte und Organisationen ohne Erwerbscharakter	92.630,12	83.300,00	9.330,12
2235	Transferaufwand an das Ausland			
2236	Investitions- und Tilgungszuschüsse zwischen Unternehmungen und Betrieben der Gebietskörperschaft und der Gebietskörperschaft			
2237	Nicht finanzierungswirksamer Transferaufwand			
<b>224</b>	<b>Finanzaufwand</b>	<b>0,00</b>	<b>0,00</b>	<b>0,00</b>
2241	Aufwendungen für Zinsen			
2242	Zinsen und sonstige Aufwendungen aus derivativen Finanzinstrumenten mit und ohne Grundgeschäft			
2243	Gewinnentnahmen von Unternehmungen und marktbestimmten Betrieben der Gebietskörperschaft (innerhalb der Gebietskörperschaft)			
2244	Sonstiger Finanzaufwand			
2245	Nicht finanzierungswirksamer Finanzaufwand			
<b>22</b>	<b>Summe Aufwendungen</b>	<b>389.840,56</b>	<b>292.300,00</b>	<b>97.540,56</b>
<b>SA0</b>	<b>Saldo (0) Nettoergebnis (21 - 22)</b>	<b>379.360,15</b>	<b>515.200,00</b>	<b>-135.839,85</b>
<b>230</b>	<b>Entnahmen von Haushaltsrücklagen</b>	<b>0,00</b>	<b>0,00</b>	<b>0,00</b>
2301	Entnahmen von Haushaltsrücklagen			
<b>240</b>	<b>Zuweisungen an Haushaltsrücklagen</b>	<b>0,00</b>	<b>0,00</b>	<b>0,00</b>
2401	Zuweisungen an Haushaltsrücklagen			
<b>SA01</b>	<b>Saldo (01) Haushaltsrücklagen (230 - 240)</b>	<b>0,00</b>	<b>0,00</b>	<b>0,00</b>
<b>SA00</b>	<b>Saldo (00) Nettoergebnis nach Haushaltsrücklagen (Saldo 0 + Saldo 01)</b>	<b>379.360,15</b>	<b>515.200,00</b>	<b>-135.839,85</b>

## Unterricht, Erziehung, Sport und Wissenschaft (Gruppe 2)

MVAG	Mittelverwendungs- und aufbringungsgruppen (1. und 2. Ebene)	RA 2024	VA 2024	RA - VA
<b>211</b>	<b>Erträge aus der operativen Verwaltungstätigkeit</b>	<b>256.276,79</b>	<b>195.600,00</b>	<b>60.676,79</b>
2111	Erträge aus eigenen Abgaben			
2112	Erträge aus Ertragsanteilen			
2113	Erträge aus Gebühren			
2114	Erträge aus Leistungen	85.585,50	79.000,00	6.585,50
2115	Erträge aus Besitz und wirtschaftlicher Tätigkeit	4.036,50	4.000,00	36,50
2116	Erträge aus Veräußerung und sonstige Erträge	166.654,79	112.600,00	54.054,79
2117	Nicht finanzierungswirksame operative Erträge			
<b>212</b>	<b>Erträge aus Transfers</b>	<b>555.071,20</b>	<b>172.800,00</b>	<b>382.271,20</b>
2121	Transferertrag von Trägern des öffentlichen Rechts	503.220,76	172.800,00	330.420,76
2122	Transferertrag von Beteiligungen			
2123	Transferertrag von Unternehmen (mit Finanzunternehmen)			
2124	Transferertrag von Haushalten und Organisationen ohne Erwerbscharakter			
2125	Transferertrag vom Ausland	48.120,30		48.120,30
2126	Investitions- und Tilgungszuschüsse zwischen Unternehmungen und Betrieben der Gebietskörperschaft und der Gebietskörperschaft			
2127	Nicht finanzierungswirksamer Transferertrag	3.730,14		3.730,14
<b>213</b>	<b>Finanzerträge</b>	<b>0,00</b>	<b>0,00</b>	<b>0,00</b>
2131	Erträge aus Zinsen			
2132	Erträge aus Zinsen aus derivativen Finanzinstrumenten mit und ohne Grundgeschäft			
2133	Erträge aus Gewinnentnahmen von marktbestimmten Betrieben			
2134	Sonstige Finanzerträge			
2135	Erträge aus Dividenden/Gewinnausschüttungen			
2136	Sonstige nicht finanzierungswirksame Finanzerträge			
<b>21</b>	<b>Summe Erträge</b>	<b>811.347,99</b>	<b>368.400,00</b>	<b>442.947,99</b>
<b>221</b>	<b>Personalaufwand</b>	<b>768.120,14</b>	<b>798.000,00</b>	<b>-29.879,86</b>
2211	Personalaufwand (Bezüge, Nebengebühren, Mehrleistungen)	621.308,46	646.100,00	-24.791,54
2212	Gesetzlicher und freiwilliger Sozialaufwand	144.953,19	149.300,00	-4.346,81
2213	Sonstiger Personalaufwand	1.858,49	2.600,00	-741,51
2214	Nicht finanzierungswirksamer Personalaufwand			
<b>222</b>	<b>Sachaufwand</b>	<b>775.286,99</b>	<b>777.700,00</b>	<b>-2.413,01</b>
2221	Gebrauchs- und Verbrauchsgüter, Handelswaren	109.715,93	90.600,00	19.115,93
2222	Verwaltungs- und Betriebsaufwand	137.698,81	145.000,00	-7.301,19
2223	Leasing- und Mietaufwand	18.858,03	18.200,00	658,03
2224	Instandhaltung	63.288,97	68.700,00	-5.411,03
2225	Sonstiger Sachaufwand	307.566,20	369.100,00	-61.533,80
2226	Nicht finanzierungswirksamer Sachaufwand	138.159,05	86.100,00	52.059,05

## Unterricht, Erziehung, Sport und Wissenschaft (Gruppe 2)

MVAG	Mittelverwendungs- und aufbringungsgruppen (1. und 2. Ebene)	RA 2024	VA 2024	RA - VA
<b>223</b>	<b>Transferaufwand</b>	<b>716.392,48</b>	<b>721.000,00</b>	<b>-4.607,52</b>
2231	Transferaufwand an Träger des öffentlichen Rechts	684.483,00	686.000,00	-1.517,00
2232	Transferaufwand an Beteiligungen			
2233	Transferaufwand an Unternehmen (mit Finanzunternehmen)			
2234	Transferaufwand an Haushalte und Organisationen ohne Erwerbscharakter	31.909,48	35.000,00	-3.090,52
2235	Transferaufwand an das Ausland			
2236	Investitions- und Tilgungszuschüsse zwischen Unternehmungen und Betrieben der Gebietskörperschaft und der Gebietskörperschaft			
2237	Nicht finanzierungswirksamer Transferaufwand			
<b>224</b>	<b>Finanzaufwand</b>	<b>55.490,89</b>	<b>64.200,00</b>	<b>-8.709,11</b>
2241	Aufwendungen für Zinsen	55.490,89	64.200,00	-8.709,11
2242	Zinsen und sonstige Aufwendungen aus derivativen Finanzinstrumenten mit und ohne Grundgeschäft			
2243	Gewinnentnahmen von Unternehmungen und marktbestimmten Betrieben der Gebietskörperschaft (innerhalb der Gebietskörperschaft)			
2244	Sonstiger Finanzaufwand			
2245	Nicht finanzierungswirksamer Finanzaufwand			
<b>22</b>	<b>Summe Aufwendungen</b>	<b>2.315.290,50</b>	<b>2.360.900,00</b>	<b>-45.609,50</b>
<b>SA0</b>	<b>Saldo (0) Nettoergebnis (21 - 22)</b>	<b>-1.503.942,51</b>	<b>-1.992.500,00</b>	<b>488.557,49</b>
<b>230</b>	<b>Entnahmen von Haushaltsrücklagen</b>	<b>0,00</b>	<b>0,00</b>	<b>0,00</b>
2301	Entnahmen von Haushaltsrücklagen			
<b>240</b>	<b>Zuweisungen an Haushaltsrücklagen</b>	<b>0,00</b>	<b>0,00</b>	<b>0,00</b>
2401	Zuweisungen an Haushaltsrücklagen			
<b>SA01</b>	<b>Saldo (01) Haushaltsrücklagen (230 - 240)</b>	<b>0,00</b>	<b>0,00</b>	<b>0,00</b>
<b>SA00</b>	<b>Saldo (00) Nettoergebnis nach Haushaltsrücklagen (Saldo 0 + Saldo 01)</b>	<b>-1.503.942,51</b>	<b>-1.992.500,00</b>	<b>488.557,49</b>

## Kunst, Kultur und Kultus (Gruppe 3)

MVAG	Mittelverwendungs- und aufbringungsgruppen (1. und 2. Ebene)	RA 2024	VA 2024	RA - VA
<b>211</b>	<b>Erträge aus der operativen Verwaltungstätigkeit</b>	<b>311.572,70</b>	<b>310.900,00</b>	<b>672,70</b>
2111	Erträge aus eigenen Abgaben			
2112	Erträge aus Ertragsanteilen			
2113	Erträge aus Gebühren			
2114	Erträge aus Leistungen	298.538,76	297.000,00	1.538,76
2115	Erträge aus Besitz und wirtschaftlicher Tätigkeit	12.688,31	13.800,00	-1.111,69
2116	Erträge aus Veräußerung und sonstige Erträge	345,63	100,00	245,63
2117	Nicht finanzierungswirksame operative Erträge			
<b>212</b>	<b>Erträge aus Transfers</b>	<b>13.291,32</b>	<b>55.000,00</b>	<b>-41.708,68</b>
2121	Transferertrag von Trägern des öffentlichen Rechts	9.711,32	55.000,00	-45.288,68
2122	Transferertrag von Beteiligungen			
2123	Transferertrag von Unternehmen (mit Finanzunternehmen)	1.000,00		1.000,00
2124	Transferertrag von Haushalten und Organisationen ohne Erwerbscharakter	2.580,00		2.580,00
2125	Transferertrag vom Ausland			
2126	Investitions- und Tilgungszuschüsse zwischen Unternehmungen und Betrieben der Gebietskörperschaft und der Gebietskörperschaft			
2127	Nicht finanzierungswirksamer Transferertrag			
<b>213</b>	<b>Finanzerträge</b>	<b>0,00</b>	<b>0,00</b>	<b>0,00</b>
2131	Erträge aus Zinsen			
2132	Erträge aus Zinsen aus derivativen Finanzinstrumenten mit und ohne Grundgeschäft			
2133	Erträge aus Gewinnentnahmen von marktbestimmten Betrieben			
2134	Sonstige Finanzerträge			
2135	Erträge aus Dividenden/Gewinnausschüttungen			
2136	Sonstige nicht finanzierungswirksame Finanzerträge			
<b>21</b>	<b>Summe Erträge</b>	<b>324.864,02</b>	<b>365.900,00</b>	<b>-41.035,98</b>
<b>221</b>	<b>Personalaufwand</b>	<b>518.355,62</b>	<b>517.800,00</b>	<b>555,62</b>
2211	Personalaufwand (Bezüge, Nebengebühren, Mehrleistungen)	416.501,15	414.600,00	1.901,15
2212	Gesetzlicher und freiwilliger Sozialaufwand	101.190,70	103.000,00	-1.809,30
2213	Sonstiger Personalaufwand	663,77	200,00	463,77
2214	Nicht finanzierungswirksamer Personalaufwand			
<b>222</b>	<b>Sachaufwand</b>	<b>306.542,49</b>	<b>323.800,00</b>	<b>-17.257,51</b>
2221	Gebrauchs- und Verbrauchsgüter, Handelswaren	3.621,48	7.200,00	-3.578,52
2222	Verwaltungs- und Betriebsaufwand	31.909,04	33.500,00	-1.590,96
2223	Leasing- und Mietaufwand	10.891,74	9.600,00	1.291,74
2224	Instandhaltung	19.275,34	23.200,00	-3.924,66
2225	Sonstiger Sachaufwand	193.866,67	204.800,00	-10.933,33
2226	Nicht finanzierungswirksamer Sachaufwand	46.978,22	45.500,00	1.478,22

**Kunst, Kultur und Kultus (Gruppe 3)**

<b>MVAG</b>	<b>Mittelverwendungs- und aufbringungsgruppen (1. und 2. Ebene)</b>	<b>RA 2024</b>	<b>VA 2024</b>	<b>RA - VA</b>
<b>223</b>	<b>Transferaufwand</b>	<b>33.462,42</b>	<b>21.500,00</b>	<b>11.962,42</b>
2231	Transferaufwand an Träger des öffentlichen Rechts			
2232	Transferaufwand an Beteiligungen			
2233	Transferaufwand an Unternehmen (mit Finanzunternehmen)			
2234	Transferaufwand an Haushalte und Organisationen ohne Erwerbscharakter	33.462,42	21.500,00	11.962,42
2235	Transferaufwand an das Ausland			
2236	Investitions- und Tilgungszuschüsse zwischen Unternehmungen und Betrieben der Gebietskörperschaft und der Gebietskörperschaft			
2237	Nicht finanzierungswirksamer Transferaufwand			
<b>224</b>	<b>Finanzaufwand</b>	<b>0,00</b>	<b>0,00</b>	<b>0,00</b>
2241	Aufwendungen für Zinsen			
2242	Zinsen und sonstige Aufwendungen aus derivativen Finanzinstrumenten mit und ohne Grundgeschäft			
2243	Gewinnentnahmen von Unternehmungen und marktbestimmten Betrieben der Gebietskörperschaft (innerhalb der Gebietskörperschaft)			
2244	Sonstiger Finanzaufwand			
2245	Nicht finanzierungswirksamer Finanzaufwand			
<b>22</b>	<b>Summe Aufwendungen</b>	<b>858.360,53</b>	<b>863.100,00</b>	<b>-4.739,47</b>
<b>SA0</b>	<b>Saldo (0) Nettoergebnis (21 - 22)</b>	<b>-533.496,51</b>	<b>-497.200,00</b>	<b>-36.296,51</b>
<b>230</b>	<b>Entnahmen von Haushaltsrücklagen</b>	<b>0,00</b>	<b>0,00</b>	<b>0,00</b>
2301	Entnahmen von Haushaltsrücklagen			
<b>240</b>	<b>Zuweisungen an Haushaltsrücklagen</b>	<b>0,00</b>	<b>0,00</b>	<b>0,00</b>
2401	Zuweisungen an Haushaltsrücklagen			
<b>SA01</b>	<b>Saldo (01) Haushaltsrücklagen (230 - 240)</b>	<b>0,00</b>	<b>0,00</b>	<b>0,00</b>
<b>SA00</b>	<b>Saldo (00) Nettoergebnis nach Haushaltsrücklagen (Saldo 0 + Saldo 01)</b>	<b>-533.496,51</b>	<b>-497.200,00</b>	<b>-36.296,51</b>



## Soziale Wohlfahrt und Wohnbauförderung (Gruppe 4)

MVAG	Mittelverwendungs- und aufbringungsgruppen (1. und 2. Ebene)	RA 2024	VA 2024	RA - VA
<b>211</b>	<b>Erträge aus der operativen Verwaltungstätigkeit</b>	<b>17.369,48</b>	<b>18.000,00</b>	<b>-630,52</b>
2111	Erträge aus eigenen Abgaben			
2112	Erträge aus Ertragsanteilen			
2113	Erträge aus Gebühren			
2114	Erträge aus Leistungen	1.712,00		1.712,00
2115	Erträge aus Besitz und wirtschaftlicher Tätigkeit			
2116	Erträge aus Veräußerung und sonstige Erträge	15.657,48	18.000,00	-2.342,52
2117	Nicht finanzierungswirksame operative Erträge			
<b>212</b>	<b>Erträge aus Transfers</b>	<b>281.260,22</b>	<b>239.100,00</b>	<b>42.160,22</b>
2121	Transferertrag von Trägern des öffentlichen Rechts	14.658,00	14.000,00	658,00
2122	Transferertrag von Beteiligungen			
2123	Transferertrag von Unternehmen (mit Finanzunternehmen)			
2124	Transferertrag von Haushalten und Organisationen ohne Erwerbscharakter	162.314,72	155.100,00	7.214,72
2125	Transferertrag vom Ausland	104.287,50	70.000,00	34.287,50
2126	Investitions- und Tilgungszuschüsse zwischen Unternehmungen und Betrieben der Gebietskörperschaft und der Gebietskörperschaft			
2127	Nicht finanzierungswirksamer Transferertrag			
<b>213</b>	<b>Finanzerträge</b>	<b>0,00</b>	<b>0,00</b>	<b>0,00</b>
2131	Erträge aus Zinsen			
2132	Erträge aus Zinsen aus derivativen Finanzinstrumenten mit und ohne Grundgeschäft			
2133	Erträge aus Gewinnentnahmen von marktbestimmten Betrieben			
2134	Sonstige Finanzerträge			
2135	Erträge aus Dividenden/Gewinnausschüttungen			
2136	Sonstige nicht finanzierungswirksame Finanzerträge			
<b>21</b>	<b>Summe Erträge</b>	<b>298.629,70</b>	<b>257.100,00</b>	<b>41.529,70</b>
<b>221</b>	<b>Personalaufwand</b>	<b>179.110,28</b>	<b>176.700,00</b>	<b>2.410,28</b>
2211	Personalaufwand (Bezüge, Nebengebühren, Mehrleistungen)	142.540,36	141.000,00	1.540,36
2212	Gesetzlicher und freiwilliger Sozialaufwand	35.378,69	34.800,00	578,69
2213	Sonstiger Personalaufwand	1.191,23	900,00	291,23
2214	Nicht finanzierungswirksamer Personalaufwand			
<b>222</b>	<b>Sachaufwand</b>	<b>185.824,34</b>	<b>185.400,00</b>	<b>424,34</b>
2221	Gebrauchs- und Verbrauchsgüter, Handelswaren	5.022,94	9.000,00	-3.977,06
2222	Verwaltungs- und Betriebsaufwand	5.676,60	7.800,00	-2.123,40
2223	Leasing- und Mietaufwand			
2224	Instandhaltung	2.127,44	5.000,00	-2.872,56
2225	Sonstiger Sachaufwand	170.190,48	160.800,00	9.390,48
2226	Nicht finanzierungswirksamer Sachaufwand	2.806,88	2.800,00	6,88

## Soziale Wohlfahrt und Wohnbauförderung (Gruppe 4)

MVAG	Mittelverwendungs- und aufbringungsgruppen (1. und 2. Ebene)	RA 2024	VA 2024	RA - VA
<b>223</b>	<b>Transferaufwand</b>	<b>2.279.762,02</b>	<b>2.342.900,00</b>	<b>-63.137,98</b>
2231	Transferaufwand an Träger des öffentlichen Rechts	2.189.765,32	2.239.400,00	-49.634,68
2232	Transferaufwand an Beteiligungen			
2233	Transferaufwand an Unternehmen (mit Finanzunternehmen)			
2234	Transferaufwand an Haushalte und Organisationen ohne Erwerbscharakter	89.996,70	103.500,00	-13.503,30
2235	Transferaufwand an das Ausland			
2236	Investitions- und Tilgungszuschüsse zwischen Unternehmungen und Betrieben der Gebietskörperschaft und der Gebietskörperschaft			
2237	Nicht finanzierungswirksamer Transferaufwand			
<b>224</b>	<b>Finanzaufwand</b>	<b>0,00</b>	<b>0,00</b>	<b>0,00</b>
2241	Aufwendungen für Zinsen			
2242	Zinsen und sonstige Aufwendungen aus derivativen Finanzinstrumenten mit und ohne Grundgeschäft			
2243	Gewinnentnahmen von Unternehmungen und marktbestimmten Betrieben der Gebietskörperschaft (innerhalb der Gebietskörperschaft)			
2244	Sonstiger Finanzaufwand			
2245	Nicht finanzierungswirksamer Finanzaufwand			
<b>22</b>	<b>Summe Aufwendungen</b>	<b>2.644.696,64</b>	<b>2.705.000,00</b>	<b>-60.303,36</b>
<b>SA0</b>	<b>Saldo (0) Nettoergebnis (21 - 22)</b>	<b>-2.346.066,94</b>	<b>-2.447.900,00</b>	<b>101.833,06</b>
<b>230</b>	<b>Entnahmen von Haushaltsrücklagen</b>	<b>0,00</b>	<b>0,00</b>	<b>0,00</b>
2301	Entnahmen von Haushaltsrücklagen			
<b>240</b>	<b>Zuweisungen an Haushaltsrücklagen</b>	<b>0,00</b>	<b>0,00</b>	<b>0,00</b>
2401	Zuweisungen an Haushaltsrücklagen			
<b>SA01</b>	<b>Saldo (01) Haushaltsrücklagen (230 - 240)</b>	<b>0,00</b>	<b>0,00</b>	<b>0,00</b>
<b>SA00</b>	<b>Saldo (00) Nettoergebnis nach Haushaltsrücklagen (Saldo 0 + Saldo 01)</b>	<b>-2.346.066,94</b>	<b>-2.447.900,00</b>	<b>101.833,06</b>

## Gesundheit (Gruppe 5)

MVAG	Mittelverwendungs- und aufbringungsgruppen (1. und 2. Ebene)	RA 2024	VA 2024	RA - VA
<b>211</b>	<b>Erträge aus der operativen Verwaltungstätigkeit</b>	<b>2.200,66</b>	<b>2.000,00</b>	<b>200,66</b>
2111	Erträge aus eigenen Abgaben			
2112	Erträge aus Ertragsanteilen			
2113	Erträge aus Gebühren			
2114	Erträge aus Leistungen	2.129,00	2.000,00	129,00
2115	Erträge aus Besitz und wirtschaftlicher Tätigkeit			
2116	Erträge aus Veräußerung und sonstige Erträge	71,66		71,66
2117	Nicht finanzierungswirksame operative Erträge			
<b>212</b>	<b>Erträge aus Transfers</b>	<b>0,00</b>	<b>0,00</b>	<b>0,00</b>
2121	Transferertrag von Trägern des öffentlichen Rechts			
2122	Transferertrag von Beteiligungen			
2123	Transferertrag von Unternehmen (mit Finanzunternehmen)			
2124	Transferertrag von Haushalten und Organisationen ohne Erwerbscharakter			
2125	Transferertrag vom Ausland			
2126	Investitions- und Tilgungszuschüsse zwischen Unternehmungen und Betrieben der Gebietskörperschaft und der Gebietskörperschaft			
2127	Nicht finanzierungswirksamer Transferertrag			
<b>213</b>	<b>Finanzerträge</b>	<b>0,00</b>	<b>0,00</b>	<b>0,00</b>
2131	Erträge aus Zinsen			
2132	Erträge aus Zinsen aus derivativen Finanzinstrumenten mit und ohne Grundgeschäft			
2133	Erträge aus Gewinnentnahmen von marktbestimmten Betrieben			
2134	Sonstige Finanzerträge			
2135	Erträge aus Dividenden/Gewinnausschüttungen			
2136	Sonstige nicht finanzierungswirksame Finanzerträge			
<b>21</b>	<b>Summe Erträge</b>	<b>2.200,66</b>	<b>2.000,00</b>	<b>200,66</b>
<b>221</b>	<b>Personalaufwand</b>	<b>24.659,85</b>	<b>32.000,00</b>	<b>-7.340,15</b>
2211	Personalaufwand (Bezüge, Nebengebühren, Mehrleistungen)	24.659,85	32.000,00	-7.340,15
2212	Gesetzlicher und freiwilliger Sozialaufwand			
2213	Sonstiger Personalaufwand			
2214	Nicht finanzierungswirksamer Personalaufwand			
<b>222</b>	<b>Sachaufwand</b>	<b>29.973,44</b>	<b>32.500,00</b>	<b>-2.526,56</b>
2221	Gebrauchs- und Verbrauchsgüter, Handelswaren			
2222	Verwaltungs- und Betriebsaufwand	123,28	100,00	23,28
2223	Leasing- und Mietaufwand			
2224	Instandhaltung		2.500,00	-2.500,00
2225	Sonstiger Sachaufwand	29.850,16	29.900,00	-49,84
2226	Nicht finanzierungswirksamer Sachaufwand			

## Gesundheit (Gruppe 5)

MVAG	Mittelverwendungs- und aufbringungsgruppen (1. und 2. Ebene)	RA 2024	VA 2024	RA - VA
<b>223</b>	<b>Transferaufwand</b>	<b>2.700.646,71</b>	<b>2.671.900,00</b>	<b>28.746,71</b>
2231	Transferaufwand an Träger des öffentlichen Rechts	2.686.236,57	2.666.400,00	19.836,57
2232	Transferaufwand an Beteiligungen			
2233	Transferaufwand an Unternehmen (mit Finanzunternehmen)			
2234	Transferaufwand an Haushalte und Organisationen ohne Erwerbscharakter	14.410,14	5.500,00	8.910,14
2235	Transferaufwand an das Ausland			
2236	Investitions- und Tilgungszuschüsse zwischen Unternehmungen und Betrieben der Gebietskörperschaft und der Gebietskörperschaft			
2237	Nicht finanzierungswirksamer Transferaufwand			
<b>224</b>	<b>Finanzaufwand</b>	<b>0,00</b>	<b>0,00</b>	<b>0,00</b>
2241	Aufwendungen für Zinsen			
2242	Zinsen und sonstige Aufwendungen aus derivativen Finanzinstrumenten mit und ohne Grundgeschäft			
2243	Gewinnentnahmen von Unternehmungen und marktbestimmten Betrieben der Gebietskörperschaft (innerhalb der Gebietskörperschaft)			
2244	Sonstiger Finanzaufwand			
2245	Nicht finanzierungswirksamer Finanzaufwand			
<b>22</b>	<b>Summe Aufwendungen</b>	<b>2.755.280,00</b>	<b>2.736.400,00</b>	<b>18.880,00</b>
<b>SA0</b>	<b>Saldo (0) Nettoergebnis (21 - 22)</b>	<b>-2.753.079,34</b>	<b>-2.734.400,00</b>	<b>-18.679,34</b>
<b>230</b>	<b>Entnahmen von Haushaltsrücklagen</b>	<b>0,00</b>	<b>0,00</b>	<b>0,00</b>
2301	Entnahmen von Haushaltsrücklagen			
<b>240</b>	<b>Zuweisungen an Haushaltsrücklagen</b>	<b>0,00</b>	<b>0,00</b>	<b>0,00</b>
2401	Zuweisungen an Haushaltsrücklagen			
<b>SA01</b>	<b>Saldo (01) Haushaltsrücklagen (230 - 240)</b>	<b>0,00</b>	<b>0,00</b>	<b>0,00</b>
<b>SA00</b>	<b>Saldo (00) Nettoergebnis nach Haushaltsrücklagen (Saldo 0 + Saldo 01)</b>	<b>-2.753.079,34</b>	<b>-2.734.400,00</b>	<b>-18.679,34</b>

## Straßen- und Wasserbau, Verkehr (Gruppe 6)

MVAG	Mittelverwendungs- und aufbringungsgruppen (1. und 2. Ebene)	RA 2024	VA 2024	RA - VA
<b>211</b>	<b>Erträge aus der operativen Verwaltungstätigkeit</b>	<b>843.424,59</b>	<b>311.100,00</b>	<b>532.324,59</b>
2111	Erträge aus eigenen Abgaben			
2112	Erträge aus Ertragsanteilen			
2113	Erträge aus Gebühren			
2114	Erträge aus Leistungen	10.874,27	6.300,00	4.574,27
2115	Erträge aus Besitz und wirtschaftlicher Tätigkeit			
2116	Erträge aus Veräußerung und sonstige Erträge	832.550,32	304.800,00	527.750,32
2117	Nicht finanzierungswirksame operative Erträge			
<b>212</b>	<b>Erträge aus Transfers</b>	<b>584.218,14</b>	<b>786.000,00</b>	<b>-201.781,86</b>
2121	Transferertrag von Trägern des öffentlichen Rechts	437.023,00	676.000,00	-238.977,00
2122	Transferertrag von Beteiligungen			
2123	Transferertrag von Unternehmen (mit Finanzunternehmen)	83.475,00	40.000,00	43.475,00
2124	Transferertrag von Haushalten und Organisationen ohne Erwerbscharakter	63.720,14	70.000,00	-6.279,86
2125	Transferertrag vom Ausland			
2126	Investitions- und Tilgungszuschüsse zwischen Unternehmungen und Betrieben der Gebietskörperschaft und der Gebietskörperschaft			
2127	Nicht finanzierungswirksamer Transferertrag			
<b>213</b>	<b>Finanzerträge</b>	<b>0,00</b>	<b>0,00</b>	<b>0,00</b>
2131	Erträge aus Zinsen			
2132	Erträge aus Zinsen aus derivativen Finanzinstrumenten mit und ohne Grundgeschäft			
2133	Erträge aus Gewinnentnahmen von marktbestimmten Betrieben			
2134	Sonstige Finanzerträge			
2135	Erträge aus Dividenden/Gewinnausschüttungen			
2136	Sonstige nicht finanzierungswirksame Finanzerträge			
<b>21</b>	<b>Summe Erträge</b>	<b>1.427.642,73</b>	<b>1.097.100,00</b>	<b>330.542,73</b>
<b>221</b>	<b>Personalaufwand</b>	<b>0,00</b>	<b>0,00</b>	<b>0,00</b>
2211	Personalaufwand (Bezüge, Nebengebühren, Mehrleistungen)			
2212	Gesetzlicher und freiwilliger Sozialaufwand			
2213	Sonstiger Personalaufwand			
2214	Nicht finanzierungswirksamer Personalaufwand			
<b>222</b>	<b>Sachaufwand</b>	<b>1.492.278,31</b>	<b>1.186.600,00</b>	<b>305.678,31</b>
2221	Gebrauchs- und Verbrauchsgüter, Handelswaren	25.795,31	36.400,00	-10.604,69
2222	Verwaltungs- und Betriebsaufwand	966,49	2.000,00	-1.033,51
2223	Leasing- und Mietaufwand	8.390,88	8.200,00	190,88
2224	Instandhaltung	222.894,63	197.000,00	25.894,63
2225	Sonstiger Sachaufwand	165.785,52	139.600,00	26.185,52
2226	Nicht finanzierungswirksamer Sachaufwand	1.068.445,48	803.400,00	265.045,48

## Straßen- und Wasserbau, Verkehr (Gruppe 6)

MVAG	Mittelverwendungs- und aufbringungsgruppen (1. und 2. Ebene)	RA 2024	VA 2024	RA - VA
<b>223</b>	<b>Transferaufwand</b>	<b>75.600,00</b>	<b>65.000,00</b>	<b>10.600,00</b>
2231	Transferaufwand an Träger des öffentlichen Rechts	75.600,00	65.000,00	10.600,00
2232	Transferaufwand an Beteiligungen			
2233	Transferaufwand an Unternehmen (mit Finanzunternehmen)			
2234	Transferaufwand an Haushalte und Organisationen ohne Erwerbscharakter			
2235	Transferaufwand an das Ausland			
2236	Investitions- und Tilgungszuschüsse zwischen Unternehmungen und Betrieben der Gebietskörperschaft und der Gebietskörperschaft			
2237	Nicht finanzierungswirksamer Transferaufwand			
<b>224</b>	<b>Finanzaufwand</b>	<b>110.336,19</b>	<b>108.700,00</b>	<b>1.636,19</b>
2241	Aufwendungen für Zinsen	110.336,19	108.700,00	1.636,19
2242	Zinsen und sonstige Aufwendungen aus derivativen Finanzinstrumenten mit und ohne Grundgeschäft			
2243	Gewinnentnahmen von Unternehmungen und marktbestimmten Betrieben der Gebietskörperschaft (innerhalb der Gebietskörperschaft)			
2244	Sonstiger Finanzaufwand			
2245	Nicht finanzierungswirksamer Finanzaufwand			
<b>22</b>	<b>Summe Aufwendungen</b>	<b>1.678.214,50</b>	<b>1.360.300,00</b>	<b>317.914,50</b>
<b>SA0</b>	<b>Saldo (0) Nettoergebnis (21 - 22)</b>	<b>-250.571,77</b>	<b>-263.200,00</b>	<b>12.628,23</b>
<b>230</b>	<b>Entnahmen von Haushaltsrücklagen</b>	<b>0,00</b>	<b>0,00</b>	<b>0,00</b>
2301	Entnahmen von Haushaltsrücklagen			
<b>240</b>	<b>Zuweisungen an Haushaltsrücklagen</b>	<b>0,00</b>	<b>0,00</b>	<b>0,00</b>
2401	Zuweisungen an Haushaltsrücklagen			
<b>SA01</b>	<b>Saldo (01) Haushaltsrücklagen (230 - 240)</b>	<b>0,00</b>	<b>0,00</b>	<b>0,00</b>
<b>SA00</b>	<b>Saldo (00) Nettoergebnis nach Haushaltsrücklagen (Saldo 0 + Saldo 01)</b>	<b>-250.571,77</b>	<b>-263.200,00</b>	<b>12.628,23</b>

## Wirtschaftsförderung (Gruppe 7)

MVAG	Mittelverwendungs- und aufbringungsgruppen (1. und 2. Ebene)	RA 2024	VA 2024	RA - VA
<b>211</b>	<b>Erträge aus der operativen Verwaltungstätigkeit</b>	<b>38.853,44</b>	<b>6.200,00</b>	<b>32.653,44</b>
2111	Erträge aus eigenen Abgaben			
2112	Erträge aus Ertragsanteilen			
2113	Erträge aus Gebühren			
2114	Erträge aus Leistungen			
2115	Erträge aus Besitz und wirtschaftlicher Tätigkeit			
2116	Erträge aus Veräußerung und sonstige Erträge	38.853,44	6.200,00	32.653,44
2117	Nicht finanzierungswirksame operative Erträge			
<b>212</b>	<b>Erträge aus Transfers</b>	<b>2.500,00</b>	<b>5.000,00</b>	<b>-2.500,00</b>
2121	Transferertrag von Trägern des öffentlichen Rechts	2.500,00	5.000,00	-2.500,00
2122	Transferertrag von Beteiligungen			
2123	Transferertrag von Unternehmen (mit Finanzunternehmen)			
2124	Transferertrag von Haushalten und Organisationen ohne Erwerbscharakter			
2125	Transferertrag vom Ausland			
2126	Investitions- und Tilgungszuschüsse zwischen Unternehmungen und Betrieben der Gebietskörperschaft und der Gebietskörperschaft			
2127	Nicht finanzierungswirksamer Transferertrag			
<b>213</b>	<b>Finanzerträge</b>	<b>0,00</b>	<b>0,00</b>	<b>0,00</b>
2131	Erträge aus Zinsen			
2132	Erträge aus Zinsen aus derivativen Finanzinstrumenten mit und ohne Grundgeschäft			
2133	Erträge aus Gewinnentnahmen von marktbestimmten Betrieben			
2134	Sonstige Finanzerträge			
2135	Erträge aus Dividenden/Gewinnausschüttungen			
2136	Sonstige nicht finanzierungswirksame Finanzerträge			
<b>21</b>	<b>Summe Erträge</b>	<b>41.353,44</b>	<b>11.200,00</b>	<b>30.153,44</b>
<b>221</b>	<b>Personalaufwand</b>	<b>0,00</b>	<b>0,00</b>	<b>0,00</b>
2211	Personalaufwand (Bezüge, Nebengebühren, Mehrleistungen)			
2212	Gesetzlicher und freiwilliger Sozialaufwand			
2213	Sonstiger Personalaufwand			
2214	Nicht finanzierungswirksamer Personalaufwand			
<b>222</b>	<b>Sachaufwand</b>	<b>399.411,41</b>	<b>456.300,00</b>	<b>-56.888,59</b>
2221	Gebrauchs- und Verbrauchsgüter, Handelswaren			
2222	Verwaltungs- und Betriebsaufwand	23.557,32	25.500,00	-1.942,68
2223	Leasing- und Mietaufwand			
2224	Instandhaltung	185.021,44	218.000,00	-32.978,56
2225	Sonstiger Sachaufwand	148.867,61	170.800,00	-21.932,39
2226	Nicht finanzierungswirksamer Sachaufwand	41.965,04	42.000,00	-34,96

## Wirtschaftsförderung (Gruppe 7)

MVAG	Mittelverwendungs- und aufbringungsgruppen (1. und 2. Ebene)	RA 2024	VA 2024	RA - VA
<b>223</b>	<b>Transferaufwand</b>	<b>7.270,68</b>	<b>28.000,00</b>	<b>-20.729,32</b>
2231	Transferaufwand an Träger des öffentlichen Rechts	3.000,00	3.000,00	
2232	Transferaufwand an Beteiligungen			
2233	Transferaufwand an Unternehmen (mit Finanzunternehmen)	4.270,68	25.000,00	-20.729,32
2234	Transferaufwand an Haushalte und Organisationen ohne Erwerbscharakter			
2235	Transferaufwand an das Ausland			
2236	Investitions- und Tilgungszuschüsse zwischen Unternehmungen und Betrieben der Gebietskörperschaft und der Gebietskörperschaft			
2237	Nicht finanzierungswirksamer Transferaufwand			
<b>224</b>	<b>Finanzaufwand</b>	<b>0,00</b>	<b>0,00</b>	<b>0,00</b>
2241	Aufwendungen für Zinsen			
2242	Zinsen und sonstige Aufwendungen aus derivativen Finanzinstrumenten mit und ohne Grundgeschäft			
2243	Gewinnentnahmen von Unternehmungen und marktbestimmten Betrieben der Gebietskörperschaft (innerhalb der Gebietskörperschaft)			
2244	Sonstiger Finanzaufwand			
2245	Nicht finanzierungswirksamer Finanzaufwand			
<b>22</b>	<b>Summe Aufwendungen</b>	<b>406.682,09</b>	<b>484.300,00</b>	<b>-77.617,91</b>
<b>SA0</b>	<b>Saldo (0) Nettoergebnis (21 - 22)</b>	<b>-365.328,65</b>	<b>-473.100,00</b>	<b>107.771,35</b>
<b>230</b>	<b>Entnahmen von Haushaltsrücklagen</b>	<b>0,00</b>	<b>0,00</b>	<b>0,00</b>
2301	Entnahmen von Haushaltsrücklagen			
<b>240</b>	<b>Zuweisungen an Haushaltsrücklagen</b>	<b>0,00</b>	<b>0,00</b>	<b>0,00</b>
2401	Zuweisungen an Haushaltsrücklagen			
<b>SA01</b>	<b>Saldo (01) Haushaltsrücklagen (230 - 240)</b>	<b>0,00</b>	<b>0,00</b>	<b>0,00</b>
<b>SA00</b>	<b>Saldo (00) Nettoergebnis nach Haushaltsrücklagen (Saldo 0 + Saldo 01)</b>	<b>-365.328,65</b>	<b>-473.100,00</b>	<b>107.771,35</b>



## Dienstleistungen (Gruppe 8)

MVAG	Mittelverwendungs- und aufbringungsgruppen (1. und 2. Ebene)	RA 2024	VA 2024	RA - VA
<b>211</b>	<b>Erträge aus der operativen Verwaltungstätigkeit</b>	<b>5.355.041,53</b>	<b>4.950.200,00</b>	<b>404.841,53</b>
2111	Erträge aus eigenen Abgaben			
2112	Erträge aus Ertragsanteilen			
2113	Erträge aus Gebühren	3.940.950,67	3.689.500,00	251.450,67
2114	Erträge aus Leistungen	782.674,31	593.200,00	189.474,31
2115	Erträge aus Besitz und wirtschaftlicher Tätigkeit	371.915,03	308.200,00	63.715,03
2116	Erträge aus Veräußerung und sonstige Erträge	259.501,52	359.300,00	-99.798,48
2117	Nicht finanzierungswirksame operative Erträge			
<b>212</b>	<b>Erträge aus Transfers</b>	<b>601.506,69</b>	<b>411.300,00</b>	<b>190.206,69</b>
2121	Transferertrag von Trägern des öffentlichen Rechts	459.396,84	411.300,00	48.096,84
2122	Transferertrag von Beteiligungen			
2123	Transferertrag von Unternehmen (mit Finanzunternehmen)			
2124	Transferertrag von Haushalten und Organisationen ohne Erwerbscharakter			
2125	Transferertrag vom Ausland			
2126	Investitions- und Tilgungszuschüsse zwischen Unternehmungen und Betrieben der Gebietskörperschaft und der Gebietskörperschaft			
2127	Nicht finanzierungswirksamer Transferertrag	142.109,85		142.109,85
<b>213</b>	<b>Finanzerträge</b>	<b>0,00</b>	<b>0,00</b>	<b>0,00</b>
2131	Erträge aus Zinsen			
2132	Erträge aus Zinsen aus derivativen Finanzinstrumenten mit und ohne Grundgeschäft			
2133	Erträge aus Gewinnentnahmen von marktbestimmten Betrieben			
2134	Sonstige Finanzerträge			
2135	Erträge aus Dividenden/Gewinnausschüttungen			
2136	Sonstige nicht finanzierungswirksame Finanzerträge			
<b>21</b>	<b>Summe Erträge</b>	<b>5.956.548,22</b>	<b>5.361.500,00</b>	<b>595.048,22</b>
<b>221</b>	<b>Personalaufwand</b>	<b>2.441.186,42</b>	<b>2.516.300,00</b>	<b>-75.113,58</b>
2211	Personalaufwand (Bezüge, Nebengebühren, Mehrleistungen)	1.969.827,59	2.029.300,00	-59.472,41
2212	Gesetzlicher und freiwilliger Sozialaufwand	442.834,87	458.400,00	-15.565,13
2213	Sonstiger Personalaufwand	28.523,96	28.600,00	-76,04
2214	Nicht finanzierungswirksamer Personalaufwand			
<b>222</b>	<b>Sachaufwand</b>	<b>3.990.126,31</b>	<b>4.046.500,00</b>	<b>-56.373,69</b>
2221	Gebrauchs- und Verbrauchsgüter, Handelswaren	121.647,51	122.300,00	-652,49
2222	Verwaltungs- und Betriebsaufwand	446.113,35	520.600,00	-74.486,65
2223	Leasing- und Mietaufwand	38.177,55	31.400,00	6.777,55
2224	Instandhaltung	711.004,38	517.700,00	193.304,38
2225	Sonstiger Sachaufwand	1.496.770,90	2.033.400,00	-536.629,10
2226	Nicht finanzierungswirksamer Sachaufwand	1.176.412,62	821.100,00	355.312,62

## Dienstleistungen (Gruppe 8)

MVAG	Mittelverwendungs- und aufbringungsgruppen (1. und 2. Ebene)	RA 2024	VA 2024	RA - VA
<b>223</b>	<b>Transferaufwand</b>	<b>193.133,69</b>	<b>194.000,00</b>	<b>-866,31</b>
2231	Transferaufwand an Träger des öffentlichen Rechts	193.133,69	194.000,00	-866,31
2232	Transferaufwand an Beteiligungen			
2233	Transferaufwand an Unternehmen (mit Finanzunternehmen)			
2234	Transferaufwand an Haushalte und Organisationen ohne Erwerbscharakter			
2235	Transferaufwand an das Ausland			
2236	Investitions- und Tilgungszuschüsse zwischen Unternehmungen und Betrieben der Gebietskörperschaft und der Gebietskörperschaft			
2237	Nicht finanzierungswirksamer Transferaufwand			
<b>224</b>	<b>Finanzaufwand</b>	<b>305.096,91</b>	<b>261.200,00</b>	<b>43.896,91</b>
2241	Aufwendungen für Zinsen	303.691,92	261.200,00	42.491,92
2242	Zinsen und sonstige Aufwendungen aus derivativen Finanzinstrumenten mit und ohne Grundgeschäft			
2243	Gewinnentnahmen von Unternehmungen und marktbestimmten Betrieben der Gebietskörperschaft (innerhalb der Gebietskörperschaft)			
2244	Sonstiger Finanzaufwand	1.404,99		1.404,99
2245	Nicht finanzierungswirksamer Finanzaufwand			
<b>22</b>	<b>Summe Aufwendungen</b>	<b>6.929.543,33</b>	<b>7.018.000,00</b>	<b>-88.456,67</b>
<b>SA0</b>	<b>Saldo (0) Nettoergebnis (21 - 22)</b>	<b>-972.995,11</b>	<b>-1.656.500,00</b>	<b>683.504,89</b>
<b>230</b>	<b>Entnahmen von Haushaltsrücklagen</b>	<b>0,00</b>	<b>0,00</b>	<b>0,00</b>
2301	Entnahmen von Haushaltsrücklagen			
<b>240</b>	<b>Zuweisungen an Haushaltsrücklagen</b>	<b>9.729,79</b>	<b>0,00</b>	<b>9.729,79</b>
2401	Zuweisungen an Haushaltsrücklagen	9.729,79		9.729,79
<b>SA01</b>	<b>Saldo (01) Haushaltsrücklagen (230 - 240)</b>	<b>-9.729,79</b>	<b>0,00</b>	<b>-9.729,79</b>
<b>SA00</b>	<b>Saldo (00) Nettoergebnis nach Haushaltsrücklagen (Saldo 0 + Saldo 01)</b>	<b>-982.724,90</b>	<b>-1.656.500,00</b>	<b>673.775,10</b>

## Finanzwirtschaft (Gruppe 9)

MVAG	Mittelverwendungs- und aufbringungsgruppen (1. und 2. Ebene)	RA 2024	VA 2024	RA - VA
<b>211</b>	<b>Erträge aus der operativen Verwaltungstätigkeit</b>	<b>13.772.221,62</b>	<b>14.283.100,00</b>	<b>-510.878,38</b>
2111	Erträge aus eigenen Abgaben	5.693.174,76	5.536.000,00	157.174,76
2112	Erträge aus Ertragsanteilen	8.075.316,07	8.028.000,00	47.316,07
2113	Erträge aus Gebühren			
2114	Erträge aus Leistungen			
2115	Erträge aus Besitz und wirtschaftlicher Tätigkeit			
2116	Erträge aus Veräußerung und sonstige Erträge	3.730,79	719.100,00	-715.369,21
2117	Nicht finanzierungswirksame operative Erträge			
<b>212</b>	<b>Erträge aus Transfers</b>	<b>264.862,34</b>	<b>344.900,00</b>	<b>-80.037,66</b>
2121	Transferertrag von Trägern des öffentlichen Rechts	264.862,34	344.900,00	-80.037,66
2122	Transferertrag von Beteiligungen			
2123	Transferertrag von Unternehmen (mit Finanzunternehmen)			
2124	Transferertrag von Haushalten und Organisationen ohne Erwerbscharakter			
2125	Transferertrag vom Ausland			
2126	Investitions- und Tilgungszuschüsse zwischen Unternehmungen und Betrieben der Gebietskörperschaft und der Gebietskörperschaft			
2127	Nicht finanzierungswirksamer Transferertrag			
<b>213</b>	<b>Finanzerträge</b>	<b>11.753,36</b>	<b>19.200,00</b>	<b>-7.446,64</b>
2131	Erträge aus Zinsen	11.753,36	1.200,00	10.553,36
2132	Erträge aus Zinsen aus derivativen Finanzinstrumenten mit und ohne Grundgeschäft			
2133	Erträge aus Gewinnentnahmen von marktbestimmten Betrieben			
2134	Sonstige Finanzerträge			
2135	Erträge aus Dividenden/Gewinnausschüttungen		18.000,00	-18.000,00
2136	Sonstige nicht finanzierungswirksame Finanzerträge			
<b>21</b>	<b>Summe Erträge</b>	<b>14.048.837,32</b>	<b>14.647.200,00</b>	<b>-598.362,68</b>
<b>221</b>	<b>Personalaufwand</b>	<b>295.106,46</b>	<b>314.000,00</b>	<b>-18.893,54</b>
2211	Personalaufwand (Bezüge, Nebengebühren, Mehrleistungen)	239.982,96	249.800,00	-9.817,04
2212	Gesetzlicher und freiwilliger Sozialaufwand	53.735,20	63.000,00	-9.264,80
2213	Sonstiger Personalaufwand	1.388,30	1.200,00	188,30
2214	Nicht finanzierungswirksamer Personalaufwand			
<b>222</b>	<b>Sachaufwand</b>	<b>1.411.884,88</b>	<b>1.015.100,00</b>	<b>396.784,88</b>
2221	Gebrauchs- und Verbrauchsgüter, Handelswaren	5.356,10	3.600,00	1.756,10
2222	Verwaltungs- und Betriebsaufwand	16.269,52	18.300,00	-2.030,48
2223	Leasing- und Mietaufwand			
2224	Instandhaltung	36.073,64	20.000,00	16.073,64
2225	Sonstiger Sachaufwand	1.336.280,67	973.200,00	363.080,67
2226	Nicht finanzierungswirksamer Sachaufwand	17.904,95		17.904,95

## Finanzwirtschaft (Gruppe 9)

MVAG	Mittelverwendungs- und aufbringungsgruppen (1. und 2. Ebene)	RA 2024	VA 2024	RA - VA
<b>223</b>	<b>Transferaufwand</b>	<b>0,00</b>	<b>0,00</b>	<b>0,00</b>
2231	Transferaufwand an Träger des öffentlichen Rechts			
2232	Transferaufwand an Beteiligungen			
2233	Transferaufwand an Unternehmen (mit Finanzunternehmen)			
2234	Transferaufwand an Haushalte und Organisationen ohne Erwerbscharakter			
2235	Transferaufwand an das Ausland			
2236	Investitions- und Tilgungszuschüsse zwischen Unternehmungen und Betrieben der Gebietskörperschaft und der Gebietskörperschaft			
2237	Nicht finanzierungswirksamer Transferaufwand			
<b>224</b>	<b>Finanzaufwand</b>	<b>14.728,70</b>	<b>12.000,00</b>	<b>2.728,70</b>
2241	Aufwendungen für Zinsen			
2242	Zinsen und sonstige Aufwendungen aus derivativen Finanzinstrumenten mit und ohne Grundgeschäft			
2243	Gewinnentnahmen von Unternehmungen und marktbestimmten Betrieben der Gebietskörperschaft (innerhalb der Gebietskörperschaft)			
2244	Sonstiger Finanzaufwand	14.728,70	12.000,00	2.728,70
2245	Nicht finanzierungswirksamer Finanzaufwand			
<b>22</b>	<b>Summe Aufwendungen</b>	<b>1.721.720,04</b>	<b>1.341.100,00</b>	<b>380.620,04</b>
<b>SA0</b>	<b>Saldo (0) Nettoergebnis (21 - 22)</b>	<b>12.327.117,28</b>	<b>13.306.100,00</b>	<b>-978.982,72</b>
<b>230</b>	<b>Entnahmen von Haushaltsrücklagen</b>	<b>0,00</b>	<b>0,00</b>	<b>0,00</b>
2301	Entnahmen von Haushaltsrücklagen			
<b>240</b>	<b>Zuweisungen an Haushaltsrücklagen</b>	<b>1.483.580,71</b>	<b>0,00</b>	<b>1.483.580,71</b>
2401	Zuweisungen an Haushaltsrücklagen	1.483.580,71		1.483.580,71
<b>SA01</b>	<b>Saldo (01) Haushaltsrücklagen (230 - 240)</b>	<b>-1.483.580,71</b>	<b>0,00</b>	<b>-1.483.580,71</b>
<b>SA00</b>	<b>Saldo (00) Nettoergebnis nach Haushaltsrücklagen (Saldo 0 + Saldo 01)</b>	<b>10.843.536,57</b>	<b>13.306.100,00</b>	<b>-2.462.563,43</b>

Finanzierungshaushalt Gesamt 1. Ebene (Anlage 1b)  
- interne Vergütungen enthalten



MVAG	Mittelverwendungs- und aufbringungsgruppen (1. Ebene)	RA 2024	VA 2024	RA - VA
<b>OPERATIVE GEBARUNG</b>				
311	Einzahlungen aus operativer Verwaltungstätigkeit	20.006.265,34	19.301.000,00	705.265,34
312	Einzahlungen aus Transfers	2.187.843,32	2.080.100,00	107.743,32
313	Einzahlungen aus Finanzerträgen	11.753,36	19.200,00	-7.446,64
<b>31</b>	<b>Summe Einzahlungen operative Gebarung</b>	<b>22.205.862,02</b>	<b>21.400.300,00</b>	<b>805.562,02</b>
321	Auszahlungen aus Personalaufwand	4.978.994,93	5.108.500,00	-129.505,07
322	Auszahlungen aus Sachaufwand	5.779.334,74	5.593.800,00	185.534,74
323	Auszahlungen aus Transfers	6.262.279,62	6.281.900,00	-19.620,38
324	Auszahlungen aus Finanzaufwand	544.490,21	499.700,00	44.790,21
<b>32</b>	<b>Summe Auszahlungen operative Gebarung</b>	<b>17.565.099,50</b>	<b>17.483.900,00</b>	<b>81.199,50</b>
<b>SA1</b>	<b>Saldo (1) Geldfluss aus der operativen Gebarung (31 – 32)</b>	<b>4.640.762,52</b>	<b>3.916.400,00</b>	<b>724.362,52</b>
<b>INVESTIVE GEBARUNG</b>				
331	Einzahlungen aus der Investitionstätigkeit		900.000,00	-900.000,00
332	Einzahlungen aus der Rückzahlung von Darlehen sowie gewährten Vorschüssen		3.000,00	-3.000,00
333	Einzahlungen aus Kapitaltransfers	342.976,57	250.000,00	92.976,57
<b>33</b>	<b>Summe Einzahlungen investive Gebarung</b>	<b>342.976,57</b>	<b>1.153.000,00</b>	<b>-810.023,43</b>
341	Auszahlungen aus der Investitionstätigkeit	6.563.570,88	7.436.200,00	-872.629,12
342	Auszahlungen aus der Gewährung von Darlehen sowie gewährten Vorschüssen		3.000,00	-3.000,00
343	Auszahlungen aus Kapitaltransfers			
<b>34</b>	<b>Summe Auszahlungen investive Gebarung</b>	<b>6.563.570,88</b>	<b>7.439.200,00</b>	<b>-875.629,12</b>
<b>SA2</b>	<b>Saldo (2) Geldfluss aus der investiven Gebarung (33 – 34)</b>	<b>-6.220.594,31</b>	<b>-6.286.200,00</b>	<b>65.605,69</b>
<b>SA3</b>	<b>Saldo (3) Nettofinanzierungssaldo (Saldo 1 + Saldo 2)</b>	<b>-1.579.831,79</b>	<b>-2.369.800,00</b>	<b>789.968,21</b>

MVAG	Mittelverwendungs- und aufbringungsgruppen (1. Ebene)	RA 2024	VA 2024	RA - VA
<b>FINANZIERUNGSTÄTIGKEIT</b>				
351	Einzahlungen aus der Aufnahme von Finanzschulden	4.125.000,00	4.126.500,00	-1.500,00
353	Einzahlungen infolge eines Kapitaltausches bei derivativen Finanzinstrumenten mit Grundgeschäft			
355	Einzahlungen aus dem Abgang von Finanzinstrumenten			
<b>35</b>	<b>Summe Einzahlungen aus der Finanzierungstätigkeit</b>	<b>4.125.000,00</b>	<b>4.126.500,00</b>	<b>-1.500,00</b>
361	Auszahlungen aus der Tilgung von Finanzschulden	2.400.322,49	2.334.300,00	66.022,49
363	Auszahlungen infolge eines Kapitaltausches bei derivativen Finanzinstrumenten mit Grundgeschäft			
365	Auszahlungen für den Erwerb von Finanzinstrumenten			
<b>36</b>	<b>Summe Auszahlungen aus der Finanzierungstätigkeit</b>	<b>2.400.322,49</b>	<b>2.334.300,00</b>	<b>66.022,49</b>
<b>SA4</b>	<b>Saldo (4) Geldfluss aus der Finanzierungstätigkeit (35 – 36)</b>	<b>1.724.677,51</b>	<b>1.792.200,00</b>	<b>-67.522,49</b>
<b>SA5</b>	<b>Saldo (5) Geldfluss aus der voranschlagswirksamen Gebarung (Saldo 3 + Saldo 4)</b>	<b>144.845,72</b>	<b>-577.600,00</b>	<b>722.445,72</b>
411	Einzahlungen aus nicht voranschlagswirksamen Forderungen	2.001.103,42		
412	Einzahlungen aus nicht voranschlagswirksamen Verbindlichkeiten	5.941.525,70		
413 <sup>1</sup>	Einzahlungen aus der Aufnahme von zur Kassenstärkung eingegangenen Geldverbindlichkeiten (Barvorlagen)	13.604,00		
<b>41</b>	<b>Summe Einzahlungen aus der nicht voranschlagswirksamen Gebarung</b>	<b>7.956.233,12</b>		
421	Auszahlungen aus nicht voranschlagswirksamen Forderungen	2.193.578,24		
422	Auszahlungen aus nicht voranschlagswirksamen Verbindlichkeiten	5.963.171,23		
423 <sup>2</sup>	Auszahlungen zur Tilgung von zur Kassenstärkung eingegangenen Geldverbindlichkeiten (Barvorlagen)	13.604,00		
<b>42</b>	<b>Summe Auszahlungen aus der nicht voranschlagswirksamen Gebarung</b>	<b>8.170.353,47</b>		
<b>SA6 <sup>2</sup></b>	<b>Saldo (6) Geldfluss aus der nicht voranschlagswirksamen Gebarung (41 - 42)</b>	<b>-214.120,35</b>		
<b>SA7 <sup>2</sup></b>	<b>Saldo (7) Veränderung an Zahlungsmitteln (Saldo 5 + Saldo 6)</b>	<b>-69.274,63</b>		
<b>Verprobung</b>	<b>Veränderung der Summe der Zahlungsmittel (C - D) - (A - B)</b>	<b>-69.274,63</b>		
<b>A</b>	<b>Anfangsbestand liquide Mittel (115 zum 31.12.2023)</b>	<b>1.509.105,43</b>		
<b>B</b>	<b>Anfangsbestand kurzfristige Finanzschulden aus überzogenen Konten bei Kreditinstituten (1511/UK 21 zum 31.12.2023)</b>	<b>0,00</b>		
<b>C</b>	<b>Endbestand liquide Mittel (115 zum 31.12.2024)</b>	<b>1.439.830,80</b>		
<b>D</b>	<b>Endbestand kurzfristige Finanzschulden aus überzogenen Konten bei Kreditinstituten (1511/UK 21 zum 31.12.2024)</b>	<b>0,00</b>		
	*) davon Zahlungsmittelreserven (1152 zum 31.12.2024)	363.391,80		

1) Die Summen der MVAG 413 und 423 ergeben am Jahresende nur dann null, sofern die zur Kassenstärkung eingegangenen Geldverbindlichkeiten (Barvorlagen) innerhalb desselben Finanzjahres getilgt wurden. Eine Differenz zw. Ein- und Auszahlungen (MVAG 4130 bzw. 4230) kann nur deshalb entstehen, weil eine Tilgung nicht innerhalb desselben Finanzjahres erfolgt ist. Die nicht innerhalb desselben Finanzjahres getilgten Kassenstärker sind als Finanzschulden auf die entsprechenden Konten bzw. Gruppen in der Vermögensrechnung umzubuchen.

2) Der Geldfluss aus der nicht voranschlagswirksamen Gebarung (SA6) und die Veränderung an Zahlungsmitteln (SA7) werden im Rechnungsabschluss in den Detailnachweisen und Bereichsbudgets nicht ausgewiesen, sondern nur auf Ebene des Gesamthaushalts.



Finanzierungshaushalt Gesamt 1. und 2. Ebene (Anlage 1b)  
- interne Vergütungen enthalten



MVAG	Mittelverwendungs- und aufbringungsgruppen (1. und 2. Ebene)	RA 2024	VA 2024	RA - VA
<b>311</b>	<b>Einzahlungen aus operativer Verwaltungstätigkeit</b>	<b>20.006.265,34</b>	<b>19.301.000,00</b>	<b>705.265,34</b>
3111	Einzahlungen aus eigenen Abgaben	5.581.129,34	5.536.000,00	45.129,34
3112	Einzahlungen aus Ertragsanteilen	8.075.316,07	8.028.000,00	47.316,07
3113	Einzahlungen aus Gebühren	3.895.748,19	3.689.500,00	206.248,19
3114	Einzahlungen aus Leistungen	1.220.379,84	1.006.600,00	213.779,84
3115	Einzahlungen aus Besitz und wirtschaftlicher Tätigkeit	419.876,16	346.500,00	73.376,16
3116	Einzahlungen aus Veräußerung von geringwertigen Wirtschaftsgütern (GWG) und sonstige Einzahlungen	813.815,74	694.400,00	119.415,74
<b>312</b>	<b>Einzahlungen aus Transfers</b>	<b>2.187.843,32</b>	<b>2.080.100,00</b>	<b>107.743,32</b>
3121	Transferzahlungen von Trägern des öffentlichen Rechts	1.700.609,76	1.680.000,00	20.609,76
3122	Transferzahlungen von Beteiligungen			
3123	Transferzahlungen von Unternehmen (inkl. Finanzunternehmen)	42.737,50	40.000,00	2.737,50
3124	Transferzahlungen von Haushalten und Organisationen ohne Erwerbscharakter	292.088,26	290.100,00	1.988,26
3125	Transferzahlungen vom Ausland	152.407,80	70.000,00	82.407,80
3126	Investitions- und Tilgungszuschüsse zwischen Unternehmungen und Betrieben der Gebietskörperschaft und der Gebietskörperschaft			
<b>313</b>	<b>Einzahlungen aus Finanzerträgen</b>	<b>11.753,36</b>	<b>19.200,00</b>	<b>-7.446,64</b>
3131	Einzahlungen aus Zinserträgen	11.753,36	1.200,00	10.553,36
3132	Einzahlungen aus Zinsen aus derivativen Finanzinstrumenten mit und ohne Grundgeschäft			
3133	Einzahlungen aus Gewinnentnahmen von marktbestimmten Betrieben			
3134	Sonstige Einzahlungen aus Finanzerträgen			
3135	Einzahlungen aus Dividenden/Gewinnausschüttungen		18.000,00	-18.000,00
<b>31</b>	<b>Summe Einzahlungen operative Gebarung</b>	<b>22.205.862,02</b>	<b>21.400.300,00</b>	<b>805.562,02</b>
<b>321</b>	<b>Auszahlungen aus Personalaufwand</b>	<b>4.978.994,93</b>	<b>5.108.500,00</b>	<b>-129.505,07</b>
3211	Auszahlungen für Personalaufwand (Bezüge, Nebengebühren, und Mehrleistungsvergütungen)	4.009.002,97	4.103.500,00	-94.497,03
3212	Auszahlungen für gesetzliche und freiwillige Sozialaufwendungen	933.219,48	969.300,00	-36.080,52
3213	Auszahlungen aus sonstigem Personalaufwand	36.772,48	35.700,00	1.072,48
<b>322</b>	<b>Auszahlungen aus Sachaufwand</b>	<b>5.779.334,74</b>	<b>5.593.800,00</b>	<b>185.534,74</b>
3221	Auszahlungen für Gebrauchs- und Verbrauchsgüter, Handelswaren	324.311,36	314.800,00	9.511,36
3222	Auszahlungen für Verwaltungs- und Betriebsaufwand	878.007,30	991.500,00	-113.492,70
3223	Auszahlungen für Leasing- und Mietaufwand	79.999,85	73.200,00	6.799,85
3224	Auszahlungen für Instandhaltung	1.291.053,66	1.089.500,00	201.553,66
3225	Sonstige Auszahlungen aus Sachaufwand	3.205.962,57	3.124.800,00	81.162,57
3226	Auszahlungen aus der Inanspruchnahme von Haftungen			
<b>323</b>	<b>Auszahlungen aus Transfers</b>	<b>6.262.279,62</b>	<b>6.281.900,00</b>	<b>-19.620,38</b>
3231	Transferzahlungen an Träger des öffentlichen Rechts	5.924.267,72	5.948.600,00	-24.332,28
3232	Transferzahlungen an Beteiligungen			

MVAG	Mittelverwendungs- und aufbringungsgruppen (1. und 2. Ebene)	RA 2024	VA 2024	RA - VA
3233	Transferzahlungen an Unternehmen (inkl. Finanzunternehmen)	4.270,68	25.000,00	-20.729,32
3234	Transferzahlungen an Haushalte und Organisationen ohne Erwerbscharakter	333.741,22	308.300,00	25.441,22
3235	Transferzahlungen an das Ausland			
3236	Investitions- und Tilgungszuschüsse zwischen Unternehmungen und Betrieben der Gebietskörperschaft und der Gebietskörperschaft			
<b>324</b>	<b>Auszahlungen aus Finanzaufwand</b>	<b>544.490,21</b>	<b>499.700,00</b>	<b>44.790,21</b>
3241	Auszahlungen für Zinsen	528.356,45	487.700,00	40.656,45
3242	Auszahlungen für Zinsen aus derivativen Finanzinstrumenten mit und ohne Grundgeschäft			
3243	Auszahlungen aus Gewinnentnahmen von marktbestimmten Betrieben			
3244	Sonstige Auszahlungen aus Finanzaufwendungen	16.133,76	12.000,00	4.133,76
<b>32</b>	<b>Summe Auszahlungen operative Gebarung</b>	<b>17.565.099,50</b>	<b>17.483.900,00</b>	<b>81.199,50</b>
<b>SA1</b>	<b>Saldo (1) Geldfluss aus der operativen Gebarung (31 – 32)</b>	<b>4.640.762,52</b>	<b>3.916.400,00</b>	<b>724.362,52</b>
<b>331</b>	<b>Einzahlungen aus der Investitionstätigkeit</b>	<b>0,00</b>	<b>900.000,00</b>	<b>-900.000,00</b>
3311	Einzahlungen aus der Veräußerung von immateriellem Vermögen			
3312	Einzahlungen aus der Veräußerung von Grundstücken und Grundstückeinrichtungen		900.000,00	-900.000,00
3313	Einzahlungen aus der Veräußerung von Gebäuden und Bauten			
3314	Einzahlungen aus der Veräußerung von technischen Anlagen, Fahrzeugen und Maschinen			
3315	Einzahlungen aus der Veräußerung von Amts-, Betriebs- und Geschäftsausstattung			
3316	Einzahlungen aus der Veräußerung von Kulturgütern			
3317	Einzahlungen aus der Veräußerung von Beteiligungen			
3318	Einzahlungen aus der Veräußerung von kofinanzierten Schutzbauten			
<b>332</b>	<b>Einzahlungen aus der Rückzahlung von Darlehen sowie gewährten Vorschüssen</b>	<b>0,00</b>	<b>3.000,00</b>	<b>-3.000,00</b>
3321	Einzahlungen aus Darlehen an Träger des öffentlichen Rechts			
3322	Einzahlungen aus Darlehen an Beteiligungen			
3323	Einzahlungen aus Darlehen an Unternehmen und Haushalte		3.000,00	-3.000,00
3325	Einzahlungen aus Vorschüssen und Anzahlungen			
<b>333</b>	<b>Einzahlungen aus Kapitaltransfers</b>	<b>342.976,57</b>	<b>250.000,00</b>	<b>92.976,57</b>
3331	Kapitaltransferzahlungen von Trägern des öffentlichen Rechts			
3332	Kapitaltransferzahlungen von Beteiligungen			
3333	Kapitaltransferzahlungen von Unternehmen			
3334	Kapitaltransferzahlungen von Haushalten und Organisationen ohne Erwerbscharakter	342.976,57	250.000,00	92.976,57
3335	Kapitaltransferzahlungen vom Ausland			
<b>33</b>	<b>Summe Einzahlungen investive Gebarung</b>	<b>342.976,57</b>	<b>1.153.000,00</b>	<b>-810.023,43</b>
<b>341</b>	<b>Auszahlungen aus der Investitionstätigkeit</b>	<b>6.563.570,88</b>	<b>7.436.200,00</b>	<b>-872.629,12</b>
3411	Auszahlungen für den Erwerb von immateriellem Vermögen			

MVAG	Mittelverwendungs- und aufbringungsgruppen (1. und 2. Ebene)	RA 2024	VA 2024	RA - VA
3412	Auszahlungen für den Erwerb von Grundstücken und Grundstückseinrichtungen	5.170.316,77	5.952.500,00	-782.183,23
3413	Auszahlungen für den Erwerb von Gebäuden und Bauten	19.080,05	75.000,00	-55.919,95
3414	Auszahlungen für den Erwerb von technischen Anlagen, Fahrzeugen und Maschinen	1.225.019,87	1.217.200,00	7.819,87
3415	Auszahlungen für den Erwerb von Amts-, Betriebs- und Geschäftsausstattung	149.154,19	191.500,00	-42.345,81
3416	Auszahlungen für den Erwerb von Kulturgütern			
3417	Auszahlungen für den Erwerb von Beteiligungen			
3418	Auszahlungen für den Erwerb von kofinanzierten Schutzbauten			
<b>342</b>	<b>Auszahlungen aus der Gewährung von Darlehen sowie gewährten Vorschüssen</b>	<b>0,00</b>	<b>3.000,00</b>	<b>-3.000,00</b>
3421	Auszahlungen von Darlehen an Träger des öffentlichen Rechts			
3422	Auszahlungen von Darlehen an Beteiligungen			
3423	Auszahlungen von Darlehen an Unternehmen und Haushalte			
3425	Auszahlungen von Vorschüssen und Anzahlungen		3.000,00	-3.000,00
<b>343</b>	<b>Auszahlungen aus Kapitaltransfers</b>	<b>0,00</b>	<b>0,00</b>	<b>0,00</b>
3431	Kapitaltransferzahlungen an Träger des öffentlichen Rechts			
3432	Kapitaltransferzahlungen an Beteiligungen			
3433	Kapitaltransferzahlungen an Unternehmen (Finanzunternehmen)			
3434	Kapitaltransferzahlungen an Haushalte und Organisationen ohne Erwerbscharakter			
3435	Kapitaltransferzahlungen an das Ausland			
<b>34</b>	<b>Summe Auszahlungen investive Gebarung</b>	<b>6.563.570,88</b>	<b>7.439.200,00</b>	<b>-875.629,12</b>
<b>SA2</b>	<b>Saldo (2) Geldfluss aus der investiven Gebarung (33 – 34)</b>	<b>-6.220.594,31</b>	<b>-6.286.200,00</b>	<b>65.605,69</b>
<b>SA3</b>	<b>Saldo (3) Nettofinanzierungssaldo (Saldo 1 + Saldo 2)</b>	<b>-1.579.831,79</b>	<b>-2.369.800,00</b>	<b>789.968,21</b>
<b>351</b>	<b>Einzahlungen aus der Aufnahme von Finanzschulden</b>	<b>4.125.000,00</b>	<b>4.126.500,00</b>	<b>-1.500,00</b>
3511	Einzahlungen aus empfangenen Darlehen von öffentlichen Körperschaften und Rechtsträgern		1.500,00	-1.500,00
3512	Einzahlungen aus empfangenen Darlehen von Beteiligungen			
3513	Einzahlungen aus empfangenen Darlehen von Unternehmen und privaten Haushalten			
3514	Einzahlungen aus Finanzschulden (Finanzunternehmen)	4.125.000,00	4.125.000,00	
3515	Einzahlungen aus Aufnahmen von Leasingverbindlichkeiten			
<b>353</b>	<b>Einzahlungen infolge eines Kapitaltaushes bei derivativen Finanzinstrumenten mit Grundgeschäft</b>	<b>0,00</b>	<b>0,00</b>	<b>0,00</b>
3530	Einzahlungen infolge eines Kapitaltaushes bei derivativen Finanzinstrumenten mit Grundgeschäft			
<b>355</b>	<b>Einzahlungen aus dem Abgang von Finanzinstrumenten</b>	<b>0,00</b>	<b>0,00</b>	<b>0,00</b>
3550	Einzahlungen aus dem Abgang von Finanzinstrumenten			
<b>35</b>	<b>Summe Einzahlungen aus der Finanzierungstätigkeit</b>	<b>4.125.000,00</b>	<b>4.126.500,00</b>	<b>-1.500,00</b>

MVAG	Mittelverwendungs- und aufbringungsgruppen (1. und 2. Ebene)	RA 2024	VA 2024	RA - VA
<b>361</b>	<b>Auszahlungen aus der Tilgung von Finanzschulden</b>	<b>2.400.322,49</b>	<b>2.334.300,00</b>	<b>66.022,49</b>
3611	Auszahlungen aus empfangenen Darlehen von öffentlichen Körperschaften und Rechtsträgern	47.507,48	47.500,00	7,48
3612	Auszahlungen aus empfangenen Darlehen von Beteiligungen			
3613	Auszahlungen aus empfangenen Darlehen von Unternehmen und privaten Haushalten			
3614	Auszahlungen aus Finanzschulden	2.352.815,01	2.286.800,00	66.015,01
3615	Auszahlungen aus Rückzahlungen von Leasingverbindlichkeiten			
<b>363</b>	<b>Auszahlungen infolge eines Kapitaltausches bei derivativen Finanzinstrumenten mit Grundgeschäft</b>	<b>0,00</b>	<b>0,00</b>	<b>0,00</b>
3630	Auszahlungen infolge eines Kapitaltausches bei derivativen Finanzinstrumenten mit Grundgeschäft			
<b>365</b>	<b>Auszahlungen für den Erwerb von Finanzinstrumenten</b>	<b>0,00</b>	<b>0,00</b>	<b>0,00</b>
3650	Auszahlungen für den Erwerb von Finanzinstrumenten			
<b>36</b>	<b>Summe Auszahlungen aus der Finanzierungstätigkeit</b>	<b>2.400.322,49</b>	<b>2.334.300,00</b>	<b>66.022,49</b>
<b>SA4</b>	<b>Saldo (4) Geldfluss aus der Finanzierungstätigkeit (35 – 36)</b>	<b>1.724.677,51</b>	<b>1.792.200,00</b>	<b>-67.522,49</b>
<b>SA5</b>	<b>Saldo (5) Geldfluss aus der voranschlagswirksamen Gebarung (Saldo 3 + Saldo 4)</b>	<b>144.845,72</b>	<b>-577.600,00</b>	<b>722.445,72</b>
<b>411</b>	<b>Einzahlungen aus nicht voranschlagswirksamen Forderungen</b>	<b>2.001.103,42</b>		
4110	Einzahlungen aus nicht voranschlagswirksamen Forderungen	2.001.103,42		
<b>412</b>	<b>Einzahlungen aus nicht voranschlagswirksamen Verbindlichkeiten</b>	<b>5.941.525,70</b>		
4120	Einzahlungen aus nicht voranschlagswirksamen Verbindlichkeiten	5.941.525,70		
<b>413 <sup>1</sup></b>	<b>Einzahlungen aus der Aufnahme von zur Kassenstärkung eingegangenen Geldverbindlichkeiten (Barvorlagen)</b>	<b>13.604,00</b>		
4130 <sup>1</sup>	Einzahlungen aus der Aufnahme von zur Kassenstärkung eingegangenen Geldverbindlichkeiten (Barvorlagen)	13.604,00		
<b>41</b>	<b>Summe Einzahlungen aus der nicht voranschlagswirksamen Gebarung</b>	<b>7.956.233,12</b>		
<b>421</b>	<b>Auszahlungen aus nicht voranschlagswirksamen Forderungen</b>	<b>2.193.578,24</b>		
4210	Auszahlungen aus nicht voranschlagswirksamen Forderungen	2.193.578,24		
<b>422</b>	<b>Auszahlungen aus nicht voranschlagswirksamen Verbindlichkeiten</b>	<b>5.963.171,23</b>		
4220	Auszahlungen aus nicht voranschlagswirksamen Verbindlichkeiten	5.963.171,23		
<b>423 <sup>2</sup></b>	<b>Auszahlungen zur Tilgung von zur Kassenstärkung eingegangenen Geldverbindlichkeiten (Barvorlagen)</b>	<b>13.604,00</b>		
4230 <sup>2</sup>	Auszahlungen zur Tilgung von zur Kassenstärkung eingegangenen Geldverbindlichkeiten (Barvorlagen)	13.604,00		
<b>42</b>	<b>Summe Auszahlungen aus der nicht voranschlagswirksamen Gebarung</b>	<b>8.170.353,47</b>		
<b>SA6 <sup>2</sup></b>	<b>Saldo (6) Geldfluss aus der nicht voranschlagswirksamen Gebarung (41 - 42)</b>	<b>-214.120,35</b>		
<b>SA7 <sup>2</sup></b>	<b>Saldo (7) Veränderung an Zahlungsmitteln (Saldo 5 + Saldo 6)</b>	<b>-69.274,63</b>		

MVAG	Mittelverwendungs- und aufbringungsgruppen (1. und 2. Ebene)	RA 2024	VA 2024	RA - VA
<b>Verprobung</b>	<b>Veränderung der Summe der Zahlungsmittel (C - D) - (A - B)</b>	<b>-69.274,63</b>		
<b>A</b>	<b>Anfangsbestand liquide Mittel (115 zum 31.12.2023)</b>	<b>1.509.105,43</b>		
<b>B</b>	<b>Anfangsbestand kurzfristige Finanzschulden aus überzogenen Konten bei Kreditinstituten (1511/UK 21 zum 31.12.2023)</b>	<b>0,00</b>		
<b>C</b>	<b>Endbestand liquide Mittel (115 zum 31.12.2024)</b>	<b>1.439.830,80</b>		
<b>D</b>	<b>Endbestand kurzfristige Finanzschulden aus überzogenen Konten bei Kreditinstituten (1511/UK 21 zum 31.12.2024)</b>	<b>0,00</b>		
	*) davon Zahlungsmittelreserven (1152 zum 31.12.2024)	363.391,80		

1) Die Summen der MVAG 413 und 423 ergeben am Jahresende nur dann null, sofern die zur Kassenstärkung eingegangenen Geldverbindlichkeiten (Barvorlagen) innerhalb desselben Finanzjahres getilgt wurden. Eine Differenz zw. Ein- und Auszahlungen (MVAG 4130 bzw. 4230) kann nur deshalb entstehen, weil eine Tilgung nicht innerhalb desselben Finanzjahres erfolgt ist. Die nicht innerhalb desselben Finanzjahres getilgten Kassenstärker sind als Finanzschulden auf die entsprechenden Konten bzw. Gruppen in der Vermögensrechnung umzubuchen.

2) Der Geldfluss aus der nicht voranschlagswirksamen Gebarung (SA6) und die Veränderung an Zahlungsmitteln (SA7) werden im Rechnungsabschluss in den Detailnachweisen und Bereichsbudgets nicht ausgewiesen, sondern nur auf Ebene des Gesamthaushalts.





## Finanzierungshaushalt Bereichsbudget 1. und 2. Ebene (Anlage 1b)



## Vertretungskörper und allgemeine Verwaltung (Gruppe 0)

MVAG	Mittelverwendungs- und aufbringungsgruppen (1. und 2. Ebene)	RA 2024	VA 2024	RA - VA
<b>311</b>	<b>Einzahlungen aus operativer Verwaltungstätigkeit</b>	<b>181.709,21</b>	<b>150.300,00</b>	<b>31.409,21</b>
3111	Einzahlungen aus eigenen Abgaben			
3112	Einzahlungen aus Ertragsanteilen			
3113	Einzahlungen aus Gebühren			
3114	Einzahlungen aus Leistungen	43.397,46	29.100,00	14.297,46
3115	Einzahlungen aus Besitz und wirtschaftlicher Tätigkeit	22.156,68	17.000,00	5.156,68
3116	Einzahlungen aus Veräußerung von geringwertigen Wirtschaftsgütern (GWG) und sonstige Einzahlungen	116.155,07	104.200,00	11.955,07
<b>312</b>	<b>Einzahlungen aus Transfers</b>	<b>3.937,50</b>	<b>1.000,00</b>	<b>2.937,50</b>
3121	Transferzahlungen von Trägern des öffentlichen Rechts	3.937,50	1.000,00	2.937,50
3122	Transferzahlungen von Beteiligten			
3123	Transferzahlungen von Unternehmen (inkl. Finanzunternehmen)			
3124	Transferzahlungen von Haushalten und Organisationen ohne Erwerbscharakter			
3125	Transferzahlungen vom Ausland			
3126	Investitions- und Tilgungszuschüsse zwischen Unternehmungen und Betrieben der Gebietskörperschaft und der Gebietskörperschaft			
<b>313</b>	<b>Einzahlungen aus Finanzerträgen</b>	<b>0,00</b>	<b>0,00</b>	<b>0,00</b>
3131	Einzahlungen aus Zinserträgen			
3132	Einzahlungen aus Zinsen aus derivativen Finanzinstrumenten mit und ohne Grundgeschäft			
3133	Einzahlungen aus Gewinnentnahmen von marktbestimmten Betrieben			
3134	Sonstige Einzahlungen aus Finanzerträgen			
3135	Einzahlungen aus Dividenden/Gewinnausschüttungen			
<b>31</b>	<b>Summe Einzahlungen operative Gebarung</b>	<b>185.646,71</b>	<b>151.300,00</b>	<b>34.346,71</b>
<b>321</b>	<b>Auszahlungen aus Personalaufwand</b>	<b>752.456,16</b>	<b>753.700,00</b>	<b>-1.243,84</b>
3211	Auszahlungen für Personalaufwand (Bezüge, Nebengebühren, und Mehrleistungsvergütungen)	594.182,60	590.700,00	3.482,60
3212	Auszahlungen für gesetzliche und freiwillige Sozialaufwendungen	155.126,83	160.800,00	-5.673,17
3213	Auszahlungen aus sonstigem Personalaufwand	3.146,73	2.200,00	946,73
<b>322</b>	<b>Auszahlungen aus Sachaufwand</b>	<b>838.283,16</b>	<b>878.700,00</b>	<b>-40.416,84</b>
3221	Auszahlungen für Gebrauchs- und Verbrauchsgüter, Handelswaren	47.342,91	45.600,00	1.742,91
3222	Auszahlungen für Verwaltungs- und Betriebsaufwand	116.684,80	125.700,00	-9.015,20
3223	Auszahlungen für Leasing- und Mietaufwand	3.681,65	5.800,00	-2.118,35
3224	Auszahlungen für Instandhaltung	33.487,69	26.900,00	6.587,69
3225	Sonstige Auszahlungen aus Sachaufwand	637.086,11	674.700,00	-37.613,89
3226	Auszahlungen aus der Inanspruchnahme von Haftungen			
<b>323</b>	<b>Auszahlungen aus Transfers</b>	<b>160.998,60</b>	<b>151.800,00</b>	<b>9.198,60</b>
3231	Transferzahlungen an Träger des öffentlichen Rechts	89.666,24	92.300,00	-2.633,76

## Vertretungskörper und allgemeine Verwaltung (Gruppe 0)

MVAG	Mittelverwendungs- und aufbringungsgruppen (1. und 2. Ebene)	RA 2024	VA 2024	RA - VA
3232	Transferzahlungen an Beteiligungen			
3233	Transferzahlungen an Unternehmen (inkl. Finanzunternehmen)			
3234	Transferzahlungen an Haushalte und Organisationen ohne Erwerbscharakter	71.332,36	59.500,00	11.832,36
3235	Transferzahlungen an das Ausland			
3236	Investitions- und Tilgungszuschüsse zwischen Unternehmungen und Betrieben der Gebietskörperschaft und der Gebietskörperschaft			
<b>324</b>	<b>Auszahlungen aus Finanzaufwand</b>	<b>58.837,45</b>	<b>53.600,00</b>	<b>5.237,45</b>
3241	Auszahlungen für Zinsen	58.837,45	53.600,00	5.237,45
3242	Auszahlungen für Zinsen aus derivativen Finanzinstrumenten mit und ohne Grundgeschäft			
3243	Auszahlungen aus Gewinnentnahmen von marktbestimmten Betrieben			
3244	Sonstige Auszahlungen aus Finanzaufwendungen			
<b>32</b>	<b>Summe Auszahlungen operative Gebarung</b>	<b>1.810.575,37</b>	<b>1.837.800,00</b>	<b>-27.224,63</b>
<b>SA1</b>	<b>Saldo (1) Geldfluss aus der operativen Gebarung (31 – 32)</b>	<b>-1.624.928,66</b>	<b>-1.686.500,00</b>	<b>61.571,34</b>
<b>331</b>	<b>Einzahlungen aus der Investitionstätigkeit</b>	<b>0,00</b>	<b>0,00</b>	<b>0,00</b>
3311	Einzahlungen aus der Veräußerung von immateriellem Vermögen			
3312	Einzahlungen aus der Veräußerung von Grundstücken und Grundstückeinrichtungen			
3313	Einzahlungen aus der Veräußerung von Gebäuden und Bauten			
3314	Einzahlungen aus der Veräußerung von technischen Anlagen, Fahrzeugen und Maschinen			
3315	Einzahlungen aus der Veräußerung von Amts-, Betriebs- und Geschäftsausstattung			
3316	Einzahlungen aus der Veräußerung von Kulturgütern			
3317	Einzahlungen aus der Veräußerung von Beteiligungen			
3318	Einzahlungen aus der Veräußerung von kofinanzierten Schutzbauten			
<b>332</b>	<b>Einzahlungen aus der Rückzahlung von Darlehen sowie gewährten Vorschüssen</b>	<b>0,00</b>	<b>3.000,00</b>	<b>-3.000,00</b>
3321	Einzahlungen aus Darlehen an Träger des öffentlichen Rechts			
3322	Einzahlungen aus Darlehen an Beteiligungen			
3323	Einzahlungen aus Darlehen an Unternehmen und Haushalte		3.000,00	-3.000,00
3325	Einzahlungen aus Vorschüssen und Anzahlungen			
<b>333</b>	<b>Einzahlungen aus Kapitaltransfers</b>	<b>0,00</b>	<b>0,00</b>	<b>0,00</b>
3331	Kapitaltransferzahlungen von Trägern des öffentlichen Rechts			
3332	Kapitaltransferzahlungen von Beteiligungen			
3333	Kapitaltransferzahlungen von Unternehmen			
3334	Kapitaltransferzahlungen von Haushalten und Organisationen ohne Erwerbscharakter			
3335	Kapitaltransferzahlungen vom Ausland			

## Vertretungskörper und allgemeine Verwaltung (Gruppe 0)

MVAG	Mittelverwendungs- und aufbringungsgruppen (1. und 2. Ebene)	RA 2024	VA 2024	RA - VA
<b>33</b>	<b>Summe Einzahlungen investive Gebarung</b>	<b>0,00</b>	<b>3.000,00</b>	<b>-3.000,00</b>
<b>341</b>	<b>Auszahlungen aus der Investitionstätigkeit</b>	<b>0,00</b>	<b>1.500,00</b>	<b>-1.500,00</b>
3411	Auszahlungen für den Erwerb von immateriellem Vermögen			
3412	Auszahlungen für den Erwerb von Grundstücken und Grundstückseinrichtungen			
3413	Auszahlungen für den Erwerb von Gebäuden und Bauten			
3414	Auszahlungen für den Erwerb von technischen Anlagen, Fahrzeugen und Maschinen			
3415	Auszahlungen für den Erwerb von Amts-, Betriebs- und Geschäftsausstattung		1.500,00	-1.500,00
3416	Auszahlungen für den Erwerb von Kulturgütern			
3417	Auszahlungen für den Erwerb von Beteiligungen			
3418	Auszahlungen für den Erwerb von kofinanzierten Schutzbauten			
<b>342</b>	<b>Auszahlungen aus der Gewährung von Darlehen sowie gewährten Vorschüssen</b>	<b>0,00</b>	<b>3.000,00</b>	<b>-3.000,00</b>
3421	Auszahlungen von Darlehen an Träger des öffentlichen Rechts			
3422	Auszahlungen von Darlehen an Beteiligungen			
3423	Auszahlungen von Darlehen an Unternehmen und Haushalte			
3425	Auszahlungen von Vorschüssen und Anzahlungen		3.000,00	-3.000,00
<b>343</b>	<b>Auszahlungen aus Kapitaltransfers</b>	<b>0,00</b>	<b>0,00</b>	<b>0,00</b>
3431	Kapitaltransferzahlungen an Träger des öffentlichen Rechts			
3432	Kapitaltransferzahlungen an Beteiligungen			
3433	Kapitaltransferzahlungen an Unternehmen (Finanzunternehmen)			
3434	Kapitaltransferzahlungen an Haushalte und Organisationen ohne Erwerbscharakter			
3435	Kapitaltransferzahlungen an das Ausland			
<b>34</b>	<b>Summe Auszahlungen investive Gebarung</b>	<b>0,00</b>	<b>4.500,00</b>	<b>-4.500,00</b>
<b>SA2</b>	<b>Saldo (2) Geldfluss aus der investiven Gebarung (33 – 34)</b>	<b>0,00</b>	<b>-1.500,00</b>	<b>1.500,00</b>
<b>SA3</b>	<b>Saldo (3) Nettofinanzierungssaldo (Saldo 1 + Saldo 2)</b>	<b>-1.624.928,66</b>	<b>-1.688.000,00</b>	<b>63.071,34</b>
<b>351</b>	<b>Einzahlungen aus der Aufnahme von Finanzschulden</b>	<b>0,00</b>	<b>0,00</b>	<b>0,00</b>
3511	Einzahlungen aus empfangenen Darlehen von öffentlichen Körperschaften und Rechtsträgern			
3512	Einzahlungen aus empfangenen Darlehen von Beteiligungen			
3513	Einzahlungen aus empfangenen Darlehen von Unternehmen und privaten Haushalten			
3514	Einzahlungen aus Finanzschulden (Finanzunternehmen)			
3515	Einzahlungen aus Aufnahmen von Leasingverbindlichkeiten			
<b>353</b>	<b>Einzahlungen infolge eines Kapitaltausches bei derivativen Finanzinstrumenten mit Grundgeschäft</b>	<b>0,00</b>	<b>0,00</b>	<b>0,00</b>
3530	Einzahlungen infolge eines Kapitaltausches bei derivativen Finanzinstrumenten mit Grundgeschäft			

## Vertretungskörper und allgemeine Verwaltung (Gruppe 0)

MVAG	Mittelverwendungs- und aufbringungsgruppen (1. und 2. Ebene)	RA 2024	VA 2024	RA - VA
<b>355</b>	<b>Einzahlungen aus dem Abgang von Finanzinstrumenten</b>	<b>0,00</b>	<b>0,00</b>	<b>0,00</b>
3550	Einzahlungen aus dem Abgang von Finanzinstrumenten			
<b>35</b>	<b>Summe Einzahlungen aus der Finanzierungstätigkeit</b>	<b>0,00</b>	<b>0,00</b>	<b>0,00</b>
<b>361</b>	<b>Auszahlungen aus der Tilgung von Finanzschulden</b>	<b>405.000,00</b>	<b>405.000,00</b>	<b>0,00</b>
3611	Auszahlungen aus empfangenen Darlehen von öffentlichen Körperschaften und Rechtsträgern			
3612	Auszahlungen aus empfangenen Darlehen von Beteiligungen			
3613	Auszahlungen aus empfangenen Darlehen von Unternehmen und privaten Haushalten			
3614	Auszahlungen aus Finanzschulden	405.000,00	405.000,00	
3615	Auszahlungen aus Rückzahlungen von Leasingverbindlichkeiten			
<b>363</b>	<b>Auszahlungen infolge eines Kapitaltausches bei derivativen Finanzinstrumenten mit Grundgeschäft</b>	<b>0,00</b>	<b>0,00</b>	<b>0,00</b>
3630	Auszahlungen infolge eines Kapitaltausches bei derivativen Finanzinstrumenten mit Grundgeschäft			
<b>365</b>	<b>Auszahlungen für den Erwerb von Finanzinstrumenten</b>	<b>0,00</b>	<b>0,00</b>	<b>0,00</b>
3650	Auszahlungen für den Erwerb von Finanzinstrumenten			
<b>36</b>	<b>Summe Auszahlungen aus der Finanzierungstätigkeit</b>	<b>405.000,00</b>	<b>405.000,00</b>	<b>0,00</b>
<b>SA4</b>	<b>Saldo (4) Geldfluss aus der Finanzierungstätigkeit (35 – 36)</b>	<b>-405.000,00</b>	<b>-405.000,00</b>	<b>0,00</b>
<b>SA5</b>	<b>Saldo (5) Geldfluss aus der voranschlagswirksamen Gebarung (Saldo 3 + Saldo 4)</b>	<b>-2.029.928,66</b>	<b>-2.093.000,00</b>	<b>63.071,34</b>

## Öffentliche Ordnung und Sicherheit (Gruppe 1)

MVAG	Mittelverwendungs- und aufbringungsgruppen (1. und 2. Ebene)	RA 2024	VA 2024	RA - VA
<b>311</b>	<b>Einzahlungen aus operativer Verwaltungstätigkeit</b>	<b>384.097,61</b>	<b>378.600,00</b>	<b>5.497,61</b>
3111	Einzahlungen aus eigenen Abgaben			
3112	Einzahlungen aus Ertragsanteilen			
3113	Einzahlungen aus Gebühren			
3114	Einzahlungen aus Leistungen			
3115	Einzahlungen aus Besitz und wirtschaftlicher Tätigkeit	4.213,56	3.500,00	713,56
3116	Einzahlungen aus Veräußerung von geringwertigen Wirtschaftsgütern (GWG) und sonstige Einzahlungen	379.884,05	375.100,00	4.784,05
<b>312</b>	<b>Einzahlungen aus Transfers</b>	<b>64.049,83</b>	<b>65.000,00</b>	<b>-950,17</b>
3121	Transferzahlungen von Trägern des öffentlichen Rechts			
3122	Transferzahlungen von Beteiligten			
3123	Transferzahlungen von Unternehmen (inkl. Finanzunternehmen)			
3124	Transferzahlungen von Haushalten und Organisationen ohne Erwerbscharakter	64.049,83	65.000,00	-950,17
3125	Transferzahlungen vom Ausland			
3126	Investitions- und Tilgungszuschüsse zwischen Unternehmungen und Betrieben der Gebietskörperschaft und der Gebietskörperschaft			
<b>313</b>	<b>Einzahlungen aus Finanzerträgen</b>	<b>0,00</b>	<b>0,00</b>	<b>0,00</b>
3131	Einzahlungen aus Zinserträgen			
3132	Einzahlungen aus Zinsen aus derivativen Finanzinstrumenten mit und ohne Grundgeschäft			
3133	Einzahlungen aus Gewinnentnahmen von marktbestimmten Betrieben			
3134	Sonstige Einzahlungen aus Finanzerträgen			
3135	Einzahlungen aus Dividenden/Gewinnausschüttungen			
<b>31</b>	<b>Summe Einzahlungen operative Gebarung</b>	<b>448.147,44</b>	<b>443.600,00</b>	<b>4.547,44</b>
<b>321</b>	<b>Auszahlungen aus Personalaufwand</b>	<b>0,00</b>	<b>0,00</b>	<b>0,00</b>
3211	Auszahlungen für Personalaufwand (Bezüge, Nebengebühren, und Mehrleistungsvergütungen)			
3212	Auszahlungen für gesetzliche und freiwillige Sozialaufwendungen			
3213	Auszahlungen aus sonstigem Personalaufwand			
<b>322</b>	<b>Auszahlungen aus Sachaufwand</b>	<b>163.100,21</b>	<b>151.000,00</b>	<b>12.100,21</b>
3221	Auszahlungen für Gebrauchs- und Verbrauchsgüter, Handelswaren	5.809,18	3.100,00	2.709,18
3222	Auszahlungen für Verwaltungs- und Betriebsaufwand	101.765,67	113.000,00	-11.234,33
3223	Auszahlungen für Leasing- und Mietaufwand			
3224	Auszahlungen für Instandhaltung	17.880,13	4.500,00	13.380,13
3225	Sonstige Auszahlungen aus Sachaufwand	37.645,23	30.400,00	7.245,23
3226	Auszahlungen aus der Inanspruchnahme von Haftungen			
<b>323</b>	<b>Auszahlungen aus Transfers</b>	<b>95.013,02</b>	<b>85.800,00</b>	<b>9.213,02</b>
3231	Transferzahlungen an Träger des öffentlichen Rechts	2.382,90	2.500,00	-117,10

## Öffentliche Ordnung und Sicherheit (Gruppe 1)

MVAG	Mittelverwendungs- und aufbringungsgruppen (1. und 2. Ebene)	RA 2024	VA 2024	RA - VA
3232	Transferzahlungen an Beteiligungen			
3233	Transferzahlungen an Unternehmen (inkl. Finanzunternehmen)			
3234	Transferzahlungen an Haushalte und Organisationen ohne Erwerbscharakter	92.630,12	83.300,00	9.330,12
3235	Transferzahlungen an das Ausland			
3236	Investitions- und Tilgungszuschüsse zwischen Unternehmungen und Betrieben der Gebietskörperschaft und der Gebietskörperschaft			
<b>324</b>	<b>Auszahlungen aus Finanzaufwand</b>	<b>0,00</b>	<b>0,00</b>	<b>0,00</b>
3241	Auszahlungen für Zinsen			
3242	Auszahlungen für Zinsen aus derivativen Finanzinstrumenten mit und ohne Grundgeschäft			
3243	Auszahlungen aus Gewinnentnahmen von marktbestimmten Betrieben			
3244	Sonstige Auszahlungen aus Finanzaufwendungen			
<b>32</b>	<b>Summe Auszahlungen operative Gebarung</b>	<b>258.113,23</b>	<b>236.800,00</b>	<b>21.313,23</b>
<b>SA1</b>	<b>Saldo (1) Geldfluss aus der operativen Gebarung (31 – 32)</b>	<b>190.034,21</b>	<b>206.800,00</b>	<b>-16.765,79</b>
<b>331</b>	<b>Einzahlungen aus der Investitionstätigkeit</b>	<b>0,00</b>	<b>0,00</b>	<b>0,00</b>
3311	Einzahlungen aus der Veräußerung von immateriellem Vermögen			
3312	Einzahlungen aus der Veräußerung von Grundstücken und Grundstückeinrichtungen			
3313	Einzahlungen aus der Veräußerung von Gebäuden und Bauten			
3314	Einzahlungen aus der Veräußerung von technischen Anlagen, Fahrzeugen und Maschinen			
3315	Einzahlungen aus der Veräußerung von Amts-, Betriebs- und Geschäftsausstattung			
3316	Einzahlungen aus der Veräußerung von Kulturgütern			
3317	Einzahlungen aus der Veräußerung von Beteiligungen			
3318	Einzahlungen aus der Veräußerung von kofinanzierten Schutzbauten			
<b>332</b>	<b>Einzahlungen aus der Rückzahlung von Darlehen sowie gewährten Vorschüssen</b>	<b>0,00</b>	<b>0,00</b>	<b>0,00</b>
3321	Einzahlungen aus Darlehen an Träger des öffentlichen Rechts			
3322	Einzahlungen aus Darlehen an Beteiligungen			
3323	Einzahlungen aus Darlehen an Unternehmen und Haushalte			
3325	Einzahlungen aus Vorschüssen und Anzahlungen			
<b>333</b>	<b>Einzahlungen aus Kapitaltransfers</b>	<b>0,00</b>	<b>0,00</b>	<b>0,00</b>
3331	Kapitaltransferzahlungen von Trägern des öffentlichen Rechts			
3332	Kapitaltransferzahlungen von Beteiligungen			
3333	Kapitaltransferzahlungen von Unternehmen			
3334	Kapitaltransferzahlungen von Haushalten und Organisationen ohne Erwerbscharakter			
3335	Kapitaltransferzahlungen vom Ausland			



## Öffentliche Ordnung und Sicherheit (Gruppe 1)

MVAG	Mittelverwendungs- und aufbringungsgruppen (1. und 2. Ebene)	RA 2024	VA 2024	RA - VA
<b>33</b>	<b>Summe Einzahlungen investive Gebarung</b>	<b>0,00</b>	<b>0,00</b>	<b>0,00</b>
<b>341</b>	<b>Auszahlungen aus der Investitionstätigkeit</b>	<b>760.739,37</b>	<b>803.900,00</b>	<b>-43.160,63</b>
3411	Auszahlungen für den Erwerb von immateriellem Vermögen			
3412	Auszahlungen für den Erwerb von Grundstücken und Grundstückseinrichtungen			
3413	Auszahlungen für den Erwerb von Gebäuden und Bauten	6.921,77	50.000,00	-43.078,23
3414	Auszahlungen für den Erwerb von technischen Anlagen, Fahrzeugen und Maschinen	753.817,60	753.900,00	-82,40
3415	Auszahlungen für den Erwerb von Amts-, Betriebs- und Geschäftsausstattung			
3416	Auszahlungen für den Erwerb von Kulturgütern			
3417	Auszahlungen für den Erwerb von Beteiligungen			
3418	Auszahlungen für den Erwerb von kofinanzierten Schutzbauten			
<b>342</b>	<b>Auszahlungen aus der Gewährung von Darlehen sowie gewährten Vorschüssen</b>	<b>0,00</b>	<b>0,00</b>	<b>0,00</b>
3421	Auszahlungen von Darlehen an Träger des öffentlichen Rechts			
3422	Auszahlungen von Darlehen an Beteiligungen			
3423	Auszahlungen von Darlehen an Unternehmen und Haushalte			
3425	Auszahlungen von Vorschüssen und Anzahlungen			
<b>343</b>	<b>Auszahlungen aus Kapitaltransfers</b>	<b>0,00</b>	<b>0,00</b>	<b>0,00</b>
3431	Kapitaltransferzahlungen an Träger des öffentlichen Rechts			
3432	Kapitaltransferzahlungen an Beteiligungen			
3433	Kapitaltransferzahlungen an Unternehmen (Finanzunternehmen)			
3434	Kapitaltransferzahlungen an Haushalte und Organisationen ohne Erwerbscharakter			
3435	Kapitaltransferzahlungen an das Ausland			
<b>34</b>	<b>Summe Auszahlungen investive Gebarung</b>	<b>760.739,37</b>	<b>803.900,00</b>	<b>-43.160,63</b>
<b>SA2</b>	<b>Saldo (2) Geldfluss aus der investiven Gebarung (33 – 34)</b>	<b>-760.739,37</b>	<b>-803.900,00</b>	<b>43.160,63</b>
<b>SA3</b>	<b>Saldo (3) Nettofinanzierungssaldo (Saldo 1 + Saldo 2)</b>	<b>-570.705,16</b>	<b>-597.100,00</b>	<b>26.394,84</b>
<b>351</b>	<b>Einzahlungen aus der Aufnahme von Finanzschulden</b>	<b>0,00</b>	<b>0,00</b>	<b>0,00</b>
3511	Einzahlungen aus empfangenen Darlehen von öffentlichen Körperschaften und Rechtsträgern			
3512	Einzahlungen aus empfangenen Darlehen von Beteiligungen			
3513	Einzahlungen aus empfangenen Darlehen von Unternehmen und privaten Haushalten			
3514	Einzahlungen aus Finanzschulden (Finanzunternehmen)			
3515	Einzahlungen aus Aufnahmen von Leasingverbindlichkeiten			
<b>353</b>	<b>Einzahlungen infolge eines Kapitaltausches bei derivativen Finanzinstrumenten mit Grundgeschäft</b>	<b>0,00</b>	<b>0,00</b>	<b>0,00</b>
3530	Einzahlungen infolge eines Kapitaltausches bei derivativen Finanzinstrumenten mit Grundgeschäft			

## Öffentliche Ordnung und Sicherheit (Gruppe 1)

MVAG	Mittelverwendungs- und aufbringungsgruppen (1. und 2. Ebene)	RA 2024	VA 2024	RA - VA
<b>355</b>	<b>Einzahlungen aus dem Abgang von Finanzinstrumenten</b>	<b>0,00</b>	<b>0,00</b>	<b>0,00</b>
3550	Einzahlungen aus dem Abgang von Finanzinstrumenten			
<b>35</b>	<b>Summe Einzahlungen aus der Finanzierungstätigkeit</b>	<b>0,00</b>	<b>0,00</b>	<b>0,00</b>
<b>361</b>	<b>Auszahlungen aus der Tilgung von Finanzschulden</b>	<b>0,00</b>	<b>0,00</b>	<b>0,00</b>
3611	Auszahlungen aus empfangenen Darlehen von öffentlichen Körperschaften und Rechtsträgern			
3612	Auszahlungen aus empfangenen Darlehen von Beteiligungen			
3613	Auszahlungen aus empfangenen Darlehen von Unternehmen und privaten Haushalten			
3614	Auszahlungen aus Finanzschulden			
3615	Auszahlungen aus Rückzahlungen von Leasingverbindlichkeiten			
<b>363</b>	<b>Auszahlungen infolge eines Kapitaltausches bei derivativen Finanzinstrumenten mit Grundgeschäft</b>	<b>0,00</b>	<b>0,00</b>	<b>0,00</b>
3630	Auszahlungen infolge eines Kapitaltausches bei derivativen Finanzinstrumenten mit Grundgeschäft			
<b>365</b>	<b>Auszahlungen für den Erwerb von Finanzinstrumenten</b>	<b>0,00</b>	<b>0,00</b>	<b>0,00</b>
3650	Auszahlungen für den Erwerb von Finanzinstrumenten			
<b>36</b>	<b>Summe Auszahlungen aus der Finanzierungstätigkeit</b>	<b>0,00</b>	<b>0,00</b>	<b>0,00</b>
<b>SA4</b>	<b>Saldo (4) Geldfluss aus der Finanzierungstätigkeit (35 – 36)</b>	<b>0,00</b>	<b>0,00</b>	<b>0,00</b>
<b>SA5</b>	<b>Saldo (5) Geldfluss aus der voranschlagswirksamen Gebarung (Saldo 3 + Saldo 4)</b>	<b>-570.705,16</b>	<b>-597.100,00</b>	<b>26.394,84</b>

## Unterricht, Erziehung, Sport und Wissenschaft (Gruppe 2)

MVAG	Mittelverwendungs- und aufbringungsgruppen (1. und 2. Ebene)	RA 2024	VA 2024	RA - VA
<b>311</b>	<b>Einzahlungen aus operativer Verwaltungstätigkeit</b>	<b>133.143,05</b>	<b>115.600,00</b>	<b>17.543,05</b>
3111	Einzahlungen aus eigenen Abgaben			
3112	Einzahlungen aus Ertragsanteilen			
3113	Einzahlungen aus Gebühren			
3114	Einzahlungen aus Leistungen	85.050,30	79.000,00	6.050,30
3115	Einzahlungen aus Besitz und wirtschaftlicher Tätigkeit	4.716,25	4.000,00	716,25
3116	Einzahlungen aus Veräußerung von geringwertigen Wirtschaftsgütern (GWG) und sonstige Einzahlungen	43.376,50	32.600,00	10.776,50
<b>312</b>	<b>Einzahlungen aus Transfers</b>	<b>556.641,06</b>	<b>172.800,00</b>	<b>383.841,06</b>
3121	Transferzahlungen von Trägern des öffentlichen Rechts	508.520,76	172.800,00	335.720,76
3122	Transferzahlungen von Beteiligten			
3123	Transferzahlungen von Unternehmen (inkl. Finanzunternehmen)			
3124	Transferzahlungen von Haushalten und Organisationen ohne Erwerbscharakter			
3125	Transferzahlungen vom Ausland	48.120,30		48.120,30
3126	Investitions- und Tilgungszuschüsse zwischen Unternehmungen und Betrieben der Gebietskörperschaft und der Gebietskörperschaft			
<b>313</b>	<b>Einzahlungen aus Finanzerträgen</b>	<b>0,00</b>	<b>0,00</b>	<b>0,00</b>
3131	Einzahlungen aus Zinserträgen			
3132	Einzahlungen aus Zinsen aus derivativen Finanzinstrumenten mit und ohne Grundgeschäft			
3133	Einzahlungen aus Gewinnentnahmen von marktbestimmten Betrieben			
3134	Sonstige Einzahlungen aus Finanzerträgen			
3135	Einzahlungen aus Dividenden/Gewinnausschüttungen			
<b>31</b>	<b>Summe Einzahlungen operative Gebarung</b>	<b>689.784,11</b>	<b>288.400,00</b>	<b>401.384,11</b>
<b>321</b>	<b>Auszahlungen aus Personalaufwand</b>	<b>768.120,14</b>	<b>798.000,00</b>	<b>-29.879,86</b>
3211	Auszahlungen für Personalaufwand (Bezüge, Nebengebühren, und Mehrleistungsvergütungen)	621.308,46	646.100,00	-24.791,54
3212	Auszahlungen für gesetzliche und freiwillige Sozialaufwendungen	144.953,19	149.300,00	-4.346,81
3213	Auszahlungen aus sonstigem Personalaufwand	1.858,49	2.600,00	-741,51
<b>322</b>	<b>Auszahlungen aus Sachaufwand</b>	<b>636.054,55</b>	<b>691.600,00</b>	<b>-55.545,45</b>
3221	Auszahlungen für Gebrauchs- und Verbrauchsgüter, Handelswaren	109.715,93	90.600,00	19.115,93
3222	Auszahlungen für Verwaltungs- und Betriebsaufwand	136.625,42	145.000,00	-8.374,58
3223	Auszahlungen für Leasing- und Mietaufwand	18.858,03	18.200,00	658,03
3224	Auszahlungen für Instandhaltung	63.288,97	68.700,00	-5.411,03
3225	Sonstige Auszahlungen aus Sachaufwand	307.566,20	369.100,00	-61.533,80
3226	Auszahlungen aus der Inanspruchnahme von Haftungen			
<b>323</b>	<b>Auszahlungen aus Transfers</b>	<b>716.392,48</b>	<b>721.000,00</b>	<b>-4.607,52</b>
3231	Transferzahlungen an Träger des öffentlichen Rechts	684.483,00	686.000,00	-1.517,00

## Unterricht, Erziehung, Sport und Wissenschaft (Gruppe 2)

MVAG	Mittelverwendungs- und aufbringungsgruppen (1. und 2. Ebene)	RA 2024	VA 2024	RA - VA
3232	Transferzahlungen an Beteiligungen			
3233	Transferzahlungen an Unternehmen (inkl. Finanzunternehmen)			
3234	Transferzahlungen an Haushalte und Organisationen ohne Erwerbscharakter	31.909,48	35.000,00	-3.090,52
3235	Transferzahlungen an das Ausland			
3236	Investitions- und Tilgungszuschüsse zwischen Unternehmungen und Betrieben der Gebietskörperschaft und der Gebietskörperschaft			
<b>324</b>	<b>Auszahlungen aus Finanzaufwand</b>	<b>55.490,89</b>	<b>64.200,00</b>	<b>-8.709,11</b>
3241	Auszahlungen für Zinsen	55.490,89	64.200,00	-8.709,11
3242	Auszahlungen für Zinsen aus derivativen Finanzinstrumenten mit und ohne Grundgeschäft			
3243	Auszahlungen aus Gewinnentnahmen von marktbestimmten Betrieben			
3244	Sonstige Auszahlungen aus Finanzaufwendungen			
<b>32</b>	<b>Summe Auszahlungen operative Gebarung</b>	<b>2.176.058,06</b>	<b>2.274.800,00</b>	<b>-98.741,94</b>
<b>SA1</b>	<b>Saldo (1) Geldfluss aus der operativen Gebarung (31 – 32)</b>	<b>-1.486.273,95</b>	<b>-1.986.400,00</b>	<b>500.126,05</b>
<b>331</b>	<b>Einzahlungen aus der Investitionstätigkeit</b>	<b>0,00</b>	<b>0,00</b>	<b>0,00</b>
3311	Einzahlungen aus der Veräußerung von immateriellem Vermögen			
3312	Einzahlungen aus der Veräußerung von Grundstücken und Grundstückeinrichtungen			
3313	Einzahlungen aus der Veräußerung von Gebäuden und Bauten			
3314	Einzahlungen aus der Veräußerung von technischen Anlagen, Fahrzeugen und Maschinen			
3315	Einzahlungen aus der Veräußerung von Amts-, Betriebs- und Geschäftsausstattung			
3316	Einzahlungen aus der Veräußerung von Kulturgütern			
3317	Einzahlungen aus der Veräußerung von Beteiligungen			
3318	Einzahlungen aus der Veräußerung von kofinanzierten Schutzbauten			
<b>332</b>	<b>Einzahlungen aus der Rückzahlung von Darlehen sowie gewährten Vorschüssen</b>	<b>0,00</b>	<b>0,00</b>	<b>0,00</b>
3321	Einzahlungen aus Darlehen an Träger des öffentlichen Rechts			
3322	Einzahlungen aus Darlehen an Beteiligungen			
3323	Einzahlungen aus Darlehen an Unternehmen und Haushalte			
3325	Einzahlungen aus Vorschüssen und Anzahlungen			
<b>333</b>	<b>Einzahlungen aus Kapitaltransfers</b>	<b>0,00</b>	<b>0,00</b>	<b>0,00</b>
3331	Kapitaltransferzahlungen von Trägern des öffentlichen Rechts			
3332	Kapitaltransferzahlungen von Beteiligungen			
3333	Kapitaltransferzahlungen von Unternehmen			
3334	Kapitaltransferzahlungen von Haushalten und Organisationen ohne Erwerbscharakter			
3335	Kapitaltransferzahlungen vom Ausland			

## Unterricht, Erziehung, Sport und Wissenschaft (Gruppe 2)

MVAG	Mittelverwendungs- und aufbringungsgruppen (1. und 2. Ebene)	RA 2024	VA 2024	RA - VA
<b>33</b>	<b>Summe Einzahlungen investive Gebarung</b>	<b>0,00</b>	<b>0,00</b>	<b>0,00</b>
<b>341</b>	<b>Auszahlungen aus der Investitionstätigkeit</b>	<b>189.881,65</b>	<b>185.300,00</b>	<b>4.581,65</b>
3411	Auszahlungen für den Erwerb von immateriellem Vermögen			
3412	Auszahlungen für den Erwerb von Grundstücken und Grundstückseinrichtungen	123.331,68	80.000,00	43.331,68
3413	Auszahlungen für den Erwerb von Gebäuden und Bauten			
3414	Auszahlungen für den Erwerb von technischen Anlagen, Fahrzeugen und Maschinen			
3415	Auszahlungen für den Erwerb von Amts-, Betriebs- und Geschäftsausstattung	66.549,97	105.300,00	-38.750,03
3416	Auszahlungen für den Erwerb von Kulturgütern			
3417	Auszahlungen für den Erwerb von Beteiligungen			
3418	Auszahlungen für den Erwerb von kofinanzierten Schutzbauten			
<b>342</b>	<b>Auszahlungen aus der Gewährung von Darlehen sowie gewährten Vorschüssen</b>	<b>0,00</b>	<b>0,00</b>	<b>0,00</b>
3421	Auszahlungen von Darlehen an Träger des öffentlichen Rechts			
3422	Auszahlungen von Darlehen an Beteiligungen			
3423	Auszahlungen von Darlehen an Unternehmen und Haushalte			
3425	Auszahlungen von Vorschüssen und Anzahlungen			
<b>343</b>	<b>Auszahlungen aus Kapitaltransfers</b>	<b>0,00</b>	<b>0,00</b>	<b>0,00</b>
3431	Kapitaltransferzahlungen an Träger des öffentlichen Rechts			
3432	Kapitaltransferzahlungen an Beteiligungen			
3433	Kapitaltransferzahlungen an Unternehmen (Finanzunternehmen)			
3434	Kapitaltransferzahlungen an Haushalte und Organisationen ohne Erwerbscharakter			
3435	Kapitaltransferzahlungen an das Ausland			
<b>34</b>	<b>Summe Auszahlungen investive Gebarung</b>	<b>189.881,65</b>	<b>185.300,00</b>	<b>4.581,65</b>
<b>SA2</b>	<b>Saldo (2) Geldfluss aus der investiven Gebarung (33 – 34)</b>	<b>-189.881,65</b>	<b>-185.300,00</b>	<b>-4.581,65</b>
<b>SA3</b>	<b>Saldo (3) Nettofinanzierungssaldo (Saldo 1 + Saldo 2)</b>	<b>-1.676.155,60</b>	<b>-2.171.700,00</b>	<b>495.544,40</b>
<b>351</b>	<b>Einzahlungen aus der Aufnahme von Finanzschulden</b>	<b>0,00</b>	<b>0,00</b>	<b>0,00</b>
3511	Einzahlungen aus empfangenen Darlehen von öffentlichen Körperschaften und Rechtsträgern			
3512	Einzahlungen aus empfangenen Darlehen von Beteiligungen			
3513	Einzahlungen aus empfangenen Darlehen von Unternehmen und privaten Haushalten			
3514	Einzahlungen aus Finanzschulden (Finanzunternehmen)			
3515	Einzahlungen aus Aufnahmen von Leasingverbindlichkeiten			
<b>353</b>	<b>Einzahlungen infolge eines Kapitaltausches bei derivativen Finanzinstrumenten mit Grundgeschäft</b>	<b>0,00</b>	<b>0,00</b>	<b>0,00</b>
3530	Einzahlungen infolge eines Kapitaltausches bei derivativen Finanzinstrumenten mit Grundgeschäft			

## Unterricht, Erziehung, Sport und Wissenschaft (Gruppe 2)

MVAG	Mittelverwendungs- und aufbringungsgruppen (1. und 2. Ebene)	RA 2024	VA 2024	RA - VA
<b>355</b>	<b>Einzahlungen aus dem Abgang von Finanzinstrumenten</b>	<b>0,00</b>	<b>0,00</b>	<b>0,00</b>
3550	Einzahlungen aus dem Abgang von Finanzinstrumenten			
<b>35</b>	<b>Summe Einzahlungen aus der Finanzierungstätigkeit</b>	<b>0,00</b>	<b>0,00</b>	<b>0,00</b>
<b>361</b>	<b>Auszahlungen aus der Tilgung von Finanzschulden</b>	<b>208.522,00</b>	<b>199.300,00</b>	<b>9.222,00</b>
3611	Auszahlungen aus empfangenen Darlehen von öffentlichen Körperschaften und Rechtsträgern			
3612	Auszahlungen aus empfangenen Darlehen von Beteiligungen			
3613	Auszahlungen aus empfangenen Darlehen von Unternehmen und privaten Haushalten			
3614	Auszahlungen aus Finanzschulden	208.522,00	199.300,00	9.222,00
3615	Auszahlungen aus Rückzahlungen von Leasingverbindlichkeiten			
<b>363</b>	<b>Auszahlungen infolge eines Kapitaltausches bei derivativen Finanzinstrumenten mit Grundgeschäft</b>	<b>0,00</b>	<b>0,00</b>	<b>0,00</b>
3630	Auszahlungen infolge eines Kapitaltausches bei derivativen Finanzinstrumenten mit Grundgeschäft			
<b>365</b>	<b>Auszahlungen für den Erwerb von Finanzinstrumenten</b>	<b>0,00</b>	<b>0,00</b>	<b>0,00</b>
3650	Auszahlungen für den Erwerb von Finanzinstrumenten			
<b>36</b>	<b>Summe Auszahlungen aus der Finanzierungstätigkeit</b>	<b>208.522,00</b>	<b>199.300,00</b>	<b>9.222,00</b>
<b>SA4</b>	<b>Saldo (4) Geldfluss aus der Finanzierungstätigkeit (35 – 36)</b>	<b>-208.522,00</b>	<b>-199.300,00</b>	<b>-9.222,00</b>
<b>SA5</b>	<b>Saldo (5) Geldfluss aus der voranschlagswirksamen Gebarung (Saldo 3 + Saldo 4)</b>	<b>-1.884.677,60</b>	<b>-2.371.000,00</b>	<b>486.322,40</b>

## Kunst, Kultur und Kultus (Gruppe 3)

MVAG	Mittelverwendungs- und aufbringungsgruppen (1. und 2. Ebene)	RA 2024	VA 2024	RA - VA
<b>311</b>	<b>Einzahlungen aus operativer Verwaltungstätigkeit</b>	<b>319.867,09</b>	<b>310.900,00</b>	<b>8.967,09</b>
3111	Einzahlungen aus eigenen Abgaben			
3112	Einzahlungen aus Ertragsanteilen			
3113	Einzahlungen aus Gebühren			
3114	Einzahlungen aus Leistungen	295.263,42	297.000,00	-1.736,58
3115	Einzahlungen aus Besitz und wirtschaftlicher Tätigkeit	24.258,04	13.800,00	10.458,04
3116	Einzahlungen aus Veräußerung von geringwertigen Wirtschaftsgütern (GWG) und sonstige Einzahlungen	345,63	100,00	245,63
<b>312</b>	<b>Einzahlungen aus Transfers</b>	<b>13.291,32</b>	<b>55.000,00</b>	<b>-41.708,68</b>
3121	Transferzahlungen von Trägern des öffentlichen Rechts	9.711,32	55.000,00	-45.288,68
3122	Transferzahlungen von Beteiligten			
3123	Transferzahlungen von Unternehmen (inkl. Finanzunternehmen)	1.000,00		1.000,00
3124	Transferzahlungen von Haushalten und Organisationen ohne Erwerbscharakter	2.580,00		2.580,00
3125	Transferzahlungen vom Ausland			
3126	Investitions- und Tilgungszuschüsse zwischen Unternehmungen und Betrieben der Gebietskörperschaft und der Gebietskörperschaft			
<b>313</b>	<b>Einzahlungen aus Finanzerträgen</b>	<b>0,00</b>	<b>0,00</b>	<b>0,00</b>
3131	Einzahlungen aus Zinserträgen			
3132	Einzahlungen aus Zinsen aus derivativen Finanzinstrumenten mit und ohne Grundgeschäft			
3133	Einzahlungen aus Gewinnentnahmen von marktbestimmten Betrieben			
3134	Sonstige Einzahlungen aus Finanzerträgen			
3135	Einzahlungen aus Dividenden/Gewinnausschüttungen			
<b>31</b>	<b>Summe Einzahlungen operative Gebarung</b>	<b>333.158,41</b>	<b>365.900,00</b>	<b>-32.741,59</b>
<b>321</b>	<b>Auszahlungen aus Personalaufwand</b>	<b>518.355,62</b>	<b>517.800,00</b>	<b>555,62</b>
3211	Auszahlungen für Personalaufwand (Bezüge, Nebengebühren, und Mehrleistungsvergütungen)	416.501,15	414.600,00	1.901,15
3212	Auszahlungen für gesetzliche und freiwillige Sozialaufwendungen	101.190,70	103.000,00	-1.809,30
3213	Auszahlungen aus sonstigem Personalaufwand	663,77	200,00	463,77
<b>322</b>	<b>Auszahlungen aus Sachaufwand</b>	<b>259.547,22</b>	<b>284.300,00</b>	<b>-24.752,78</b>
3221	Auszahlungen für Gebrauchs- und Verbrauchsgüter, Handelswaren	3.621,48	7.200,00	-3.578,52
3222	Auszahlungen für Verwaltungs- und Betriebsaufwand	31.891,99	33.500,00	-1.608,01
3223	Auszahlungen für Leasing- und Mietaufwand	10.891,74	9.600,00	1.291,74
3224	Auszahlungen für Instandhaltung	19.275,34	29.200,00	-9.924,66
3225	Sonstige Auszahlungen aus Sachaufwand	193.866,67	204.800,00	-10.933,33
3226	Auszahlungen aus der Inanspruchnahme von Haftungen			
<b>323</b>	<b>Auszahlungen aus Transfers</b>	<b>33.462,42</b>	<b>21.500,00</b>	<b>11.962,42</b>
3231	Transferzahlungen an Träger des öffentlichen Rechts			

## Kunst, Kultur und Kultus (Gruppe 3)

MVAG	Mittelverwendungs- und aufbringungsgruppen (1. und 2. Ebene)	RA 2024	VA 2024	RA - VA
3232	Transferzahlungen an Beteiligungen			
3233	Transferzahlungen an Unternehmen (inkl. Finanzunternehmen)			
3234	Transferzahlungen an Haushalte und Organisationen ohne Erwerbscharakter	33.462,42	21.500,00	11.962,42
3235	Transferzahlungen an das Ausland			
3236	Investitions- und Tilgungszuschüsse zwischen Unternehmungen und Betrieben der Gebietskörperschaft und der Gebietskörperschaft			
<b>324</b>	<b>Auszahlungen aus Finanzaufwand</b>	<b>0,00</b>	<b>0,00</b>	<b>0,00</b>
3241	Auszahlungen für Zinsen			
3242	Auszahlungen für Zinsen aus derivativen Finanzinstrumenten mit und ohne Grundgeschäft			
3243	Auszahlungen aus Gewinnentnahmen von marktbestimmten Betrieben			
3244	Sonstige Auszahlungen aus Finanzaufwendungen			
<b>32</b>	<b>Summe Auszahlungen operative Gebarung</b>	<b>811.365,26</b>	<b>823.600,00</b>	<b>-12.234,74</b>
<b>SA1</b>	<b>Saldo (1) Geldfluss aus der operativen Gebarung (31 – 32)</b>	<b>-478.206,85</b>	<b>-457.700,00</b>	<b>-20.506,85</b>
<b>331</b>	<b>Einzahlungen aus der Investitionstätigkeit</b>	<b>0,00</b>	<b>0,00</b>	<b>0,00</b>
3311	Einzahlungen aus der Veräußerung von immateriellem Vermögen			
3312	Einzahlungen aus der Veräußerung von Grundstücken und Grundstückeinrichtungen			
3313	Einzahlungen aus der Veräußerung von Gebäuden und Bauten			
3314	Einzahlungen aus der Veräußerung von technischen Anlagen, Fahrzeugen und Maschinen			
3315	Einzahlungen aus der Veräußerung von Amts-, Betriebs- und Geschäftsausstattung			
3316	Einzahlungen aus der Veräußerung von Kulturgütern			
3317	Einzahlungen aus der Veräußerung von Beteiligungen			
3318	Einzahlungen aus der Veräußerung von kofinanzierten Schutzbauten			
<b>332</b>	<b>Einzahlungen aus der Rückzahlung von Darlehen sowie gewährten Vorschüssen</b>	<b>0,00</b>	<b>0,00</b>	<b>0,00</b>
3321	Einzahlungen aus Darlehen an Träger des öffentlichen Rechts			
3322	Einzahlungen aus Darlehen an Beteiligungen			
3323	Einzahlungen aus Darlehen an Unternehmen und Haushalte			
3325	Einzahlungen aus Vorschüssen und Anzahlungen			
<b>333</b>	<b>Einzahlungen aus Kapitaltransfers</b>	<b>0,00</b>	<b>0,00</b>	<b>0,00</b>
3331	Kapitaltransferzahlungen von Trägern des öffentlichen Rechts			
3332	Kapitaltransferzahlungen von Beteiligungen			
3333	Kapitaltransferzahlungen von Unternehmen			
3334	Kapitaltransferzahlungen von Haushalten und Organisationen ohne Erwerbscharakter			
3335	Kapitaltransferzahlungen vom Ausland			



## Kunst, Kultur und Kultus (Gruppe 3)

MVAG	Mittelverwendungs- und aufbringungsgruppen (1. und 2. Ebene)	RA 2024	VA 2024	RA - VA
<b>33</b>	<b>Summe Einzahlungen investive Gebarung</b>	<b>0,00</b>	<b>0,00</b>	<b>0,00</b>
<b>341</b>	<b>Auszahlungen aus der Investitionstätigkeit</b>	<b>3.590,00</b>	<b>3.300,00</b>	<b>290,00</b>
3411	Auszahlungen für den Erwerb von immateriellem Vermögen			
3412	Auszahlungen für den Erwerb von Grundstücken und Grundstückseinrichtungen			
3413	Auszahlungen für den Erwerb von Gebäuden und Bauten			
3414	Auszahlungen für den Erwerb von technischen Anlagen, Fahrzeugen und Maschinen			
3415	Auszahlungen für den Erwerb von Amts-, Betriebs- und Geschäftsausstattung	3.590,00	3.300,00	290,00
3416	Auszahlungen für den Erwerb von Kulturgütern			
3417	Auszahlungen für den Erwerb von Beteiligungen			
3418	Auszahlungen für den Erwerb von kofinanzierten Schutzbauten			
<b>342</b>	<b>Auszahlungen aus der Gewährung von Darlehen sowie gewährten Vorschüssen</b>	<b>0,00</b>	<b>0,00</b>	<b>0,00</b>
3421	Auszahlungen von Darlehen an Träger des öffentlichen Rechts			
3422	Auszahlungen von Darlehen an Beteiligungen			
3423	Auszahlungen von Darlehen an Unternehmen und Haushalte			
3425	Auszahlungen von Vorschüssen und Anzahlungen			
<b>343</b>	<b>Auszahlungen aus Kapitaltransfers</b>	<b>0,00</b>	<b>0,00</b>	<b>0,00</b>
3431	Kapitaltransferzahlungen an Träger des öffentlichen Rechts			
3432	Kapitaltransferzahlungen an Beteiligungen			
3433	Kapitaltransferzahlungen an Unternehmen (Finanzunternehmen)			
3434	Kapitaltransferzahlungen an Haushalte und Organisationen ohne Erwerbscharakter			
3435	Kapitaltransferzahlungen an das Ausland			
<b>34</b>	<b>Summe Auszahlungen investive Gebarung</b>	<b>3.590,00</b>	<b>3.300,00</b>	<b>290,00</b>
<b>SA2</b>	<b>Saldo (2) Geldfluss aus der investiven Gebarung (33 – 34)</b>	<b>-3.590,00</b>	<b>-3.300,00</b>	<b>-290,00</b>
<b>SA3</b>	<b>Saldo (3) Nettofinanzierungssaldo (Saldo 1 + Saldo 2)</b>	<b>-481.796,85</b>	<b>-461.000,00</b>	<b>-20.796,85</b>
<b>351</b>	<b>Einzahlungen aus der Aufnahme von Finanzschulden</b>	<b>0,00</b>	<b>0,00</b>	<b>0,00</b>
3511	Einzahlungen aus empfangenen Darlehen von öffentlichen Körperschaften und Rechtsträgern			
3512	Einzahlungen aus empfangenen Darlehen von Beteiligungen			
3513	Einzahlungen aus empfangenen Darlehen von Unternehmen und privaten Haushalten			
3514	Einzahlungen aus Finanzschulden (Finanzunternehmen)			
3515	Einzahlungen aus Aufnahmen von Leasingverbindlichkeiten			
<b>353</b>	<b>Einzahlungen infolge eines Kapitaltausches bei derivativen Finanzinstrumenten mit Grundgeschäft</b>	<b>0,00</b>	<b>0,00</b>	<b>0,00</b>
3530	Einzahlungen infolge eines Kapitaltausches bei derivativen Finanzinstrumenten mit Grundgeschäft			

## Kunst, Kultur und Kultus (Gruppe 3)

MVAG	Mittelverwendungs- und aufbringungsgruppen (1. und 2. Ebene)	RA 2024	VA 2024	RA - VA
<b>355</b>	<b>Einzahlungen aus dem Abgang von Finanzinstrumenten</b>	<b>0,00</b>	<b>0,00</b>	<b>0,00</b>
3550	Einzahlungen aus dem Abgang von Finanzinstrumenten			
<b>35</b>	<b>Summe Einzahlungen aus der Finanzierungstätigkeit</b>	<b>0,00</b>	<b>0,00</b>	<b>0,00</b>
<b>361</b>	<b>Auszahlungen aus der Tilgung von Finanzschulden</b>	<b>0,00</b>	<b>0,00</b>	<b>0,00</b>
3611	Auszahlungen aus empfangenen Darlehen von öffentlichen Körperschaften und Rechtsträgern			
3612	Auszahlungen aus empfangenen Darlehen von Beteiligungen			
3613	Auszahlungen aus empfangenen Darlehen von Unternehmen und privaten Haushalten			
3614	Auszahlungen aus Finanzschulden			
3615	Auszahlungen aus Rückzahlungen von Leasingverbindlichkeiten			
<b>363</b>	<b>Auszahlungen infolge eines Kapitaltausches bei derivativen Finanzinstrumenten mit Grundgeschäft</b>	<b>0,00</b>	<b>0,00</b>	<b>0,00</b>
3630	Auszahlungen infolge eines Kapitaltausches bei derivativen Finanzinstrumenten mit Grundgeschäft			
<b>365</b>	<b>Auszahlungen für den Erwerb von Finanzinstrumenten</b>	<b>0,00</b>	<b>0,00</b>	<b>0,00</b>
3650	Auszahlungen für den Erwerb von Finanzinstrumenten			
<b>36</b>	<b>Summe Auszahlungen aus der Finanzierungstätigkeit</b>	<b>0,00</b>	<b>0,00</b>	<b>0,00</b>
<b>SA4</b>	<b>Saldo (4) Geldfluss aus der Finanzierungstätigkeit (35 – 36)</b>	<b>0,00</b>	<b>0,00</b>	<b>0,00</b>
<b>SA5</b>	<b>Saldo (5) Geldfluss aus der voranschlagswirksamen Gebarung (Saldo 3 + Saldo 4)</b>	<b>-481.796,85</b>	<b>-461.000,00</b>	<b>-20.796,85</b>

## Soziale Wohlfahrt und Wohnbauförderung (Gruppe 4)

MVAG	Mittelverwendungs- und aufbringungsgruppen (1. und 2. Ebene)	RA 2024	VA 2024	RA - VA
<b>311</b>	<b>Einzahlungen aus operativer Verwaltungstätigkeit</b>	<b>17.369,48</b>	<b>18.000,00</b>	<b>-630,52</b>
3111	Einzahlungen aus eigenen Abgaben			
3112	Einzahlungen aus Ertragsanteilen			
3113	Einzahlungen aus Gebühren			
3114	Einzahlungen aus Leistungen	1.712,00		1.712,00
3115	Einzahlungen aus Besitz und wirtschaftlicher Tätigkeit			
3116	Einzahlungen aus Veräußerung von geringwertigen Wirtschaftsgütern (GWG) und sonstige Einzahlungen	15.657,48	18.000,00	-2.342,52
<b>312</b>	<b>Einzahlungen aus Transfers</b>	<b>280.683,79</b>	<b>239.100,00</b>	<b>41.583,79</b>
3121	Transferzahlungen von Trägern des öffentlichen Rechts	14.658,00	14.000,00	658,00
3122	Transferzahlungen von Beteiligten			
3123	Transferzahlungen von Unternehmen (inkl. Finanzunternehmen)			
3124	Transferzahlungen von Haushalten und Organisationen ohne Erwerbscharakter	161.738,29	155.100,00	6.638,29
3125	Transferzahlungen vom Ausland	104.287,50	70.000,00	34.287,50
3126	Investitions- und Tilgungszuschüsse zwischen Unternehmungen und Betrieben der Gebietskörperschaft und der Gebietskörperschaft			
<b>313</b>	<b>Einzahlungen aus Finanzerträgen</b>	<b>0,00</b>	<b>0,00</b>	<b>0,00</b>
3131	Einzahlungen aus Zinserträgen			
3132	Einzahlungen aus Zinsen aus derivativen Finanzinstrumenten mit und ohne Grundgeschäft			
3133	Einzahlungen aus Gewinnentnahmen von marktbestimmten Betrieben			
3134	Sonstige Einzahlungen aus Finanzerträgen			
3135	Einzahlungen aus Dividenden/Gewinnausschüttungen			
<b>31</b>	<b>Summe Einzahlungen operative Gebarung</b>	<b>298.053,27</b>	<b>257.100,00</b>	<b>40.953,27</b>
<b>321</b>	<b>Auszahlungen aus Personalaufwand</b>	<b>179.110,28</b>	<b>176.700,00</b>	<b>2.410,28</b>
3211	Auszahlungen für Personalaufwand (Bezüge, Nebengebühren, und Mehrleistungsvergütungen)	142.540,36	141.000,00	1.540,36
3212	Auszahlungen für gesetzliche und freiwillige Sozialaufwendungen	35.378,69	34.800,00	578,69
3213	Auszahlungen aus sonstigem Personalaufwand	1.191,23	900,00	291,23
<b>322</b>	<b>Auszahlungen aus Sachaufwand</b>	<b>183.017,46</b>	<b>189.600,00</b>	<b>-6.582,54</b>
3221	Auszahlungen für Gebrauchs- und Verbrauchsgüter, Handelswaren	5.022,94	9.000,00	-3.977,06
3222	Auszahlungen für Verwaltungs- und Betriebsaufwand	5.676,60	7.800,00	-2.123,40
3223	Auszahlungen für Leasing- und Mietaufwand			
3224	Auszahlungen für Instandhaltung	2.127,44	5.000,00	-2.872,56
3225	Sonstige Auszahlungen aus Sachaufwand	170.190,48	167.800,00	2.390,48
3226	Auszahlungen aus der Inanspruchnahme von Haftungen			
<b>323</b>	<b>Auszahlungen aus Transfers</b>	<b>2.279.762,02</b>	<b>2.342.900,00</b>	<b>-63.137,98</b>
3231	Transferzahlungen an Träger des öffentlichen Rechts	2.189.765,32	2.239.400,00	-49.634,68

## Soziale Wohlfahrt und Wohnbauförderung (Gruppe 4)

MVAG	Mittelverwendungs- und aufbringungsgruppen (1. und 2. Ebene)	RA 2024	VA 2024	RA - VA
3232	Transferzahlungen an Beteiligungen			
3233	Transferzahlungen an Unternehmen (inkl. Finanzunternehmen)			
3234	Transferzahlungen an Haushalte und Organisationen ohne Erwerbscharakter	89.996,70	103.500,00	-13.503,30
3235	Transferzahlungen an das Ausland			
3236	Investitions- und Tilgungszuschüsse zwischen Unternehmungen und Betrieben der Gebietskörperschaft und der Gebietskörperschaft			
<b>324</b>	<b>Auszahlungen aus Finanzaufwand</b>	<b>0,00</b>	<b>0,00</b>	<b>0,00</b>
3241	Auszahlungen für Zinsen			
3242	Auszahlungen für Zinsen aus derivativen Finanzinstrumenten mit und ohne Grundgeschäft			
3243	Auszahlungen aus Gewinnentnahmen von marktbestimmten Betrieben			
3244	Sonstige Auszahlungen aus Finanzaufwendungen			
<b>32</b>	<b>Summe Auszahlungen operative Gebarung</b>	<b>2.641.889,76</b>	<b>2.709.200,00</b>	<b>-67.310,24</b>
<b>SA1</b>	<b>Saldo (1) Geldfluss aus der operativen Gebarung (31 – 32)</b>	<b>-2.343.836,49</b>	<b>-2.452.100,00</b>	<b>108.263,51</b>
<b>331</b>	<b>Einzahlungen aus der Investitionstätigkeit</b>	<b>0,00</b>	<b>0,00</b>	<b>0,00</b>
3311	Einzahlungen aus der Veräußerung von immateriellem Vermögen			
3312	Einzahlungen aus der Veräußerung von Grundstücken und Grundstückeinrichtungen			
3313	Einzahlungen aus der Veräußerung von Gebäuden und Bauten			
3314	Einzahlungen aus der Veräußerung von technischen Anlagen, Fahrzeugen und Maschinen			
3315	Einzahlungen aus der Veräußerung von Amts-, Betriebs- und Geschäftsausstattung			
3316	Einzahlungen aus der Veräußerung von Kulturgütern			
3317	Einzahlungen aus der Veräußerung von Beteiligungen			
3318	Einzahlungen aus der Veräußerung von kofinanzierten Schutzbauten			
<b>332</b>	<b>Einzahlungen aus der Rückzahlung von Darlehen sowie gewährten Vorschüssen</b>	<b>0,00</b>	<b>0,00</b>	<b>0,00</b>
3321	Einzahlungen aus Darlehen an Träger des öffentlichen Rechts			
3322	Einzahlungen aus Darlehen an Beteiligungen			
3323	Einzahlungen aus Darlehen an Unternehmen und Haushalte			
3325	Einzahlungen aus Vorschüssen und Anzahlungen			
<b>333</b>	<b>Einzahlungen aus Kapitaltransfers</b>	<b>0,00</b>	<b>0,00</b>	<b>0,00</b>
3331	Kapitaltransferzahlungen von Trägern des öffentlichen Rechts			
3332	Kapitaltransferzahlungen von Beteiligungen			
3333	Kapitaltransferzahlungen von Unternehmen			
3334	Kapitaltransferzahlungen von Haushalten und Organisationen ohne Erwerbscharakter			
3335	Kapitaltransferzahlungen vom Ausland			

## Soziale Wohlfahrt und Wohnbauförderung (Gruppe 4)

MVAG	Mittelverwendungs- und aufbringungsgruppen (1. und 2. Ebene)	RA 2024	VA 2024	RA - VA
<b>33</b>	<b>Summe Einzahlungen investive Gebarung</b>	<b>0,00</b>	<b>0,00</b>	<b>0,00</b>
<b>341</b>	<b>Auszahlungen aus der Investitionstätigkeit</b>	<b>0,00</b>	<b>0,00</b>	<b>0,00</b>
3411	Auszahlungen für den Erwerb von immateriellem Vermögen			
3412	Auszahlungen für den Erwerb von Grundstücken und Grundstückseinrichtungen			
3413	Auszahlungen für den Erwerb von Gebäuden und Bauten			
3414	Auszahlungen für den Erwerb von technischen Anlagen, Fahrzeugen und Maschinen			
3415	Auszahlungen für den Erwerb von Amts-, Betriebs- und Geschäftsausstattung			
3416	Auszahlungen für den Erwerb von Kulturgütern			
3417	Auszahlungen für den Erwerb von Beteiligungen			
3418	Auszahlungen für den Erwerb von kofinanzierten Schutzbauten			
<b>342</b>	<b>Auszahlungen aus der Gewährung von Darlehen sowie gewährten Vorschüssen</b>	<b>0,00</b>	<b>0,00</b>	<b>0,00</b>
3421	Auszahlungen von Darlehen an Träger des öffentlichen Rechts			
3422	Auszahlungen von Darlehen an Beteiligungen			
3423	Auszahlungen von Darlehen an Unternehmen und Haushalte			
3425	Auszahlungen von Vorschüssen und Anzahlungen			
<b>343</b>	<b>Auszahlungen aus Kapitaltransfers</b>	<b>0,00</b>	<b>0,00</b>	<b>0,00</b>
3431	Kapitaltransferzahlungen an Träger des öffentlichen Rechts			
3432	Kapitaltransferzahlungen an Beteiligungen			
3433	Kapitaltransferzahlungen an Unternehmen (Finanzunternehmen)			
3434	Kapitaltransferzahlungen an Haushalte und Organisationen ohne Erwerbscharakter			
3435	Kapitaltransferzahlungen an das Ausland			
<b>34</b>	<b>Summe Auszahlungen investive Gebarung</b>	<b>0,00</b>	<b>0,00</b>	<b>0,00</b>
<b>SA2</b>	<b>Saldo (2) Geldfluss aus der investiven Gebarung (33 – 34)</b>	<b>0,00</b>	<b>0,00</b>	<b>0,00</b>
<b>SA3</b>	<b>Saldo (3) Nettofinanzierungssaldo (Saldo 1 + Saldo 2)</b>	<b>-2.343.836,49</b>	<b>-2.452.100,00</b>	<b>108.263,51</b>
<b>351</b>	<b>Einzahlungen aus der Aufnahme von Finanzschulden</b>	<b>0,00</b>	<b>0,00</b>	<b>0,00</b>
3511	Einzahlungen aus empfangenen Darlehen von öffentlichen Körperschaften und Rechtsträgern			
3512	Einzahlungen aus empfangenen Darlehen von Beteiligungen			
3513	Einzahlungen aus empfangenen Darlehen von Unternehmen und privaten Haushalten			
3514	Einzahlungen aus Finanzschulden (Finanzunternehmen)			
3515	Einzahlungen aus Aufnahmen von Leasingverbindlichkeiten			
<b>353</b>	<b>Einzahlungen infolge eines Kapitaltausches bei derivativen Finanzinstrumenten mit Grundgeschäft</b>	<b>0,00</b>	<b>0,00</b>	<b>0,00</b>
3530	Einzahlungen infolge eines Kapitaltausches bei derivativen Finanzinstrumenten mit Grundgeschäft			

## Soziale Wohlfahrt und Wohnbauförderung (Gruppe 4)

MVAG	Mittelverwendungs- und aufbringungsgruppen (1. und 2. Ebene)	RA 2024	VA 2024	RA - VA
<b>355</b>	<b>Einzahlungen aus dem Abgang von Finanzinstrumenten</b>	<b>0,00</b>	<b>0,00</b>	<b>0,00</b>
3550	Einzahlungen aus dem Abgang von Finanzinstrumenten			
<b>35</b>	<b>Summe Einzahlungen aus der Finanzierungstätigkeit</b>	<b>0,00</b>	<b>0,00</b>	<b>0,00</b>
<b>361</b>	<b>Auszahlungen aus der Tilgung von Finanzschulden</b>	<b>0,00</b>	<b>0,00</b>	<b>0,00</b>
3611	Auszahlungen aus empfangenen Darlehen von öffentlichen Körperschaften und Rechtsträgern			
3612	Auszahlungen aus empfangenen Darlehen von Beteiligungen			
3613	Auszahlungen aus empfangenen Darlehen von Unternehmen und privaten Haushalten			
3614	Auszahlungen aus Finanzschulden			
3615	Auszahlungen aus Rückzahlungen von Leasingverbindlichkeiten			
<b>363</b>	<b>Auszahlungen infolge eines Kapitaltausches bei derivativen Finanzinstrumenten mit Grundgeschäft</b>	<b>0,00</b>	<b>0,00</b>	<b>0,00</b>
3630	Auszahlungen infolge eines Kapitaltausches bei derivativen Finanzinstrumenten mit Grundgeschäft			
<b>365</b>	<b>Auszahlungen für den Erwerb von Finanzinstrumenten</b>	<b>0,00</b>	<b>0,00</b>	<b>0,00</b>
3650	Auszahlungen für den Erwerb von Finanzinstrumenten			
<b>36</b>	<b>Summe Auszahlungen aus der Finanzierungstätigkeit</b>	<b>0,00</b>	<b>0,00</b>	<b>0,00</b>
<b>SA4</b>	<b>Saldo (4) Geldfluss aus der Finanzierungstätigkeit (35 – 36)</b>	<b>0,00</b>	<b>0,00</b>	<b>0,00</b>
<b>SA5</b>	<b>Saldo (5) Geldfluss aus der voranschlagswirksamen Gebarung (Saldo 3 + Saldo 4)</b>	<b>-2.343.836,49</b>	<b>-2.452.100,00</b>	<b>108.263,51</b>

## Gesundheit (Gruppe 5)

MVAG	Mittelverwendungs- und aufbringungsgruppen (1. und 2. Ebene)	RA 2024	VA 2024	RA - VA
<b>311</b>	<b>Einzahlungen aus operativer Verwaltungstätigkeit</b>	<b>2.200,66</b>	<b>2.000,00</b>	<b>200,66</b>
3111	Einzahlungen aus eigenen Abgaben			
3112	Einzahlungen aus Ertragsanteilen			
3113	Einzahlungen aus Gebühren			
3114	Einzahlungen aus Leistungen	2.129,00	2.000,00	129,00
3115	Einzahlungen aus Besitz und wirtschaftlicher Tätigkeit			
3116	Einzahlungen aus Veräußerung von geringwertigen Wirtschaftsgütern (GWG) und sonstige Einzahlungen	71,66		71,66
<b>312</b>	<b>Einzahlungen aus Transfers</b>	<b>0,00</b>	<b>0,00</b>	<b>0,00</b>
3121	Transferzahlungen von Trägern des öffentlichen Rechts			
3122	Transferzahlungen von Beteiligten			
3123	Transferzahlungen von Unternehmen (inkl. Finanzunternehmen)			
3124	Transferzahlungen von Haushalten und Organisationen ohne Erwerbscharakter			
3125	Transferzahlungen vom Ausland			
3126	Investitions- und Tilgungszuschüsse zwischen Unternehmungen und Betrieben der Gebietskörperschaft und der Gebietskörperschaft			
<b>313</b>	<b>Einzahlungen aus Finanzerträgen</b>	<b>0,00</b>	<b>0,00</b>	<b>0,00</b>
3131	Einzahlungen aus Zinserträgen			
3132	Einzahlungen aus Zinsen aus derivativen Finanzinstrumenten mit und ohne Grundgeschäft			
3133	Einzahlungen aus Gewinnentnahmen von marktbestimmten Betrieben			
3134	Sonstige Einzahlungen aus Finanzerträgen			
3135	Einzahlungen aus Dividenden/Gewinnausschüttungen			
<b>31</b>	<b>Summe Einzahlungen operative Gebarung</b>	<b>2.200,66</b>	<b>2.000,00</b>	<b>200,66</b>
<b>321</b>	<b>Auszahlungen aus Personalaufwand</b>	<b>24.659,85</b>	<b>32.000,00</b>	<b>-7.340,15</b>
3211	Auszahlungen für Personalaufwand (Bezüge, Nebengebühren, und Mehrleistungsvergütungen)	24.659,85	32.000,00	-7.340,15
3212	Auszahlungen für gesetzliche und freiwillige Sozialaufwendungen			
3213	Auszahlungen aus sonstigem Personalaufwand			
<b>322</b>	<b>Auszahlungen aus Sachaufwand</b>	<b>29.962,70</b>	<b>32.500,00</b>	<b>-2.537,30</b>
3221	Auszahlungen für Gebrauchs- und Verbrauchsgüter, Handelswaren			
3222	Auszahlungen für Verwaltungs- und Betriebsaufwand	112,54	100,00	12,54
3223	Auszahlungen für Leasing- und Mietaufwand			
3224	Auszahlungen für Instandhaltung		2.500,00	-2.500,00
3225	Sonstige Auszahlungen aus Sachaufwand	29.850,16	29.900,00	-49,84
3226	Auszahlungen aus der Inanspruchnahme von Haftungen			
<b>323</b>	<b>Auszahlungen aus Transfers</b>	<b>2.700.646,71</b>	<b>2.671.900,00</b>	<b>28.746,71</b>
3231	Transferzahlungen an Träger des öffentlichen Rechts	2.686.236,57	2.666.400,00	19.836,57

## Gesundheit (Gruppe 5)

MVAG	Mittelverwendungs- und aufbringungsgruppen (1. und 2. Ebene)	RA 2024	VA 2024	RA - VA
3232	Transferzahlungen an Beteiligungen			
3233	Transferzahlungen an Unternehmen (inkl. Finanzunternehmen)			
3234	Transferzahlungen an Haushalte und Organisationen ohne Erwerbscharakter	14.410,14	5.500,00	8.910,14
3235	Transferzahlungen an das Ausland			
3236	Investitions- und Tilgungszuschüsse zwischen Unternehmungen und Betrieben der Gebietskörperschaft und der Gebietskörperschaft			
<b>324</b>	<b>Auszahlungen aus Finanzaufwand</b>	<b>0,00</b>	<b>0,00</b>	<b>0,00</b>
3241	Auszahlungen für Zinsen			
3242	Auszahlungen für Zinsen aus derivativen Finanzinstrumenten mit und ohne Grundgeschäft			
3243	Auszahlungen aus Gewinnentnahmen von marktbestimmten Betrieben			
3244	Sonstige Auszahlungen aus Finanzaufwendungen			
<b>32</b>	<b>Summe Auszahlungen operative Gebarung</b>	<b>2.755.269,26</b>	<b>2.736.400,00</b>	<b>18.869,26</b>
<b>SA1</b>	<b>Saldo (1) Geldfluss aus der operativen Gebarung (31 – 32)</b>	<b>-2.753.068,60</b>	<b>-2.734.400,00</b>	<b>-18.668,60</b>
<b>331</b>	<b>Einzahlungen aus der Investitionstätigkeit</b>	<b>0,00</b>	<b>0,00</b>	<b>0,00</b>
3311	Einzahlungen aus der Veräußerung von immateriellem Vermögen			
3312	Einzahlungen aus der Veräußerung von Grundstücken und Grundstückeinrichtungen			
3313	Einzahlungen aus der Veräußerung von Gebäuden und Bauten			
3314	Einzahlungen aus der Veräußerung von technischen Anlagen, Fahrzeugen und Maschinen			
3315	Einzahlungen aus der Veräußerung von Amts-, Betriebs- und Geschäftsausstattung			
3316	Einzahlungen aus der Veräußerung von Kulturgütern			
3317	Einzahlungen aus der Veräußerung von Beteiligungen			
3318	Einzahlungen aus der Veräußerung von kofinanzierten Schutzbauten			
<b>332</b>	<b>Einzahlungen aus der Rückzahlung von Darlehen sowie gewährten Vorschüssen</b>	<b>0,00</b>	<b>0,00</b>	<b>0,00</b>
3321	Einzahlungen aus Darlehen an Träger des öffentlichen Rechts			
3322	Einzahlungen aus Darlehen an Beteiligungen			
3323	Einzahlungen aus Darlehen an Unternehmen und Haushalte			
3325	Einzahlungen aus Vorschüssen und Anzahlungen			
<b>333</b>	<b>Einzahlungen aus Kapitaltransfers</b>	<b>0,00</b>	<b>0,00</b>	<b>0,00</b>
3331	Kapitaltransferzahlungen von Trägern des öffentlichen Rechts			
3332	Kapitaltransferzahlungen von Beteiligungen			
3333	Kapitaltransferzahlungen von Unternehmen			
3334	Kapitaltransferzahlungen von Haushalten und Organisationen ohne Erwerbscharakter			
3335	Kapitaltransferzahlungen vom Ausland			



## Gesundheit (Gruppe 5)

MVAG	Mittelverwendungs- und aufbringungsgruppen (1. und 2. Ebene)	RA 2024	VA 2024	RA - VA
<b>33</b>	<b>Summe Einzahlungen investive Gebarung</b>	<b>0,00</b>	<b>0,00</b>	<b>0,00</b>
<b>341</b>	<b>Auszahlungen aus der Investitionstätigkeit</b>	<b>0,00</b>	<b>0,00</b>	<b>0,00</b>
3411	Auszahlungen für den Erwerb von immateriellem Vermögen			
3412	Auszahlungen für den Erwerb von Grundstücken und Grundstückseinrichtungen			
3413	Auszahlungen für den Erwerb von Gebäuden und Bauten			
3414	Auszahlungen für den Erwerb von technischen Anlagen, Fahrzeugen und Maschinen			
3415	Auszahlungen für den Erwerb von Amts-, Betriebs- und Geschäftsausstattung			
3416	Auszahlungen für den Erwerb von Kulturgütern			
3417	Auszahlungen für den Erwerb von Beteiligungen			
3418	Auszahlungen für den Erwerb von kofinanzierten Schutzbauten			
<b>342</b>	<b>Auszahlungen aus der Gewährung von Darlehen sowie gewährten Vorschüssen</b>	<b>0,00</b>	<b>0,00</b>	<b>0,00</b>
3421	Auszahlungen von Darlehen an Träger des öffentlichen Rechts			
3422	Auszahlungen von Darlehen an Beteiligungen			
3423	Auszahlungen von Darlehen an Unternehmen und Haushalte			
3425	Auszahlungen von Vorschüssen und Anzahlungen			
<b>343</b>	<b>Auszahlungen aus Kapitaltransfers</b>	<b>0,00</b>	<b>0,00</b>	<b>0,00</b>
3431	Kapitaltransferzahlungen an Träger des öffentlichen Rechts			
3432	Kapitaltransferzahlungen an Beteiligungen			
3433	Kapitaltransferzahlungen an Unternehmen (Finanzunternehmen)			
3434	Kapitaltransferzahlungen an Haushalte und Organisationen ohne Erwerbscharakter			
3435	Kapitaltransferzahlungen an das Ausland			
<b>34</b>	<b>Summe Auszahlungen investive Gebarung</b>	<b>0,00</b>	<b>0,00</b>	<b>0,00</b>
<b>SA2</b>	<b>Saldo (2) Geldfluss aus der investiven Gebarung (33 – 34)</b>	<b>0,00</b>	<b>0,00</b>	<b>0,00</b>
<b>SA3</b>	<b>Saldo (3) Nettofinanzierungssaldo (Saldo 1 + Saldo 2)</b>	<b>-2.753.068,60</b>	<b>-2.734.400,00</b>	<b>-18.668,60</b>
<b>351</b>	<b>Einzahlungen aus der Aufnahme von Finanzschulden</b>	<b>0,00</b>	<b>0,00</b>	<b>0,00</b>
3511	Einzahlungen aus empfangenen Darlehen von öffentlichen Körperschaften und Rechtsträgern			
3512	Einzahlungen aus empfangenen Darlehen von Beteiligungen			
3513	Einzahlungen aus empfangenen Darlehen von Unternehmen und privaten Haushalten			
3514	Einzahlungen aus Finanzschulden (Finanzunternehmen)			
3515	Einzahlungen aus Aufnahmen von Leasingverbindlichkeiten			
<b>353</b>	<b>Einzahlungen infolge eines Kapitaltausches bei derivativen Finanzinstrumenten mit Grundgeschäft</b>	<b>0,00</b>	<b>0,00</b>	<b>0,00</b>
3530	Einzahlungen infolge eines Kapitaltausches bei derivativen Finanzinstrumenten mit Grundgeschäft			

## Gesundheit (Gruppe 5)

MVAG	Mittelverwendungs- und aufbringungsgruppen (1. und 2. Ebene)	RA 2024	VA 2024	RA - VA
<b>355</b>	<b>Einzahlungen aus dem Abgang von Finanzinstrumenten</b>	<b>0,00</b>	<b>0,00</b>	<b>0,00</b>
3550	Einzahlungen aus dem Abgang von Finanzinstrumenten			
<b>35</b>	<b>Summe Einzahlungen aus der Finanzierungstätigkeit</b>	<b>0,00</b>	<b>0,00</b>	<b>0,00</b>
<b>361</b>	<b>Auszahlungen aus der Tilgung von Finanzschulden</b>	<b>0,00</b>	<b>0,00</b>	<b>0,00</b>
3611	Auszahlungen aus empfangenen Darlehen von öffentlichen Körperschaften und Rechtsträgern			
3612	Auszahlungen aus empfangenen Darlehen von Beteiligungen			
3613	Auszahlungen aus empfangenen Darlehen von Unternehmen und privaten Haushalten			
3614	Auszahlungen aus Finanzschulden			
3615	Auszahlungen aus Rückzahlungen von Leasingverbindlichkeiten			
<b>363</b>	<b>Auszahlungen infolge eines Kapitaltausches bei derivativen Finanzinstrumenten mit Grundgeschäft</b>	<b>0,00</b>	<b>0,00</b>	<b>0,00</b>
3630	Auszahlungen infolge eines Kapitaltausches bei derivativen Finanzinstrumenten mit Grundgeschäft			
<b>365</b>	<b>Auszahlungen für den Erwerb von Finanzinstrumenten</b>	<b>0,00</b>	<b>0,00</b>	<b>0,00</b>
3650	Auszahlungen für den Erwerb von Finanzinstrumenten			
<b>36</b>	<b>Summe Auszahlungen aus der Finanzierungstätigkeit</b>	<b>0,00</b>	<b>0,00</b>	<b>0,00</b>
<b>SA4</b>	<b>Saldo (4) Geldfluss aus der Finanzierungstätigkeit (35 – 36)</b>	<b>0,00</b>	<b>0,00</b>	<b>0,00</b>
<b>SA5</b>	<b>Saldo (5) Geldfluss aus der voranschlagswirksamen Gebarung (Saldo 3 + Saldo 4)</b>	<b>-2.753.068,60</b>	<b>-2.734.400,00</b>	<b>-18.668,60</b>

## Straßen- und Wasserbau, Verkehr (Gruppe 6)

MVAG	Mittelverwendungs- und aufbringungsgruppen (1. und 2. Ebene)	RA 2024	VA 2024	RA - VA
<b>311</b>	<b>Einzahlungen aus operativer Verwaltungstätigkeit</b>	<b>22.678,48</b>	<b>11.100,00</b>	<b>11.578,48</b>
3111	Einzahlungen aus eigenen Abgaben			
3112	Einzahlungen aus Ertragsanteilen			
3113	Einzahlungen aus Gebühren			
3114	Einzahlungen aus Leistungen	10.211,27	6.300,00	3.911,27
3115	Einzahlungen aus Besitz und wirtschaftlicher Tätigkeit			
3116	Einzahlungen aus Veräußerung von geringwertigen Wirtschaftsgütern (GWG) und sonstige Einzahlungen	12.467,21	4.800,00	7.667,21
<b>312</b>	<b>Einzahlungen aus Transfers</b>	<b>542.480,64</b>	<b>786.000,00</b>	<b>-243.519,36</b>
3121	Transferzahlungen von Trägern des öffentlichen Rechts	437.023,00	676.000,00	-238.977,00
3122	Transferzahlungen von Beteiligten			
3123	Transferzahlungen von Unternehmen (inkl. Finanzunternehmen)	41.737,50	40.000,00	1.737,50
3124	Transferzahlungen von Haushalten und Organisationen ohne Erwerbscharakter	63.720,14	70.000,00	-6.279,86
3125	Transferzahlungen vom Ausland			
3126	Investitions- und Tilgungszuschüsse zwischen Unternehmungen und Betrieben der Gebietskörperschaft und der Gebietskörperschaft			
<b>313</b>	<b>Einzahlungen aus Finanzerträgen</b>	<b>0,00</b>	<b>0,00</b>	<b>0,00</b>
3131	Einzahlungen aus Zinserträgen			
3132	Einzahlungen aus Zinsen aus derivativen Finanzinstrumenten mit und ohne Grundgeschäft			
3133	Einzahlungen aus Gewinnentnahmen von marktbestimmten Betrieben			
3134	Sonstige Einzahlungen aus Finanzerträgen			
3135	Einzahlungen aus Dividenden/Gewinnausschüttungen			
<b>31</b>	<b>Summe Einzahlungen operative Gebarung</b>	<b>565.159,12</b>	<b>797.100,00</b>	<b>-231.940,88</b>
<b>321</b>	<b>Auszahlungen aus Personalaufwand</b>	<b>0,00</b>	<b>0,00</b>	<b>0,00</b>
3211	Auszahlungen für Personalaufwand (Bezüge, Nebengebühren, und Mehrleistungsvergütungen)			
3212	Auszahlungen für gesetzliche und freiwillige Sozialaufwendungen			
3213	Auszahlungen aus sonstigem Personalaufwand			
<b>322</b>	<b>Auszahlungen aus Sachaufwand</b>	<b>423.861,73</b>	<b>383.200,00</b>	<b>40.661,73</b>
3221	Auszahlungen für Gebrauchs- und Verbrauchsgüter, Handelswaren	25.795,31	36.400,00	-10.604,69
3222	Auszahlungen für Verwaltungs- und Betriebsaufwand	995,39	2.000,00	-1.004,61
3223	Auszahlungen für Leasing- und Mietaufwand	8.390,88	8.200,00	190,88
3224	Auszahlungen für Instandhaltung	222.894,63	197.000,00	25.894,63
3225	Sonstige Auszahlungen aus Sachaufwand	165.785,52	139.600,00	26.185,52
3226	Auszahlungen aus der Inanspruchnahme von Haftungen			
<b>323</b>	<b>Auszahlungen aus Transfers</b>	<b>75.600,00</b>	<b>65.000,00</b>	<b>10.600,00</b>
3231	Transferzahlungen an Träger des öffentlichen Rechts	75.600,00	65.000,00	10.600,00

## Straßen- und Wasserbau, Verkehr (Gruppe 6)

MVAG	Mittelverwendungs- und aufbringungsgruppen (1. und 2. Ebene)	RA 2024	VA 2024	RA - VA
3232	Transferzahlungen an Beteiligungen			
3233	Transferzahlungen an Unternehmen (inkl. Finanzunternehmen)			
3234	Transferzahlungen an Haushalte und Organisationen ohne Erwerbscharakter			
3235	Transferzahlungen an das Ausland			
3236	Investitions- und Tilgungszuschüsse zwischen Unternehmungen und Betrieben der Gebietskörperschaft und der Gebietskörperschaft			
<b>324</b>	<b>Auszahlungen aus Finanzaufwand</b>	<b>110.336,19</b>	<b>108.700,00</b>	<b>1.636,19</b>
3241	Auszahlungen für Zinsen	110.336,19	108.700,00	1.636,19
3242	Auszahlungen für Zinsen aus derivativen Finanzinstrumenten mit und ohne Grundgeschäft			
3243	Auszahlungen aus Gewinnentnahmen von marktbestimmten Betrieben			
3244	Sonstige Auszahlungen aus Finanzaufwendungen			
<b>32</b>	<b>Summe Auszahlungen operative Gebarung</b>	<b>609.797,92</b>	<b>556.900,00</b>	<b>52.897,92</b>
<b>SA1</b>	<b>Saldo (1) Geldfluss aus der operativen Gebarung (31 – 32)</b>	<b>-44.638,80</b>	<b>240.200,00</b>	<b>-284.838,80</b>
<b>331</b>	<b>Einzahlungen aus der Investitionstätigkeit</b>	<b>0,00</b>	<b>0,00</b>	<b>0,00</b>
3311	Einzahlungen aus der Veräußerung von immateriellem Vermögen			
3312	Einzahlungen aus der Veräußerung von Grundstücken und Grundstückeinrichtungen			
3313	Einzahlungen aus der Veräußerung von Gebäuden und Bauten			
3314	Einzahlungen aus der Veräußerung von technischen Anlagen, Fahrzeugen und Maschinen			
3315	Einzahlungen aus der Veräußerung von Amts-, Betriebs- und Geschäftsausstattung			
3316	Einzahlungen aus der Veräußerung von Kulturgütern			
3317	Einzahlungen aus der Veräußerung von Beteiligungen			
3318	Einzahlungen aus der Veräußerung von kofinanzierten Schutzbauten			
<b>332</b>	<b>Einzahlungen aus der Rückzahlung von Darlehen sowie gewährten Vorschüssen</b>	<b>0,00</b>	<b>0,00</b>	<b>0,00</b>
3321	Einzahlungen aus Darlehen an Träger des öffentlichen Rechts			
3322	Einzahlungen aus Darlehen an Beteiligungen			
3323	Einzahlungen aus Darlehen an Unternehmen und Haushalte			
3325	Einzahlungen aus Vorschüssen und Anzahlungen			
<b>333</b>	<b>Einzahlungen aus Kapitaltransfers</b>	<b>0,00</b>	<b>0,00</b>	<b>0,00</b>
3331	Kapitaltransferzahlungen von Trägern des öffentlichen Rechts			
3332	Kapitaltransferzahlungen von Beteiligungen			
3333	Kapitaltransferzahlungen von Unternehmen			
3334	Kapitaltransferzahlungen von Haushalten und Organisationen ohne Erwerbscharakter			
3335	Kapitaltransferzahlungen vom Ausland			

## Straßen- und Wasserbau, Verkehr (Gruppe 6)

MVAG	Mittelverwendungs- und aufbringungsgruppen (1. und 2. Ebene)	RA 2024	VA 2024	RA - VA
<b>33</b>	<b>Summe Einzahlungen investive Gebarung</b>	<b>0,00</b>	<b>0,00</b>	<b>0,00</b>
<b>341</b>	<b>Auszahlungen aus der Investitionstätigkeit</b>	<b>2.305.862,72</b>	<b>1.817.500,00</b>	<b>488.362,72</b>
3411	Auszahlungen für den Erwerb von immateriellem Vermögen			
3412	Auszahlungen für den Erwerb von Grundstücken und Grundstückseinrichtungen	2.305.862,72	1.817.500,00	488.362,72
3413	Auszahlungen für den Erwerb von Gebäuden und Bauten			
3414	Auszahlungen für den Erwerb von technischen Anlagen, Fahrzeugen und Maschinen			
3415	Auszahlungen für den Erwerb von Amts-, Betriebs- und Geschäftsausstattung			
3416	Auszahlungen für den Erwerb von Kulturgütern			
3417	Auszahlungen für den Erwerb von Beteiligungen			
3418	Auszahlungen für den Erwerb von kofinanzierten Schutzbauten			
<b>342</b>	<b>Auszahlungen aus der Gewährung von Darlehen sowie gewährten Vorschüssen</b>	<b>0,00</b>	<b>0,00</b>	<b>0,00</b>
3421	Auszahlungen von Darlehen an Träger des öffentlichen Rechts			
3422	Auszahlungen von Darlehen an Beteiligungen			
3423	Auszahlungen von Darlehen an Unternehmen und Haushalte			
3425	Auszahlungen von Vorschüssen und Anzahlungen			
<b>343</b>	<b>Auszahlungen aus Kapitaltransfers</b>	<b>0,00</b>	<b>0,00</b>	<b>0,00</b>
3431	Kapitaltransferzahlungen an Träger des öffentlichen Rechts			
3432	Kapitaltransferzahlungen an Beteiligungen			
3433	Kapitaltransferzahlungen an Unternehmen (Finanzunternehmen)			
3434	Kapitaltransferzahlungen an Haushalte und Organisationen ohne Erwerbscharakter			
3435	Kapitaltransferzahlungen an das Ausland			
<b>34</b>	<b>Summe Auszahlungen investive Gebarung</b>	<b>2.305.862,72</b>	<b>1.817.500,00</b>	<b>488.362,72</b>
<b>SA2</b>	<b>Saldo (2) Geldfluss aus der investiven Gebarung (33 – 34)</b>	<b>-2.305.862,72</b>	<b>-1.817.500,00</b>	<b>-488.362,72</b>
<b>SA3</b>	<b>Saldo (3) Nettofinanzierungssaldo (Saldo 1 + Saldo 2)</b>	<b>-2.350.501,52</b>	<b>-1.577.300,00</b>	<b>-773.201,52</b>
<b>351</b>	<b>Einzahlungen aus der Aufnahme von Finanzschulden</b>	<b>825.000,00</b>	<b>825.000,00</b>	<b>0,00</b>
3511	Einzahlungen aus empfangenen Darlehen von öffentlichen Körperschaften und Rechtsträgern			
3512	Einzahlungen aus empfangenen Darlehen von Beteiligungen			
3513	Einzahlungen aus empfangenen Darlehen von Unternehmen und privaten Haushalten			
3514	Einzahlungen aus Finanzschulden (Finanzunternehmen)	825.000,00	825.000,00	
3515	Einzahlungen aus Aufnahmen von Leasingverbindlichkeiten			
<b>353</b>	<b>Einzahlungen infolge eines Kapitaltausches bei derivativen Finanzinstrumenten mit Grundgeschäft</b>	<b>0,00</b>	<b>0,00</b>	<b>0,00</b>
3530	Einzahlungen infolge eines Kapitaltausches bei derivativen Finanzinstrumenten mit Grundgeschäft			

## Straßen- und Wasserbau, Verkehr (Gruppe 6)

MVAG	Mittelverwendungs- und aufbringungsgruppen (1. und 2. Ebene)	RA 2024	VA 2024	RA - VA
<b>355</b>	<b>Einzahlungen aus dem Abgang von Finanzinstrumenten</b>	<b>0,00</b>	<b>0,00</b>	<b>0,00</b>
3550	Einzahlungen aus dem Abgang von Finanzinstrumenten			
<b>35</b>	<b>Summe Einzahlungen aus der Finanzierungstätigkeit</b>	<b>825.000,00</b>	<b>825.000,00</b>	<b>0,00</b>
<b>361</b>	<b>Auszahlungen aus der Tilgung von Finanzschulden</b>	<b>695.318,00</b>	<b>689.800,00</b>	<b>5.518,00</b>
3611	Auszahlungen aus empfangenen Darlehen von öffentlichen Körperschaften und Rechtsträgern			
3612	Auszahlungen aus empfangenen Darlehen von Beteiligungen			
3613	Auszahlungen aus empfangenen Darlehen von Unternehmen und privaten Haushalten			
3614	Auszahlungen aus Finanzschulden	695.318,00	689.800,00	5.518,00
3615	Auszahlungen aus Rückzahlungen von Leasingverbindlichkeiten			
<b>363</b>	<b>Auszahlungen infolge eines Kapitaltausches bei derivativen Finanzinstrumenten mit Grundgeschäft</b>	<b>0,00</b>	<b>0,00</b>	<b>0,00</b>
3630	Auszahlungen infolge eines Kapitaltausches bei derivativen Finanzinstrumenten mit Grundgeschäft			
<b>365</b>	<b>Auszahlungen für den Erwerb von Finanzinstrumenten</b>	<b>0,00</b>	<b>0,00</b>	<b>0,00</b>
3650	Auszahlungen für den Erwerb von Finanzinstrumenten			
<b>36</b>	<b>Summe Auszahlungen aus der Finanzierungstätigkeit</b>	<b>695.318,00</b>	<b>689.800,00</b>	<b>5.518,00</b>
<b>SA4</b>	<b>Saldo (4) Geldfluss aus der Finanzierungstätigkeit (35 – 36)</b>	<b>129.682,00</b>	<b>135.200,00</b>	<b>-5.518,00</b>
<b>SA5</b>	<b>Saldo (5) Geldfluss aus der voranschlagswirksamen Gebarung (Saldo 3 + Saldo 4)</b>	<b>-2.220.819,52</b>	<b>-1.442.100,00</b>	<b>-778.719,52</b>

## Wirtschaftsförderung (Gruppe 7)

MVAG	Mittelverwendungs- und aufbringungsgruppen (1. und 2. Ebene)	RA 2024	VA 2024	RA - VA
<b>311</b>	<b>Einzahlungen aus operativer Verwaltungstätigkeit</b>	<b>38.896,45</b>	<b>6.200,00</b>	<b>32.696,45</b>
3111	Einzahlungen aus eigenen Abgaben			
3112	Einzahlungen aus Ertragsanteilen			
3113	Einzahlungen aus Gebühren			
3114	Einzahlungen aus Leistungen			
3115	Einzahlungen aus Besitz und wirtschaftlicher Tätigkeit			
3116	Einzahlungen aus Veräußerung von geringwertigen Wirtschaftsgütern (GWG) und sonstige Einzahlungen	38.896,45	6.200,00	32.696,45
<b>312</b>	<b>Einzahlungen aus Transfers</b>	<b>2.500,00</b>	<b>5.000,00</b>	<b>-2.500,00</b>
3121	Transferzahlungen von Trägern des öffentlichen Rechts	2.500,00	5.000,00	-2.500,00
3122	Transferzahlungen von Beteiligten			
3123	Transferzahlungen von Unternehmen (inkl. Finanzunternehmen)			
3124	Transferzahlungen von Haushalten und Organisationen ohne Erwerbscharakter			
3125	Transferzahlungen vom Ausland			
3126	Investitions- und Tilgungszuschüsse zwischen Unternehmungen und Betrieben der Gebietskörperschaft und der Gebietskörperschaft			
<b>313</b>	<b>Einzahlungen aus Finanzerträgen</b>	<b>0,00</b>	<b>0,00</b>	<b>0,00</b>
3131	Einzahlungen aus Zinserträgen			
3132	Einzahlungen aus Zinsen aus derivativen Finanzinstrumenten mit und ohne Grundgeschäft			
3133	Einzahlungen aus Gewinnentnahmen von marktbestimmten Betrieben			
3134	Sonstige Einzahlungen aus Finanzerträgen			
3135	Einzahlungen aus Dividenden/Gewinnausschüttungen			
<b>31</b>	<b>Summe Einzahlungen operative Gebarung</b>	<b>41.396,45</b>	<b>11.200,00</b>	<b>30.196,45</b>
<b>321</b>	<b>Auszahlungen aus Personalaufwand</b>	<b>0,00</b>	<b>0,00</b>	<b>0,00</b>
3211	Auszahlungen für Personalaufwand (Bezüge, Nebengebühren, und Mehrleistungsvergütungen)			
3212	Auszahlungen für gesetzliche und freiwillige Sozialaufwendungen			
3213	Auszahlungen aus sonstigem Personalaufwand			
<b>322</b>	<b>Auszahlungen aus Sachaufwand</b>	<b>357.426,44</b>	<b>414.300,00</b>	<b>-56.873,56</b>
3221	Auszahlungen für Gebrauchs- und Verbrauchsgüter, Handelswaren			
3222	Auszahlungen für Verwaltungs- und Betriebsaufwand	23.537,39	25.500,00	-1.962,61
3223	Auszahlungen für Leasing- und Mietaufwand			
3224	Auszahlungen für Instandhaltung	185.021,44	218.000,00	-32.978,56
3225	Sonstige Auszahlungen aus Sachaufwand	148.867,61	170.800,00	-21.932,39
3226	Auszahlungen aus der Inanspruchnahme von Haftungen			
<b>323</b>	<b>Auszahlungen aus Transfers</b>	<b>7.270,68</b>	<b>28.000,00</b>	<b>-20.729,32</b>
3231	Transferzahlungen an Träger des öffentlichen Rechts	3.000,00	3.000,00	

## Wirtschaftsförderung (Gruppe 7)

MVAG	Mittelverwendungs- und aufbringungsgruppen (1. und 2. Ebene)	RA 2024	VA 2024	RA - VA
3232	Transferzahlungen an Beteiligungen			
3233	Transferzahlungen an Unternehmen (inkl. Finanzunternehmen)	4.270,68	25.000,00	-20.729,32
3234	Transferzahlungen an Haushalte und Organisationen ohne Erwerbscharakter			
3235	Transferzahlungen an das Ausland			
3236	Investitions- und Tilgungszuschüsse zwischen Unternehmungen und Betrieben der Gebietskörperschaft und der Gebietskörperschaft			
<b>324</b>	<b>Auszahlungen aus Finanzaufwand</b>	<b>0,00</b>	<b>0,00</b>	<b>0,00</b>
3241	Auszahlungen für Zinsen			
3242	Auszahlungen für Zinsen aus derivativen Finanzinstrumenten mit und ohne Grundgeschäft			
3243	Auszahlungen aus Gewinnentnahmen von marktbestimmten Betrieben			
3244	Sonstige Auszahlungen aus Finanzaufwendungen			
<b>32</b>	<b>Summe Auszahlungen operative Gebarung</b>	<b>364.697,12</b>	<b>442.300,00</b>	<b>-77.602,88</b>
<b>SA1</b>	<b>Saldo (1) Geldfluss aus der operativen Gebarung (31 – 32)</b>	<b>-323.300,67</b>	<b>-431.100,00</b>	<b>107.799,33</b>
<b>331</b>	<b>Einzahlungen aus der Investitionstätigkeit</b>	<b>0,00</b>	<b>0,00</b>	<b>0,00</b>
3311	Einzahlungen aus der Veräußerung von immateriellem Vermögen			
3312	Einzahlungen aus der Veräußerung von Grundstücken und Grundstückeinrichtungen			
3313	Einzahlungen aus der Veräußerung von Gebäuden und Bauten			
3314	Einzahlungen aus der Veräußerung von technischen Anlagen, Fahrzeugen und Maschinen			
3315	Einzahlungen aus der Veräußerung von Amts-, Betriebs- und Geschäftsausstattung			
3316	Einzahlungen aus der Veräußerung von Kulturgütern			
3317	Einzahlungen aus der Veräußerung von Beteiligungen			
3318	Einzahlungen aus der Veräußerung von kofinanzierten Schutzbauten			
<b>332</b>	<b>Einzahlungen aus der Rückzahlung von Darlehen sowie gewährten Vorschüssen</b>	<b>0,00</b>	<b>0,00</b>	<b>0,00</b>
3321	Einzahlungen aus Darlehen an Träger des öffentlichen Rechts			
3322	Einzahlungen aus Darlehen an Beteiligungen			
3323	Einzahlungen aus Darlehen an Unternehmen und Haushalte			
3325	Einzahlungen aus Vorschüssen und Anzahlungen			
<b>333</b>	<b>Einzahlungen aus Kapitaltransfers</b>	<b>0,00</b>	<b>0,00</b>	<b>0,00</b>
3331	Kapitaltransferzahlungen von Trägern des öffentlichen Rechts			
3332	Kapitaltransferzahlungen von Beteiligungen			
3333	Kapitaltransferzahlungen von Unternehmen			
3334	Kapitaltransferzahlungen von Haushalten und Organisationen ohne Erwerbscharakter			
3335	Kapitaltransferzahlungen vom Ausland			



## Wirtschaftsförderung (Gruppe 7)

MVAG	Mittelverwendungs- und aufbringungsgruppen (1. und 2. Ebene)	RA 2024	VA 2024	RA - VA
<b>33</b>	<b>Summe Einzahlungen investive Gebarung</b>	<b>0,00</b>	<b>0,00</b>	<b>0,00</b>
<b>341</b>	<b>Auszahlungen aus der Investitionstätigkeit</b>	<b>0,00</b>	<b>0,00</b>	<b>0,00</b>
3411	Auszahlungen für den Erwerb von immateriellem Vermögen			
3412	Auszahlungen für den Erwerb von Grundstücken und Grundstückseinrichtungen			
3413	Auszahlungen für den Erwerb von Gebäuden und Bauten			
3414	Auszahlungen für den Erwerb von technischen Anlagen, Fahrzeugen und Maschinen			
3415	Auszahlungen für den Erwerb von Amts-, Betriebs- und Geschäftsausstattung			
3416	Auszahlungen für den Erwerb von Kulturgütern			
3417	Auszahlungen für den Erwerb von Beteiligungen			
3418	Auszahlungen für den Erwerb von kofinanzierten Schutzbauten			
<b>342</b>	<b>Auszahlungen aus der Gewährung von Darlehen sowie gewährten Vorschüssen</b>	<b>0,00</b>	<b>0,00</b>	<b>0,00</b>
3421	Auszahlungen von Darlehen an Träger des öffentlichen Rechts			
3422	Auszahlungen von Darlehen an Beteiligungen			
3423	Auszahlungen von Darlehen an Unternehmen und Haushalte			
3425	Auszahlungen von Vorschüssen und Anzahlungen			
<b>343</b>	<b>Auszahlungen aus Kapitaltransfers</b>	<b>0,00</b>	<b>0,00</b>	<b>0,00</b>
3431	Kapitaltransferzahlungen an Träger des öffentlichen Rechts			
3432	Kapitaltransferzahlungen an Beteiligungen			
3433	Kapitaltransferzahlungen an Unternehmen (Finanzunternehmen)			
3434	Kapitaltransferzahlungen an Haushalte und Organisationen ohne Erwerbscharakter			
3435	Kapitaltransferzahlungen an das Ausland			
<b>34</b>	<b>Summe Auszahlungen investive Gebarung</b>	<b>0,00</b>	<b>0,00</b>	<b>0,00</b>
<b>SA2</b>	<b>Saldo (2) Geldfluss aus der investiven Gebarung (33 – 34)</b>	<b>0,00</b>	<b>0,00</b>	<b>0,00</b>
<b>SA3</b>	<b>Saldo (3) Nettofinanzierungssaldo (Saldo 1 + Saldo 2)</b>	<b>-323.300,67</b>	<b>-431.100,00</b>	<b>107.799,33</b>
<b>351</b>	<b>Einzahlungen aus der Aufnahme von Finanzschulden</b>	<b>0,00</b>	<b>0,00</b>	<b>0,00</b>
3511	Einzahlungen aus empfangenen Darlehen von öffentlichen Körperschaften und Rechtsträgern			
3512	Einzahlungen aus empfangenen Darlehen von Beteiligungen			
3513	Einzahlungen aus empfangenen Darlehen von Unternehmen und privaten Haushalten			
3514	Einzahlungen aus Finanzschulden (Finanzunternehmen)			
3515	Einzahlungen aus Aufnahmen von Leasingverbindlichkeiten			
<b>353</b>	<b>Einzahlungen infolge eines Kapitaltausches bei derivativen Finanzinstrumenten mit Grundgeschäft</b>	<b>0,00</b>	<b>0,00</b>	<b>0,00</b>
3530	Einzahlungen infolge eines Kapitaltausches bei derivativen Finanzinstrumenten mit Grundgeschäft			

## Wirtschaftsförderung (Gruppe 7)

MVAG	Mittelverwendungs- und aufbringungsgruppen (1. und 2. Ebene)	RA 2024	VA 2024	RA - VA
<b>355</b>	<b>Einzahlungen aus dem Abgang von Finanzinstrumenten</b>	<b>0,00</b>	<b>0,00</b>	<b>0,00</b>
3550	Einzahlungen aus dem Abgang von Finanzinstrumenten			
<b>35</b>	<b>Summe Einzahlungen aus der Finanzierungstätigkeit</b>	<b>0,00</b>	<b>0,00</b>	<b>0,00</b>
<b>361</b>	<b>Auszahlungen aus der Tilgung von Finanzschulden</b>	<b>0,00</b>	<b>0,00</b>	<b>0,00</b>
3611	Auszahlungen aus empfangenen Darlehen von öffentlichen Körperschaften und Rechtsträgern			
3612	Auszahlungen aus empfangenen Darlehen von Beteiligungen			
3613	Auszahlungen aus empfangenen Darlehen von Unternehmen und privaten Haushalten			
3614	Auszahlungen aus Finanzschulden			
3615	Auszahlungen aus Rückzahlungen von Leasingverbindlichkeiten			
<b>363</b>	<b>Auszahlungen infolge eines Kapitaltausches bei derivativen Finanzinstrumenten mit Grundgeschäft</b>	<b>0,00</b>	<b>0,00</b>	<b>0,00</b>
3630	Auszahlungen infolge eines Kapitaltausches bei derivativen Finanzinstrumenten mit Grundgeschäft			
<b>365</b>	<b>Auszahlungen für den Erwerb von Finanzinstrumenten</b>	<b>0,00</b>	<b>0,00</b>	<b>0,00</b>
3650	Auszahlungen für den Erwerb von Finanzinstrumenten			
<b>36</b>	<b>Summe Auszahlungen aus der Finanzierungstätigkeit</b>	<b>0,00</b>	<b>0,00</b>	<b>0,00</b>
<b>SA4</b>	<b>Saldo (4) Geldfluss aus der Finanzierungstätigkeit (35 – 36)</b>	<b>0,00</b>	<b>0,00</b>	<b>0,00</b>
<b>SA5</b>	<b>Saldo (5) Geldfluss aus der voranschlagswirksamen Gebarung (Saldo 3 + Saldo 4)</b>	<b>-323.300,67</b>	<b>-431.100,00</b>	<b>107.799,33</b>

## Dienstleistungen (Gruppe 8)

MVAG	Mittelverwendungs- und aufbringungsgruppen (1. und 2. Ebene)	RA 2024	VA 2024	RA - VA
<b>311</b>	<b>Einzahlungen aus operativer Verwaltungstätigkeit</b>	<b>5.249.505,12</b>	<b>4.725.200,00</b>	<b>524.305,12</b>
3111	Einzahlungen aus eigenen Abgaben			
3112	Einzahlungen aus Ertragsanteilen			
3113	Einzahlungen aus Gebühren	3.895.748,19	3.689.500,00	206.248,19
3114	Einzahlungen aus Leistungen	782.616,39	593.200,00	189.416,39
3115	Einzahlungen aus Besitz und wirtschaftlicher Tätigkeit	364.531,63	308.200,00	56.331,63
3116	Einzahlungen aus Veräußerung von geringwertigen Wirtschaftsgütern (GWG) und sonstige Einzahlungen	206.608,91	134.300,00	72.308,91
<b>312</b>	<b>Einzahlungen aus Transfers</b>	<b>459.396,84</b>	<b>411.300,00</b>	<b>48.096,84</b>
3121	Transferzahlungen von Trägern des öffentlichen Rechts	459.396,84	411.300,00	48.096,84
3122	Transferzahlungen von Beteiligten			
3123	Transferzahlungen von Unternehmen (inkl. Finanzunternehmen)			
3124	Transferzahlungen von Haushalten und Organisationen ohne Erwerbscharakter			
3125	Transferzahlungen vom Ausland			
3126	Investitions- und Tilgungszuschüsse zwischen Unternehmungen und Betrieben der Gebietskörperschaft und der Gebietskörperschaft			
<b>313</b>	<b>Einzahlungen aus Finanzerträgen</b>	<b>0,00</b>	<b>0,00</b>	<b>0,00</b>
3131	Einzahlungen aus Zinserträgen			
3132	Einzahlungen aus Zinsen aus derivativen Finanzinstrumenten mit und ohne Grundgeschäft			
3133	Einzahlungen aus Gewinnentnahmen von marktbestimmten Betrieben			
3134	Sonstige Einzahlungen aus Finanzerträgen			
3135	Einzahlungen aus Dividenden/Gewinnausschüttungen			
<b>31</b>	<b>Summe Einzahlungen operative Gebarung</b>	<b>5.708.901,96</b>	<b>5.136.500,00</b>	<b>572.401,96</b>
<b>321</b>	<b>Auszahlungen aus Personalaufwand</b>	<b>2.441.186,42</b>	<b>2.516.300,00</b>	<b>-75.113,58</b>
3211	Auszahlungen für Personalaufwand (Bezüge, Nebengebühren, und Mehrleistungsvergütungen)	1.969.827,59	2.029.300,00	-59.472,41
3212	Auszahlungen für gesetzliche und freiwillige Sozialaufwendungen	442.834,87	458.400,00	-15.565,13
3213	Auszahlungen aus sonstigem Personalaufwand	28.523,96	28.600,00	-76,04
<b>322</b>	<b>Auszahlungen aus Sachaufwand</b>	<b>2.816.443,84</b>	<b>2.522.400,00</b>	<b>294.043,84</b>
3221	Auszahlungen für Gebrauchs- und Verbrauchsgüter, Handelswaren	121.647,51	119.300,00	2.347,51
3222	Auszahlungen für Verwaltungs- und Betriebsaufwand	444.447,98	520.600,00	-76.152,02
3223	Auszahlungen für Leasing- und Mietaufwand	38.177,55	31.400,00	6.777,55
3224	Auszahlungen für Instandhaltung	711.004,38	517.700,00	193.304,38
3225	Sonstige Auszahlungen aus Sachaufwand	1.501.166,42	1.333.400,00	167.766,42
3226	Auszahlungen aus der Inanspruchnahme von Haftungen			
<b>323</b>	<b>Auszahlungen aus Transfers</b>	<b>193.133,69</b>	<b>194.000,00</b>	<b>-866,31</b>
3231	Transferzahlungen an Träger des öffentlichen Rechts	193.133,69	194.000,00	-866,31

## Dienstleistungen (Gruppe 8)

MVAG	Mittelverwendungs- und aufbringungsgruppen (1. und 2. Ebene)	RA 2024	VA 2024	RA - VA
3232	Transferzahlungen an Beteiligungen			
3233	Transferzahlungen an Unternehmen (inkl. Finanzunternehmen)			
3234	Transferzahlungen an Haushalte und Organisationen ohne Erwerbscharakter			
3235	Transferzahlungen an das Ausland			
3236	Investitions- und Tilgungszuschüsse zwischen Unternehmungen und Betrieben der Gebietskörperschaft und der Gebietskörperschaft			
<b>324</b>	<b>Auszahlungen aus Finanzaufwand</b>	<b>305.096,91</b>	<b>261.200,00</b>	<b>43.896,91</b>
3241	Auszahlungen für Zinsen	303.691,92	261.200,00	42.491,92
3242	Auszahlungen für Zinsen aus derivativen Finanzinstrumenten mit und ohne Grundgeschäft			
3243	Auszahlungen aus Gewinnentnahmen von marktbestimmten Betrieben			
3244	Sonstige Auszahlungen aus Finanzaufwendungen	1.404,99		1.404,99
<b>32</b>	<b>Summe Auszahlungen operative Gebarung</b>	<b>5.755.860,86</b>	<b>5.493.900,00</b>	<b>261.960,86</b>
<b>SA1</b>	<b>Saldo (1) Geldfluss aus der operativen Gebarung (31 – 32)</b>	<b>-46.958,90</b>	<b>-357.400,00</b>	<b>310.441,10</b>
<b>331</b>	<b>Einzahlungen aus der Investitionstätigkeit</b>	<b>0,00</b>	<b>900.000,00</b>	<b>-900.000,00</b>
3311	Einzahlungen aus der Veräußerung von immateriellem Vermögen			
3312	Einzahlungen aus der Veräußerung von Grundstücken und Grundstückeinrichtungen		900.000,00	-900.000,00
3313	Einzahlungen aus der Veräußerung von Gebäuden und Bauten			
3314	Einzahlungen aus der Veräußerung von technischen Anlagen, Fahrzeugen und Maschinen			
3315	Einzahlungen aus der Veräußerung von Amts-, Betriebs- und Geschäftsausstattung			
3316	Einzahlungen aus der Veräußerung von Kulturgütern			
3317	Einzahlungen aus der Veräußerung von Beteiligungen			
3318	Einzahlungen aus der Veräußerung von kofinanzierten Schutzbauten			
<b>332</b>	<b>Einzahlungen aus der Rückzahlung von Darlehen sowie gewährten Vorschüssen</b>	<b>0,00</b>	<b>0,00</b>	<b>0,00</b>
3321	Einzahlungen aus Darlehen an Träger des öffentlichen Rechts			
3322	Einzahlungen aus Darlehen an Beteiligungen			
3323	Einzahlungen aus Darlehen an Unternehmen und Haushalte			
3325	Einzahlungen aus Vorschüssen und Anzahlungen			
<b>333</b>	<b>Einzahlungen aus Kapitaltransfers</b>	<b>342.976,57</b>	<b>250.000,00</b>	<b>92.976,57</b>
3331	Kapitaltransferzahlungen von Trägern des öffentlichen Rechts			
3332	Kapitaltransferzahlungen von Beteiligungen			
3333	Kapitaltransferzahlungen von Unternehmen			
3334	Kapitaltransferzahlungen von Haushalten und Organisationen ohne Erwerbscharakter	342.976,57	250.000,00	92.976,57
3335	Kapitaltransferzahlungen vom Ausland			

## Dienstleistungen (Gruppe 8)

MVAG	Mittelverwendungs- und aufbringungsgruppen (1. und 2. Ebene)	RA 2024	VA 2024	RA - VA
<b>33</b>	<b>Summe Einzahlungen investive Gebarung</b>	<b>342.976,57</b>	<b>1.150.000,00</b>	<b>-807.023,43</b>
<b>341</b>	<b>Auszahlungen aus der Investitionstätigkeit</b>	<b>3.283.157,02</b>	<b>4.603.700,00</b>	<b>-1.320.542,98</b>
3411	Auszahlungen für den Erwerb von immateriellem Vermögen			
3412	Auszahlungen für den Erwerb von Grundstücken und Grundstückseinrichtungen	2.741.122,37	4.055.000,00	-1.313.877,63
3413	Auszahlungen für den Erwerb von Gebäuden und Bauten	12.158,28	25.000,00	-12.841,72
3414	Auszahlungen für den Erwerb von technischen Anlagen, Fahrzeugen und Maschinen	471.202,27	463.300,00	7.902,27
3415	Auszahlungen für den Erwerb von Amts-, Betriebs- und Geschäftsausstattung	58.674,10	60.400,00	-1.725,90
3416	Auszahlungen für den Erwerb von Kulturgütern			
3417	Auszahlungen für den Erwerb von Beteiligungen			
3418	Auszahlungen für den Erwerb von kofinanzierten Schutzbauten			
<b>342</b>	<b>Auszahlungen aus der Gewährung von Darlehen sowie gewährten Vorschüssen</b>	<b>0,00</b>	<b>0,00</b>	<b>0,00</b>
3421	Auszahlungen von Darlehen an Träger des öffentlichen Rechts			
3422	Auszahlungen von Darlehen an Beteiligungen			
3423	Auszahlungen von Darlehen an Unternehmen und Haushalte			
3425	Auszahlungen von Vorschüssen und Anzahlungen			
<b>343</b>	<b>Auszahlungen aus Kapitaltransfers</b>	<b>0,00</b>	<b>0,00</b>	<b>0,00</b>
3431	Kapitaltransferzahlungen an Träger des öffentlichen Rechts			
3432	Kapitaltransferzahlungen an Beteiligungen			
3433	Kapitaltransferzahlungen an Unternehmen (Finanzunternehmen)			
3434	Kapitaltransferzahlungen an Haushalte und Organisationen ohne Erwerbscharakter			
3435	Kapitaltransferzahlungen an das Ausland			
<b>34</b>	<b>Summe Auszahlungen investive Gebarung</b>	<b>3.283.157,02</b>	<b>4.603.700,00</b>	<b>-1.320.542,98</b>
<b>SA2</b>	<b>Saldo (2) Geldfluss aus der investiven Gebarung (33 – 34)</b>	<b>-2.940.180,45</b>	<b>-3.453.700,00</b>	<b>513.519,55</b>
<b>SA3</b>	<b>Saldo (3) Nettofinanzierungssaldo (Saldo 1 + Saldo 2)</b>	<b>-2.987.139,35</b>	<b>-3.811.100,00</b>	<b>823.960,65</b>
<b>351</b>	<b>Einzahlungen aus der Aufnahme von Finanzschulden</b>	<b>3.300.000,00</b>	<b>3.301.500,00</b>	<b>-1.500,00</b>
3511	Einzahlungen aus empfangenen Darlehen von öffentlichen Körperschaften und Rechtsträgern		1.500,00	-1.500,00
3512	Einzahlungen aus empfangenen Darlehen von Beteiligungen			
3513	Einzahlungen aus empfangenen Darlehen von Unternehmen und privaten Haushalten			
3514	Einzahlungen aus Finanzschulden (Finanzunternehmen)	3.300.000,00	3.300.000,00	
3515	Einzahlungen aus Aufnahmen von Leasingverbindlichkeiten			
<b>353</b>	<b>Einzahlungen infolge eines Kapitaltausches bei derivativen Finanzinstrumenten mit Grundgeschäft</b>	<b>0,00</b>	<b>0,00</b>	<b>0,00</b>
3530	Einzahlungen infolge eines Kapitaltausches bei derivativen Finanzinstrumenten mit Grundgeschäft			

## Dienstleistungen (Gruppe 8)

MVAG	Mittelverwendungs- und aufbringungsgruppen (1. und 2. Ebene)	RA 2024	VA 2024	RA - VA
<b>355</b>	<b>Einzahlungen aus dem Abgang von Finanzinstrumenten</b>	<b>0,00</b>	<b>0,00</b>	<b>0,00</b>
3550	Einzahlungen aus dem Abgang von Finanzinstrumenten			
<b>35</b>	<b>Summe Einzahlungen aus der Finanzierungstätigkeit</b>	<b>3.300.000,00</b>	<b>3.301.500,00</b>	<b>-1.500,00</b>
<b>361</b>	<b>Auszahlungen aus der Tilgung von Finanzschulden</b>	<b>1.091.482,49</b>	<b>1.040.200,00</b>	<b>51.282,49</b>
3611	Auszahlungen aus empfangenen Darlehen von öffentlichen Körperschaften und Rechtsträgern	47.507,48	47.500,00	7,48
3612	Auszahlungen aus empfangenen Darlehen von Beteiligungen			
3613	Auszahlungen aus empfangenen Darlehen von Unternehmen und privaten Haushalten			
3614	Auszahlungen aus Finanzschulden	1.043.975,01	992.700,00	51.275,01
3615	Auszahlungen aus Rückzahlungen von Leasingverbindlichkeiten			
<b>363</b>	<b>Auszahlungen infolge eines Kapitaltausches bei derivativen Finanzinstrumenten mit Grundgeschäft</b>	<b>0,00</b>	<b>0,00</b>	<b>0,00</b>
3630	Auszahlungen infolge eines Kapitaltausches bei derivativen Finanzinstrumenten mit Grundgeschäft			
<b>365</b>	<b>Auszahlungen für den Erwerb von Finanzinstrumenten</b>	<b>0,00</b>	<b>0,00</b>	<b>0,00</b>
3650	Auszahlungen für den Erwerb von Finanzinstrumenten			
<b>36</b>	<b>Summe Auszahlungen aus der Finanzierungstätigkeit</b>	<b>1.091.482,49</b>	<b>1.040.200,00</b>	<b>51.282,49</b>
<b>SA4</b>	<b>Saldo (4) Geldfluss aus der Finanzierungstätigkeit (35 – 36)</b>	<b>2.208.517,51</b>	<b>2.261.300,00</b>	<b>-52.782,49</b>
<b>SA5</b>	<b>Saldo (5) Geldfluss aus der voranschlagswirksamen Gebarung (Saldo 3 + Saldo 4)</b>	<b>-778.621,84</b>	<b>-1.549.800,00</b>	<b>771.178,16</b>

## Finanzwirtschaft (Gruppe 9)

MVAG	Mittelverwendungs- und aufbringungsgruppen (1. und 2. Ebene)	RA 2024	VA 2024	RA - VA
<b>311</b>	<b>Einzahlungen aus operativer Verwaltungstätigkeit</b>	<b>13.656.798,19</b>	<b>13.583.100,00</b>	<b>73.698,19</b>
3111	Einzahlungen aus eigenen Abgaben	5.581.129,34	5.536.000,00	45.129,34
3112	Einzahlungen aus Ertragsanteilen	8.075.316,07	8.028.000,00	47.316,07
3113	Einzahlungen aus Gebühren			
3114	Einzahlungen aus Leistungen			
3115	Einzahlungen aus Besitz und wirtschaftlicher Tätigkeit			
3116	Einzahlungen aus Veräußerung von geringwertigen Wirtschaftsgütern (GWG) und sonstige Einzahlungen	352,78	19.100,00	-18.747,22
<b>312</b>	<b>Einzahlungen aus Transfers</b>	<b>264.862,34</b>	<b>344.900,00</b>	<b>-80.037,66</b>
3121	Transferzahlungen von Trägern des öffentlichen Rechts	264.862,34	344.900,00	-80.037,66
3122	Transferzahlungen von Beteiligten			
3123	Transferzahlungen von Unternehmen (inkl. Finanzunternehmen)			
3124	Transferzahlungen von Haushalten und Organisationen ohne Erwerbscharakter			
3125	Transferzahlungen vom Ausland			
3126	Investitions- und Tilgungszuschüsse zwischen Unternehmungen und Betrieben der Gebietskörperschaft und der Gebietskörperschaft			
<b>313</b>	<b>Einzahlungen aus Finanzerträgen</b>	<b>11.753,36</b>	<b>19.200,00</b>	<b>-7.446,64</b>
3131	Einzahlungen aus Zinserträgen	11.753,36	1.200,00	10.553,36
3132	Einzahlungen aus Zinsen aus derivativen Finanzinstrumenten mit und ohne Grundgeschäft			
3133	Einzahlungen aus Gewinnentnahmen von marktbestimmten Betrieben			
3134	Sonstige Einzahlungen aus Finanzerträgen			
3135	Einzahlungen aus Dividenden/Gewinnausschüttungen		18.000,00	-18.000,00
<b>31</b>	<b>Summe Einzahlungen operative Gebarung</b>	<b>13.933.413,89</b>	<b>13.947.200,00</b>	<b>-13.786,11</b>
<b>321</b>	<b>Auszahlungen aus Personalaufwand</b>	<b>295.106,46</b>	<b>314.000,00</b>	<b>-18.893,54</b>
3211	Auszahlungen für Personalaufwand (Bezüge, Nebengebühren, und Mehrleistungsvergütungen)	239.982,96	249.800,00	-9.817,04
3212	Auszahlungen für gesetzliche und freiwillige Sozialaufwendungen	53.735,20	63.000,00	-9.264,80
3213	Auszahlungen aus sonstigem Personalaufwand	1.388,30	1.200,00	188,30
<b>322</b>	<b>Auszahlungen aus Sachaufwand</b>	<b>71.637,43</b>	<b>46.200,00</b>	<b>25.437,43</b>
3221	Auszahlungen für Gebrauchs- und Verbrauchsgüter, Handelswaren	5.356,10	3.600,00	1.756,10
3222	Auszahlungen für Verwaltungs- und Betriebsaufwand	16.269,52	18.300,00	-2.030,48
3223	Auszahlungen für Leasing- und Mietaufwand			
3224	Auszahlungen für Instandhaltung	36.073,64	20.000,00	16.073,64
3225	Sonstige Auszahlungen aus Sachaufwand	13.938,17	4.300,00	9.638,17
3226	Auszahlungen aus der Inanspruchnahme von Haftungen			
<b>323</b>	<b>Auszahlungen aus Transfers</b>	<b>0,00</b>	<b>0,00</b>	<b>0,00</b>
3231	Transferzahlungen an Träger des öffentlichen Rechts			

## Finanzwirtschaft (Gruppe 9)

MVAG	Mittelverwendungs- und aufbringungsgruppen (1. und 2. Ebene)	RA 2024	VA 2024	RA - VA
3232	Transferzahlungen an Beteiligungen			
3233	Transferzahlungen an Unternehmen (inkl. Finanzunternehmen)			
3234	Transferzahlungen an Haushalte und Organisationen ohne Erwerbscharakter			
3235	Transferzahlungen an das Ausland			
3236	Investitions- und Tilgungszuschüsse zwischen Unternehmungen und Betrieben der Gebietskörperschaft und der Gebietskörperschaft			
<b>324</b>	<b>Auszahlungen aus Finanzaufwand</b>	<b>14.728,77</b>	<b>12.000,00</b>	<b>2.728,77</b>
3241	Auszahlungen für Zinsen			
3242	Auszahlungen für Zinsen aus derivativen Finanzinstrumenten mit und ohne Grundgeschäft			
3243	Auszahlungen aus Gewinnentnahmen von marktbestimmten Betrieben			
3244	Sonstige Auszahlungen aus Finanzaufwendungen	14.728,77	12.000,00	2.728,77
<b>32</b>	<b>Summe Auszahlungen operative Gebarung</b>	<b>381.472,66</b>	<b>372.200,00</b>	<b>9.272,66</b>
<b>SA1</b>	<b>Saldo (1) Geldfluss aus der operativen Gebarung (31 – 32)</b>	<b>13.551.941,23</b>	<b>13.575.000,00</b>	<b>-23.058,77</b>
<b>331</b>	<b>Einzahlungen aus der Investitionstätigkeit</b>	<b>0,00</b>	<b>0,00</b>	<b>0,00</b>
3311	Einzahlungen aus der Veräußerung von immateriellem Vermögen			
3312	Einzahlungen aus der Veräußerung von Grundstücken und Grundstückeinrichtungen			
3313	Einzahlungen aus der Veräußerung von Gebäuden und Bauten			
3314	Einzahlungen aus der Veräußerung von technischen Anlagen, Fahrzeugen und Maschinen			
3315	Einzahlungen aus der Veräußerung von Amts-, Betriebs- und Geschäftsausstattung			
3316	Einzahlungen aus der Veräußerung von Kulturgütern			
3317	Einzahlungen aus der Veräußerung von Beteiligungen			
3318	Einzahlungen aus der Veräußerung von kofinanzierten Schutzbauten			
<b>332</b>	<b>Einzahlungen aus der Rückzahlung von Darlehen sowie gewährten Vorschüssen</b>	<b>0,00</b>	<b>0,00</b>	<b>0,00</b>
3321	Einzahlungen aus Darlehen an Träger des öffentlichen Rechts			
3322	Einzahlungen aus Darlehen an Beteiligungen			
3323	Einzahlungen aus Darlehen an Unternehmen und Haushalte			
3325	Einzahlungen aus Vorschüssen und Anzahlungen			
<b>333</b>	<b>Einzahlungen aus Kapitaltransfers</b>	<b>0,00</b>	<b>0,00</b>	<b>0,00</b>
3331	Kapitaltransferzahlungen von Trägern des öffentlichen Rechts			
3332	Kapitaltransferzahlungen von Beteiligungen			
3333	Kapitaltransferzahlungen von Unternehmen			
3334	Kapitaltransferzahlungen von Haushalten und Organisationen ohne Erwerbscharakter			
3335	Kapitaltransferzahlungen vom Ausland			



## Finanzwirtschaft (Gruppe 9)

MVAG	Mittelverwendungs- und aufbringungsgruppen (1. und 2. Ebene)	RA 2024	VA 2024	RA - VA
<b>33</b>	<b>Summe Einzahlungen investive Gebarung</b>	<b>0,00</b>	<b>0,00</b>	<b>0,00</b>
<b>341</b>	<b>Auszahlungen aus der Investitionstätigkeit</b>	<b>20.340,12</b>	<b>21.000,00</b>	<b>-659,88</b>
3411	Auszahlungen für den Erwerb von immateriellem Vermögen			
3412	Auszahlungen für den Erwerb von Grundstücken und Grundstückseinrichtungen			
3413	Auszahlungen für den Erwerb von Gebäuden und Bauten			
3414	Auszahlungen für den Erwerb von technischen Anlagen, Fahrzeugen und Maschinen			
3415	Auszahlungen für den Erwerb von Amts-, Betriebs- und Geschäftsausstattung	20.340,12	21.000,00	-659,88
3416	Auszahlungen für den Erwerb von Kulturgütern			
3417	Auszahlungen für den Erwerb von Beteiligungen			
3418	Auszahlungen für den Erwerb von kofinanzierten Schutzbauten			
<b>342</b>	<b>Auszahlungen aus der Gewährung von Darlehen sowie gewährten Vorschüssen</b>	<b>0,00</b>	<b>0,00</b>	<b>0,00</b>
3421	Auszahlungen von Darlehen an Träger des öffentlichen Rechts			
3422	Auszahlungen von Darlehen an Beteiligungen			
3423	Auszahlungen von Darlehen an Unternehmen und Haushalte			
3425	Auszahlungen von Vorschüssen und Anzahlungen			
<b>343</b>	<b>Auszahlungen aus Kapitaltransfers</b>	<b>0,00</b>	<b>0,00</b>	<b>0,00</b>
3431	Kapitaltransferzahlungen an Träger des öffentlichen Rechts			
3432	Kapitaltransferzahlungen an Beteiligungen			
3433	Kapitaltransferzahlungen an Unternehmen (Finanzunternehmen)			
3434	Kapitaltransferzahlungen an Haushalte und Organisationen ohne Erwerbscharakter			
3435	Kapitaltransferzahlungen an das Ausland			
<b>34</b>	<b>Summe Auszahlungen investive Gebarung</b>	<b>20.340,12</b>	<b>21.000,00</b>	<b>-659,88</b>
<b>SA2</b>	<b>Saldo (2) Geldfluss aus der investiven Gebarung (33 – 34)</b>	<b>-20.340,12</b>	<b>-21.000,00</b>	<b>659,88</b>
<b>SA3</b>	<b>Saldo (3) Nettofinanzierungssaldo (Saldo 1 + Saldo 2)</b>	<b>13.531.601,11</b>	<b>13.554.000,00</b>	<b>-22.398,89</b>
<b>351</b>	<b>Einzahlungen aus der Aufnahme von Finanzschulden</b>	<b>0,00</b>	<b>0,00</b>	<b>0,00</b>
3511	Einzahlungen aus empfangenen Darlehen von öffentlichen Körperschaften und Rechtsträgern			
3512	Einzahlungen aus empfangenen Darlehen von Beteiligungen			
3513	Einzahlungen aus empfangenen Darlehen von Unternehmen und privaten Haushalten			
3514	Einzahlungen aus Finanzschulden (Finanzunternehmen)			
3515	Einzahlungen aus Aufnahmen von Leasingverbindlichkeiten			
<b>353</b>	<b>Einzahlungen infolge eines Kapitaltausches bei derivativen Finanzinstrumenten mit Grundgeschäft</b>	<b>0,00</b>	<b>0,00</b>	<b>0,00</b>
3530	Einzahlungen infolge eines Kapitaltausches bei derivativen Finanzinstrumenten mit Grundgeschäft			

## Finanzwirtschaft (Gruppe 9)

MVAG	Mittelverwendungs- und aufbringungsgruppen (1. und 2. Ebene)	RA 2024	VA 2024	RA - VA
<b>355</b>	<b>Einzahlungen aus dem Abgang von Finanzinstrumenten</b>	<b>0,00</b>	<b>0,00</b>	<b>0,00</b>
3550	Einzahlungen aus dem Abgang von Finanzinstrumenten			
<b>35</b>	<b>Summe Einzahlungen aus der Finanzierungstätigkeit</b>	<b>0,00</b>	<b>0,00</b>	<b>0,00</b>
<b>361</b>	<b>Auszahlungen aus der Tilgung von Finanzschulden</b>	<b>0,00</b>	<b>0,00</b>	<b>0,00</b>
3611	Auszahlungen aus empfangenen Darlehen von öffentlichen Körperschaften und Rechtsträgern			
3612	Auszahlungen aus empfangenen Darlehen von Beteiligungen			
3613	Auszahlungen aus empfangenen Darlehen von Unternehmen und privaten Haushalten			
3614	Auszahlungen aus Finanzschulden			
3615	Auszahlungen aus Rückzahlungen von Leasingverbindlichkeiten			
<b>363</b>	<b>Auszahlungen infolge eines Kapitaltausches bei derivativen Finanzinstrumenten mit Grundgeschäft</b>	<b>0,00</b>	<b>0,00</b>	<b>0,00</b>
3630	Auszahlungen infolge eines Kapitaltausches bei derivativen Finanzinstrumenten mit Grundgeschäft			
<b>365</b>	<b>Auszahlungen für den Erwerb von Finanzinstrumenten</b>	<b>0,00</b>	<b>0,00</b>	<b>0,00</b>
3650	Auszahlungen für den Erwerb von Finanzinstrumenten			
<b>36</b>	<b>Summe Auszahlungen aus der Finanzierungstätigkeit</b>	<b>0,00</b>	<b>0,00</b>	<b>0,00</b>
<b>SA4</b>	<b>Saldo (4) Geldfluss aus der Finanzierungstätigkeit (35 – 36)</b>	<b>0,00</b>	<b>0,00</b>	<b>0,00</b>
<b>SA5</b>	<b>Saldo (5) Geldfluss aus der voranschlagswirksamen Gebarung (Saldo 3 + Saldo 4)</b>	<b>13.531.601,11</b>	<b>13.554.000,00</b>	<b>-22.398,89</b>

Vermögenshaushalt (Anlage 1c)



AKTIVA		Code	Endbestand 31.12.2023	Endbestand 31.12.2024	Veränderung
<b>A</b>	<b>Langfristiges Vermögen</b>	<b>10</b>	<b>72.176.388,05</b>	<b>75.972.819,03</b>	<b>3.796.430,98</b>
<b>A.I</b>	<b>Immaterielle Vermögenswerte</b>	<b>101</b>	<b>86.924,11</b>	<b>72.882,15</b>	<b>-14.041,96</b>
A.I.1	Immaterielle Vermögenswerte	1010	86.924,11	72.882,15	-14.041,96
<b>A.II</b>	<b>Sachanlagen</b>	<b>102</b>	<b>72.075.463,94</b>	<b>75.885.936,88</b>	<b>3.810.472,94</b>
A.II.1	Grundstücke, Grundstückseinrichtungen und Infrastruktur	1021	40.535.382,14	41.698.497,77	1.163.115,63
A.II.2	Gebäude und Bauten	1022	18.281.033,38	17.796.316,24	-484.717,14
A.II.3	Wasser- und Abwasserbauten und -anlagen	1023	12.471.705,92	14.454.103,55	1.982.397,63
A.II.4	Sonderanlagen	1024	304.096,29	382.294,56	78.198,27
A.II.5	Technische Anlagen, Fahrzeuge und Maschinen	1025	320.916,46	1.343.329,38	1.022.412,92
A.II.6	Amts-, Betriebs- und Geschäftsausstattung	1026	162.329,75	211.395,38	49.065,63
A.II.7	Kulturgüter	1027	0,00	0,00	0,00
A.II.8	Geleistete Anzahlungen für Anlagen und Anlagen in Bau	1028	0,00	0,00	0,00
A.II.9	Kofinanzierte Schutzbauten	1029	0,00	0,00	0,00
<b>A.III</b>	<b>Aktive Finanzinstrumente/Langfristiges Finanzvermögen</b>	<b>103</b>	<b>0,00</b>	<b>0,00</b>	<b>0,00</b>
A.III.1	Bis zur Endfälligkeit gehaltene Finanzinstrumente	1031	0,00	0,00	0,00
A.III.2	Zur Veräußerung verfügbare Finanzinstrumente	1032	0,00	0,00	0,00
A.III.3	Partizipations- und Hybridkapital	1033	0,00	0,00	0,00
A.III.4	Derivative Finanzinstrumente ohne Grundgeschäft	1034	0,00	0,00	0,00
<b>A.IV</b>	<b>Beteiligungen</b>	<b>104</b>	<b>14.000,00</b>	<b>14.000,00</b>	<b>0,00</b>
A.IV.1	Beteiligungen an verbundenen Unternehmen	1041	0,00	0,00	0,00
A.IV.2	Beteiligungen an assoziierten Unternehmen	1042	14.000,00	14.000,00	0,00
A.IV.3	Sonstige Beteiligungen	1043	0,00	0,00	0,00
A.IV.4	Verwaltete Einrichtungen, die der Kontrolle unterliegen	1044	0,00	0,00	0,00
<b>A.V</b>	<b>Langfristige Forderungen</b>	<b>106</b>	<b>0,00</b>	<b>0,00</b>	<b>0,00</b>
A.V.1	Langfristige Forderungen aus Lieferungen und Leistungen	1061	0,00	0,00	0,00
A.V.2	Langfristige Forderungen aus gewährten Darlehen	1062	0,00	0,00	0,00
A.V.3	Sonstige langfristige Forderungen	1063	0,00	0,00	0,00

AKTIVA		Code	Endbestand 31.12.2023	Endbestand 31.12.2024	Veränderung
<b>B</b>	<b>Kurzfristiges Vermögen</b>	<b>11</b>	<b>2.156.087,39</b>	<b>2.410.473,40</b>	<b>254.386,01</b>
<b>B.I</b>	<b>Kurzfristige Forderungen</b>	<b>113</b>	<b>646.981,96</b>	<b>970.642,60</b>	<b>323.660,64</b>
B.I.1	Kurzfristige Forderungen aus Lieferungen und Leistungen	1131	210.448,37	239.516,07	29.067,70
B.I.2	Kurzfristige Forderungen aus Abgaben	1132	144.203,59	245.874,53	101.670,94
B.I.3	Sonstige kurzfristige Forderungen	1133	0,00	0,00	0,00
B.I.4	Sonstige kurzfristige Forderungen (nicht voranschlagswirksame Gebarung)	1134	292.330,00	485.252,00	192.922,00
<b>B.II</b>	<b>Vorräte</b>	<b>114</b>	<b>0,00</b>	<b>0,00</b>	<b>0,00</b>
B.II.1	Vorräte	1141	0,00	0,00	0,00
B.II.2	Gegebene Anzahlungen auf Vorräte	1142	0,00	0,00	0,00
<b>B.III</b>	<b>Liquide Mittel</b>	<b>115</b>	<b>1.509.105,43</b>	<b>1.439.830,80</b>	<b>-69.274,63</b>
B.III.1	Kassa, Bankguthaben, Schecks	1151	1.152.132,83	1.076.439,00	-75.693,83
B.III.2	Zahlungsmittelreserven	1152	356.972,60	363.391,80	6.419,20
<b>B.IV</b>	<b>Aktive Finanzinstrumente/Kurzfristiges Finanzvermögen</b>	<b>116</b>	<b>0,00</b>	<b>0,00</b>	<b>0,00</b>
B.IV.1	Aktive Finanzinstrumente/Kurzfristiges Finanzvermögen	1160	0,00	0,00	0,00
<b>B.V</b>	<b>Aktive Rechnungsabgrenzung</b>	<b>117</b>	<b>0,00</b>	<b>0,00</b>	<b>0,00</b>
B.V.1	Aktive Rechnungsabgrenzung	1170	0,00	0,00	0,00
<b>Summe Aktiva (10 + 11)</b>			<b>74.332.475,44</b>	<b>78.383.292,43</b>	<b>4.050.816,99</b>

PASSIVA		Code	Endbestand 31.12.2023	Endbestand 31.12.2024	Veränderung
<b>C</b>	<b>Nettovermögen (Ausgleichsposten)</b>	<b>12</b>	<b>56.879.814,76</b>	<b>59.092.131,35</b>	<b>2.212.316,59</b>
<b>C.I</b>	<b>Saldo der Eröffnungsbilanz</b>	<b>121</b>	<b>24.219.366,89</b>	<b>24.219.366,89</b>	<b>0,00</b>
C.I.1	Saldo der Eröffnungsbilanz	1210	24.219.366,89	24.219.366,89	0,00
<b>C.II</b>	<b>Kumuliertes Nettoergebnis</b>	<b>122</b>	<b>8.087.418,97</b>	<b>8.806.425,06</b>	<b>719.006,09</b>
C.II.1	Kumuliertes Nettoergebnis	1220	8.087.418,97	8.806.425,06	719.006,09
<b>C.III</b>	<b>Haushaltsrücklagen</b>	<b>123</b>	<b>24.573.028,90</b>	<b>26.066.339,40</b>	<b>1.493.310,50</b>
C.III.1	Haushaltsrücklagen	1230	24.573.028,90	26.066.339,40	1.493.310,50
<b>C.IV</b>	<b>Neubewertungsrücklagen</b>	<b>124</b>	<b>0,00</b>	<b>0,00</b>	<b>0,00</b>
C.IV.1	Neubewertungsrücklagen	1240	0,00	0,00	0,00
<b>C.V</b>	<b>Fremdwährungsumrechnungsrücklagen</b>	<b>125</b>	<b>0,00</b>	<b>0,00</b>	<b>0,00</b>
C.V.1	Fremdwährungsumrechnungsrücklagen	1250	0,00	0,00	0,00
<b>D</b>	<b>Sonderposten Investitionszuschüsse (Kapitaltransfers)</b>	<b>13</b>	<b>3.850.448,75</b>	<b>3.992.777,28</b>	<b>142.328,53</b>
<b>D.I</b>	<b>Investitionszuschüsse</b>	<b>131</b>	<b>3.850.448,75</b>	<b>3.992.777,28</b>	<b>142.328,53</b>
D.I.1	Investitionszuschüsse von Trägern öffentlichen Rechts	1311	1.527.995,34	1.473.784,62	-54.210,72
D.I.2	Investitionszuschüsse von Beteiligungen	1312	0,00	0,00	0,00
D.I.3	Investitionszuschüsse von Übrigen	1313	2.322.453,41	2.518.992,66	196.539,25
<b>E</b>	<b>Langfristige Fremdmittel</b>	<b>14</b>	<b>12.967.816,78</b>	<b>14.692.494,29</b>	<b>1.724.677,51</b>
<b>E.I</b>	<b>Langfristige Finanzschulden, netto</b>	<b>141</b>	<b>12.967.816,78</b>	<b>14.692.494,29</b>	<b>1.724.677,51</b>
E.I.1	Langfristige Finanzschulden	1411	12.967.816,78	14.692.494,29	1.724.677,51
E.I.2	Langfristige Forderungen aus derivativen Finanzinstrumenten mit Grundgeschäft	1412	0,00	0,00	0,00
E.I.3	Langfristige Verbindlichkeiten aus derivativen Finanzinstrumenten mit Grundgeschäft	1413	0,00	0,00	0,00
<b>E.II</b>	<b>Langfristige Verbindlichkeiten</b>	<b>142</b>	<b>0,00</b>	<b>0,00</b>	<b>0,00</b>
E.II.1	Langfristige Verbindlichkeiten aus Lieferungen und Leistungen	1421	0,00	0,00	0,00
E.II.2	Leasingverbindlichkeiten	1422	0,00	0,00	0,00
E.II.3	Sonstige langfristige Verbindlichkeiten	1423	0,00	0,00	0,00

PASSIVA		Code	Endbestand 31.12.2023	Endbestand 31.12.2024	Veränderung
<b>E.III</b>	<b>Langfristige Rückstellungen</b>	<b>143</b>	<b>0,00</b>	<b>0,00</b>	<b>0,00</b>
E.III.1	Rückstellungen für Abfertigungen	1431	0,00	0,00	0,00
E.III.2	Rückstellungen für Jubiläumszuwendungen	1432	0,00	0,00	0,00
E.III.3	Rückstellungen für Haftungen	1433	0,00	0,00	0,00
E.III.4	Rückstellungen für Sanierungen von Altlasten	1434	0,00	0,00	0,00
E.III.5	Rückstellungen für Pensionen	1435	0,00	0,00	0,00
E.III.6	Sonstige langfristige Rückstellungen	1436	0,00	0,00	0,00
<b>F</b>	<b>Kurzfristige Fremdmittel</b>	<b>15</b>	<b>634.395,15</b>	<b>605.889,51</b>	<b>-28.505,64</b>
<b>F.I</b>	<b>Kurzfristige Finanzschulden, netto</b>	<b>151</b>	<b>0,00</b>	<b>0,00</b>	<b>0,00</b>
F.I.1	Kurzfristige Finanzschulden	1511	0,00	0,00	0,00
F.I.2	Kurzfristige Forderungen aus derivativen Finanzinstrumenten mit Grundgeschäft	1512	0,00	0,00	0,00
F.I.3	Kurzfristige Verbindlichkeiten aus derivativen Finanzinstrumenten mit Grundgeschäft	1513	0,00	0,00	0,00
<b>F.II</b>	<b>Kurzfristige Verbindlichkeiten</b>	<b>152</b>	<b>634.395,15</b>	<b>605.889,51</b>	<b>-28.505,64</b>
F.II.1	Kurzfristige Verbindlichkeiten aus Lieferungen und Leistungen	1521	19.365,97	15.200,20	-4.165,77
F.II.2	Kurzfristige Verbindlichkeiten aus Abgaben	1522	0,00	0,00	0,00
F.II.3	Sonstige kurzfristige Verbindlichkeiten	1523	0,00	0,00	0,00
F.II.4	Sonstige kurzfristige Verbindlichkeiten (nicht voranschlagswirksame Gebarung)	1524	615.029,18	590.689,31	-24.339,87
<b>F.III</b>	<b>Kurzfristige Rückstellungen</b>	<b>153</b>	<b>0,00</b>	<b>0,00</b>	<b>0,00</b>
F.III.1	Rückstellungen für Prozesskosten	1531	0,00	0,00	0,00
F.III.2	Rückstellungen für ausstehende Rechnungen	1532	0,00	0,00	0,00
F.III.3	Rückstellungen für nicht konsumierte Urlaube	1533	0,00	0,00	0,00
F.III.4	Sonstige kurzfristige Rückstellungen	1534	0,00	0,00	0,00
<b>F.IV</b>	<b>Passive Rechnungsabgrenzung</b>	<b>154</b>	<b>0,00</b>	<b>0,00</b>	<b>0,00</b>
F.IV.1	Passive Rechnungsabgrenzung	1540	0,00	0,00	0,00
<b>Summe Passiva (12 + 13 + 14 + 15)</b>			<b>74.332.475,44</b>	<b>78.383.292,43</b>	<b>4.050.816,99</b>



Haushaltspotential (aufbauend auf der Ergebnisrechnung)



MVAG	Mittelverwendungs- und -aufbringungsgruppen	Mittelaufbringung	Mittelverwendung	Saldo
211	Erträge aus der operativen Verwaltungstätigkeit	21.482.696,80		
212	Erträge aus Transfers	2.371.897,60		
213	Finanzerträge	11.753,36		
<b>Summe Erträge (SU 21)</b>		23.866.347,76		
2117	Nicht finanzierungswirksame operative Erträge (Auflösung von Rückstellungen und Aktivierte Eigenleistungen)			
2127	Nicht finanzierungswirksamer Transferertrag (Auflösung von Investitionszuschüssen)	-147.040,35		
2136	Sonstige nicht finanzierungswirksame Finanzerträge (Auflösung von RS Bewertung von Beteiligungen und aktiven Finanzinstrumenten)			
<b>Nicht finanzwirksame Erträge</b>		-147.040,35		
<b>Finanzwirksame Erträge</b>		23.719.307,41		
221	Personalaufwand		4.978.994,93	
222	Sachaufwand		9.868.266,48	
223	Transferaufwand		6.262.279,62	
224	Finanzaufwand		544.490,14	
<b>Summe Aufwendungen (SU 22)</b>			21.654.031,17	
2214	Nicht finanzierungswirksamer Personalaufwand (Dotierung RS für Abfertigungen, Jubiläum u. nicht konsumierte Urlaube)			
2226	Nicht finanzierungswirksamer Sachaufwand (inkl. Abschreibungen, Dotierung von RS Prozess, ausstehende Rechnungen)		-2.767.139,90	
2237	Nicht finanzierungswirksamer Transferaufwand (Dotierungen von RS f. Pensionen)			
2245	Nicht finanzierungswirksamer Finanzaufwand (Wertberichtigungen zu Finanzinstrumenten, Aufwendungen aus der Bewertung von Beteiligungen)			
<b>Nicht finanzwirksame Aufwendungen</b>			-2.767.139,90	
<b>Finanzwirksame Aufwendungen</b>			18.886.891,27	
<b>Finanzwirksames Ergebnis</b>		23.719.307,41	18.886.891,27	<b>4.832.416,14</b>

MVAG	Mittelverwendungs- und -aufbringungsgruppen	Mittelaufbringung	Mittelverwendung	Saldo
332	Einzahlungen aus der Rückzahlung von Darlehen sowie gewährten Vorschüssen (ohne 332x mit Projektcode - Anzahlungen)			
1141	Vorräte ( - Veränderung)			
1142	Gegebene Anzahlungen auf Vorräte ( - Veränderung)			
1540	Passive Rechnungsabgrenzung			
	Einzahlungen der Kontengruppe 000-089, die keinem Projekt mit Projektcode 1 zugeordnet sind			
	Einzahlungen der Kontengruppe 30, die keinem Projekt mit Projektcode 1 zugeordnet sind			
	- Erträge der Kontogruppe 80 mit Projektcode 1			
2301	Entnahmen von Rücklagen endfälliger Darlehen (Kontengruppe 893)			
<b>Jährliche wiederkehrende Einzahlungen</b>		0,00		
36	Auszahlungen aus der Finanzierungstätigkeit (ohne Projektcode 1)		2.400.322,49	
2401	Zuweisung an Rücklagen endfälliger Darlehen (Kontengruppe 793)			
342	Auszahlungen aus der Gewährung von Darlehen sowie gewährten Vorschüssen (ohne 342x mit Projektcode - Anzahlungen)			
1141	Vorräte ( + Veränderung)			
1142	Gegebene Anzahlungen auf Vorräte ( + Veränderung)			
1170	Aktive Rechnungsabgrenzung			
	Auszahlungen (Investitionen) der Kontengruppe 000-083, die keinem Projekt mit Projektcode 1 zugeordnet sind		658.543,81	
<b>Jährliche wiederkehrende Auszahlungen</b>			3.058.866,30	
	Kontengruppe 871, KT der Ergebnisrechnung, mit Projektcode (BZ)	-400.000,00		
<b>Summe Kapitaltransfers der Ergebnisrechnung</b>		-400.000,00		
<b>H1 Jährliches Haushaltspotential (Eigenmittel)</b>		23.319.307,41	21.945.757,57	<b>1.373.549,84</b>
H4VJ Haushaltspotential Vorjahr (Endbestand HP-RL Vorjahr, Konto 935077 = AB)				<b>0,00</b>
<b>H2 verfügbares Haushaltspotential (Eigenmittel)</b>				<b>1.373.549,84</b>

MVAG	Mittelverwendungs- und -aufbringungsgruppen	Mittelaufbringung	Mittelverwendung	Saldo
Information 1 - Berechnung der tatsächlichen Liquidität				
	im verfügbaren Haushaltspotential enthaltene Bedarfszuweisungen zur Liquiditätssteigerung aus Kontogruppe 871, KT der Ergebnisrechnung ohne Projektcode	28.800,00		
	<b>tatsächlicher Liquiditätsbedarf ohne Rücklagenauflösung (Abgang)</b>	<b>1.344.749,84</b>		
2401	Zuweisungen an Haushaltsrücklagen (Kontengruppe 794)		9.729,79	
2401	Zuweisungen an Haushaltsrücklagen (Kontengruppe 795)			
	<b>Jährliche Aufwände für Rücklagen</b>		<b>9.729,79</b>	
2301	Entnahmen von Haushaltsrücklagen (Kontengruppe 894)			
2301	Entnahmen von Haushaltsrücklagen (Kontengruppe 895)			
	<b>Jährliche RL-Erträge f. Investitionen (finanzw.)</b>	<b>0,00</b>		
	<b>H3 verfügbares Haushaltspotential (Eigenmittel) nach finanzwirksamen Rücklagen</b>	<b>1.373.549,84</b>	<b>9.729,79</b>	<b>1.363.820,05</b>
	- Zuweisungen und Umbuchungen an investive Vorhaben		1.324.195,96	<b>-1.324.195,96</b>
	+ Rückführungen und Umbuchungen von investiven Vorhaben			<b>0,00</b>
	<b>H4 kumuliertes Haushaltspotential (Eigenmittel) Endbestand</b>	<b>1.373.549,84</b>	<b>1.333.925,75</b>	<b>39.624,09</b>
Information 2 - Abwicklungsbuchung				
H4VJ	Haushaltspotential Rücklage (HP-RL) Anfangsbestand (=Endbestand HP-RL Vorjahr Konto 935077)			<b>0,00</b>
	Abwicklung HP-RL (Eigenmittel) - Buchungsbetrag			<b>39.624,09</b>
	Konto HP RL 935077, tatsächlicher Endbestand			<b>1.483.580,71</b>
	Kontrolle (H4 Berechnung zu HP-RL Konto)			<b>-1.443.956,62</b>
Information 3 - Eigenmittel im Kassenbestand				
Kassenbestand "operativ"				
	Forderungen Teilsumme A			
	- <b>Teilsummen a (kurzfristig) der Forderungen aus Beilage 3</b>			<b>464.808,87</b>
	Verbindlichkeiten Teilsumme A			
	+ <b>Teilsummen a (kurzfristig) der Verbindlichkeiten aus Beilage 3</b>			<b>14.203,79</b>
	<b>Summe "Eigenmittel im Kassenbestand"</b>			<b>-410.980,99</b>

MVAG	Mittelverwendungs- und -aufbringungsgruppen	Mittelaufbringung	Mittelverwendung	Saldo
<b>Information 4 - Zuführungen aus dem Detailnachweis</b>				
Aufstellung aller Konten der KG 899 und KG 799 mit bzw. ohne PC				
	1/859030/799		1.853,46	
	1/980000/799		1.322.342,50	
	Summe ohne PC		1.324.195,96	<b>-1.324.195,96</b>
	6/163000/899 PC 1 163000	321.053,27		
	6/211000/899 PC 1 211000	123.278,29		
	6/612000/899 PC 1 612000	755.088,99		
	6/639000/899 PC 1 632000	64.827,74		
	6/820000/899 PC 1 820000	12.078,01		
	6/840000/899 PC 1 840000	46.016,20		
	6/859030/899 PC 1 859030	1.853,46		
	Summe mit PC	1.324.195,96		<b>1.324.195,96</b>

Haushaltspotential 2024 inkl. kumuliertem Vorjahresergebnis





**Rechnungsabschluss 2024**

Stadtgemeinde Herzogenburg

**Haushaltspotential (aufbauend auf der Ergebnisrechnung)**

<b>MVAG</b>	<b>Mittelverwendungs- und -aufbringungsgruppen</b>	<b>Mittelaufbringung</b>	<b>Mittelverwendung</b>	<b>Saldo</b>
211	Erträge aus der operativen Verwaltungstätigkeit	21.482.696,80		
212	Erträge aus Transfers	2.371.897,60		
213	Finanzerträge	11.753,36		
Summe Erträge (SU 21)		<b>23.866.347,76</b>		
2117	Nicht finanzierungswirksame operative Erträge (Auflösung von Rückstellungen und Aktivierte Eigenleistungen)			
2127	Nicht finanzierungswirksamer Transferertrag (Auflösung von Investitionszuschüssen)	-147.040,35		
2136	Sonstige nicht finanzierungswirksame Finanzerträge (Auflösung von RS Bewertung von Beteiligungen und aktiven Finanzinstrumenten)			
Nicht finanzwirksame Erträge		<b>-147.040,35</b>		
Finanzwirksame Erträge		<b>23.719.307,41</b>		
221	Personalaufwand		4.978.994,93	
222	Sachaufwand		9.868.266,48	
223	Transferaufwand		6.262.279,62	
224	Finanzaufwand		544.490,14	
Summe Aufwendungen (SU 22)			<b>21.654.031,17</b>	
2214	Nicht finanzierungswirksamer Personalaufwand (Dotierung RS für Abfertigungen, Jubiläum u. nicht konsumierte Urlaube)			
2226	Nicht finanzierungswirksamer Sachaufwand (inkl. Abschreibungen, Dotierung von RS Prozess, ausstehende Rechnungen)		-2.767.139,90	
2237	Nicht finanzierungswirksamer Transferaufwand (Dotierungen von RS f. Pensionen)			
2245	Nicht finanzierungswirksamer Finanzaufwand (Wertberichtigungen zu Finanzinstrumenten, Aufwendungen aus der Bewertung von Beteiligungen)			
Nicht finanzwirksame Aufwendungen			<b>-2.767.139,90</b>	
Finanzwirksame Aufwendungen			<b>18.886.891,27</b>	
Finanzwirksames Ergebnis		<b>23.719.307,41</b>	<b>18.886.891,27</b>	<b>4.832.416,14</b>

**Rechnungsabschluss 2024**

Stadtgemeinde Herzogenburg

**Haushaltspotential (aufbauend auf der Ergebnisrechnung)**

MVAG	Mittelverwendungs- und -aufbringungsgruppen	Mittelaufbringung	Mittelverwendung	Saldo
332	Einzahlungen aus der Rückzahlung von Darlehen sowie gewährten Vorschüssen (ohne 332x mit Projektcode - Anzahlungen)			
1141	Vorräte ( - Veränderung)			
1142	Gegebene Anzahlungen auf Vorräte ( - Veränderung)			
1540	Passive Rechnungsabgrenzung Einzahlungen der Kontengruppe 000-089, die keinem Projekt mit Projektcode 1 zugeordnet sind Einzahlungen der Kontengruppe 30, die keinem Projekt mit Projektcode 1 zugeordnet sind - Erträge der Kontogruppe 80 mit Projektcode 1			
2301	Entnahmen von Rücklagen endfälliger Darlehen (Kontengruppe 893)			
Jährliche wiederkehrende Einzahlungen		<b>0,00</b>		
36	Auszahlungen aus der Finanzierungstätigkeit (ohne Projektcode 1)		2.400.322,49	
2401	Zuweisung an Rücklagen endfälliger Darlehen (Kontengruppe 793)			
342	Auszahlungen aus der Gewährung von Darlehen sowie gewährten Vorschüssen (ohne 342x mit Projektcode - Anzahlungen)			
1141	Vorräte ( + Veränderung)			
1142	Gegebene Anzahlungen auf Vorräte ( + Veränderung)			
1170	Aktive Rechnungsabgrenzung Auszahlungen (Investitionen) der Kontengruppe 000-083, die keinem Projekt mit Projektcode 1 zugeordnet sind		658.543,81	
Jährliche wiederkehrende Auszahlungen			<b>3.058.866,30</b>	
	Kontengruppe 871, KT der Ergebnisrechnung, mit Projektcode (BZ)	-400.000,00		
Summe Kapitaltransfers der Ergebnisrechnung		<b>-400.000,00</b>		
H1	Jährliches Haushaltspotential (Eigenmittel)	<b>23.319.307,41</b>	<b>21.945.757,57</b>	<b>1.373.549,84</b>
H4VJ	Haushaltspotential Vorjahr (Endbestand HP-RL Vorjahr, Konto 935077 = AB)	<b>0,00</b>	<b>0,00</b>	<b>1.443.956,62</b>
H2	verfügbares Haushaltspotential (Eigenmittel)	<b>2.817.506,46</b>	<b>0,00</b>	<b>2.817.506,46</b>

**Rechnungsabschluss 2024**

Stadtgemeinde Herzogenburg

**Haushaltspotential (aufbauend auf der Ergebnisrechnung)**

MVAG	Mittelverwendungs- und -aufbringungsgruppen	Mittelaufbringung	Mittelverwendung	Saldo
Information 1 - Berechnung der tatsächlichen Liquidität				
	im verfügbaren Haushaltspotential enthaltene Bedarfszuweisungen zur Liquiditätssteigerung	28.800,00		
	aus Kontogruppe 871, KT der Ergebnisrechnung ohne Projektcode			
	tatsächlicher Liquiditätsbedarf ohne Rücklagenauflösung (Abgang)	2.788.706,46		
2401	Zuweisungen an Haushaltsrücklagen (Kontengruppe 794)		9.729,79	
2401	Zuweisungen an Haushaltsrücklagen (Kontengruppe 795)			
Jährliche Aufwände für Rücklagen			<b>9.729,79</b>	
2301	Entnahmen von Haushaltsrücklagen (Kontengruppe 894)			
2301	Entnahmen von Haushaltsrücklagen (Kontengruppe 895)			
Jährliche RL-Erträge f. Investitionen (finanzw.)		<b>0,00</b>		
H3 verfügbares Haushaltspotential (Eigenmittel) nach finanzwirksamen Rücklagen		<b>2.817.506,46</b>	<b>9.729,79</b>	<b>2.807.776,67</b>
- Zuweisungen und Umbuchungen an investive Vorhaben			1.324.195,96	-1.324.195,96
+ Rückführungen und Umbuchungen von investiven Vorhaben		0,00		0,00
H4 kumuliertes Haushaltspotential (Eigenmittel) Endbestand		<b>2.817.506,46</b>	<b>1.333.925,75</b>	<b>1.483.580,71</b>
Information 2 - Abwicklungsbuchung		<b>0,00</b>	<b>0,00</b>	<b>0,00</b>
H4VJ	Haushaltspotential Rücklage (HP-RL) Anfangsbestand (=Endbestand HP-RL Vorjahr Konto 935077)	<b>0,00</b>	<b>0,00</b>	<b>1.443.956,62</b>
Abwicklung HP-RL (Eigenmittel) - Buchungsbetrag		<b>0,00</b>	<b>0,00</b>	<b>39.624,09</b>
Konto HP RL 935077, tatsächlicher Endbestand		<b>0,00</b>	<b>0,00</b>	<b>1.483.580,71</b>
Kontrolle (H4 Berechnung zu HP-RL Konto)		<b>0,00</b>	<b>0,00</b>	<b>0,00</b>
Information 3 - Eigenmittel im Kassenbestand				
Kassenbestand "operativ"				
	Forderungen Teilsumme A			
	- Teilsummen a (kurzfristig) der Forderungen aus Beilage 3	<b>464.808,87</b>	<b>0,00</b>	<b>464.808,87</b>
	Verbindlichkeiten Teilsumme A			
	+ Teilsummen a (kurzfristig) der Verbindlichkeiten aus Beilage 3	<b>14.203,79</b>	<b>0,00</b>	<b>14.203,79</b>
Summe "Eigenmittel im Kassenbestand"		<b>-450.605,08</b>	<b>0,00</b>	<b>-450.605,08</b>

**Rechnungsabschluss 2024**

Stadtgemeinde Herzogenburg

**Haushaltspotential (aufbauend auf der Ergebnisrechnung)**

MVAG	Mittelverwendungs- und -aufbringungsgruppen	Mittelaufbringung	Mittelverwendung	Saldo
Information 4 - Zuführungen aus dem Detailnachweis				
Aufstellung aller Konten der KG 899 und KG 799 mit bzw. ohne PC				
1/859030/799			1853,46	
1/980000/799			1322342,5	
Summe ohne PC		0,00	1.324.195,96	-1.324.195,96
6/163000/899	PC 1 163000	321053,27		
6/211000/899	PC 1 211000	123278,29		
6/612000/899	PC 1 612000	755088,99		
6/639000/899	PC 1 632000	64827,74		
6/820000/899	PC 1 820000	12078,01		
6/840000/899	PC 1 840000	46016,2		
6/859030/899	PC 1 859030	1853,46		
Summe mit PC		1.324.195,96	0,00	1.324.195,96

Ergebnis- und Finanzierungsrechnung Detailnachweis



MVAG					Ergebnisrechnung			Finanzierungsrechnung		
EH					RA 2024			RA 2024		
FH					VA 2024			VA 2024		
VCQU					RA - VA			RA - VA		
0 Vertretungskörper und allgemeine Verwaltung										
00		Gewählte Gemeindeorgane								
000		Gewählte Gemeindeorgane								
000000		Gewählte Gemeindeorgane								
Operative Gebarung										
SU 21 / 31		Summe Erträge / Einzahlungen operative Gebarung			0,00	0,00	0,00	0,00	0,00	0,00
1/000000-456000	Schreib-, Zeichen- und sonstige Büromittel	2221	3221		514,90		514,90	514,90		514,90
1/000000-582000	Sonstige DGB. zur sozialen Sicherheit	2212	3212	20	13.150,47	12.900,00	250,47	13.150,47	12.900,00	250,47
1/000000-670000	Versicherungen	2222	3222	24	210,16	200,00	10,16	210,16	200,00	10,16
1/000000-721000	Bezüge der Organe	2225	3225	22	445.983,60	431.500,00	14.483,60	445.983,60	431.500,00	14.483,60
1/000000-723000	Amtspauschalien und Repräsentationsaufwendungen	2225	3225	24	1.930,00	3.000,00	-1.070,00	1.930,00	3.000,00	-1.070,00
1/000000-752000	Transfers an Gemeinden, Gemeindeverbände (ohne marktbestimmte Tätigkeit) und Gemeindefonds	2231	3231	26	28.366,24	31.000,00	-2.633,76	28.366,24	31.000,00	-2.633,76
1/000000-757000	Schulung der Gemeindefunktionäre	2234	3234	27	19.801,00	20.000,00	-199,00	19.801,00	20.000,00	-199,00
SU 22 / 32		Summe Aufwendungen / Auszahlungen operative Gebarung			509.956,37	498.600,00	11.356,37	509.956,37	498.600,00	11.356,37
SA 0 / SA 1		(0) Nettoergebnis (21 - 22) / (1) Geldfluss operative Gebarung (31 – 32)			-509.956,37	-498.600,00	-11.356,37	-509.956,37	-498.600,00	-11.356,37
SU 23		Summe Haushaltsrücklagen			0,00	0,00	0,00	0,00	0,00	0,00
SA00		Nettoergebnis nach Zuw./Entn. Haushaltsrücklagen (Saldo 0 +/- SU23)			-509.956,37	-498.600,00	-11.356,37			
Investive Gebarung										
SU 33		Summe Einzahlungen investive Gebarung						0,00	0,00	0,00
SU 34		Summe Auszahlungen investive Gebarung						0,00	0,00	0,00
SA2		Saldo (2) Geldfluss aus der Investiven Gebarung (33 – 34)						0,00	0,00	0,00
SA3		Saldo (3) Nettofinanzierungssaldo (Saldo 1 + Saldo 2)						-509.956,37	-498.600,00	-11.356,37
Finanzierungstätigkeit										
SU 35		Summe Einzahlungen aus der Finanzierungstätigkeit						0,00	0,00	0,00
SU 36		Summe Auszahlungen aus der Finanzierungstätigkeit						0,00	0,00	0,00
SA4		Saldo (4) Geldfluss aus der Finanzierungstätigkeit (35 – 36)						0,00	0,00	0,00
SA5		Saldo (5) Geldfluss aus der voranschlagswirksamen Gebarung (Saldo 3 + Saldo 4)						-509.956,37	-498.600,00	-11.356,37

		MVAG	MVAG	VCQU	Ergebnisrechnung			Finanzierungsrechnung		
		EH	FH		RA 2024	VA 2024	RA - VA	RA 2024	VA 2024	RA - VA
<b>01</b>	<b>Hauptverwaltung</b>									
<b>010</b>	<b>Zentralamt</b>									
<b>010000</b>	<b>Zentralamt</b>									
<b>Operative Gebarung</b>										
2/010000+816000	Porto- und Telefongebührenersätze	2114	3114	13		1.000,00	-1.000,00		1.000,00	-1.000,00
2/010000+827020	Rückersatz von Personalkosten	2116	3116	18		2.700,00	-2.700,00		2.700,00	-2.700,00
2/010000+828000	Rückersätze von Ausgaben	2116	3116	18	1.058,05	700,00	358,05	1.058,05	700,00	358,05
2/010000+829000	sonstige Einnahmen	2116	3116	18	34,45	100,00	-65,55	34,45	100,00	-65,55
<b>SU 21 / 31</b>	<b>Summe Erträge / Einzahlungen operative Gebarung</b>				<b>1.092,50</b>	<b>4.500,00</b>	<b>-3.407,50</b>	<b>1.092,50</b>	<b>4.500,00</b>	<b>-3.407,50</b>
1/010000-400000	Geringwertige Wirtschaftsgüter	2221	3221	23	1.097,37	600,00	497,37	1.097,37	600,00	497,37
1/010000-456000	Büromaterial	2221	3221	23	3.935,13	4.200,00	-264,87	3.935,13	4.200,00	-264,87
1/010000-457000	Gesetzesblätter, Zeitschriften und Formulare	2221	3221	23	1.693,38	2.200,00	-506,62	1.693,38	2.200,00	-506,62
1/010000-510000	Bezüge VB-Schema I	2211	3211	20	184.034,30	179.100,00	4.934,30	184.034,30	179.100,00	4.934,30
1/010000-511000	Bezüge VB-Schema II	2211	3211	20	36.930,02	36.800,00	130,02	36.930,02	36.800,00	130,02
1/010000-540000	Sachbezüge VB-Schema I	2213	3213		859,78	600,00	259,78	859,78	600,00	259,78
1/010000-541000	Sachbezüge VB-Schema II	2213	3213		99,13	200,00	-100,87	99,13	200,00	-100,87
1/010000-565000	Mehrleistungsvergütungen	2211	3211	20	5.213,29	7.300,00	-2.086,71	5.213,29	7.300,00	-2.086,71
1/010000-569000	Nebengebühren	2211	3211	20	16.407,29	15.300,00	1.107,29	16.407,29	15.300,00	1.107,29
1/010000-580000	Dienstgeberbeitrag zum Ausgleichsfonds	2212	3212	20	8.949,05	11.100,00	-2.150,95	8.949,05	11.100,00	-2.150,95
1/010000-582000	Sonstige DGB. zur sozialen Sicherheit	2212	3212	20	48.270,70	50.900,00	-2.629,30	48.270,70	50.900,00	-2.629,30
1/010000-618000	Instandhaltung der Büroeinrich	2224	3224	24		100,00	-100,00		100,00	-100,00
1/010000-618040	Service für EDV	2224	3224	24	808,34	600,00	208,34	808,34	600,00	208,34
1/010000-630000	Porto	2222	3222	24	23.057,47	21.500,00	1.557,47	23.057,47	21.500,00	1.557,47
1/010000-631000	Telefon, Telegraf, Telex	2222	3222	24	8.276,52	9.000,00	-723,48	8.417,95	9.000,00	-582,05
1/010000-640000	Rechts- und Steuerberatungskosten	2222	3222	24	1.983,70	8.000,00	-6.016,30	1.983,70	8.000,00	-6.016,30
1/010000-670000	Versicherungen	2222	3222	24	8.412,79	10.000,00	-1.587,21	8.412,79	10.000,00	-1.587,21
1/010000-680000	Planmäßige Abschreibung	2226			142.118,58	140.800,00	1.318,58			
1/010000-700000	Leasinggebühr Kopierer	2223	3223	24	2.178,52	4.500,00	-2.321,48	2.178,52	4.500,00	-2.321,48
1/010000-724000	Reisegebühren	2225	3225	24	204,59	2.000,00	-1.795,41	204,59	2.000,00	-1.795,41
1/010000-725000	Bibliothekserfordernisse	2225	3225	24	28,00	300,00	-272,00	28,00	300,00	-272,00
1/010000-729000	Sonstige Ausgaben	2225	3225	24	35,00	200,00	-165,00	35,00	200,00	-165,00
<b>SU 22 / 32</b>	<b>Summe Aufwendungen / Auszahlungen operative Gebarung</b>				<b>494.592,95</b>	<b>505.300,00</b>	<b>-10.707,05</b>	<b>352.615,80</b>	<b>364.500,00</b>	<b>-11.884,20</b>
<b>SA 0 / SA 1</b>	<b>(0) Nettoergebnis (21 - 22) / (1) Geldfluss operative Gebarung (31 - 32)</b>				<b>-493.500,45</b>	<b>-500.800,00</b>	<b>7.299,55</b>	<b>-351.523,30</b>	<b>-360.000,00</b>	<b>8.476,70</b>
<b>SU 23</b>	<b>Summe Haushaltsrücklagen</b>				<b>0,00</b>	<b>0,00</b>	<b>0,00</b>	<b>0,00</b>	<b>0,00</b>	<b>0,00</b>
<b>SA00</b>	<b>Nettoergebnis nach Zuw./Entn. Haushaltsrücklagen (Saldo 0 +/- SU23)</b>				<b>-493.500,45</b>	<b>-500.800,00</b>	<b>7.299,55</b>			
<b>Investive Gebarung</b>										
<b>SU 33</b>	<b>Summe Einzahlungen investive Gebarung</b>							<b>0,00</b>	<b>0,00</b>	<b>0,00</b>



		MVAG	MVAG	VCQU	Ergebnisrechnung			Finanzierungsrechnung		
		EH	FH		RA 2024	VA 2024	RA - VA	RA 2024	VA 2024	RA - VA
SU 34	Summe Auszahlungen investive Gebarung							0,00	0,00	0,00
SA2	Saldo (2) Geldfluss aus der Investiven Gebarung (33 – 34)							0,00	0,00	0,00
SA3	Saldo (3) Nettofinanzierungssaldo (Saldo 1 + Saldo 2)							-351.523,30	-360.000,00	8.476,70
Finanzierungstätigkeit										
SU 35	Summe Einzahlungen aus der Finanzierungstätigkeit							0,00	0,00	0,00
SU 36	Summe Auszahlungen aus der Finanzierungstätigkeit							0,00	0,00	0,00
SA4	Saldo (4) Geldfluss aus der Finanzierungstätigkeit (35 – 36)							0,00	0,00	0,00
SA5	Saldo (5) Geldfluss aus der voranschlagswirksamen Gebarung (Saldo 3 + Saldo 4)							-351.523,30	-360.000,00	8.476,70
010010 Zentralamt St. Andrä										
Operative Gebarung										
SU 21 / 31	Summe Erträge / Einzahlungen operative Gebarung				0,00	0,00	0,00	0,00	0,00	0,00
1/010010-400000	Geringwertige Wirtschaftsgüter (GWG)	2221	3221	23		100,00	-100,00		100,00	-100,00
1/010010-454000	Reinigungsmittel	2221	3221	23		100,00	-100,00		100,00	-100,00
1/010010-456000	Schreib-, Zeichen- und sonstige Büromittel	2221	3221	23	48,59	100,00	-51,41	48,59	100,00	-51,41
1/010010-511000	Bezüge VB Schema II	2211	3211	20	5.127,24	5.100,00	27,24	5.127,24	5.100,00	27,24
1/010010-565000	Mehrleistungsvergütungen	2211	3211	20		100,00	-100,00		100,00	-100,00
1/010010-569000	Nebengebühren	2211	3211	20	149,32	200,00	-50,68	149,32	200,00	-50,68
1/010010-580000	Dienstgeberbeiträge zum Ausgleichsfonds für Familienbeihilfen	2212	3212	20	194,29	200,00	-5,71	194,29	200,00	-5,71
1/010010-582000	Sonstige Dienstgeberbeiträge zur sozialen Sicherheit	2212	3212	20	1.123,64	1.100,00	23,64	1.123,64	1.100,00	23,64
1/010010-600000	Strom	2222	3222	24	362,30	300,00	62,30	339,32	300,00	39,32
1/010010-600010	Beheizung	2222	3222	24	612,37	600,00	12,37	612,37	600,00	12,37
1/010010-631000	Telefon, Telegraf, Telex	2222	3222	24	253,20	500,00	-246,80	253,20	500,00	-246,80
1/010010-670000	Versicherungen	2222	3222	24	209,26	300,00	-90,74	209,26	300,00	-90,74
1/010010-729000	Sonstige Ausgaben	2225	3225	24		100,00	-100,00		100,00	-100,00
SU 22 / 32	Summe Aufwendungen / Auszahlungen operative Gebarung				8.080,21	8.800,00	-719,79	8.057,23	8.800,00	-742,77
SA 0 / SA 1	(0) Nettoergebnis (21 - 22) / (1) Geldfluss operative Gebarung (31 – 32)				-8.080,21	-8.800,00	719,79	-8.057,23	-8.800,00	742,77
SU 23	Summe Haushaltsrücklagen				0,00	0,00	0,00	0,00	0,00	0,00
SA00	Nettoergebnis nach Zuw./Entn. Haushaltsrücklagen (Saldo 0 +/- SU23)				-8.080,21	-8.800,00	719,79			
Investive Gebarung										
SU 33	Summe Einzahlungen investive Gebarung							0,00	0,00	0,00
SU 34	Summe Auszahlungen investive Gebarung							0,00	0,00	0,00
SA2	Saldo (2) Geldfluss aus der Investiven Gebarung (33 – 34)							0,00	0,00	0,00
SA3	Saldo (3) Nettofinanzierungssaldo (Saldo 1 + Saldo 2)							-8.057,23	-8.800,00	742,77
Finanzierungstätigkeit										
SU 35	Summe Einzahlungen aus der Finanzierungstätigkeit							0,00	0,00	0,00

		MVAG MVAG VCQU			Ergebnisrechnung			Finanzierungsrechnung		
		EH	FH		RA 2024	VA 2024	RA - VA	RA 2024	VA 2024	RA - VA
<b>SU 36</b>	<b>Summe Auszahlungen aus der Finanzierungstätigkeit</b>							<b>0,00</b>	<b>0,00</b>	<b>0,00</b>
<b>SA4</b>	<b>Saldo (4) Geldfluss aus der Finanzierungstätigkeit (35 – 36)</b>							<b>0,00</b>	<b>0,00</b>	<b>0,00</b>
<b>SA5</b>	<b>Saldo (5) Geldfluss aus der voranschlagswirksamen Gebarung (Saldo 3 + Saldo 4)</b>							<b>-8.057,23</b>	<b>-8.800,00</b>	<b>742,77</b>
<b>010020</b>	<b>Zentralamt Gutenbrunn</b>									
<b>Operative Gebarung</b>										
<b>SU 21 / 31</b>	<b>Summe Erträge / Einzahlungen operative Gebarung</b>				<b>0,00</b>	<b>0,00</b>	<b>0,00</b>	<b>0,00</b>	<b>0,00</b>	<b>0,00</b>
1/010020-452000	Treibstoffe	2221	3221	23	55,00	100,00	-45,00	55,00	100,00	-45,00
1/010020-511000	Bezüge VB-Schema II	2211	3211	20	2.563,68	2.600,00	-36,32	2.563,68	2.600,00	-36,32
1/010020-565000	Mehrleistungsvergütungen	2211	3211	20		100,00	-100,00		100,00	-100,00
1/010020-569000	Nebengebühren	2211	3211	20	74,66	100,00	-25,34	74,66	100,00	-25,34
1/010020-580000	Dienstgeberbeiträge zum Ausgleichsfonds für Familienbeihilfen	2212	3212	20	97,21	100,00	-2,79	97,21	100,00	-2,79
1/010020-582000	Sonstige Dienstgeberbeiträge zur sozialen Sicherheit	2212	3212	20	561,73	600,00	-38,27	561,73	600,00	-38,27
1/010020-600000	Strom	2222	3222	24	244,80	200,00	44,80	244,80	200,00	44,80
1/010020-600010	Beheizung	2222	3222	24		100,00	-100,00		100,00	-100,00
1/010020-631000	Telefon, Telegraf, Telex	2222	3222	24	644,20	700,00	-55,80	644,20	700,00	-55,80
<b>SU 22 / 32</b>	<b>Summe Aufwendungen / Auszahlungen operative Gebarung</b>				<b>4.241,28</b>	<b>4.600,00</b>	<b>-358,72</b>	<b>4.241,28</b>	<b>4.600,00</b>	<b>-358,72</b>
<b>SA 0 / SA 1</b>	<b>(0) Nettoergebnis (21 - 22) / (1) Geldfluss operative Gebarung (31 – 32)</b>				<b>-4.241,28</b>	<b>-4.600,00</b>	<b>358,72</b>	<b>-4.241,28</b>	<b>-4.600,00</b>	<b>358,72</b>
<b>SU 23</b>	<b>Summe Haushaltsrücklagen</b>				<b>0,00</b>	<b>0,00</b>	<b>0,00</b>	<b>0,00</b>	<b>0,00</b>	<b>0,00</b>
<b>SA00</b>	<b>Nettoergebnis nach Zuw./Entn. Haushaltsrücklagen (Saldo 0 +/- SU23)</b>				<b>-4.241,28</b>	<b>-4.600,00</b>	<b>358,72</b>			
<b>Investive Gebarung</b>										
<b>SU 33</b>	<b>Summe Einzahlungen investive Gebarung</b>							<b>0,00</b>	<b>0,00</b>	<b>0,00</b>
<b>SU 34</b>	<b>Summe Auszahlungen investive Gebarung</b>							<b>0,00</b>	<b>0,00</b>	<b>0,00</b>
<b>SA2</b>	<b>Saldo (2) Geldfluss aus der Investiven Gebarung (33 – 34)</b>							<b>0,00</b>	<b>0,00</b>	<b>0,00</b>
<b>SA3</b>	<b>Saldo (3) Nettofinanzierungssaldo (Saldo 1 + Saldo 2)</b>							<b>-4.241,28</b>	<b>-4.600,00</b>	<b>358,72</b>
<b>Finanzierungstätigkeit</b>										
<b>SU 35</b>	<b>Summe Einzahlungen aus der Finanzierungstätigkeit</b>							<b>0,00</b>	<b>0,00</b>	<b>0,00</b>
<b>SU 36</b>	<b>Summe Auszahlungen aus der Finanzierungstätigkeit</b>							<b>0,00</b>	<b>0,00</b>	<b>0,00</b>
<b>SA4</b>	<b>Saldo (4) Geldfluss aus der Finanzierungstätigkeit (35 – 36)</b>							<b>0,00</b>	<b>0,00</b>	<b>0,00</b>
<b>SA5</b>	<b>Saldo (5) Geldfluss aus der voranschlagswirksamen Gebarung (Saldo 3 + Saldo 4)</b>							<b>-4.241,28</b>	<b>-4.600,00</b>	<b>358,72</b>
<b>010030</b>	<b>Integrationsservicestelle</b>									
<b>Operative Gebarung</b>										
<b>SU 21 / 31</b>	<b>Summe Erträge / Einzahlungen operative Gebarung</b>				<b>0,00</b>	<b>0,00</b>	<b>0,00</b>	<b>0,00</b>	<b>0,00</b>	<b>0,00</b>
1/010030-456000	Büromaterial	2221	3221	23	121,84	100,00	21,84	121,84	100,00	21,84
1/010030-631000	Telefon, Telegraf, Telex	2222	3222	24	79,20	200,00	-120,80	86,40	200,00	-113,60

		MVAG MVAG VCQU			Ergebnisrechnung			Finanzierungsrechnung		
		EH	FH		RA 2024	VA 2024	RA - VA	RA 2024	VA 2024	RA - VA
1/010030-728010	Entgelte für sonstige Leistungen	2225	3225	24	11.343,65	12.500,00	-1.156,35	11.343,65	12.500,00	-1.156,35
<b>SU 22 / 32</b>	<b>Summe Aufwendungen / Auszahlungen operative Gebarung</b>				<b>11.544,69</b>	<b>12.800,00</b>	<b>-1.255,31</b>	<b>11.551,89</b>	<b>12.800,00</b>	<b>-1.248,11</b>
<b>SA 0 / SA 1</b>	<b>(0) Nettoergebnis (21 - 22) / (1) Geldfluss operative Gebarung (31 – 32)</b>				<b>-11.544,69</b>	<b>-12.800,00</b>	<b>1.255,31</b>	<b>-11.551,89</b>	<b>-12.800,00</b>	<b>1.248,11</b>
<b>SU 23</b>	<b>Summe Haushaltsrücklagen</b>				<b>0,00</b>	<b>0,00</b>	<b>0,00</b>	<b>0,00</b>	<b>0,00</b>	<b>0,00</b>
<b>SA00</b>	<b>Nettoergebnis nach Zuw./Entn. Haushaltsrücklagen (Saldo 0 +/- SU23)</b>				<b>-11.544,69</b>	<b>-12.800,00</b>	<b>1.255,31</b>			
<b>Investive Gebarung</b>										
<b>SU 33</b>	<b>Summe Einzahlungen investive Gebarung</b>							<b>0,00</b>	<b>0,00</b>	<b>0,00</b>
<b>SU 34</b>	<b>Summe Auszahlungen investive Gebarung</b>							<b>0,00</b>	<b>0,00</b>	<b>0,00</b>
<b>SA2</b>	<b>Saldo (2) Geldfluss aus der Investiven Gebarung (33 – 34)</b>							<b>0,00</b>	<b>0,00</b>	<b>0,00</b>
<b>SA3</b>	<b>Saldo (3) Nettofinanzierungssaldo (Saldo 1 + Saldo 2)</b>							<b>-11.551,89</b>	<b>-12.800,00</b>	<b>1.248,11</b>
<b>Finanzierungstätigkeit</b>										
<b>SU 35</b>	<b>Summe Einzahlungen aus der Finanzierungstätigkeit</b>							<b>0,00</b>	<b>0,00</b>	<b>0,00</b>
<b>SU 36</b>	<b>Summe Auszahlungen aus der Finanzierungstätigkeit</b>							<b>0,00</b>	<b>0,00</b>	<b>0,00</b>
<b>SA4</b>	<b>Saldo (4) Geldfluss aus der Finanzierungstätigkeit (35 – 36)</b>							<b>0,00</b>	<b>0,00</b>	<b>0,00</b>
<b>SA5</b>	<b>Saldo (5) Geldfluss aus der voranschlagswirksamen Gebarung (Saldo 3 + Saldo 4)</b>							<b>-11.551,89</b>	<b>-12.800,00</b>	<b>1.248,11</b>
<b>015</b>	<b>Pressestelle, Amtsblatt und Öffentlichkeitsarbeit</b>									
<b>015000</b>	<b>Pressestelle, Amtsblätter und Öffentlichkeitsarbeit</b>									
<b>Operative Gebarung</b>										
2/015000+810000	Beiträge für Einschaltungen	2114	3114	13	7.709,00	8.000,00	-291,00	7.039,00	8.000,00	-961,00
2/015000+829000	Sonstige Erträge	2116	3116	18	385,45		385,45	351,95		351,95
<b>SU 21 / 31</b>	<b>Summe Erträge / Einzahlungen operative Gebarung</b>				<b>8.094,45</b>	<b>8.000,00</b>	<b>94,45</b>	<b>7.390,95</b>	<b>8.000,00</b>	<b>-609,05</b>
1/015000-413000	Druckkosten Stadtnachrichten	2221	3221	23	32.505,32	33.000,00	-494,68	32.505,32	33.000,00	-494,68
1/015000-630000	Porto	2222	3222	24	7.962,08	6.600,00	1.362,08	7.962,08	6.600,00	1.362,08
1/015000-720000	Kostenbeiträge für Verwaltungsleistungen	2225	3225	24	5.107,50	2.500,00	2.607,50	5.107,50	2.500,00	2.607,50
1/015000-729000	Sonstige Ausgaben	2225	3225	24	3.110,90	3.000,00	110,90	3.110,90	3.000,00	110,90
<b>SU 22 / 32</b>	<b>Summe Aufwendungen / Auszahlungen operative Gebarung</b>				<b>48.685,80</b>	<b>45.100,00</b>	<b>3.585,80</b>	<b>48.685,80</b>	<b>45.100,00</b>	<b>3.585,80</b>
<b>SA 0 / SA 1</b>	<b>(0) Nettoergebnis (21 - 22) / (1) Geldfluss operative Gebarung (31 – 32)</b>				<b>-40.591,35</b>	<b>-37.100,00</b>	<b>-3.491,35</b>	<b>-41.294,85</b>	<b>-37.100,00</b>	<b>-4.194,85</b>
<b>SU 23</b>	<b>Summe Haushaltsrücklagen</b>				<b>0,00</b>	<b>0,00</b>	<b>0,00</b>	<b>0,00</b>	<b>0,00</b>	<b>0,00</b>
<b>SA00</b>	<b>Nettoergebnis nach Zuw./Entn. Haushaltsrücklagen (Saldo 0 +/- SU23)</b>				<b>-40.591,35</b>	<b>-37.100,00</b>	<b>-3.491,35</b>			
<b>Investive Gebarung</b>										
<b>SU 33</b>	<b>Summe Einzahlungen investive Gebarung</b>							<b>0,00</b>	<b>0,00</b>	<b>0,00</b>
<b>SU 34</b>	<b>Summe Auszahlungen investive Gebarung</b>							<b>0,00</b>	<b>0,00</b>	<b>0,00</b>
<b>SA2</b>	<b>Saldo (2) Geldfluss aus der Investiven Gebarung (33 – 34)</b>							<b>0,00</b>	<b>0,00</b>	<b>0,00</b>
<b>SA3</b>	<b>Saldo (3) Nettofinanzierungssaldo (Saldo 1 + Saldo 2)</b>							<b>-41.294,85</b>	<b>-37.100,00</b>	<b>-4.194,85</b>
<b>Finanzierungstätigkeit</b>										
<b>SU 35</b>	<b>Summe Einzahlungen aus der Finanzierungstätigkeit</b>							<b>0,00</b>	<b>0,00</b>	<b>0,00</b>

		MVAG	MVAG	VCQU	Ergebnisrechnung			Finanzierungsrechnung		
		EH	FH		RA 2024	VA 2024	RA - VA	RA 2024	VA 2024	RA - VA
SU 36	Summe Auszahlungen aus der Finanzierungstätigkeit							0,00	0,00	0,00
SA4	Saldo (4) Geldfluss aus der Finanzierungstätigkeit (35 – 36)							0,00	0,00	0,00
SA5	Saldo (5) Geldfluss aus der voranschlagswirksamen Gebarung (Saldo 3 + Saldo 4)							-41.294,85	-37.100,00	-4.194,85
019	Repräsentation									
019000	Repräsentationen									
Operative Gebarung										
SU 21 / 31	Summe Erträge / Einzahlungen operative Gebarung				0,00	0,00	0,00	0,00	0,00	0,00
1/019000-723000	Repräsentationsausgaben	2225	3225	24	6.000,91	5.000,00	1.000,91	6.000,91	5.000,00	1.000,91
SU 22 / 32	Summe Aufwendungen / Auszahlungen operative Gebarung				6.000,91	5.000,00	1.000,91	6.000,91	5.000,00	1.000,91
SA 0 / SA 1	(0) Nettoergebnis (21 - 22) / (1) Geldfluss operative Gebarung (31 – 32)				-6.000,91	-5.000,00	-1.000,91	-6.000,91	-5.000,00	-1.000,91
SU 23	Summe Haushaltsrücklagen				0,00	0,00	0,00	0,00	0,00	0,00
SA00	Nettoergebnis nach Zuw./Entn. Haushaltsrücklagen (Saldo 0 +/- SU23)				-6.000,91	-5.000,00	-1.000,91			
Investive Gebarung										
SU 33	Summe Einzahlungen investive Gebarung							0,00	0,00	0,00
SU 34	Summe Auszahlungen investive Gebarung							0,00	0,00	0,00
SA2	Saldo (2) Geldfluss aus der Investiven Gebarung (33 – 34)							0,00	0,00	0,00
SA3	Saldo (3) Nettofinanzierungssaldo (Saldo 1 + Saldo 2)							-6.000,91	-5.000,00	-1.000,91
Finanzierungstätigkeit										
SU 35	Summe Einzahlungen aus der Finanzierungstätigkeit							0,00	0,00	0,00
SU 36	Summe Auszahlungen aus der Finanzierungstätigkeit							0,00	0,00	0,00
SA4	Saldo (4) Geldfluss aus der Finanzierungstätigkeit (35 – 36)							0,00	0,00	0,00
SA5	Saldo (5) Geldfluss aus der voranschlagswirksamen Gebarung (Saldo 3 + Saldo 4)							-6.000,91	-5.000,00	-1.000,91
02	Hauptverwaltung									
021	Statistisches Amt									
021000	Statistisches Amt									
Operative Gebarung										
2/021000+816010	Ersätze für statistische Erhebungen	2114	3114	13	71,50	100,00	-28,50	71,50	100,00	-28,50
SU 21 / 31	Summe Erträge / Einzahlungen operative Gebarung				71,50	100,00	-28,50	71,50	100,00	-28,50
SU 22 / 32	Summe Aufwendungen / Auszahlungen operative Gebarung				0,00	0,00	0,00	0,00	0,00	0,00
SA 0 / SA 1	(0) Nettoergebnis (21 - 22) / (1) Geldfluss operative Gebarung (31 – 32)				71,50	100,00	-28,50	71,50	100,00	-28,50
SU 23	Summe Haushaltsrücklagen				0,00	0,00	0,00	0,00	0,00	0,00
SA00	Nettoergebnis nach Zuw./Entn. Haushaltsrücklagen (Saldo 0 +/- SU23)				71,50	100,00	-28,50			
Investive Gebarung										
SU 33	Summe Einzahlungen investive Gebarung							0,00	0,00	0,00
SU 34	Summe Auszahlungen investive Gebarung							0,00	0,00	0,00

		MVAG	MVAG	VCQU	Ergebnisrechnung			Finanzierungsrechnung		
		EH	FH		RA 2024	VA 2024	RA - VA	RA 2024	VA 2024	RA - VA
SA2	Saldo (2) Geldfluss aus der Investiven Gebarung (33 – 34)							0,00	0,00	0,00
SA3	Saldo (3) Nettofinanzierungssaldo (Saldo 1 + Saldo 2)							71,50	100,00	-28,50
<b>Finanzierungstätigkeit</b>										
SU 35	Summe Einzahlungen aus der Finanzierungstätigkeit							0,00	0,00	0,00
SU 36	Summe Auszahlungen aus der Finanzierungstätigkeit							0,00	0,00	0,00
SA4	Saldo (4) Geldfluss aus der Finanzierungstätigkeit (35 – 36)							0,00	0,00	0,00
SA5	Saldo (5) Geldfluss aus der voranschlagswirksamen Gebarung (Saldo 3 + Saldo 4)							71,50	100,00	-28,50
022	Standesamt									
022000	Standesamt									
<b>Operative Gebarung</b>										
2/022000+827000	Rückers.Personalk. Standesamts	2116	3116	18	101.008,72	96.000,00	5.008,72	101.008,72	96.000,00	5.008,72
2/022000+829010	Sonstige Einnahmen	2116	3116	18	276,00	200,00	76,00	276,00	200,00	76,00
<b>SU 21 / 31</b>	<b>Summe Erträge / Einzahlungen operative Gebarung</b>				<b>101.284,72</b>	<b>96.200,00</b>	<b>5.084,72</b>	<b>101.284,72</b>	<b>96.200,00</b>	<b>5.084,72</b>
1/022000-456000	Büromaterial	2221	3221	23	1.211,84	700,00	511,84	1.211,84	700,00	511,84
1/022000-510000	Bezüge VB-Schema I	2211	3211	20	66.431,56	66.600,00	-168,44	66.431,56	66.600,00	-168,44
1/022000-540000	Sachbezüge VB-Schema I	2213	3213		198,26	200,00	-1,74	198,26	200,00	-1,74
1/022000-565000	Mehrleistungsvergütungen	2211	3211	20	5,43		5,43	5,43		5,43
1/022000-569000	Nebengebühren	2211	3211	20	6.299,18	6.800,00	-500,82	6.299,18	6.800,00	-500,82
1/022000-580000	Dienstgeberbeitrag zum Ausgleichsfonds	2212	3212	20	2.685,98	2.800,00	-114,02	2.685,98	2.800,00	-114,02
1/022000-582000	Sonstige DGB. zur sozialen Sicherheit	2212	3212	20	14.090,25	14.800,00	-709,75	14.090,25	14.800,00	-709,75
1/022000-631000	Telefon, Telegraf, Telex	2222	3222	24		100,00	-100,00		100,00	-100,00
1/022000-670000	Versicherungen	2222	3222	24	3.606,60	3.800,00	-193,40	3.606,60	3.800,00	-193,40
1/022000-720000	Kostenbeiträge für Verwaltungs	2225	3225	24	284,00	200,00	84,00	284,00	200,00	84,00
1/022000-724000	Reisegebühren	2225	3225	24		100,00	-100,00		100,00	-100,00
1/022000-752010	Umlage an Standesamtsverband	2231	3231	26	61.300,00	61.300,00		61.300,00	61.300,00	
<b>SU 22 / 32</b>	<b>Summe Aufwendungen / Auszahlungen operative Gebarung</b>				<b>156.113,10</b>	<b>157.400,00</b>	<b>-1.286,90</b>	<b>156.113,10</b>	<b>157.400,00</b>	<b>-1.286,90</b>
<b>SA 0 / SA 1</b>	<b>(0) Nettoergebnis (21 - 22) / (1) Geldfluss operative Gebarung (31 – 32)</b>				<b>-54.828,38</b>	<b>-61.200,00</b>	<b>6.371,62</b>	<b>-54.828,38</b>	<b>-61.200,00</b>	<b>6.371,62</b>
SU 23	Summe Haushaltsrücklagen				0,00	0,00	0,00	0,00	0,00	0,00
SA00	Nettoergebnis nach Zuw./Entn. Haushaltsrücklagen (Saldo 0 +/- SU23)				-54.828,38	-61.200,00	6.371,62			
<b>Investive Gebarung</b>										
SU 33	Summe Einzahlungen investive Gebarung							0,00	0,00	0,00
SU 34	Summe Auszahlungen investive Gebarung							0,00	0,00	0,00
SA2	Saldo (2) Geldfluss aus der Investiven Gebarung (33 – 34)							0,00	0,00	0,00
SA3	Saldo (3) Nettofinanzierungssaldo (Saldo 1 + Saldo 2)							-54.828,38	-61.200,00	6.371,62
<b>Finanzierungstätigkeit</b>										
SU 35	Summe Einzahlungen aus der Finanzierungstätigkeit							0,00	0,00	0,00
SU 36	Summe Auszahlungen aus der Finanzierungstätigkeit							0,00	0,00	0,00

		MVAG MVAG VCQU			Ergebnisrechnung			Finanzierungsrechnung		
		EH	FH		RA 2024	VA 2024	RA - VA	RA 2024	VA 2024	RA - VA
<b>SA4</b>	<b>Saldo (4) Geldfluss aus der Finanzierungstätigkeit (35 – 36)</b>							<b>0,00</b>	<b>0,00</b>	<b>0,00</b>
<b>SA5</b>	<b>Saldo (5) Geldfluss aus der voranschlagswirksamen Gebarung (Saldo 3 + Saldo 4)</b>							<b>-54.828,38</b>	<b>-61.200,00</b>	<b>6.371,62</b>
<b>023</b>	<b>Einwohneramt</b>									
<b>023000</b>	<b>Einwohneramt</b>									
<b>Operative Gebarung</b>										
<b>SU 21 / 31</b>	<b>Summe Erträge / Einzahlungen operative Gebarung</b>				<b>0,00</b>	<b>0,00</b>	<b>0,00</b>	<b>0,00</b>	<b>0,00</b>	<b>0,00</b>
1/023000-456000	Büromaterial	2221	3221	23	1.388,16	700,00	688,16	1.388,16	700,00	688,16
1/023000-510000	Bezüge VB-Schema I	2211	3211	20	42.265,82	42.200,00	65,82	42.265,82	42.200,00	65,82
1/023000-540000	Sachbezüge VB-Schema I	2213	3213		198,26	200,00	-1,74	198,26	200,00	-1,74
1/023000-565000	Mehrleistungsvergütungen	2211	3211	20	109,39	100,00	9,39	109,39	100,00	9,39
1/023000-569000	Nebengebühren	2211	3211	20	2.219,39	3.400,00	-1.180,61	2.219,39	3.400,00	-1.180,61
1/023000-580000	Dienstgeberbeitrag zum Ausgleichsfonds	2212	3212	20	1.644,50	1.800,00	-155,50	1.644,50	1.800,00	-155,50
1/023000-582000	Sonstige DGB. zur sozialen Sicherheit	2212	3212	20	9.416,84	9.500,00	-83,16	9.416,84	9.500,00	-83,16
1/023000-631000	Telefon, Telegraf, Telex	2222	3222	24		100,00	-100,00		100,00	-100,00
1/023000-724000	Reisegebühren	2225	3225	24	120,96	100,00	20,96	120,96	100,00	20,96
1/023000-729000	Sonstige Aufwendungen	2225	3225		15,00		15,00	15,00		15,00
<b>SU 22 / 32</b>	<b>Summe Aufwendungen / Auszahlungen operative Gebarung</b>				<b>57.378,32</b>	<b>58.100,00</b>	<b>-721,68</b>	<b>57.378,32</b>	<b>58.100,00</b>	<b>-721,68</b>
<b>SA 0 / SA 1</b>	<b>(0) Nettoergebnis (21 - 22) / (1) Geldfluss operative Gebarung (31 – 32)</b>				<b>-57.378,32</b>	<b>-58.100,00</b>	<b>721,68</b>	<b>-57.378,32</b>	<b>-58.100,00</b>	<b>721,68</b>
<b>SU 23</b>	<b>Summe Haushaltsrücklagen</b>				<b>0,00</b>	<b>0,00</b>	<b>0,00</b>	<b>0,00</b>	<b>0,00</b>	<b>0,00</b>
<b>SA00</b>	<b>Nettoergebnis nach Zuw./Entn. Haushaltsrücklagen (Saldo 0 +/- SU23)</b>				<b>-57.378,32</b>	<b>-58.100,00</b>	<b>721,68</b>			
<b>Investive Gebarung</b>										
<b>SU 33</b>	<b>Summe Einzahlungen investive Gebarung</b>							<b>0,00</b>	<b>0,00</b>	<b>0,00</b>
<b>SU 34</b>	<b>Summe Auszahlungen investive Gebarung</b>							<b>0,00</b>	<b>0,00</b>	<b>0,00</b>
<b>SA2</b>	<b>Saldo (2) Geldfluss aus der Investiven Gebarung (33 – 34)</b>							<b>0,00</b>	<b>0,00</b>	<b>0,00</b>
<b>SA3</b>	<b>Saldo (3) Nettofinanzierungssaldo (Saldo 1 + Saldo 2)</b>							<b>-57.378,32</b>	<b>-58.100,00</b>	<b>721,68</b>
<b>Finanzierungstätigkeit</b>										
<b>SU 35</b>	<b>Summe Einzahlungen aus der Finanzierungstätigkeit</b>							<b>0,00</b>	<b>0,00</b>	<b>0,00</b>
<b>SU 36</b>	<b>Summe Auszahlungen aus der Finanzierungstätigkeit</b>							<b>0,00</b>	<b>0,00</b>	<b>0,00</b>
<b>SA4</b>	<b>Saldo (4) Geldfluss aus der Finanzierungstätigkeit (35 – 36)</b>							<b>0,00</b>	<b>0,00</b>	<b>0,00</b>
<b>SA5</b>	<b>Saldo (5) Geldfluss aus der voranschlagswirksamen Gebarung (Saldo 3 + Saldo 4)</b>							<b>-57.378,32</b>	<b>-58.100,00</b>	<b>721,68</b>
<b>024</b>	<b>Wahlamt</b>									
<b>024000</b>	<b>Wahlamt</b>									
<b>Operative Gebarung</b>										
2/024000+816030	Kostenbeiträge für Wahlen	2114	3114	13	13.492,86	5.000,00	8.492,86	13.492,86	5.000,00	8.492,86
<b>SU 21 / 31</b>	<b>Summe Erträge / Einzahlungen operative Gebarung</b>				<b>13.492,86</b>	<b>5.000,00</b>	<b>8.492,86</b>	<b>13.492,86</b>	<b>5.000,00</b>	<b>8.492,86</b>

		MVAG	MVAG	VCQU	Ergebnisrechnung			Finanzierungsrechnung			
		EH	FH		RA 2024	VA 2024	RA - VA	RA 2024	VA 2024	RA - VA	
1/024000-720000	Kostenbeiträge für Verwaltungsleistungen	2225	3225	24	*	1.000,00	-1.000,00		1.000,00	-1.000,00	
1/024000-728000	Kosten der Wahlen	2225	3225	24		33.253,58	28.000,00	5.253,58	33.253,58	28.000,00	5.253,58
SU 22 / 32	Summe Aufwendungen / Auszahlungen operative Gebarung					33.253,58	29.000,00	4.253,58	33.253,58	29.000,00	4.253,58
SA 0 / SA 1	(0) Nettoergebnis (21 - 22) / (1) Geldfluss operative Gebarung (31 – 32)					-19.760,72	-24.000,00	4.239,28	-19.760,72	-24.000,00	4.239,28
SU 23	Summe Haushaltsrücklagen					0,00	0,00	0,00	0,00	0,00	0,00
SA00	Nettoergebnis nach Zuw./Entn. Haushaltsrücklagen (Saldo 0 +/- SU23)					-19.760,72	-24.000,00	4.239,28			
Investive Gebarung											
SU 33	Summe Einzahlungen investive Gebarung								0,00	0,00	0,00
SU 34	Summe Auszahlungen investive Gebarung								0,00	0,00	0,00
SA2	Saldo (2) Geldfluss aus der Investiven Gebarung (33 – 34)								0,00	0,00	0,00
SA3	Saldo (3) Nettofinanzierungssaldo (Saldo 1 + Saldo 2)								-19.760,72	-24.000,00	4.239,28
Finanzierungstätigkeit											
SU 35	Summe Einzahlungen aus der Finanzierungstätigkeit								0,00	0,00	0,00
SU 36	Summe Auszahlungen aus der Finanzierungstätigkeit								0,00	0,00	0,00
SA4	Saldo (4) Geldfluss aus der Finanzierungstätigkeit (35 – 36)								0,00	0,00	0,00
SA5	Saldo (5) Geldfluss aus der voranschlagswirksamen Gebarung (Saldo 3 + Saldo 4)								-19.760,72	-24.000,00	4.239,28
029	Amtsgebäude										
029000	Amtsgebäude										
Operative Gebarung											
2/029000+811020	Mieten- u. Betriebskostenersätze 20%	2115	3115	14		22.156,68	17.000,00	5.156,68	22.156,68	17.000,00	5.156,68
2/029000+813000	Erträge aus der Auflösung von Investitionszuschüssen (Kapitaltransfers)	2127				1.200,36		1.200,36			
2/029000+828000	Rückersätze von Ausgaben	2116	3116	18		828,94	4.000,00	-3.171,06	828,94	4.000,00	-3.171,06
2/029000+861200	Annuitätenzuschuss des Landes	2121	3121	15		3.937,50	1.000,00	2.937,50	3.937,50	1.000,00	2.937,50
SU 21 / 31	Summe Erträge / Einzahlungen operative Gebarung					28.123,48	22.000,00	6.123,48	26.923,12	22.000,00	4.923,12
1/029000-400000	Geringwertige Wirtschaftsgüter	2221	3221	23		1.025,78	800,00	225,78	1.025,78	800,00	225,78
1/029000-454000	Reinigungsmittel	2221	3221	23		481,95	1.000,00	-518,05	481,95	1.000,00	-518,05
1/029000-459000	Sonstige Verbrauchsgüter	2221	3221	23		2.076,19	1.200,00	876,19	2.076,19	1.200,00	876,19
1/029000-600000	Strom	2222	3222	24		7.339,24	12.600,00	-5.260,76	6.948,26	12.600,00	-5.651,74
1/029000-600010	Beheizung	2222	3222	24		10.889,70	15.000,00	-4.110,30	10.889,70	15.000,00	-4.110,30
1/029000-614000	Instandhaltung von Gebäuden	2224	3224	24		28.305,45	23.000,00	5.305,45	28.305,45	23.000,00	5.305,45
1/029000-616000	Instandhaltung von Maschinen und maschinellen Anlagen	2224	3224	24		2.138,30	1.000,00	1.138,30	2.138,30	1.000,00	1.138,30
1/029000-619000	Instandhaltung der Telefon- u. Uhrenanlagen	2224	3224	24		2.235,60	2.100,00	135,60	2.235,60	2.100,00	135,60
1/029000-650000	Zinsen für Finanzschulden in Euro	2241	3241	25		58.837,45	53.600,00	5.237,45	58.837,45	53.600,00	5.237,45
1/029000-670000	Versicherungen	2222	3222	24		8.334,59	8.000,00	334,59	8.334,59	8.000,00	334,59

		MVAG	MVAG	VCQU	Ergebnisrechnung			Finanzierungsrechnung		
		EH	FH		RA 2024	VA 2024	RA - VA	RA 2024	VA 2024	RA - VA
1/029000-680000	Planmäßige Abschreibung	2226			1.501,72		1.501,72			
1/029000-711000	Öffentliche Abgaben	2225	3225	24	11.416,80	8.800,00	2.616,80	11.416,80	8.800,00	2.616,80
1/029000-720000	Kostenbeiträge für Verwaltungsleistungen	2225	3225	24		500,00	-500,00		500,00	-500,00
1/029000-729000	Sonstige Ausgaben	2225	3225	24	98,84	300,00	-201,16	98,84	300,00	-201,16
<b>SU 22 / 32</b>	<b>Summe Aufwendungen / Auszahlungen operative Gebarung</b>				<b>134.681,61</b>	<b>127.900,00</b>	<b>6.781,61</b>	<b>132.788,91</b>	<b>127.900,00</b>	<b>4.888,91</b>
<b>SA 0 / SA 1</b>	<b>(0) Nettoergebnis (21 - 22) / (1) Geldfluss operative Gebarung (31 – 32)</b>				<b>-106.558,13</b>	<b>-105.900,00</b>	<b>-658,13</b>	<b>-105.865,79</b>	<b>-105.900,00</b>	<b>34,21</b>
<b>SU 23</b>	<b>Summe Haushaltsrücklagen</b>				<b>0,00</b>	<b>0,00</b>	<b>0,00</b>	<b>0,00</b>	<b>0,00</b>	<b>0,00</b>
<b>SA00</b>	<b>Nettoergebnis nach Zuw./Entn. Haushaltsrücklagen (Saldo 0 +/- SU23)</b>				<b>-106.558,13</b>	<b>-105.900,00</b>	<b>-658,13</b>			
<b>Investive Gebarung</b>										
<b>SU 33</b>	<b>Summe Einzahlungen investive Gebarung</b>							<b>0,00</b>	<b>0,00</b>	<b>0,00</b>
1/029000-042000	Amtsausstattung		3415	2 41					1.500,00	-1.500,00
<b>SU 34</b>	<b>Summe Auszahlungen investive Gebarung</b>							<b>0,00</b>	<b>1.500,00</b>	<b>-1.500,00</b>
<b>SA2</b>	<b>Saldo (2) Geldfluss aus der Investiven Gebarung (33 – 34)</b>							<b>0,00</b>	<b>-1.500,00</b>	<b>1.500,00</b>
<b>SA3</b>	<b>Saldo (3) Nettofinanzierungssaldo (Saldo 1 + Saldo 2)</b>							<b>-105.865,79</b>	<b>-107.400,00</b>	<b>1.534,21</b>
<b>Finanzierungstätigkeit</b>										
<b>SU 35</b>	<b>Summe Einzahlungen aus der Finanzierungstätigkeit</b>							<b>0,00</b>	<b>0,00</b>	<b>0,00</b>
1/029000-346000	Tilgung von Bankdarlehen		3614	65				405.000,00	405.000,00	
<b>SU 36</b>	<b>Summe Auszahlungen aus der Finanzierungstätigkeit</b>							<b>405.000,00</b>	<b>405.000,00</b>	<b>0,00</b>
<b>SA4</b>	<b>Saldo (4) Geldfluss aus der Finanzierungstätigkeit (35 – 36)</b>							<b>-405.000,00</b>	<b>-405.000,00</b>	<b>0,00</b>
<b>SA5</b>	<b>Saldo (5) Geldfluss aus der voranschlagswirksamen Gebarung (Saldo 3 + Saldo 4)</b>							<b>-510.865,79</b>	<b>-512.400,00</b>	<b>1.534,21</b>
<b>03 Bauverwaltung</b>										
<b>030 Bauamt</b>										
<b>030000 Bauamt</b>										
<b>Operative Gebarung</b>										
2/030000+816040	Ersatz für Sachverständigenhonorare	2114	3114	13	20.966,50	15.000,00	5.966,50	22.794,10	15.000,00	7.794,10
2/030000+827010	Kostenersätze für die Überlassung von Bediensteten an Dritte	2116	3116	18	10.914,29		10.914,29	10.914,29		10.914,29
2/030000+829010	Sonstige Einnahmen	2116	3116	18	1.121,20	500,00	621,20	1.121,20	500,00	621,20
<b>SU 21 / 31</b>	<b>Summe Erträge / Einzahlungen operative Gebarung</b>				<b>33.001,99</b>	<b>15.500,00</b>	<b>17.501,99</b>	<b>34.829,59</b>	<b>15.500,00</b>	<b>19.329,59</b>
1/030000-400000	Geringwertige Wirtschaftsgüter	2221	3221	23	427,45	100,00	327,45	427,45	100,00	327,45
1/030000-456000	Büromaterial	2221	3221	23	760,01	500,00	260,01	760,01	500,00	260,01
1/030000-457000	Gesetzblätter, Zeitschr. und F	2221	3221	23		100,00	-100,00		100,00	-100,00
1/030000-510000	Bezüge VB-Schema I	2211	3211	20	193.007,02	192.600,00	407,02	193.007,02	192.600,00	407,02
1/030000-540000	Sachbezüge VB-Schema I	2213	3213		1.791,30	1.000,00	791,30	1.791,30	1.000,00	791,30
1/030000-565000	Mehrleistungsvergütungen	2211	3211	20	154,38	500,00	-345,62	154,38	500,00	-345,62
1/030000-569000	Nebengebühren	2211	3211	20	33.190,63	31.800,00	1.390,63	33.190,63	31.800,00	1.390,63



		MVAG	MVAG	VCQU	Ergebnisrechnung			Finanzierungsrechnung		
		EH	FH		RA 2024	VA 2024	RA - VA	RA 2024	VA 2024	RA - VA
1/030000-580000	Dienstgeberbeitrag zum Ausgleichsfonds	2212	3212	20	8.350,44	8.700,00	-349,56	8.350,44	8.700,00	-349,56
1/030000-582000	Sonstige DGB. zur sozialen Sicherheit	2212	3212	20	46.591,73	46.300,00	291,73	46.591,73	46.300,00	291,73
1/030000-618000	Instandhaltung der Büroeinrich	2224	3224	24		100,00	-100,00		100,00	-100,00
1/030000-631000	Telefon, Telegraf, Telex	2222	3222	24	841,89	1.000,00	-158,11	899,91	1.000,00	-100,09
1/030000-640000	Sachverständigenhonorare	2222	3222	24	29.948,04	23.000,00	6.948,04	29.948,04	23.000,00	6.948,04
1/030000-670000	Versicherungen	2222	3222	24	3.624,00	3.800,00	-176,00	3.624,00	3.800,00	-176,00
1/030000-700000	Leasinggebühr Kopierer	2223	3223	24	1.503,13	1.300,00	203,13	1.503,13	1.300,00	203,13
1/030000-710000	Öffentliche Abgaben, ohne Gebühren gemäß FAG	2225	3225	24	1.953,14	2.000,00	-46,86	1.953,14	2.000,00	-46,86
1/030000-721000	Kommissionsgebühren	2225	3225	22		100,00	-100,00		100,00	-100,00
1/030000-724000	Reisegebühren	2225	3225	24	721,55	1.000,00	-278,45	721,55	1.000,00	-278,45
1/030000-728010	Schulung der Bediensteten	2225	3225	24	3.420,00	2.700,00	720,00	3.420,00	2.700,00	720,00
1/030000-729000	Sonstige Ausgaben	2225	3225	24		100,00	-100,00		100,00	-100,00
<b>SU 22 / 32</b>	<b>Summe Aufwendungen / Auszahlungen operative Gebarung</b>				<b>326.284,71</b>	<b>316.700,00</b>	<b>9.584,71</b>	<b>326.342,73</b>	<b>316.700,00</b>	<b>9.642,73</b>
<b>SA 0 / SA 1</b>	<b>(0) Nettoergebnis (21 - 22) / (1) Geldfluss operative Gebarung (31 - 32)</b>				<b>-293.282,72</b>	<b>-301.200,00</b>	<b>7.917,28</b>	<b>-291.513,14</b>	<b>-301.200,00</b>	<b>9.686,86</b>
<b>SU 23</b>	<b>Summe Haushaltsrücklagen</b>				<b>0,00</b>	<b>0,00</b>	<b>0,00</b>	<b>0,00</b>	<b>0,00</b>	<b>0,00</b>
<b>SA00</b>	<b>Nettoergebnis nach Zuw./Entn. Haushaltsrücklagen (Saldo 0 +/- SU23)</b>				<b>-293.282,72</b>	<b>-301.200,00</b>	<b>7.917,28</b>			
<b>Investive Gebarung</b>										
<b>SU 33</b>	<b>Summe Einzahlungen investive Gebarung</b>							<b>0,00</b>	<b>0,00</b>	<b>0,00</b>
<b>SU 34</b>	<b>Summe Auszahlungen investive Gebarung</b>							<b>0,00</b>	<b>0,00</b>	<b>0,00</b>
<b>SA2</b>	<b>Saldo (2) Geldfluss aus der Investiven Gebarung (33 - 34)</b>							<b>0,00</b>	<b>0,00</b>	<b>0,00</b>
<b>SA3</b>	<b>Saldo (3) Nettofinanzierungssaldo (Saldo 1 + Saldo 2)</b>							<b>-291.513,14</b>	<b>-301.200,00</b>	<b>9.686,86</b>
<b>Finanzierungstätigkeit</b>										
<b>SU 35</b>	<b>Summe Einzahlungen aus der Finanzierungstätigkeit</b>							<b>0,00</b>	<b>0,00</b>	<b>0,00</b>
<b>SU 36</b>	<b>Summe Auszahlungen aus der Finanzierungstätigkeit</b>							<b>0,00</b>	<b>0,00</b>	<b>0,00</b>
<b>SA4</b>	<b>Saldo (4) Geldfluss aus der Finanzierungstätigkeit (35 - 36)</b>							<b>0,00</b>	<b>0,00</b>	<b>0,00</b>
<b>SA5</b>	<b>Saldo (5) Geldfluss aus der voranschlagswirksamen Gebarung (Saldo 3 + Saldo 4)</b>							<b>-291.513,14</b>	<b>-301.200,00</b>	<b>9.686,86</b>
<b>031</b>	<b>Amt für Raumordnung und Raumplanung</b>									
<b>031000</b>	<b>Amt für Raumordnung und Raumplanung</b>									
<b>Operative Gebarung</b>										
2/031000+829010	Sonstige Einnahmen	2116	3116	18	561,47		561,47	561,47		561,47
<b>SU 21 / 31</b>	<b>Summe Erträge / Einzahlungen operative Gebarung</b>				<b>561,47</b>	<b>0,00</b>	<b>561,47</b>	<b>561,47</b>	<b>0,00</b>	<b>561,47</b>
1/031000-630000	Porto	2222	3222	24		100,00	-100,00		100,00	-100,00
1/031000-728030	Flächenwidmungsplan	2225	3225	24	36.149,93	93.000,00	-56.850,07	36.149,93	93.000,00	-56.850,07
1/031000-728040	Digital Kataster Mappe (DKM)	2225	3225	24	576,06	700,00	-123,94	576,06	700,00	-123,94
<b>SU 22 / 32</b>	<b>Summe Aufwendungen / Auszahlungen operative Gebarung</b>				<b>36.725,99</b>	<b>93.800,00</b>	<b>-57.074,01</b>	<b>36.725,99</b>	<b>93.800,00</b>	<b>-57.074,01</b>
<b>SA 0 / SA 1</b>	<b>(0) Nettoergebnis (21 - 22) / (1) Geldfluss operative Gebarung (31 - 32)</b>				<b>-36.164,52</b>	<b>-93.800,00</b>	<b>57.635,48</b>	<b>-36.164,52</b>	<b>-93.800,00</b>	<b>57.635,48</b>

		MVAG	MVAG	VCQU	Ergebnisrechnung			Finanzierungsrechnung		
		EH	FH		RA 2024	VA 2024	RA - VA	RA 2024	VA 2024	RA - VA
SU 23	Summe Haushaltsrücklagen				0,00	0,00	0,00	0,00	0,00	0,00
SA00	Nettoergebnis nach Zuw./Entn. Haushaltsrücklagen (Saldo 0 +/- SU23)				-36.164,52	-93.800,00	57.635,48			
<b>Investive Gebarung</b>										
SU 33	Summe Einzahlungen investive Gebarung							0,00	0,00	0,00
SU 34	Summe Auszahlungen investive Gebarung							0,00	0,00	0,00
SA2	Saldo (2) Geldfluss aus der Investiven Gebarung (33 – 34)							0,00	0,00	0,00
SA3	Saldo (3) Nettofinanzierungssaldo (Saldo 1 + Saldo 2)							-36.164,52	-93.800,00	57.635,48
<b>Finanzierungstätigkeit</b>										
SU 35	Summe Einzahlungen aus der Finanzierungstätigkeit							0,00	0,00	0,00
SU 36	Summe Auszahlungen aus der Finanzierungstätigkeit							0,00	0,00	0,00
SA4	Saldo (4) Geldfluss aus der Finanzierungstätigkeit (35 – 36)							0,00	0,00	0,00
SA5	Saldo (5) Geldfluss aus der voranschlagswirksamen Gebarung (Saldo 3 + Saldo 4)							-36.164,52	-93.800,00	57.635,48
<b>06 Sonstige Maßnahmen</b>										
060	Beiträge an Verbände, Vereine oder sonstige Organisationen									
060000	Beiträge an Verbände, Vereine und sonstige Organisationen									
<b>Operative Gebarung</b>										
SU 21 / 31	Summe Erträge / Einzahlungen operative Gebarung				0,00	0,00	0,00	0,00	0,00	0,00
1/060000-726000	Mitgliedsbeiträge an Verbände und Vereine	2225	3225	24	54.085,07	56.500,00	-2.414,93	54.085,07	56.500,00	-2.414,93
SU 22 / 32	Summe Aufwendungen / Auszahlungen operative Gebarung				54.085,07	56.500,00	-2.414,93	54.085,07	56.500,00	-2.414,93
SA 0 / SA 1	(0) Nettoergebnis (21 - 22) / (1) Geldfluss operative Gebarung (31 – 32)				-54.085,07	-56.500,00	2.414,93	-54.085,07	-56.500,00	2.414,93
SU 23	Summe Haushaltsrücklagen				0,00	0,00	0,00	0,00	0,00	0,00
SA00	Nettoergebnis nach Zuw./Entn. Haushaltsrücklagen (Saldo 0 +/- SU23)				-54.085,07	-56.500,00	2.414,93			
<b>Investive Gebarung</b>										
SU 33	Summe Einzahlungen investive Gebarung							0,00	0,00	0,00
SU 34	Summe Auszahlungen investive Gebarung							0,00	0,00	0,00
SA2	Saldo (2) Geldfluss aus der Investiven Gebarung (33 – 34)							0,00	0,00	0,00
SA3	Saldo (3) Nettofinanzierungssaldo (Saldo 1 + Saldo 2)							-54.085,07	-56.500,00	2.414,93
<b>Finanzierungstätigkeit</b>										
SU 35	Summe Einzahlungen aus der Finanzierungstätigkeit							0,00	0,00	0,00
SU 36	Summe Auszahlungen aus der Finanzierungstätigkeit							0,00	0,00	0,00
SA4	Saldo (4) Geldfluss aus der Finanzierungstätigkeit (35 – 36)							0,00	0,00	0,00
SA5	Saldo (5) Geldfluss aus der voranschlagswirksamen Gebarung (Saldo 3 + Saldo 4)							-54.085,07	-56.500,00	2.414,93

		MVAG	MVAG	VCQU	Ergebnisrechnung			Finanzierungsrechnung		
		EH	FH		RA 2024	VA 2024	RA - VA	RA 2024	VA 2024	RA - VA
<b>061</b>	<b>Sonstige Subventionen</b>									
<b>061000</b>	<b>Sonstige Subventionen</b>									
<b>Operative Gebarung</b>										
<b>SU 21 / 31</b>	<b>Summe Erträge / Einzahlungen operative Gebarung</b>				<b>0,00</b>	<b>0,00</b>	<b>0,00</b>	<b>0,00</b>	<b>0,00</b>	<b>0,00</b>
1/061000-757000	Sonstige Beiträge und Spenden	2234	3234	27	840,00	500,00	340,00	840,00	500,00	340,00
1/061000-757010	Sonstige Subventionen	2234	3234	27	4.468,40	10.000,00	-5.531,60	4.468,40	10.000,00	-5.531,60
<b>SU 22 / 32</b>	<b>Summe Aufwendungen / Auszahlungen operative Gebarung</b>				<b>5.308,40</b>	<b>10.500,00</b>	<b>-5.191,60</b>	<b>5.308,40</b>	<b>10.500,00</b>	<b>-5.191,60</b>
<b>SA 0 / SA 1</b>	<b>(0) Nettoergebnis (21 - 22) / (1) Geldfluss operative Gebarung (31 - 32)</b>				<b>-5.308,40</b>	<b>-10.500,00</b>	<b>5.191,60</b>	<b>-5.308,40</b>	<b>-10.500,00</b>	<b>5.191,60</b>
<b>SU 23</b>	<b>Summe Haushaltsrücklagen</b>				<b>0,00</b>	<b>0,00</b>	<b>0,00</b>	<b>0,00</b>	<b>0,00</b>	<b>0,00</b>
<b>SA00</b>	<b>Nettoergebnis nach Zuw./Entn. Haushaltsrücklagen (Saldo 0 +/- SU23)</b>				<b>-5.308,40</b>	<b>-10.500,00</b>	<b>5.191,60</b>			
<b>Investive Gebarung</b>										
<b>SU 33</b>	<b>Summe Einzahlungen investive Gebarung</b>							<b>0,00</b>	<b>0,00</b>	<b>0,00</b>
<b>SU 34</b>	<b>Summe Auszahlungen investive Gebarung</b>							<b>0,00</b>	<b>0,00</b>	<b>0,00</b>
<b>SA2</b>	<b>Saldo (2) Geldfluss aus der Investiven Gebarung (33 - 34)</b>							<b>0,00</b>	<b>0,00</b>	<b>0,00</b>
<b>SA3</b>	<b>Saldo (3) Nettofinanzierungssaldo (Saldo 1 + Saldo 2)</b>							<b>-5.308,40</b>	<b>-10.500,00</b>	<b>5.191,60</b>
<b>Finanzierungstätigkeit</b>										
<b>SU 35</b>	<b>Summe Einzahlungen aus der Finanzierungstätigkeit</b>							<b>0,00</b>	<b>0,00</b>	<b>0,00</b>
<b>SU 36</b>	<b>Summe Auszahlungen aus der Finanzierungstätigkeit</b>							<b>0,00</b>	<b>0,00</b>	<b>0,00</b>
<b>SA4</b>	<b>Saldo (4) Geldfluss aus der Finanzierungstätigkeit (35 - 36)</b>							<b>0,00</b>	<b>0,00</b>	<b>0,00</b>
<b>SA5</b>	<b>Saldo (5) Geldfluss aus der voranschlagswirksamen Gebarung (Saldo 3 + Saldo 4)</b>							<b>-5.308,40</b>	<b>-10.500,00</b>	<b>5.191,60</b>
<b>062</b>	<b>Ehrungen und Auszeichnungen</b>									
<b>062000</b>	<b>Ehrungen und Auszeichnungen</b>									
<b>Operative Gebarung</b>										
<b>SU 21 / 31</b>	<b>Summe Erträge / Einzahlungen operative Gebarung</b>				<b>0,00</b>	<b>0,00</b>	<b>0,00</b>	<b>0,00</b>	<b>0,00</b>	<b>0,00</b>
1/062000-768010	Ehrungen und Auszeichnungen	2234	3234	27	37.741,24	22.000,00	15.741,24	37.741,24	22.000,00	15.741,24
<b>SU 22 / 32</b>	<b>Summe Aufwendungen / Auszahlungen operative Gebarung</b>				<b>37.741,24</b>	<b>22.000,00</b>	<b>15.741,24</b>	<b>37.741,24</b>	<b>22.000,00</b>	<b>15.741,24</b>
<b>SA 0 / SA 1</b>	<b>(0) Nettoergebnis (21 - 22) / (1) Geldfluss operative Gebarung (31 - 32)</b>				<b>-37.741,24</b>	<b>-22.000,00</b>	<b>-15.741,24</b>	<b>-37.741,24</b>	<b>-22.000,00</b>	<b>-15.741,24</b>
<b>SU 23</b>	<b>Summe Haushaltsrücklagen</b>				<b>0,00</b>	<b>0,00</b>	<b>0,00</b>	<b>0,00</b>	<b>0,00</b>	<b>0,00</b>
<b>SA00</b>	<b>Nettoergebnis nach Zuw./Entn. Haushaltsrücklagen (Saldo 0 +/- SU23)</b>				<b>-37.741,24</b>	<b>-22.000,00</b>	<b>-15.741,24</b>			
<b>Investive Gebarung</b>										
<b>SU 33</b>	<b>Summe Einzahlungen investive Gebarung</b>							<b>0,00</b>	<b>0,00</b>	<b>0,00</b>
<b>SU 34</b>	<b>Summe Auszahlungen investive Gebarung</b>							<b>0,00</b>	<b>0,00</b>	<b>0,00</b>
<b>SA2</b>	<b>Saldo (2) Geldfluss aus der Investiven Gebarung (33 - 34)</b>							<b>0,00</b>	<b>0,00</b>	<b>0,00</b>
<b>SA3</b>	<b>Saldo (3) Nettofinanzierungssaldo (Saldo 1 + Saldo 2)</b>							<b>-37.741,24</b>	<b>-22.000,00</b>	<b>-15.741,24</b>
<b>Finanzierungstätigkeit</b>										
<b>SU 35</b>	<b>Summe Einzahlungen aus der Finanzierungstätigkeit</b>							<b>0,00</b>	<b>0,00</b>	<b>0,00</b>

		MVAG	MVAG	VCQU	Ergebnisrechnung			Finanzierungsrechnung		
		EH	FH		RA 2024	VA 2024	RA - VA	RA 2024	VA 2024	RA - VA
SU 36	Summe Auszahlungen aus der Finanzierungstätigkeit							0,00	0,00	0,00
SA4	Saldo (4) Geldfluss aus der Finanzierungstätigkeit (35 – 36)							0,00	0,00	0,00
SA5	Saldo (5) Geldfluss aus der voranschlagswirksamen Gebarung (Saldo 3 + Saldo 4)							-37.741,24	-22.000,00	-15.741,24
07	Verfügun gsmittel									
070	Verfügun gsmittel									
070000	Verfügun gsmittel									
Operative Gebarung										
SU 21 / 31	Summe Erträge / Einzahlungen operative Gebarung				0,00	0,00	0,00	0,00	0,00	0,00
1/070000-729030	Verfügun gsmittel	2225	3225	24	12.661,13	10.000,00	2.661,13	12.661,13	10.000,00	2.661,13
SU 22 / 32	Summe Aufwendungen / Auszahlungen operative Gebarung				12.661,13	10.000,00	2.661,13	12.661,13	10.000,00	2.661,13
SA 0 / SA 1	(0) Nettoergebnis (21 - 22) / (1) Geldfluss operative Gebarung (31 – 32)				-12.661,13	-10.000,00	-2.661,13	-12.661,13	-10.000,00	-2.661,13
SU 23	Summe Haushaltsrücklagen				0,00	0,00	0,00	0,00	0,00	0,00
SA00	Nettoergebnis nach Zuw./Entn. Haushaltsrücklagen (Saldo 0 +/- SU23)				-12.661,13	-10.000,00	-2.661,13			
Investive Gebarung										
SU 33	Summe Einzahlungen investive Gebarung							0,00	0,00	0,00
SU 34	Summe Auszahlungen investive Gebarung							0,00	0,00	0,00
SA2	Saldo (2) Geldfluss aus der Investiven Gebarung (33 – 34)							0,00	0,00	0,00
SA3	Saldo (3) Nettofinanzierungssaldo (Saldo 1 + Saldo 2)							-12.661,13	-10.000,00	-2.661,13
Finanzierungstätigkeit										
SU 35	Summe Einzahlungen aus der Finanzierungstätigkeit							0,00	0,00	0,00
SU 36	Summe Auszahlungen aus der Finanzierungstätigkeit							0,00	0,00	0,00
SA4	Saldo (4) Geldfluss aus der Finanzierungstätigkeit (35 – 36)							0,00	0,00	0,00
SA5	Saldo (5) Geldfluss aus der voranschlagswirksamen Gebarung (Saldo 3 + Saldo 4)							-12.661,13	-10.000,00	-2.661,13
08	Pensionen (soweit nicht aufgeteilt)									
080	Pensionen (soweit nicht aufgeteilt)									
080000	Pensionen									
Operative Gebarung										
SU 21 / 31	Summe Erträge / Einzahlungen operative Gebarung				0,00	0,00	0,00	0,00	0,00	0,00
1/080000-768020	Ehrengaben	2234	3234	27	8.481,72	7.000,00	1.481,72	8.481,72	7.000,00	1.481,72
SU 22 / 32	Summe Aufwendungen / Auszahlungen operative Gebarung				8.481,72	7.000,00	1.481,72	8.481,72	7.000,00	1.481,72
SA 0 / SA 1	(0) Nettoergebnis (21 - 22) / (1) Geldfluss operative Gebarung (31 – 32)				-8.481,72	-7.000,00	-1.481,72	-8.481,72	-7.000,00	-1.481,72
SU 23	Summe Haushaltsrücklagen				0,00	0,00	0,00	0,00	0,00	0,00
SA00	Nettoergebnis nach Zuw./Entn. Haushaltsrücklagen (Saldo 0 +/- SU23)				-8.481,72	-7.000,00	-1.481,72			

		MVAG	MVAG	VCQU	Ergebnisrechnung			Finanzierungsrechnung		
		EH	FH		RA 2024	VA 2024	RA - VA	RA 2024	VA 2024	RA - VA
<b>Investive Gebarung</b>										
SU 33	Summe Einzahlungen investive Gebarung							0,00	0,00	0,00
SU 34	Summe Auszahlungen investive Gebarung							0,00	0,00	0,00
SA2	Saldo (2) Geldfluss aus der Investiven Gebarung (33 – 34)							0,00	0,00	0,00
SA3	Saldo (3) Nettofinanzierungssaldo (Saldo 1 + Saldo 2)							-8.481,72	-7.000,00	-1.481,72
<b>Finanzierungstätigkeit</b>										
SU 35	Summe Einzahlungen aus der Finanzierungstätigkeit							0,00	0,00	0,00
SU 36	Summe Auszahlungen aus der Finanzierungstätigkeit							0,00	0,00	0,00
SA4	Saldo (4) Geldfluss aus der Finanzierungstätigkeit (35 – 36)							0,00	0,00	0,00
SA5	Saldo (5) Geldfluss aus der voranschlagswirksamen Gebarung (Saldo 3 + Saldo 4)							-8.481,72	-7.000,00	-1.481,72
<b>09 Personalbetreuung</b>										
<b>090 Bezugsvorschüsse und Darlehen</b>										
<b>090000 Personalausbildung und Personalfortbildung</b>										
<b>Operative Gebarung</b>										
SU 21 / 31	Summe Erträge / Einzahlungen operative Gebarung				0,00	0,00	0,00	0,00	0,00	0,00
SU 22 / 32	Summe Aufwendungen / Auszahlungen operative Gebarung				0,00	0,00	0,00	0,00	0,00	0,00
SA 0 / SA 1	(0) Nettoergebnis (21 - 22) / (1) Geldfluss operative Gebarung (31 – 32)				0,00	0,00	0,00	0,00	0,00	0,00
SU 23	Summe Haushaltsrücklagen				0,00	0,00	0,00	0,00	0,00	0,00
SA00	Nettoergebnis nach Zuw./Entn. Haushaltsrücklagen (Saldo 0 +/- SU23)				0,00	0,00	0,00			
<b>Investive Gebarung</b>										
6/090000+246000	Bezugsvorschüsse-Rückzahlungen		3323	53					3.000,00	-3.000,00
SU 33	Summe Einzahlungen investive Gebarung							0,00	3.000,00	-3.000,00
5/090000-273000	Bezugsvorschüsse		3425	63					3.000,00	-3.000,00
SU 34	Summe Auszahlungen investive Gebarung							0,00	3.000,00	-3.000,00
SA2	Saldo (2) Geldfluss aus der Investiven Gebarung (33 – 34)							0,00	0,00	0,00
SA3	Saldo (3) Nettofinanzierungssaldo (Saldo 1 + Saldo 2)							0,00	0,00	0,00
<b>Finanzierungstätigkeit</b>										
SU 35	Summe Einzahlungen aus der Finanzierungstätigkeit							0,00	0,00	0,00
SU 36	Summe Auszahlungen aus der Finanzierungstätigkeit							0,00	0,00	0,00
SA4	Saldo (4) Geldfluss aus der Finanzierungstätigkeit (35 – 36)							0,00	0,00	0,00
SA5	Saldo (5) Geldfluss aus der voranschlagswirksamen Gebarung (Saldo 3 + Saldo 4)							0,00	0,00	0,00

		MVAG	MVAG	VCQU	Ergebnisrechnung			Finanzierungsrechnung		
		EH	FH		RA 2024	VA 2024	RA - VA	RA 2024	VA 2024	RA - VA
<b>091</b>	<b>Personalaus- und Personalfortbildung</b>									
<b>091000</b>	<b>Personalaus- und fortbildung</b>									
<b>Operative Gebarung</b>										
<b>SU 21 / 31</b>	<b>Summe Erträge / Einzahlungen operative Gebarung</b>				<b>0,00</b>	<b>0,00</b>	<b>0,00</b>	<b>0,00</b>	<b>0,00</b>	<b>0,00</b>
1/091000-728000	Schulung der Bediensteten	2225	3225	24	6.085,90	7.000,00	-914,10	6.085,90	7.000,00	-914,10
<b>SU 22 / 32</b>	<b>Summe Aufwendungen / Auszahlungen operative Gebarung</b>				<b>6.085,90</b>	<b>7.000,00</b>	<b>-914,10</b>	<b>6.085,90</b>	<b>7.000,00</b>	<b>-914,10</b>
<b>SA 0 / SA 1</b>	<b>(0) Nettoergebnis (21 - 22) / (1) Geldfluss operative Gebarung (31 - 32)</b>				<b>-6.085,90</b>	<b>-7.000,00</b>	<b>914,10</b>	<b>-6.085,90</b>	<b>-7.000,00</b>	<b>914,10</b>
<b>SU 23</b>	<b>Summe Haushaltsrücklagen</b>				<b>0,00</b>	<b>0,00</b>	<b>0,00</b>	<b>0,00</b>	<b>0,00</b>	<b>0,00</b>
<b>SA00</b>	<b>Nettoergebnis nach Zuw./Entn. Haushaltsrücklagen (Saldo 0 +/- SU23)</b>				<b>-6.085,90</b>	<b>-7.000,00</b>	<b>914,10</b>			
<b>Investive Gebarung</b>										
<b>SU 33</b>	<b>Summe Einzahlungen investive Gebarung</b>							<b>0,00</b>	<b>0,00</b>	<b>0,00</b>
<b>SU 34</b>	<b>Summe Auszahlungen investive Gebarung</b>							<b>0,00</b>	<b>0,00</b>	<b>0,00</b>
<b>SA2</b>	<b>Saldo (2) Geldfluss aus der Investiven Gebarung (33 - 34)</b>							<b>0,00</b>	<b>0,00</b>	<b>0,00</b>
<b>SA3</b>	<b>Saldo (3) Nettofinanzierungssaldo (Saldo 1 + Saldo 2)</b>							<b>-6.085,90</b>	<b>-7.000,00</b>	<b>914,10</b>
<b>Finanzierungstätigkeit</b>										
<b>SU 35</b>	<b>Summe Einzahlungen aus der Finanzierungstätigkeit</b>							<b>0,00</b>	<b>0,00</b>	<b>0,00</b>
<b>SU 36</b>	<b>Summe Auszahlungen aus der Finanzierungstätigkeit</b>							<b>0,00</b>	<b>0,00</b>	<b>0,00</b>
<b>SA4</b>	<b>Saldo (4) Geldfluss aus der Finanzierungstätigkeit (35 - 36)</b>							<b>0,00</b>	<b>0,00</b>	<b>0,00</b>
<b>SA5</b>	<b>Saldo (5) Geldfluss aus der voranschlagswirksamen Gebarung (Saldo 3 + Saldo 4)</b>							<b>-6.085,90</b>	<b>-7.000,00</b>	<b>914,10</b>
<b>094</b>	<b>Gemeinschaftspflege</b>									
<b>094000</b>	<b>Gemeinschaftspflege</b>									
<b>Operative Gebarung</b>										
<b>SU 21 / 31</b>	<b>Summe Erträge / Einzahlungen operative Gebarung</b>				<b>0,00</b>	<b>0,00</b>	<b>0,00</b>	<b>0,00</b>	<b>0,00</b>	<b>0,00</b>
1/094000-729040	Betriebsausflüge	2225	3225	24	2.500,00	2.500,00		2.500,00	2.500,00	
<b>SU 22 / 32</b>	<b>Summe Aufwendungen / Auszahlungen operative Gebarung</b>				<b>2.500,00</b>	<b>2.500,00</b>	<b>0,00</b>	<b>2.500,00</b>	<b>2.500,00</b>	<b>0,00</b>
<b>SA 0 / SA 1</b>	<b>(0) Nettoergebnis (21 - 22) / (1) Geldfluss operative Gebarung (31 - 32)</b>				<b>-2.500,00</b>	<b>-2.500,00</b>	<b>0,00</b>	<b>-2.500,00</b>	<b>-2.500,00</b>	<b>0,00</b>
<b>SU 23</b>	<b>Summe Haushaltsrücklagen</b>				<b>0,00</b>	<b>0,00</b>	<b>0,00</b>	<b>0,00</b>	<b>0,00</b>	<b>0,00</b>
<b>SA00</b>	<b>Nettoergebnis nach Zuw./Entn. Haushaltsrücklagen (Saldo 0 +/- SU23)</b>				<b>-2.500,00</b>	<b>-2.500,00</b>	<b>0,00</b>			
<b>Investive Gebarung</b>										
<b>SU 33</b>	<b>Summe Einzahlungen investive Gebarung</b>							<b>0,00</b>	<b>0,00</b>	<b>0,00</b>
<b>SU 34</b>	<b>Summe Auszahlungen investive Gebarung</b>							<b>0,00</b>	<b>0,00</b>	<b>0,00</b>
<b>SA2</b>	<b>Saldo (2) Geldfluss aus der Investiven Gebarung (33 - 34)</b>							<b>0,00</b>	<b>0,00</b>	<b>0,00</b>
<b>SA3</b>	<b>Saldo (3) Nettofinanzierungssaldo (Saldo 1 + Saldo 2)</b>							<b>-2.500,00</b>	<b>-2.500,00</b>	<b>0,00</b>
<b>Finanzierungstätigkeit</b>										
<b>SU 35</b>	<b>Summe Einzahlungen aus der Finanzierungstätigkeit</b>							<b>0,00</b>	<b>0,00</b>	<b>0,00</b>
<b>SU 36</b>	<b>Summe Auszahlungen aus der Finanzierungstätigkeit</b>							<b>0,00</b>	<b>0,00</b>	<b>0,00</b>

		MVAG	MVAG	VCQU	Ergebnisrechnung			Finanzierungsrechnung		
		EH	FH		RA 2024	VA 2024	RA - VA	RA 2024	VA 2024	RA - VA
SA4	Saldo (4) Geldfluss aus der Finanzierungstätigkeit (35 – 36)							0,00	0,00	0,00
SA5	Saldo (5) Geldfluss aus der voranschlagswirksamen Gebarung (Saldo 3 + Saldo 4)							-2.500,00	-2.500,00	0,00

		MVAG	MVAG	VCQU	Ergebnisrechnung			Finanzierungsrechnung		
		EH	FH		RA 2024	VA 2024	RA - VA	RA 2024	VA 2024	RA - VA
1 Öffentliche Ordnung und Sicherheit										
13	Sonderpolizei									
133	Veterinärpolizei									
133000	Veterinärpolizei									
Operative Gebarung										
2/133000+808000	Erlöse für Hundemarken	2116	3116	16	15,00	100,00	-85,00	15,00	100,00	-85,00
SU 21 / 31	Summe Erträge / Einzahlungen operative Gebarung				15,00	100,00	-85,00	15,00	100,00	-85,00
1/133000-400010	Ankauf von Hundetoiletten	2221	3221	23	3.122,91	3.000,00	122,91	3.122,91	3.000,00	122,91
1/133000-413000	Hundemarken	2221	3221	23		100,00	-100,00		100,00	-100,00
1/133000-720000	Kostenbeiträge für Verwaltungsleistungen	2225	3225	24	9.838,40	8.000,00	1.838,40	9.838,40	8.000,00	1.838,40
				*						
1/133000-729000	Sonstige Ausgaben	2225	3225	24	14,25		14,25	14,25		14,25
1/133000-729010	Sonstige Aufwendungen - Hundeauslaufzone	2225	3225	24		200,00	-200,00		200,00	-200,00
SU 22 / 32	Summe Aufwendungen / Auszahlungen operative Gebarung				12.975,56	11.300,00	1.675,56	12.975,56	11.300,00	1.675,56
SA 0 / SA 1	(0) Nettoergebnis (21 - 22) / (1) Geldfluss operative Gebarung (31 – 32)				-12.960,56	-11.200,00	-1.760,56	-12.960,56	-11.200,00	-1.760,56
SU 23	Summe Haushaltsrücklagen				0,00	0,00	0,00	0,00	0,00	0,00
SA00	Nettoergebnis nach Zuw./Entn. Haushaltsrücklagen (Saldo 0 +/- SU23)				-12.960,56	-11.200,00	-1.760,56			
Investive Gebarung										
SU 33	Summe Einzahlungen investive Gebarung							0,00	0,00	0,00
SU 34	Summe Auszahlungen investive Gebarung							0,00	0,00	0,00
SA2	Saldo (2) Geldfluss aus der Investiven Gebarung (33 – 34)							0,00	0,00	0,00
SA3	Saldo (3) Nettofinanzierungssaldo (Saldo 1 + Saldo 2)							-12.960,56	-11.200,00	-1.760,56
Finanzierungstätigkeit										
SU 35	Summe Einzahlungen aus der Finanzierungstätigkeit							0,00	0,00	0,00
SU 36	Summe Auszahlungen aus der Finanzierungstätigkeit							0,00	0,00	0,00
SA4	Saldo (4) Geldfluss aus der Finanzierungstätigkeit (35 – 36)							0,00	0,00	0,00
SA5	Saldo (5) Geldfluss aus der voranschlagswirksamen Gebarung (Saldo 3 + Saldo 4)							-12.960,56	-11.200,00	-1.760,56
16	Feuerwehrwesen									
163	Freiwillige Feuerwehren									
163000	Freiwillige Feuerwehren									
Operative Gebarung										
2/163000+811000	Mieten- und Betriebskostenersätze	2115	3115	14	4.213,56	3.500,00	713,56	4.213,56	3.500,00	713,56
2/163000+828000	Rückersätze von Aufwendungen	2116	3116	18	580,78		580,78	580,78		580,78
6/163000+828000	Rückersätze von Aufwendungen	2116	3116	1	375.636,27	375.000,00	636,27	375.636,27	375.000,00	636,27



		MVAG	MVAG	VCQU	Ergebnisrechnung			Finanzierungsrechnung		
		EH	FH		RA 2024	VA 2024	RA - VA	RA 2024	VA 2024	RA - VA
2/163000+829030	Schadenersatzleistungen	2116	3116		3.652,00		3.652,00	3.652,00		3.652,00
6/163000+867000	Beitrag Freiwillige Feuerwehr	2124	3124	1	64.049,83	65.000,00	-950,17	64.049,83	65.000,00	-950,17
6/163000+899000	Entnahmen aus Verrechnungsrücklagen zwischen operativer Gebarung und Projekten	2116		1	321.053,27	363.900,00	-42.846,73			
<b>SU 21 / 31</b>	<b>Summe Erträge / Einzahlungen operative Gebarung</b>				<b>769.185,71</b>	<b>807.400,00</b>	<b>-38.214,29</b>	<b>448.132,44</b>	<b>443.500,00</b>	<b>4.632,44</b>
1/163000-600000	Strom	2222	3222	24	21.652,61	30.000,00	-8.347,39	20.772,93	30.000,00	-9.227,07
1/163000-600010	Beheizung	2222	3222	24	43.319,47	50.000,00	-6.680,53	43.319,47	50.000,00	-6.680,53
1/163000-610000	Instandhaltung von Grund und Boden	2224	3224		633,70		633,70	633,70		633,70
1/163000-614000	Instandhaltung von Gebäuden	2224	3224	24	6.959,58	3.000,00	3.959,58	6.959,58	3.000,00	3.959,58
1/163000-616000	Instandhaltung von Maschinen und maschinellen Anlagen	2224	3224	24	9.809,71	300,00	9.509,71	9.809,71	300,00	9.509,71
1/163000-619000	Instandhaltung der Telefonanlage	2224	3224	24	477,14	1.200,00	-722,86	477,14	1.200,00	-722,86
1/163000-631000	Telefon, Telegraf, Telex	2222	3222	24	10.283,25	7.000,00	3.283,25	10.282,96	7.000,00	3.282,96
1/163000-670000	Versicherungen	2222	3222	24	27.390,31	26.000,00	1.390,31	27.390,31	26.000,00	1.390,31
1/163000-680000	Planmäßige Abschreibung	2226			130.847,36	55.500,00	75.347,36			
1/163000-711000	Öffentliche Abgaben	2225	3225	24	16.140,76	13.500,00	2.640,76	16.140,76	13.500,00	2.640,76
1/163000-720000	Kostenbeiträge für Verwaltungsleistungen	2225	3225	24	6.987,52	2.500,00	4.487,52	6.987,52	2.500,00	4.487,52
1/163000-723000	Repräsentationsauslagen	2225	3225	24	2.058,00	4.000,00	-1.942,00	2.058,00	4.000,00	-1.942,00
1/163000-726000		2225	3225	24	2.160,00		2.160,00	2.160,00		2.160,00
1/163000-729000	Sonstige Ausgaben	2225	3225	24	446,30	200,00	246,30	446,30	200,00	246,30
1/163000-754000	Beitrag an das Bezirksfeuerweh	2231	3231	26		2.500,00	-2.500,00		2.500,00	-2.500,00
1/163000-754001	Beitrag an das Bezirksfeuerwehrkomm	2231	3231	26	2.382,90		2.382,90	2.382,90		2.382,90
1/163000-757000	Subvention f. Ankäufe FF	2234	3234	27	92.630,12	83.300,00	9.330,12	92.630,12	83.300,00	9.330,12
<b>SU 22 / 32</b>	<b>Summe Aufwendungen / Auszahlungen operative Gebarung</b>				<b>374.178,73</b>	<b>279.000,00</b>	<b>95.178,73</b>	<b>242.451,40</b>	<b>223.500,00</b>	<b>18.951,40</b>
<b>SA 0 / SA 1</b>	<b>(0) Nettoergebnis (21 - 22) / (1) Geldfluss operative Gebarung (31 - 32)</b>				<b>395.006,98</b>	<b>528.400,00</b>	<b>-133.393,02</b>	<b>205.681,04</b>	<b>220.000,00</b>	<b>-14.318,96</b>
<b>SU 23</b>	<b>Summe Haushaltsrücklagen</b>				<b>0,00</b>	<b>0,00</b>	<b>0,00</b>	<b>0,00</b>	<b>0,00</b>	<b>0,00</b>
<b>SA00</b>	<b>Nettoergebnis nach Zuw./Entn. Haushaltsrücklagen (Saldo 0 +/- SU23)</b>				<b>395.006,98</b>	<b>528.400,00</b>	<b>-133.393,02</b>			
<b>Investive Gebarung</b>										
<b>SU 33</b>	<b>Summe Einzahlungen investive Gebarung</b>							<b>0,00</b>	<b>0,00</b>	<b>0,00</b>
5/163000-010000	Errichtung/Sanierung FF Gebäude		3413	1 40				6.921,77	50.000,00	-43.078,23
5/163000-040000	Fahrzeuge		3414	1				753.817,60	753.900,00	-82,40
<b>SU 34</b>	<b>Summe Auszahlungen investive Gebarung</b>							<b>760.739,37</b>	<b>803.900,00</b>	<b>-43.160,63</b>
<b>SA2</b>	<b>Saldo (2) Geldfluss aus der Investiven Gebarung (33 - 34)</b>							<b>-760.739,37</b>	<b>-803.900,00</b>	<b>43.160,63</b>
<b>SA3</b>	<b>Saldo (3) Nettofinanzierungssaldo (Saldo 1 + Saldo 2)</b>							<b>-555.058,33</b>	<b>-583.900,00</b>	<b>28.841,67</b>
<b>Finanzierungstätigkeit</b>										
<b>SU 35</b>	<b>Summe Einzahlungen aus der Finanzierungstätigkeit</b>							<b>0,00</b>	<b>0,00</b>	<b>0,00</b>
<b>SU 36</b>	<b>Summe Auszahlungen aus der Finanzierungstätigkeit</b>							<b>0,00</b>	<b>0,00</b>	<b>0,00</b>

		MVAG	MVAG	VCQU	Ergebnisrechnung			Finanzierungsrechnung		
		EH	FH		RA 2024	VA 2024	RA - VA	RA 2024	VA 2024	RA - VA
SA4	Saldo (4) Geldfluss aus der Finanzierungstätigkeit (35 – 36)							0,00	0,00	0,00
SA5	Saldo (5) Geldfluss aus der voranschlagswirksamen Gebarung (Saldo 3 + Saldo 4)							-555.058,33	-583.900,00	28.841,67
<b>17</b>	<b>Katastrophendienst</b>									
<b>170</b>	<b>Allgemeine Angelegenheiten</b>									
<b>170000</b>	<b>Allgemeine Angelegenheiten</b>									
<b>Operative Gebarung</b>										
SU 21 / 31	Summe Erträge / Einzahlungen operative Gebarung				0,00	0,00	0,00	0,00	0,00	0,00
1/170000-452000	Treibstoffe	2221	3221		1.512,77		1.512,77	1.512,77		1.512,77
1/170000-459000	Sonstige Verbrauchsgüter	2221	3221	23	1.173,50		1.173,50	1.173,50		1.173,50
SU 22 / 32	Summe Aufwendungen / Auszahlungen operative Gebarung				2.686,27	0,00	2.686,27	2.686,27	0,00	2.686,27
SA 0 / SA 1	(0) Nettoergebnis (21 - 22) / (1) Geldfluss operative Gebarung (31 – 32)				-2.686,27	0,00	-2.686,27	-2.686,27	0,00	-2.686,27
SU 23	Summe Haushaltsrücklagen				0,00	0,00	0,00	0,00	0,00	0,00
SA00	Nettoergebnis nach Zuw./Entn. Haushaltsrücklagen (Saldo 0 +/- SU23)				-2.686,27	0,00	-2.686,27			
<b>Investive Gebarung</b>										
SU 33	Summe Einzahlungen investive Gebarung							0,00	0,00	0,00
SU 34	Summe Auszahlungen investive Gebarung							0,00	0,00	0,00
SA2	Saldo (2) Geldfluss aus der Investiven Gebarung (33 – 34)							0,00	0,00	0,00
SA3	Saldo (3) Nettofinanzierungssaldo (Saldo 1 + Saldo 2)							-2.686,27	0,00	-2.686,27
<b>Finanzierungstätigkeit</b>										
SU 35	Summe Einzahlungen aus der Finanzierungstätigkeit							0,00	0,00	0,00
SU 36	Summe Auszahlungen aus der Finanzierungstätigkeit							0,00	0,00	0,00
SA4	Saldo (4) Geldfluss aus der Finanzierungstätigkeit (35 – 36)							0,00	0,00	0,00
SA5	Saldo (5) Geldfluss aus der voranschlagswirksamen Gebarung (Saldo 3 + Saldo 4)							-2.686,27	0,00	-2.686,27
<b>18</b>	<b>Landesverteidigung</b>									
<b>180</b>	<b>Zivilschutz</b>									
<b>180000</b>	<b>Zivilschutz</b>									
<b>Operative Gebarung</b>										
SU 21 / 31	Summe Erträge / Einzahlungen operative Gebarung				0,00	0,00	0,00	0,00	0,00	0,00
1/180000-726000	Mitgliedsbeitrag Zivilschutz	2225	3225	24		2.000,00	-2.000,00		2.000,00	-2.000,00
SU 22 / 32	Summe Aufwendungen / Auszahlungen operative Gebarung				0,00	2.000,00	-2.000,00	0,00	2.000,00	-2.000,00
SA 0 / SA 1	(0) Nettoergebnis (21 - 22) / (1) Geldfluss operative Gebarung (31 – 32)				0,00	-2.000,00	2.000,00	0,00	-2.000,00	2.000,00
SU 23	Summe Haushaltsrücklagen				0,00	0,00	0,00	0,00	0,00	0,00
SA00	Nettoergebnis nach Zuw./Entn. Haushaltsrücklagen (Saldo 0 +/- SU23)				0,00	-2.000,00	2.000,00			

		MVAG	MVAG	VCQU	Ergebnisrechnung			Finanzierungsrechnung		
		EH	FH		RA 2024	VA 2024	RA - VA	RA 2024	VA 2024	RA - VA
<b>Investive Gebarung</b>										
<b>SU 33</b>	Summe Einzahlungen investive Gebarung							0,00	0,00	0,00
<b>SU 34</b>	Summe Auszahlungen investive Gebarung							0,00	0,00	0,00
<b>SA2</b>	Saldo (2) Geldfluss aus der Investiven Gebarung (33 – 34)							0,00	0,00	0,00
<b>SA3</b>	Saldo (3) Nettofinanzierungssaldo (Saldo 1 + Saldo 2)							0,00	-2.000,00	2.000,00
<b>Finanzierungstätigkeit</b>										
<b>SU 35</b>	Summe Einzahlungen aus der Finanzierungstätigkeit							0,00	0,00	0,00
<b>SU 36</b>	Summe Auszahlungen aus der Finanzierungstätigkeit							0,00	0,00	0,00
<b>SA4</b>	Saldo (4) Geldfluss aus der Finanzierungstätigkeit (35 – 36)							0,00	0,00	0,00
<b>SA5</b>	Saldo (5) Geldfluss aus der voranschlagswirksamen Gebarung (Saldo 3 + Saldo 4)							0,00	-2.000,00	2.000,00

		MVAG	MVAG	VCQU	Ergebnisrechnung			Finanzierungsrechnung		
		EH	FH		RA 2024	VA 2024	RA - VA	RA 2024	VA 2024	RA - VA
2 Unterricht, Erziehung, Sport und Wissenschaft										
21	Allgemeinbildender Unterricht									
211	Volksschulen									
211000	Volksschulen									
Operative Gebarung										
2/211000+828000	Rückersätze von Aufwendungen	2116	3116	18	919,04		919,04	919,04		919,04
2/211000+829010	Sonstige Einnahmen	2116	3116	18		100,00	-100,00		100,00	-100,00
2/211000+861000	Förderung ganztägige Schulform	2121	3121	15	65.624,37	65.000,00	624,37	65.624,37	65.000,00	624,37
2/211000+861010	Förderung Ferienbetreuung	2121	3121	15	8.775,05	5.000,00	3.775,05	8.775,05	5.000,00	3.775,05
2/211000+861200	Annuitätenzuschuss des Landes	2121	3121	15	69,21	200,00	-130,79	69,21	200,00	-130,79
2/211000+871010	Land NÖ.-Beihilfe Schul-u.KiGa	2121	3121	33	5.200,00		5.200,00	5.200,00		5.200,00
6/211000+899000	Entnahmen aus Verrechnungsrücklagen zwischen operativer Gebarung und Projekten	2116		1	123.278,29	80.000,00	43.278,29			
SU 21 / 31	Summe Erträge / Einzahlungen operative Gebarung				203.865,96	150.300,00	53.565,96	80.587,67	70.300,00	10.287,67
1/211000-400000	Geringwertige Wirtschaftsgüter	2221	3221	23	536,18	1.500,00	-963,82	536,18	1.500,00	-963,82
1/211000-400010	Geringwertige Wirtschaftsgüter (GWG) ganztägige Schulform	2221	3221	23		100,00	-100,00		100,00	-100,00
1/211000-454000	Reinigungsmittel	2221	3221	23	942,73	200,00	742,73	942,73	200,00	742,73
1/211000-454010	Reinigungsmittel ganztägige Schulform	2221	3221	23		100,00	-100,00		100,00	-100,00
1/211000-456000	Büromaterial	2221	3221	23	3.801,08	1.500,00	2.301,08	3.801,08	1.500,00	2.301,08
1/211000-457000	Gesetzesblätter, Zeitschriften und Formulare	2221	3221	23	522,10	600,00	-77,90	522,10	600,00	-77,90
1/211000-457010	Bücher und Hefte für Schüler	2221	3221	23	1.536,90	1.000,00	536,90	1.536,90	1.000,00	536,90
1/211000-459000	Sonstige Verbrauchsgüter	2221	3221	23	5.891,36	5.000,00	891,36	5.891,36	5.000,00	891,36
1/211000-459010	Lernmittel	2221	3221	23	2.719,10	2.000,00	719,10	2.719,10	2.000,00	719,10
1/211000-459020	Handarbeitsmaterial	2221	3221	23	315,49	400,00	-84,51	315,49	400,00	-84,51
1/211000-459030	Sonstige Verbrauchsgüter - ganztägige Schulform	2221	3221	23	3.105,38	1.400,00	1.705,38	3.105,38	1.400,00	1.705,38
1/211000-459040	Lernmittel - ganztägige Schulform	2221	3221	23		300,00	-300,00		300,00	-300,00
1/211000-511000	Bezüge VB-Schema II	2211	3211	20	57.739,33	65.400,00	-7.660,67	57.739,33	65.400,00	-7.660,67
1/211000-523000	Bezüge sonstiger Arbeiter	2211	3211	20	4.118,52	6.000,00	-1.881,48	4.118,52	6.000,00	-1.881,48
1/211000-541000	Sachbezüge VB-Schema II	2213	3213		198,26	300,00	-101,74	198,26	300,00	-101,74
1/211000-565000	Mehrleistungsvergütungen	2211	3211	20	1.351,96	300,00	1.051,96	1.351,96	300,00	1.051,96
1/211000-569000	Nebengebühren	2211	3211	20	1.788,35	3.200,00	-1.411,65	1.788,35	3.200,00	-1.411,65
1/211000-580000	Dienstgeberbeitrag zum Ausgleichsfonds	2212	3212	20	2.393,40	2.800,00	-406,60	2.393,40	2.800,00	-406,60
1/211000-582000	Sonstige DGB. zur sozialen Sicherheit	2212	3212	20	13.723,38	15.200,00	-1.476,62	13.723,38	15.200,00	-1.476,62
1/211000-600000	Strom	2222	3222	24	5.379,26	7.000,00	-1.620,74	5.029,30	7.000,00	-1.970,70

		MVAG MVAG VCQU			Ergebnisrechnung			Finanzierungsrechnung		
		EH	FH		RA 2024	VA 2024	RA - VA	RA 2024	VA 2024	RA - VA
1/211000-600010	Beheizung	2222	3222	24	27.511,00	27.000,00	511,00	27.511,00	27.000,00	511,00
1/211000-610000	Instandhaltung von Grund und Boden	2224	3224	24	1.879,43	100,00	1.779,43	1.879,43	100,00	1.779,43
1/211000-614000	Instandhaltung von Gebäuden	2224	3224	24	2.456,30	2.000,00	456,30	2.456,30	2.000,00	456,30
1/211000-616000	Instandhaltung von Maschinen und maschinellen Anlagen	2224	3224	24	665,79	500,00	165,79	665,79	500,00	165,79
1/211000-618000	Instandhaltung der Schuleinrichtung	2224	3224	24	1.162,87	2.000,00	-837,13	1.162,87	2.000,00	-837,13
1/211000-618040	Service für EDV	2224	3224	24	3.582,20	3.000,00	582,20	3.582,20	3.000,00	582,20
1/211000-619000	Instandhaltung der Telefon-u.Uhrena	2224	3224	24	2.101,26	500,00	1.601,26	2.101,26	500,00	1.601,26
1/211000-630000	Porto	2222	3222	24	157,85	200,00	-42,15	157,85	200,00	-42,15
1/211000-631000	Telefon, Telegraf, Telex	2222	3222	24	1.527,71	1.200,00	327,71	1.534,91	1.200,00	334,91
1/211000-670000	Versicherungen	2222	3222	24	6.050,08	6.500,00	-449,92	6.050,08	6.500,00	-449,92
1/211000-680000	Planmäßige Abschreibung	2226			10.025,87		10.025,87			
1/211000-700000	Leasinggebühr Kopierer	2223	3223	24	3.669,78	4.000,00	-330,22	3.669,78	4.000,00	-330,22
1/211000-711000	Öffentliche Abgaben	2225	3225	24	8.869,21	8.500,00	369,21	8.869,21	8.500,00	369,21
1/211000-720000	Kostenbeiträge für Verwaltungsleistungen	2225	3225	24	3.793,72	2.000,00	1.793,72	3.793,72	2.000,00	1.793,72
1/211000-725000	Lehrer- und Schülerbücherei	2225	3225	24	559,06	500,00	59,06	559,06	500,00	59,06
1/211000-726000	Mitgliedsbeiträge an Institutionen	2225	3225		20,00		20,00	20,00		20,00
1/211000-728000	Leistungsentgelte an Firmen	2225	3225	24	23.071,97	5.000,00	18.071,97	23.071,97	5.000,00	18.071,97
1/211000-728010	Kosten ganztägige Schulform	2225	3225	24	112.910,11	100.000,00	12.910,11	112.910,11	100.000,00	12.910,11
1/211000-728030	Ferienbetreuung	2225	3225	24		8.500,00	-8.500,00		8.500,00	-8.500,00
1/211000-728050	Unterrichtsfilmbeitrag	2225	3225	24		1.600,00	-1.600,00		1.600,00	-1.600,00
1/211000-729000	Sonstige Ausgaben	2225	3225	24	615,55	1.500,00	-884,45	615,55	1.500,00	-884,45
<b>SU 22 / 32</b>	<b>Summe Aufwendungen / Auszahlungen operative Gebarung</b>				<b>316.692,54</b>	<b>288.900,00</b>	<b>27.792,54</b>	<b>306.323,91</b>	<b>288.900,00</b>	<b>17.423,91</b>
<b>SA 0 / SA 1</b>	<b>(0) Nettoergebnis (21 - 22) / (1) Geldfluss operative Gebarung (31 - 32)</b>				<b>-112.826,58</b>	<b>-138.600,00</b>	<b>25.773,42</b>	<b>-225.736,24</b>	<b>-218.600,00</b>	<b>-7.136,24</b>
<b>SU 23</b>	<b>Summe Haushaltsrücklagen</b>				<b>0,00</b>	<b>0,00</b>	<b>0,00</b>	<b>0,00</b>	<b>0,00</b>	<b>0,00</b>
<b>SA00</b>	<b>Nettoergebnis nach Zuw./Entn. Haushaltsrücklagen (Saldo 0 +/- SU23)</b>				<b>-112.826,58</b>	<b>-138.600,00</b>	<b>25.773,42</b>			
<b>Investive Gebarung</b>										
<b>SU 33</b>	<b>Summe Einzahlungen investive Gebarung</b>							<b>0,00</b>	<b>0,00</b>	<b>0,00</b>
1/211000-042000	Schulmöbel, Lehrmittel		3415	2 41					10.000,00	-10.000,00
1/211000-042010	Amtsausstattung ganztägige Schulform		3415	2 41					1.000,00	-1.000,00
1/211000-042040	PC Ankauf und Verkabelung		3415	2 41				4.314,97	8.000,00	-3.685,03
5/211000-060000	Errichtung Schulzentrum		3412	1 40				123.331,68	80.000,00	43.331,68
<b>SU 34</b>	<b>Summe Auszahlungen investive Gebarung</b>							<b>127.646,65</b>	<b>99.000,00</b>	<b>28.646,65</b>
<b>SA2</b>	<b>Saldo (2) Geldfluss aus der Investiven Gebarung (33 - 34)</b>							<b>-127.646,65</b>	<b>-99.000,00</b>	<b>-28.646,65</b>
<b>SA3</b>	<b>Saldo (3) Nettofinanzierungssaldo (Saldo 1 + Saldo 2)</b>							<b>-353.382,89</b>	<b>-317.600,00</b>	<b>-35.782,89</b>
<b>Finanzierungstätigkeit</b>										
<b>SU 35</b>	<b>Summe Einzahlungen aus der Finanzierungstätigkeit</b>							<b>0,00</b>	<b>0,00</b>	<b>0,00</b>
<b>SU 36</b>	<b>Summe Auszahlungen aus der Finanzierungstätigkeit</b>							<b>0,00</b>	<b>0,00</b>	<b>0,00</b>

		MVAG	MVAG	VCQU	Ergebnisrechnung			Finanzierungsrechnung		
		EH	FH		RA 2024	VA 2024	RA - VA	RA 2024	VA 2024	RA - VA
<b>SA4</b>	<b>Saldo (4) Geldfluss aus der Finanzierungstätigkeit (35 – 36)</b>							<b>0,00</b>	<b>0,00</b>	<b>0,00</b>
<b>SA5</b>	<b>Saldo (5) Geldfluss aus der voranschlagswirksamen Gebarung (Saldo 3 + Saldo 4)</b>							<b>-353.382,89</b>	<b>-317.600,00</b>	<b>-35.782,89</b>
<b>211010</b>	<b>Volksschule St. Andrä/Traisen</b>									
<b>Operative Gebarung</b>										
2/211010+829030	Schadenersatzleistungen	2116	3116		1.248,00		1.248,00	1.248,00		1.248,00
<b>SU 21 / 31</b>	<b>Summe Erträge / Einzahlungen operative Gebarung</b>				<b>1.248,00</b>	<b>0,00</b>	<b>1.248,00</b>	<b>1.248,00</b>	<b>0,00</b>	<b>1.248,00</b>
1/211010-400000	Geringwertige Wirtschaftsgüter (GWG)	2221	3221	23	597,62	500,00	97,62	597,62	500,00	97,62
1/211010-454000	Reinigungsmittel	2221	3221	23	288,06	500,00	-211,94	288,06	500,00	-211,94
1/211010-456000	Büromaterial	2221	3221	23	851,46	500,00	351,46	851,46	500,00	351,46
1/211010-457000	Gesetzblätter, Zeitschriften und Formulare	2221	3221	23	614,88	300,00	314,88	614,88	300,00	314,88
1/211010-457010	Bücher und Hefte für Schüler	2221	3221	23	289,45	300,00	-10,55	289,45	300,00	-10,55
1/211010-459000	Sonstige Verbrauchsgüter	2221	3221	23	1.247,77	700,00	547,77	1.247,77	700,00	547,77
1/211010-459010	Lernmittel	2221	3221	23	2.436,26	1.500,00	936,26	2.436,26	1.500,00	936,26
1/211010-459020	Handarbeitsmaterial	2221	3221	23	165,14	300,00	-134,86	165,14	300,00	-134,86
1/211010-511000	Bezüge VB-Schema II	2211	3211	20	17.945,48	17.900,00	45,48	17.945,48	17.900,00	45,48
1/211010-523000	Bezüge sonstiger Arbeiter	2211	3211	20		1.000,00	-1.000,00		1.000,00	-1.000,00
1/211010-541000	Sachbezüge VB-Schema II	2213	3213		99,13	100,00	-0,87	99,13	100,00	-0,87
1/211010-565000	Mehrleistungsvergütungen	2211	3211	20		100,00	-100,00		100,00	-100,00
1/211010-569000	Nebengebühren	2211	3211	20	522,84	600,00	-77,16	522,84	600,00	-77,16
1/211010-580000	Dienstgeberbeiträge zum Ausgleichsfonds für Familienbeihilfen	2212	3212	20	679,90	700,00	-20,10	679,90	700,00	-20,10
1/211010-582000	Sonstige Dienstgeberbeiträge zur sozialen Sicherheit	2212	3212	20	3.932,68	4.000,00	-67,32	3.932,68	4.000,00	-67,32
1/211010-600000	Strom	2222	3222	24	925,30	3.900,00	-2.974,70	831,65	3.900,00	-3.068,35
1/211010-600010	Beheizung	2222	3222	24	8.550,00	7.800,00	750,00	8.550,00	7.800,00	750,00
1/211010-610000	Instandhaltung von Grund und Boden	2224	3224	24	645,55	100,00	545,55	645,55	100,00	545,55
1/211010-614000	Instandhaltung von Gebäuden und Bauten	2224	3224	24	3.408,32	5.000,00	-1.591,68	3.408,32	5.000,00	-1.591,68
1/211010-616000	Instandhaltung von Maschinen und maschinellen Anlagen	2224	3224	24	1.835,13	700,00	1.135,13	1.835,13	700,00	1.135,13
1/211010-618000	Instandhaltung der Schuleinrichtung	2224	3224	24	631,46	1.200,00	-568,54	631,46	1.200,00	-568,54
1/211010-618040	Service für EDV	2224	3224	24	620,23	500,00	120,23	620,23	500,00	120,23
1/211010-619000	Instandhaltung von Photovoltaikanlage	2224	3224		1.614,32		1.614,32	1.614,32		1.614,32
1/211010-630000	Porto	2222	3222	24	18,00	100,00	-82,00	18,00	100,00	-82,00
1/211010-631000	Telefon, Telegraf, Telex	2222	3222	24	1.018,31	800,00	218,31	1.018,31	800,00	218,31
1/211010-670000	Versicherungen	2222	3222	24	1.477,08	1.200,00	277,08	1.477,08	1.200,00	277,08
1/211010-680000	Planmäßige Abschreibung	2226			2.145,98		2.145,98			
1/211010-700000	Hallenmiete Freizeitanlage	2223	3223	24	2.150,40	1.700,00	450,40	2.150,40	1.700,00	450,40

		MVAG	MVAG	VCQU	Ergebnisrechnung			Finanzierungsrechnung		
		EH	FH		RA 2024	VA 2024	RA - VA	RA 2024	VA 2024	RA - VA
1/211010-700010	Leasinggebühr Kopierer	2223	3223	24	1.545,09	1.000,00	545,09	1.545,09	1.000,00	545,09
1/211010-711000	Öffentliche Abgaben	2225	3225	24	2.362,20	2.100,00	262,20	2.362,20	2.100,00	262,20
1/211010-720000	Kostenbeiträge (Kostenersätze) für Verwaltungsleistungen	2225	3225	24	3.108,02	1.000,00	2.108,02	3.108,02	1.000,00	2.108,02
1/211010-725000	Lehrer- und Schülerbücherei	2225	3225	24	680,10	600,00	80,10	680,10	600,00	80,10
1/211010-728010	Fahrtkosten zur Sporthalle	2225	3225	24	1.151,36	800,00	351,36	1.151,36	800,00	351,36
1/211010-728020	Leistungsentgelte an Firmen	2225	3225		2.000,42		2.000,42	2.000,42		2.000,42
1/211010-728050	Unterrichtsfilmbeitrag	2225	3225	24	1.798,58	400,00	1.398,58	1.798,58	400,00	1.398,58
1/211010-729000	Sonstige Ausgaben	2225	3225	24	373,53	200,00	173,53	373,53	200,00	173,53
<b>SU 22 / 32</b>	<b>Summe Aufwendungen / Auszahlungen operative Gebarung</b>				<b>67.730,05</b>	<b>58.100,00</b>	<b>9.630,05</b>	<b>65.490,42</b>	<b>58.100,00</b>	<b>7.390,42</b>
<b>SA 0 / SA 1</b>	<b>(0) Nettoergebnis (21 - 22) / (1) Geldfluss operative Gebarung (31 - 32)</b>				<b>-66.482,05</b>	<b>-58.100,00</b>	<b>-8.382,05</b>	<b>-64.242,42</b>	<b>-58.100,00</b>	<b>-6.142,42</b>
<b>SU 23</b>	<b>Summe Haushaltsrücklagen</b>				<b>0,00</b>	<b>0,00</b>	<b>0,00</b>	<b>0,00</b>	<b>0,00</b>	<b>0,00</b>
<b>SA00</b>	<b>Nettoergebnis nach Zuw./Entn. Haushaltsrücklagen (Saldo 0 +/- SU23)</b>				<b>-66.482,05</b>	<b>-58.100,00</b>	<b>-8.382,05</b>			
<b>Investive Gebarung</b>										
<b>SU 33</b>	<b>Summe Einzahlungen investive Gebarung</b>							<b>0,00</b>	<b>0,00</b>	<b>0,00</b>
1/211010-042000	Schulmöbel, Lehrmittel		3415	2 41					3.000,00	-3.000,00
1/211010-042040	Ankauf EDV Anlage		3415	2 41				2.145,98	3.000,00	-854,02
<b>SU 34</b>	<b>Summe Auszahlungen investive Gebarung</b>							<b>2.145,98</b>	<b>6.000,00</b>	<b>-3.854,02</b>
<b>SA2</b>	<b>Saldo (2) Geldfluss aus der Investiven Gebarung (33 - 34)</b>							<b>-2.145,98</b>	<b>-6.000,00</b>	<b>3.854,02</b>
<b>SA3</b>	<b>Saldo (3) Nettofinanzierungssaldo (Saldo 1 + Saldo 2)</b>							<b>-66.388,40</b>	<b>-64.100,00</b>	<b>-2.288,40</b>
<b>Finanzierungstätigkeit</b>										
<b>SU 35</b>	<b>Summe Einzahlungen aus der Finanzierungstätigkeit</b>							<b>0,00</b>	<b>0,00</b>	<b>0,00</b>
<b>SU 36</b>	<b>Summe Auszahlungen aus der Finanzierungstätigkeit</b>							<b>0,00</b>	<b>0,00</b>	<b>0,00</b>
<b>SA4</b>	<b>Saldo (4) Geldfluss aus der Finanzierungstätigkeit (35 - 36)</b>							<b>0,00</b>	<b>0,00</b>	<b>0,00</b>
<b>SA5</b>	<b>Saldo (5) Geldfluss aus der voranschlagswirksamen Gebarung (Saldo 3 + Saldo 4)</b>							<b>-66.388,40</b>	<b>-64.100,00</b>	<b>-2.288,40</b>
<b>212</b>	<b>Mittelschulen</b>									
<b>212000</b>	<b>Mittelschulen</b>									
<b>Operative Gebarung</b>										
<b>SU 21 / 31</b>	<b>Summe Erträge / Einzahlungen operative Gebarung</b>				<b>0,00</b>	<b>0,00</b>	<b>0,00</b>	<b>0,00</b>	<b>0,00</b>	<b>0,00</b>
1/212000-700000	Miete Schulwartwohnung	2223	3223	24	5.009,16	5.500,00	-490,84	5.009,16	5.500,00	-490,84
1/212000-752000	Schulumlagen	2231	3231	26	440.515,60	439.700,00	815,60	440.515,60	439.700,00	815,60
<b>SU 22 / 32</b>	<b>Summe Aufwendungen / Auszahlungen operative Gebarung</b>				<b>445.524,76</b>	<b>445.200,00</b>	<b>324,76</b>	<b>445.524,76</b>	<b>445.200,00</b>	<b>324,76</b>
<b>SA 0 / SA 1</b>	<b>(0) Nettoergebnis (21 - 22) / (1) Geldfluss operative Gebarung (31 - 32)</b>				<b>-445.524,76</b>	<b>-445.200,00</b>	<b>-324,76</b>	<b>-445.524,76</b>	<b>-445.200,00</b>	<b>-324,76</b>
<b>SU 23</b>	<b>Summe Haushaltsrücklagen</b>				<b>0,00</b>	<b>0,00</b>	<b>0,00</b>	<b>0,00</b>	<b>0,00</b>	<b>0,00</b>
<b>SA00</b>	<b>Nettoergebnis nach Zuw./Entn. Haushaltsrücklagen (Saldo 0 +/- SU23)</b>				<b>-445.524,76</b>	<b>-445.200,00</b>	<b>-324,76</b>			
<b>Investive Gebarung</b>										
<b>SU 33</b>	<b>Summe Einzahlungen investive Gebarung</b>							<b>0,00</b>	<b>0,00</b>	<b>0,00</b>

		MVAG	MVAG	VCQU	Ergebnisrechnung			Finanzierungsrechnung		
		EH	FH		RA 2024	VA 2024	RA - VA	RA 2024	VA 2024	RA - VA
<b>SU 34</b>	<b>Summe Auszahlungen investive Gebarung</b>							<b>0,00</b>	<b>0,00</b>	<b>0,00</b>
<b>SA2</b>	<b>Saldo (2) Geldfluss aus der Investiven Gebarung (33 – 34)</b>							<b>0,00</b>	<b>0,00</b>	<b>0,00</b>
<b>SA3</b>	<b>Saldo (3) Nettofinanzierungssaldo (Saldo 1 + Saldo 2)</b>							<b>-445.524,76</b>	<b>-445.200,00</b>	<b>-324,76</b>
<b>Finanzierungstätigkeit</b>										
<b>SU 35</b>	<b>Summe Einzahlungen aus der Finanzierungstätigkeit</b>							<b>0,00</b>	<b>0,00</b>	<b>0,00</b>
<b>SU 36</b>	<b>Summe Auszahlungen aus der Finanzierungstätigkeit</b>							<b>0,00</b>	<b>0,00</b>	<b>0,00</b>
<b>SA4</b>	<b>Saldo (4) Geldfluss aus der Finanzierungstätigkeit (35 – 36)</b>							<b>0,00</b>	<b>0,00</b>	<b>0,00</b>
<b>SA5</b>	<b>Saldo (5) Geldfluss aus der voranschlagswirksamen Gebarung (Saldo 3 + Saldo 4)</b>							<b>-445.524,76</b>	<b>-445.200,00</b>	<b>-324,76</b>
<b>213</b>	<b>Sonderschulen</b>									
<b>213000</b>	<b>Sonderschulen</b>									
<b>Operative Gebarung</b>										
2/213000+810000	Förderung Betreuungsperson	2114	3114	13		100,00	-100,00		100,00	-100,00
2/213000+861000	Förderung Betreuungsperson	2121	3121	15		3.900,00	-3.900,00		3.900,00	-3.900,00
2/213000+863000	Schulumlagen	2121	3121	15	21.500,00	21.500,00		26.800,00	21.500,00	5.300,00
2/213000+863010	Schulumlagen Guthaben	2121	3121	15	2.074,87		2.074,87	2.074,87		2.074,87
2/213000+863100	Rückersatz Strom- und Heizkosten	2121	3121	15	9.920,77	9.800,00	120,77	9.920,77	9.800,00	120,77
<b>SU 21 / 31</b>	<b>Summe Erträge / Einzahlungen operative Gebarung</b>				<b>33.495,64</b>	<b>35.300,00</b>	<b>-1.804,36</b>	<b>38.795,64</b>	<b>35.300,00</b>	<b>3.495,64</b>
1/213000-400000	Geringwertige Wirtschaftsgüter	2221	3221	23	365,80	300,00	65,80	365,80	300,00	65,80
1/213000-454000	Reinigungsmittel	2221	3221	23	305,03	300,00	5,03	305,03	300,00	5,03
1/213000-456000	Büromaterial	2221	3221	23	1.166,26	1.000,00	166,26	1.166,26	1.000,00	166,26
1/213000-457000	Gesetzesblätter, Zeitschriften und Formulare	2221	3221	23	120,50	200,00	-79,50	120,50	200,00	-79,50
1/213000-457010	Bücher und Hefte für Schüler	2221	3221	23	90,54	200,00	-109,46	90,54	200,00	-109,46
1/213000-459000	Sonstige Verbrauchsgüter	2221	3221	23	1.853,18	1.000,00	853,18	1.853,18	1.000,00	853,18
1/213000-459010	Lernmittel	2221	3221	23	2.469,91	1.500,00	969,91	2.469,91	1.500,00	969,91
1/213000-459020	Handarbeitsmaterial	2221	3221	23	743,97	600,00	143,97	743,97	600,00	143,97
1/213000-511000	Bezüge VB-Schema II	2211	3211	20	46.820,07	46.400,00	420,07	46.820,07	46.400,00	420,07
1/213000-541000	Sachbezüge VB-Schema II	2213	3213		198,26	200,00	-1,74	198,26	200,00	-1,74
1/213000-565000	Mehrleistungsvergütungen	2211	3211	20		200,00	-200,00		200,00	-200,00
1/213000-569000	Nebengebühren	2211	3211	20	1.294,96	1.800,00	-505,04	1.294,96	1.800,00	-505,04
1/213000-580000	Dienstgeberbeitrag zum Ausgleichsfonds	2212	3212	20	1.770,70	1.800,00	-29,30	1.770,70	1.800,00	-29,30
1/213000-582000	Sonstige DGB. zur sozialen Sicherheit	2212	3212	20	10.223,33	9.800,00	423,33	10.223,33	9.800,00	423,33
1/213000-600000	Strom	2222	3222	24	2.688,25	6.000,00	-3.311,75	2.522,29	6.000,00	-3.477,71
1/213000-600010	Beheizung	2222	3222	24	17.153,31	13.500,00	3.653,31	17.153,31	13.500,00	3.653,31
1/213000-614000	Instandhaltung von Gebäuden	2224	3224	24	521,68	7.000,00	-6.478,32	521,68	7.000,00	-6.478,32
1/213000-616000	Instandhaltung von Maschinen und maschinellen Anlagen	2224	3224	24		300,00	-300,00		300,00	-300,00
1/213000-618000	Instandhaltung der Schuleinrichtung	2224	3224	24		1.200,00	-1.200,00		1.200,00	-1.200,00



		MVAG	MVAG	VCQU	Ergebnisrechnung			Finanzierungsrechnung		
		EH	FH		RA 2024	VA 2024	RA - VA	RA 2024	VA 2024	RA - VA
1/213000-618040	Service für EDV	2224	3224	24	420,50	700,00	-279,50	420,50	700,00	-279,50
1/213000-630000	Porto	2222	3222	24		100,00	-100,00		100,00	-100,00
1/213000-631000	Telefon, Telegraf, Telex	2222	3222	24	738,41	1.100,00	-361,59	738,41	1.100,00	-361,59
1/213000-670000	Versicherungen	2222	3222	24	2.720,42	2.100,00	620,42	2.720,42	2.100,00	620,42
1/213000-680000	Planmäßige Abschreibung	2226			2.577,45		2.577,45			
1/213000-700000	Leasinggebühr Kopierer	2223	3223	24	1.401,27	1.000,00	401,27	1.401,27	1.000,00	401,27
1/213000-700010	Pachtzinse	2223	3223	24		200,00	-200,00		200,00	-200,00
1/213000-711000	Öffentliche Abgaben	2225	3225	24	3.576,78	3.100,00	476,78	3.576,78	3.100,00	476,78
1/213000-720001	Kostenbeiträge für Verwaltungsleistungen	2225	3225	24	488,90	1.000,00	-511,10	488,90	1.000,00	-511,10
1/213000-725000	Lehrer- und Schülerbücherei	2225	3225	24	467,44	500,00	-32,56	467,44	500,00	-32,56
1/213000-728000	Entgelte für sonstige Leistungen	2225	3225	24	2.017,32	2.000,00	17,32	2.017,32	2.000,00	17,32
1/213000-728050	Unterrichtsfilmbeitrag	2225	3225	24	111,64	200,00	-88,36	111,64	200,00	-88,36
1/213000-729000	Sonstige Ausgaben	2225	3225	24	389,58	300,00	89,58	389,58	300,00	89,58
1/213000-752000	Schulumlagen	2231	3231	26	30.293,46	29.000,00	1.293,46	30.293,46	29.000,00	1.293,46
<b>SU 22 / 32</b>	<b>Summe Aufwendungen / Auszahlungen operative Gebarung</b>				<b>132.988,92</b>	<b>134.600,00</b>	<b>-1.611,08</b>	<b>130.245,51</b>	<b>134.600,00</b>	<b>-4.354,49</b>
<b>SA 0 / SA 1</b>	<b>(0) Nettoergebnis (21 - 22) / (1) Geldfluss operative Gebarung (31 – 32)</b>				<b>-99.493,28</b>	<b>-99.300,00</b>	<b>-193,28</b>	<b>-91.449,87</b>	<b>-99.300,00</b>	<b>7.850,13</b>
<b>SU 23</b>	<b>Summe Haushaltsrücklagen</b>				<b>0,00</b>	<b>0,00</b>	<b>0,00</b>	<b>0,00</b>	<b>0,00</b>	<b>0,00</b>
<b>SA00</b>	<b>Nettoergebnis nach Zuw./Entn. Haushaltsrücklagen (Saldo 0 +/- SU23)</b>				<b>-99.493,28</b>	<b>-99.300,00</b>	<b>-193,28</b>			
<b>Investive Gebarung</b>										
<b>SU 33</b>	<b>Summe Einzahlungen investive Gebarung</b>							<b>0,00</b>	<b>0,00</b>	<b>0,00</b>
1/213000-042010	Schulmöbel, Lehrmittel		3415	2 41				639,56	2.000,00	-1.360,44
1/213000-042040	Ankauf EDV-Anlage		3415	2 41				939,89	1.000,00	-60,11
<b>SU 34</b>	<b>Summe Auszahlungen investive Gebarung</b>							<b>1.579,45</b>	<b>3.000,00</b>	<b>-1.420,55</b>
<b>SA2</b>	<b>Saldo (2) Geldfluss aus der Investiven Gebarung (33 – 34)</b>							<b>-1.579,45</b>	<b>-3.000,00</b>	<b>1.420,55</b>
<b>SA3</b>	<b>Saldo (3) Nettofinanzierungssaldo (Saldo 1 + Saldo 2)</b>							<b>-93.029,32</b>	<b>-102.300,00</b>	<b>9.270,68</b>
<b>Finanzierungstätigkeit</b>										
<b>SU 35</b>	<b>Summe Einzahlungen aus der Finanzierungstätigkeit</b>							<b>0,00</b>	<b>0,00</b>	<b>0,00</b>
<b>SU 36</b>	<b>Summe Auszahlungen aus der Finanzierungstätigkeit</b>							<b>0,00</b>	<b>0,00</b>	<b>0,00</b>
<b>SA4</b>	<b>Saldo (4) Geldfluss aus der Finanzierungstätigkeit (35 – 36)</b>							<b>0,00</b>	<b>0,00</b>	<b>0,00</b>
<b>SA5</b>	<b>Saldo (5) Geldfluss aus der voranschlagswirksamen Gebarung (Saldo 3 + Saldo 4)</b>							<b>-93.029,32</b>	<b>-102.300,00</b>	<b>9.270,68</b>
<b>214</b>	<b>Polytechnische Schulen</b>									
<b>214000</b>	<b>Polytechnische Schulen</b>									
<b>Operative Gebarung</b>										
<b>SU 21 / 31</b>	<b>Summe Erträge / Einzahlungen operative Gebarung</b>				<b>0,00</b>	<b>0,00</b>	<b>0,00</b>	<b>0,00</b>	<b>0,00</b>	<b>0,00</b>
1/214000-752000	Schulumlagen	2231	3231	26	51.683,94	55.300,00	-3.616,06	51.683,94	55.300,00	-3.616,06
<b>SU 22 / 32</b>	<b>Summe Aufwendungen / Auszahlungen operative Gebarung</b>				<b>51.683,94</b>	<b>55.300,00</b>	<b>-3.616,06</b>	<b>51.683,94</b>	<b>55.300,00</b>	<b>-3.616,06</b>

		MVAG	MVAG	VCQU	Ergebnisrechnung			Finanzierungsrechnung		
		EH	FH		RA 2024	VA 2024	RA - VA	RA 2024	VA 2024	RA - VA
SA 0 / SA 1	(0) Nettoergebnis (21 - 22) / (1) Geldfluss operative Gebarung (31 – 32)				-51.683,94	-55.300,00	3.616,06	-51.683,94	-55.300,00	3.616,06
SU 23	Summe Haushaltsrücklagen				0,00	0,00	0,00	0,00	0,00	0,00
SA00	Nettoergebnis nach Zuw./Entn. Haushaltsrücklagen (Saldo 0 +/- SU23)				-51.683,94	-55.300,00	3.616,06			
Investive Gebarung										
SU 33	Summe Einzahlungen investive Gebarung							0,00	0,00	0,00
SU 34	Summe Auszahlungen investive Gebarung							0,00	0,00	0,00
SA2	Saldo (2) Geldfluss aus der Investiven Gebarung (33 – 34)							0,00	0,00	0,00
SA3	Saldo (3) Nettofinanzierungssaldo (Saldo 1 + Saldo 2)							-51.683,94	-55.300,00	3.616,06
Finanzierungstätigkeit										
SU 35	Summe Einzahlungen aus der Finanzierungstätigkeit							0,00	0,00	0,00
SU 36	Summe Auszahlungen aus der Finanzierungstätigkeit							0,00	0,00	0,00
SA4	Saldo (4) Geldfluss aus der Finanzierungstätigkeit (35 – 36)							0,00	0,00	0,00
SA5	Saldo (5) Geldfluss aus der voranschlagswirksamen Gebarung (Saldo 3 + Saldo 4)							-51.683,94	-55.300,00	3.616,06
22	Berufsbildender Unterricht; Anstalten der Bildung für Lehrerinnen und Lehrer sowie Erzieherinnen und Erzieher									
220	Berufsbildende Pflichtschulen									
220000	Berufsbildende Pflichtschulen									
Operative Gebarung										
SU 21 / 31	Summe Erträge / Einzahlungen operative Gebarung				0,00	0,00	0,00	0,00	0,00	0,00
1/220000-751000	Berufsschülerhaltungsbeitrag	2231	3231	26	161.990,00	162.000,00	-10,00	161.990,00	162.000,00	-10,00
SU 22 / 32	Summe Aufwendungen / Auszahlungen operative Gebarung				161.990,00	162.000,00	-10,00	161.990,00	162.000,00	-10,00
SA 0 / SA 1	(0) Nettoergebnis (21 - 22) / (1) Geldfluss operative Gebarung (31 – 32)				-161.990,00	-162.000,00	10,00	-161.990,00	-162.000,00	10,00
SU 23	Summe Haushaltsrücklagen				0,00	0,00	0,00	0,00	0,00	0,00
SA00	Nettoergebnis nach Zuw./Entn. Haushaltsrücklagen (Saldo 0 +/- SU23)				-161.990,00	-162.000,00	10,00			
Investive Gebarung										
SU 33	Summe Einzahlungen investive Gebarung							0,00	0,00	0,00
SU 34	Summe Auszahlungen investive Gebarung							0,00	0,00	0,00
SA2	Saldo (2) Geldfluss aus der Investiven Gebarung (33 – 34)							0,00	0,00	0,00
SA3	Saldo (3) Nettofinanzierungssaldo (Saldo 1 + Saldo 2)							-161.990,00	-162.000,00	10,00
Finanzierungstätigkeit										
SU 35	Summe Einzahlungen aus der Finanzierungstätigkeit							0,00	0,00	0,00
SU 36	Summe Auszahlungen aus der Finanzierungstätigkeit							0,00	0,00	0,00
SA4	Saldo (4) Geldfluss aus der Finanzierungstätigkeit (35 – 36)							0,00	0,00	0,00
SA5	Saldo (5) Geldfluss aus der voranschlagswirksamen Gebarung (Saldo 3 + Saldo 4)							-161.990,00	-162.000,00	10,00

		MVAG	MVAG	VCQU	Ergebnisrechnung			Finanzierungsrechnung		
		EH	FH		RA 2024	VA 2024	RA - VA	RA 2024	VA 2024	RA - VA
<b>228</b>	<b>Berufsausbildung schulentlassener Jugendlicher</b>									
<b>228000</b>	<b>Berufsausbildung schulentlassener Jugendlicher</b>									
<b>Operative Gebarung</b>										
<b>SU 21 / 31</b>	<b>Summe Erträge / Einzahlungen operative Gebarung</b>				<b>0,00</b>	<b>0,00</b>	<b>0,00</b>	<b>0,00</b>	<b>0,00</b>	<b>0,00</b>
1/228000-720000	Kostenbeiträge (Kostenersätze) für Leistungen	2225	3225	24	2.459,00		2.459,00	2.459,00		2.459,00
1/228000-757000	Lehrlingsförderungen	2234	3234	27	279,00	5.000,00	-4.721,00	279,00	5.000,00	-4.721,00
<b>SU 22 / 32</b>	<b>Summe Aufwendungen / Auszahlungen operative Gebarung</b>				<b>2.738,00</b>	<b>5.000,00</b>	<b>-2.262,00</b>	<b>2.738,00</b>	<b>5.000,00</b>	<b>-2.262,00</b>
<b>SA 0 / SA 1</b>	<b>(0) Nettoergebnis (21 - 22) / (1) Geldfluss operative Gebarung (31 – 32)</b>				<b>-2.738,00</b>	<b>-5.000,00</b>	<b>2.262,00</b>	<b>-2.738,00</b>	<b>-5.000,00</b>	<b>2.262,00</b>
<b>SU 23</b>	<b>Summe Haushaltsrücklagen</b>				<b>0,00</b>	<b>0,00</b>	<b>0,00</b>	<b>0,00</b>	<b>0,00</b>	<b>0,00</b>
<b>SA00</b>	<b>Nettoergebnis nach Zuw./Entn. Haushaltsrücklagen (Saldo 0 +/- SU23)</b>				<b>-2.738,00</b>	<b>-5.000,00</b>	<b>2.262,00</b>			
<b>Investive Gebarung</b>										
<b>SU 33</b>	<b>Summe Einzahlungen investive Gebarung</b>							<b>0,00</b>	<b>0,00</b>	<b>0,00</b>
<b>SU 34</b>	<b>Summe Auszahlungen investive Gebarung</b>							<b>0,00</b>	<b>0,00</b>	<b>0,00</b>
<b>SA2</b>	<b>Saldo (2) Geldfluss aus der Investiven Gebarung (33 – 34)</b>							<b>0,00</b>	<b>0,00</b>	<b>0,00</b>
<b>SA3</b>	<b>Saldo (3) Nettofinanzierungssaldo (Saldo 1 + Saldo 2)</b>							<b>-2.738,00</b>	<b>-5.000,00</b>	<b>2.262,00</b>
<b>Finanzierungstätigkeit</b>										
<b>SU 35</b>	<b>Summe Einzahlungen aus der Finanzierungstätigkeit</b>							<b>0,00</b>	<b>0,00</b>	<b>0,00</b>
<b>SU 36</b>	<b>Summe Auszahlungen aus der Finanzierungstätigkeit</b>							<b>0,00</b>	<b>0,00</b>	<b>0,00</b>
<b>SA4</b>	<b>Saldo (4) Geldfluss aus der Finanzierungstätigkeit (35 – 36)</b>							<b>0,00</b>	<b>0,00</b>	<b>0,00</b>
<b>SA5</b>	<b>Saldo (5) Geldfluss aus der voranschlagswirksamen Gebarung (Saldo 3 + Saldo 4)</b>							<b>-2.738,00</b>	<b>-5.000,00</b>	<b>2.262,00</b>
<b>24</b>	<b>Vorschulische Erziehung</b>									
<b>240</b>	<b>Kindergärten</b>									
<b>240000</b>	<b>Kindergarten Herzogenburg</b>									
<b>Operative Gebarung</b>										
2/240000+810000	Elternbeiträge	2114	3114	13	8.219,81	9.800,00	-1.580,19	8.094,15	9.800,00	-1.705,85
2/240000+810010	Nachmittagsbetreuung-Kostenbeitrag	2114	3114	13	10.803,82	12.000,00	-1.196,18	11.853,28	12.000,00	-146,72
2/240000+810020	Essen für Tageskindergarten	2114	3114	13	7.008,02	4.000,00	3.008,02	6.790,62	4.000,00	2.790,62
2/240000+810030	Ferienbetreuung	2114	3114	13	110,62		110,62	87,61		87,61
2/240000+816010	Fahrtkostenbeiträge der Eltern	2114	3114	13	2.307,17	2.000,00	307,17	2.441,68	2.000,00	441,68
2/240000+828000	Rückersätze von Aufwendungen	2116	3116	18	238,73		238,73	238,73		238,73
2/240000+829030	Schadenersatzleistungen	2116	3116	18	284,53		284,53	284,53		284,53
2/240000+860000	Transfers von Bund, Bundesfonds und Bundeskammern	2121	3121		74.824,31		74.824,31	74.824,31		74.824,31
2/240000+871000	Land NÖ.-Beihilfe Schul-u.KiGa	2121	3121	33	6.400,00		6.400,00	6.400,00		6.400,00
<b>SU 21 / 31</b>	<b>Summe Erträge / Einzahlungen operative Gebarung</b>				<b>110.197,01</b>	<b>27.800,00</b>	<b>82.397,01</b>	<b>111.014,91</b>	<b>27.800,00</b>	<b>83.214,91</b>

		MVAG	MVAG	VCQU	Ergebnisrechnung			Finanzierungsrechnung		
		EH	FH		RA 2024	VA 2024	RA - VA	RA 2024	VA 2024	RA - VA
1/240000-400000	Geringwertige Wirtschaftsgüter	2221	3221	23	1.262,74	1.200,00	62,74	1.262,74	1.200,00	62,74
1/240000-400010	Ankauf Turn-/Spielgeräte - GWG	2221	3221		1.395,25		1.395,25	1.395,25		1.395,25
1/240000-430000	Essen für Tageskindergarten	2221	3221	23	8.241,11	5.000,00	3.241,11	8.241,11	5.000,00	3.241,11
1/240000-454000	Reinigungsmittel	2221	3221	23	305,17	500,00	-194,83	305,17	500,00	-194,83
1/240000-456000	Büromaterial	2221	3221	23	794,53	800,00	-5,47	794,53	800,00	-5,47
1/240000-457000	Gesetzesblätter, Zeitschriften und Formulare	2221	3221	23	106,57	100,00	6,57	106,57	100,00	6,57
1/240000-459000	Sonstige Verbrauchsgüter	2221	3221	23	1.233,17	1.500,00	-266,83	1.233,17	1.500,00	-266,83
1/240000-459010	Bastel- und Spielwaren	2221	3221	23	7.540,46	7.600,00	-59,54	7.540,46	7.600,00	-59,54
1/240000-511000	Bezüge VB-Schema II	2211	3211	20	127.453,64	130.000,00	-2.546,36	127.453,64	130.000,00	-2.546,36
1/240000-523000	Bezüge sonstiger Arbeiter	2211	3211	20	2.723,04	2.000,00	723,04	2.723,04	2.000,00	723,04
1/240000-541000	Sachbezüge VB-Schema II	2213	3213		326,91	600,00	-273,09	326,91	600,00	-273,09
1/240000-569000	Nebengebühren	2211	3211	20	4.305,91	4.900,00	-594,09	4.305,91	4.900,00	-594,09
1/240000-580000	Dienstgeberbeitrag zum Ausgleichsfonds	2212	3212	20	4.948,07	5.200,00	-251,93	4.948,07	5.200,00	-251,93
1/240000-582000	Sonstige DGB. zur sozialen Sicherheit	2212	3212	20	28.597,84	28.600,00	-2,16	28.597,84	28.600,00	-2,16
1/240000-600000	Strom	2222	3222	24	1.739,58	3.900,00	-2.160,42	1.626,23	3.900,00	-2.273,77
1/240000-600010	Beheizung	2222	3222	24	12.164,13	10.000,00	2.164,13	12.164,13	10.000,00	2.164,13
1/240000-610000	Instandhaltung von Grund und Boden	2224	3224	24		3.000,00	-3.000,00		3.000,00	-3.000,00
1/240000-614000	Instandhaltung von Gebäuden	2224	3224	24	948,18	2.000,00	-1.051,82	948,18	2.000,00	-1.051,82
1/240000-616000	Instandhaltung von Maschinen und maschinellen Anlagen	2224	3224	24		500,00	-500,00		500,00	-500,00
1/240000-618000	Instandhaltung der Einrichtung	2224	3224	24	85,00	1.500,00	-1.415,00	85,00	1.500,00	-1.415,00
1/240000-618040	Service für EDV	2224	3224	24		400,00	-400,00		400,00	-400,00
1/240000-630000	Porto	2222	3222	24	111,10	100,00	11,10	111,10	100,00	11,10
1/240000-631000	Telefon, Telegraf, Telex	2222	3222	24	698,19	900,00	-201,81	698,19	900,00	-201,81
1/240000-670000	Versicherungen	2222	3222	24	2.420,06	2.500,00	-79,94	2.420,06	2.500,00	-79,94
1/240000-680000	Planmäßige Abschreibung	2226			5.403,82		5.403,82			
1/240000-700000	Leasinggebühr Kopierer	2223	3223	24	1.205,59	1.000,00	205,59	1.205,59	1.000,00	205,59
1/240000-711000	Öffentliche Abgaben	2225	3225	24	3.978,00	3.600,00	378,00	3.978,00	3.600,00	378,00
1/240000-720000	Kostenbeiträge für Verwaltungsleistungen	2225	3225	24	3.019,41	2.500,00	519,41	3.019,41	2.500,00	519,41
1/240000-728010	Schulung für Bedienstete	2225	3225	24	90,00	500,00	-410,00	90,00	500,00	-410,00
1/240000-728020	Entschädigung für Anstellung Leiharbeiter	2225	3225		1.709,14		1.709,14	1.709,14		1.709,14
1/240000-728060	Fahrtkosten für auswärtige Kinder	2225	3225	24	23.761,55	20.500,00	3.261,55	23.761,55	20.500,00	3.261,55
1/240000-729000	Sonstige Ausgaben	2225	3225	24	295,00	100,00	195,00	295,00	100,00	195,00
<b>SU 22 / 32</b>	<b>Summe Aufwendungen / Auszahlungen operative Gebarung</b>				<b>246.863,16</b>	<b>241.000,00</b>	<b>5.863,16</b>	<b>241.345,99</b>	<b>241.000,00</b>	<b>345,99</b>
<b>SA 0 / SA 1</b>	<b>(0) Nettoergebnis (21 - 22) / (1) Geldfluss operative Gebarung (31 - 32)</b>				<b>-136.666,15</b>	<b>-213.200,00</b>	<b>76.533,85</b>	<b>-130.331,08</b>	<b>-213.200,00</b>	<b>82.868,92</b>
<b>SU 23</b>	<b>Summe Haushaltsrücklagen</b>				<b>0,00</b>	<b>0,00</b>	<b>0,00</b>	<b>0,00</b>	<b>0,00</b>	<b>0,00</b>
<b>SA00</b>	<b>Nettoergebnis nach Zuw./Entn. Haushaltsrücklagen (Saldo 0 +/- SU23)</b>				<b>-136.666,15</b>	<b>-213.200,00</b>	<b>76.533,85</b>			

		MVAG	MVAG	VCQU	Ergebnisrechnung			Finanzierungsrechnung		
		EH	FH		RA 2024	VA 2024	RA - VA	RA 2024	VA 2024	RA - VA
<b>Investive Gebarung</b>										
<b>SU 33</b>	<b>Summe Einzahlungen investive Gebarung</b>							<b>0,00</b>	<b>0,00</b>	<b>0,00</b>
1/240000-042000	Anschaffung von Einrichtungsgegenständen		3415	2 41				3.154,47	3.000,00	154,47
1/240000-042010	Anschaffung von Spielgeräten		3415	2 41				650,86	4.000,00	-3.349,14
<b>SU 34</b>	<b>Summe Auszahlungen investive Gebarung</b>							<b>3.805,33</b>	<b>7.000,00</b>	<b>-3.194,67</b>
<b>SA2</b>	<b>Saldo (2) Geldfluss aus der Investiven Gebarung (33 – 34)</b>							<b>-3.805,33</b>	<b>-7.000,00</b>	<b>3.194,67</b>
<b>SA3</b>	<b>Saldo (3) Nettofinanzierungssaldo (Saldo 1 + Saldo 2)</b>							<b>-134.136,41</b>	<b>-220.200,00</b>	<b>86.063,59</b>
<b>Finanzierungstätigkeit</b>										
<b>SU 35</b>	<b>Summe Einzahlungen aus der Finanzierungstätigkeit</b>							<b>0,00</b>	<b>0,00</b>	<b>0,00</b>
<b>SU 36</b>	<b>Summe Auszahlungen aus der Finanzierungstätigkeit</b>							<b>0,00</b>	<b>0,00</b>	<b>0,00</b>
<b>SA4</b>	<b>Saldo (4) Geldfluss aus der Finanzierungstätigkeit (35 – 36)</b>							<b>0,00</b>	<b>0,00</b>	<b>0,00</b>
<b>SA5</b>	<b>Saldo (5) Geldfluss aus der voranschlagswirksamen Gebarung (Saldo 3 + Saldo 4)</b>							<b>-134.136,41</b>	<b>-220.200,00</b>	<b>86.063,59</b>
<b>240010 Kindergarten Oberndorf/Ebene</b>										
<b>Operative Gebarung</b>										
2/240010+810000	Elternbeiträge	2114	3114	13	6.454,26	7.300,00	-845,74	6.208,24	7.300,00	-1.091,76
2/240010+810010	Nachmittagsbetreuung-Kostenbeiträge	2114	3114	13	6.092,94	7.000,00	-907,06	6.735,85	7.000,00	-264,15
2/240010+810020	Essen für Tageskindergarten	2114	3114	13	3.537,20	3.400,00	137,20	3.990,26	3.400,00	590,26
2/240010+810030	Ferienbetreuung	2114	3114	13	88,49		88,49	110,61		110,61
2/240010+813000	Erträge aus der Auflösung von Investitionszuschüssen (Kapitaltransfers)	2127			590,53		590,53			
2/240010+816010	Fahrtkostenbeiträge der Eltern	2114	3114	13	2.858,51	1.800,00	1.058,51	2.793,02	1.800,00	993,02
2/240010+827000	AMS NÖ. Ersatz	2116	3116	18	9.621,33	9.000,00	621,33	9.621,33	9.000,00	621,33
2/240010+827010	Abfertigungsversicherung	2116	3116		6.736,43	6.500,00	236,43	6.736,43	6.500,00	236,43
2/240010+829030	Schadenersatzleistungen	2116	3116		1.233,72		1.233,72	1.233,72		1.233,72
2/240010+860000	Transfers von Bund, Bundesfonds und Bundeskammern	2121	3121		56.118,21		56.118,21	56.118,21		56.118,21
2/240010+861000	Transfers von Ländern, Landesfonds und Landeskammern	2121	3121	15	2.800,00		2.800,00	2.800,00		2.800,00
2/240010+861200	Annuitätenzuschuss des Landes	2121	3121	15	13.914,72	14.000,00	-85,28	13.914,72	14.000,00	-85,28
<b>SU 21 / 31</b>	<b>Summe Erträge / Einzahlungen operative Gebarung</b>				<b>110.046,34</b>	<b>49.000,00</b>	<b>61.046,34</b>	<b>110.262,39</b>	<b>49.000,00</b>	<b>61.262,39</b>
1/240010-400000	Geringwertige Wirtschaftsgüter (GWG)	2221	3221	23	950,58	700,00	250,58	950,58	700,00	250,58
1/240010-430000	Essen für Tageskindergarten	2221	3221	23	4.376,18	4.000,00	376,18	4.376,18	4.000,00	376,18
1/240010-454000	Reinigungsmittel	2221	3221	23	257,82	400,00	-142,18	257,82	400,00	-142,18
1/240010-456000	Büromaterial	2221	3221	23	156,36	200,00	-43,64	156,36	200,00	-43,64
1/240010-457000	Gesetzblätter, Zeitschriften und Formulare	2221	3221	23	32,04	100,00	-67,96	32,04	100,00	-67,96
1/240010-459000	Sonstige Verbrauchsgüter	2221	3221	23	1.721,63	1.000,00	721,63	1.721,63	1.000,00	721,63

		MVAG MVAG VCQU			Ergebnisrechnung			Finanzierungsrechnung		
		EH	FH		RA 2024	VA 2024	RA - VA	RA 2024	VA 2024	RA - VA
1/240010-459010	Bastelwaren	2221	3221	23	6.098,06	5.700,00	398,06	6.098,06	5.700,00	398,06
1/240010-511000	Bezüge VB-Schema II	2211	3211	20	125.018,70	125.500,00	-481,30	125.018,70	125.500,00	-481,30
1/240010-523000	Bezüge sonstiger Arbeiter	2211	3211	20	2.146,68	2.000,00	146,68	2.146,68	2.000,00	146,68
1/240010-541000	Sachbezüge VB-Schema II	2213	3213		427,79	500,00	-72,21	427,79	500,00	-72,21
1/240010-565000	Mehrleistungsvergütungen	2211	3211	20	29,04	100,00	-70,96	29,04	100,00	-70,96
1/240010-569000	Nebengebühren	2211	3211	20	2.577,59	3.200,00	-622,41	2.577,59	3.200,00	-622,41
1/240010-580000	Dienstgeberbeiträge zum Ausgleichsfonds für Familienbeihilfen	2212	3212	20	3.791,36	4.300,00	-508,64	3.791,36	4.300,00	-508,64
1/240010-582000	Sonstige Dienstgeberbeiträge zur sozialen Sicherheit	2212	3212	20	26.566,92	24.700,00	1.866,92	26.566,92	24.700,00	1.866,92
1/240010-600000	Strom	2222	3222	24	1.608,73	5.400,00	-3.791,27	1.530,70	5.400,00	-3.869,30
1/240010-600010	Beheizung	2222	3222	24	4.308,30	4.500,00	-191,70	4.308,30	4.500,00	-191,70
1/240010-610000	Instandhaltung von Grund und Boden	2224	3224	24	5,61	1.000,00	-994,39	5,61	1.000,00	-994,39
1/240010-614000	Instandhaltung von Gebäuden und Bauten	2224	3224	24	2.343,97	3.000,00	-656,03	2.343,97	3.000,00	-656,03
1/240010-616000	Instandhaltung von Maschinen und maschinellen Anlagen	2224	3224	24		500,00	-500,00		500,00	-500,00
1/240010-618000	Instandhaltung der Einrichtung	2224	3224	24	1.900,60	2.000,00	-99,40	1.900,60	2.000,00	-99,40
1/240010-630000	Porto	2222	3222	24	100,75	100,00	0,75	100,75	100,00	0,75
1/240010-631000	Telefon, Telegraf, Telex	2222	3222	24	790,82	800,00	-9,18	790,45	800,00	-9,55
1/240010-650000	Zinsen für Finanzschulden in Euro	2241	3241	25	4.987,19	5.200,00	-212,81	4.987,19	5.200,00	-212,81
1/240010-670000	Versicherungen	2222	3222	24	4.969,80	5.500,00	-530,20	4.969,80	5.500,00	-530,20
1/240010-680000	Planmäßige Abschreibung	2226			41.555,63	37.500,00	4.055,63			
1/240010-700000	Leasinggebühr für Kopierer	2223	3223	24	1.137,06	1.000,00	137,06	1.137,06	1.000,00	137,06
1/240010-711000	Öffentliche Abgaben	2225	3225	24	3.918,32	3.500,00	418,32	3.918,32	3.500,00	418,32
1/240010-720000	Kostenbeiträge (Kostenersätze) für Verwaltungsleistungen	2225	3225	24	3.121,17	2.000,00	1.121,17	3.121,17	2.000,00	1.121,17
1/240010-728060	Fahrtkosten für auswärtige Kinder	2225	3225	24	18.980,77	18.800,00	180,77	18.980,77	18.800,00	180,77
1/240010-729000	Sonstige Ausgaben	2225	3225	24	73,24	500,00	-426,76	73,24	500,00	-426,76
<b>SU 22 / 32</b>	<b>Summe Aufwendungen / Auszahlungen operative Gebarung</b>				<b>263.952,71</b>	<b>263.700,00</b>	<b>252,71</b>	<b>222.318,68</b>	<b>226.200,00</b>	<b>-3.881,32</b>
<b>SA 0 / SA 1</b>	<b>(0) Nettoergebnis (21 - 22) / (1) Geldfluss operative Gebarung (31 - 32)</b>				<b>-153.906,37</b>	<b>-214.700,00</b>	<b>60.793,63</b>	<b>-112.056,29</b>	<b>-177.200,00</b>	<b>65.143,71</b>
<b>SU 23</b>	<b>Summe Haushaltsrücklagen</b>				<b>0,00</b>	<b>0,00</b>	<b>0,00</b>	<b>0,00</b>	<b>0,00</b>	<b>0,00</b>
<b>SA00</b>	<b>Nettoergebnis nach Zuw./Entn. Haushaltsrücklagen (Saldo 0 +/- SU23)</b>				<b>-153.906,37</b>	<b>-214.700,00</b>	<b>60.793,63</b>			
<b>Investive Gebarung</b>										
<b>SU 33</b>	<b>Summe Einzahlungen investive Gebarung</b>							<b>0,00</b>	<b>0,00</b>	<b>0,00</b>
1/240010-042000	Anschaffung von Einrichtungsgegenständen		3415	2 41				1.721,29	2.000,00	-278,71
1/240010-042010	Anschaffung von Spielgeräten		3415	2 41				982,72	1.000,00	-17,28
<b>SU 34</b>	<b>Summe Auszahlungen investive Gebarung</b>							<b>2.704,01</b>	<b>3.000,00</b>	<b>-295,99</b>
<b>SA2</b>	<b>Saldo (2) Geldfluss aus der Investiven Gebarung (33 - 34)</b>							<b>-2.704,01</b>	<b>-3.000,00</b>	<b>295,99</b>

		MVAG	MVAG	VCQU	Ergebnisrechnung			Finanzierungsrechnung		
		EH	FH		RA 2024	VA 2024	RA - VA	RA 2024	VA 2024	RA - VA
<b>SA3</b>	<b>Saldo (3) Nettofinanzierungssaldo (Saldo 1 + Saldo 2)</b>							<b>-114.760,30</b>	<b>-180.200,00</b>	<b>65.439,70</b>
<b>Finanzierungstätigkeit</b>										
<b>SU 35</b>	<b>Summe Einzahlungen aus der Finanzierungstätigkeit</b>							<b>0,00</b>	<b>0,00</b>	<b>0,00</b>
1/240010-346000	Tilgung von Bankdarlehen		3614	65				24.310,00	24.300,00	10,00
<b>SU 36</b>	<b>Summe Auszahlungen aus der Finanzierungstätigkeit</b>							<b>24.310,00</b>	<b>24.300,00</b>	<b>10,00</b>
<b>SA4</b>	<b>Saldo (4) Geldfluss aus der Finanzierungstätigkeit (35 – 36)</b>							<b>-24.310,00</b>	<b>-24.300,00</b>	<b>-10,00</b>
<b>SA5</b>	<b>Saldo (5) Geldfluss aus der voranschlagswirksamen Gebarung (Saldo 3 + Saldo 4)</b>							<b>-139.070,30</b>	<b>-204.500,00</b>	<b>65.429,70</b>
<b>240020 Kindergarten St. Andrä/Traisen</b>										
<b>Operative Gebarung</b>										
2/240020+810000	Elternbeiträge	2114	3114	13	6.180,80	6.900,00	-719,20	5.834,35	6.900,00	-1.065,65
2/240020+810010	Nachmittagsbetreuung-Kostenbeiträge	2114	3114	13	6.901,71	6.300,00	601,71	6.473,39	6.300,00	173,39
2/240020+810020	Essen für Tageskindergarten	2114	3114	13	2.970,77	2.500,00	470,77	2.902,65	2.500,00	402,65
2/240020+810030	Ferienbetreuung	2114	3114	13	22,12		22,12	22,12		22,12
2/240020+816010	Fahrtkostenbeiträge der Eltern	2114	3114	13	1.529,28	1.000,00	529,28	1.561,14	1.000,00	561,14
2/240020+860000	Transfers von Bund, Bundesfonds, Bundeskammern	2121	3121	15	105.348,31		105.348,31	105.348,31		105.348,31
2/240020+861200	Transfers von Ländern, Landesfonds und Landeskammern	2121	3121	15	52.321,50	52.300,00	21,50	52.321,50	52.300,00	21,50
2/240020+888000	Transfers von der Europäischen Union	2125	3125		48.120,30		48.120,30	48.120,30		48.120,30
<b>SU 21 / 31</b>	<b>Summe Erträge / Einzahlungen operative Gebarung</b>				<b>223.394,79</b>	<b>69.000,00</b>	<b>154.394,79</b>	<b>222.583,76</b>	<b>69.000,00</b>	<b>153.583,76</b>
1/240020-400000	Geringwertige Wirtschaftsgüter (GWG)	2221	3221	23	911,76	800,00	111,76	911,76	800,00	111,76
1/240020-400010	Spielwaren - Geringwertige Wirtschaftsgüter	2221	3221		120,83		120,83	120,83		120,83
1/240020-430000	Essen für Tageskindergarten	2221	3221	23	3.858,95	3.500,00	358,95	3.858,95	3.500,00	358,95
1/240020-454000	Reinigungsmittel	2221	3221	23	207,91	400,00	-192,09	207,91	400,00	-192,09
1/240020-456000	Büromaterial	2221	3221	23	243,59	300,00	-56,41	243,59	300,00	-56,41
1/240020-457000	Gesetzblätter, Zeitschriften und Formulare	2221	3221	23		100,00	-100,00		100,00	-100,00
1/240020-459000	Sonstige Verbrauchsgüter	2221	3221	23	882,84	700,00	182,84	882,84	700,00	182,84
1/240020-459010	Bastelwaren	2221	3221	23	5.156,92	5.700,00	-543,08	5.156,92	5.700,00	-543,08
1/240020-511000	Bezüge VB-Schema II	2211	3211	20	89.802,77	89.300,00	502,77	89.802,77	89.300,00	502,77
1/240020-523000	Bezüge sonstiger Arbeiter	2211	3211	20	2.059,29	2.000,00	59,29	2.059,29	2.000,00	59,29
1/240020-541000	Sachbezüge VB-Schema II	2213	3213		247,83	400,00	-152,17	247,83	400,00	-152,17
1/240020-569000	Nebengebühren	2211	3211	20	3.324,44	3.600,00	-275,56	3.324,44	3.600,00	-275,56
1/240020-580000	Dienstgeberbeiträge zum Ausgleichsfonds für Familienbeihilfen	2212	3212	20	3.499,04	3.600,00	-100,96	3.499,04	3.600,00	-100,96
1/240020-582000	Sonstige Dienstgeberbeiträge zur sozialen Sicherheit	2212	3212	20	20.217,59	19.900,00	317,59	20.217,59	19.900,00	317,59
1/240020-600000	Strom	2222	3222	24	2.180,92	3.600,00	-1.419,08	1.965,88	3.600,00	-1.634,12

		MVAG	MVAG	VCQU	Ergebnisrechnung			Finanzierungsrechnung		
		EH	FH		RA 2024	VA 2024	RA - VA	RA 2024	VA 2024	RA - VA
1/240020-610000	Instandhaltung von Grund und Boden	2224	3224	24		1.000,00	-1.000,00		1.000,00	-1.000,00
1/240020-614000	Instandhaltung von Gebäuden und Bauten	2224	3224	24	90,46	1.000,00	-909,54	90,46	1.000,00	-909,54
1/240020-616000	Instandhaltung von Maschinen und maschinellen Anlagen	2224	3224	24	1.009,00	300,00	709,00	1.009,00	300,00	709,00
1/240020-618000	Instandhaltung von sonstigen Anlagen	2224	3224	24	792,22	800,00	-7,78	792,22	800,00	-7,78
1/240020-618040	Service für EDV	2224	3224	24		500,00	-500,00		500,00	-500,00
1/240020-630000	Postdienste	2222	3222	24	101,83	100,00	1,83	101,83	100,00	1,83
1/240020-631000	Telefon, Telegraf, Telex	2222	3222	24	1.392,13	900,00	492,13	1.413,50	900,00	513,50
1/240020-640000	Sachverständigengebühren Umbau Kiga St. Andrä	2222	3222	24	7.788,03		7.788,03	7.788,03		7.788,03
1/240020-650000	Zinsen für Finanzschulden in Euro	2241	3241	25	50.503,70	59.000,00	-8.496,30	50.503,70	59.000,00	-8.496,30
1/240020-670000	Versicherungen	2222	3222	24	1.713,67	2.000,00	-286,33	1.713,67	2.000,00	-286,33
1/240020-680000	Planmäßige Abschreibung	2226			38.924,47	20.900,00	18.024,47			
1/240020-700000	Leasinggebühr Kopierer	2223	3223	24	1.138,91	1.200,00	-61,09	1.138,91	1.200,00	-61,09
1/240020-711000	Öffentliche Abgaben	2225	3225	24	3.231,24	2.900,00	331,24	3.231,24	2.900,00	331,24
1/240020-720000	Kostenbeiträge (Kostenersätze) für Verwaltungsleistungen	2225	3225	24	3.191,09	1.500,00	1.691,09	3.191,09	1.500,00	1.691,09
1/240020-728010	Schulung der Bediensteten	2225	3225	24	81,82	200,00	-118,18	81,82	200,00	-118,18
1/240020-728060	Fahrtkosten für auswärtige Kinder	2225	3225	24	10.349,45	10.200,00	149,45	10.349,45	10.200,00	149,45
1/240020-729000	Sonstige Ausgaben	2225	3225	24	15,00	200,00	-185,00	15,00	200,00	-185,00
<b>SU 22 / 32</b>	<b>Summe Aufwendungen / Auszahlungen operative Gebarung</b>				<b>253.037,70</b>	<b>236.600,00</b>	<b>16.437,70</b>	<b>213.919,56</b>	<b>215.700,00</b>	<b>-1.780,44</b>
<b>SA 0 / SA 1</b>	<b>(0) Nettoergebnis (21 - 22) / (1) Geldfluss operative Gebarung (31 - 32)</b>				<b>-29.642,91</b>	<b>-167.600,00</b>	<b>137.957,09</b>	<b>8.664,20</b>	<b>-146.700,00</b>	<b>155.364,20</b>
<b>SU 23</b>	<b>Summe Haushaltsrücklagen</b>				<b>0,00</b>	<b>0,00</b>	<b>0,00</b>	<b>0,00</b>	<b>0,00</b>	<b>0,00</b>
<b>SA00</b>	<b>Nettoergebnis nach Zuw./Entn. Haushaltsrücklagen (Saldo 0 +/- SU23)</b>				<b>-29.642,91</b>	<b>-167.600,00</b>	<b>137.957,09</b>			
<b>Investive Gebarung</b>										
<b>SU 33</b>	<b>Summe Einzahlungen investive Gebarung</b>							<b>0,00</b>	<b>0,00</b>	<b>0,00</b>
1/240020-042000	Anschaffung v. Einrichtungsgegenständen		3415	2 41				1.299,98	1.000,00	299,98
1/240020-042010	Anschaffung von Spielgeräten		3415	2 41				1.274,00	1.300,00	-26,00
<b>SU 34</b>	<b>Summe Auszahlungen investive Gebarung</b>							<b>2.573,98</b>	<b>2.300,00</b>	<b>273,98</b>
<b>SA2</b>	<b>Saldo (2) Geldfluss aus der Investiven Gebarung (33 - 34)</b>							<b>-2.573,98</b>	<b>-2.300,00</b>	<b>-273,98</b>
<b>SA3</b>	<b>Saldo (3) Nettofinanzierungssaldo (Saldo 1 + Saldo 2)</b>							<b>6.090,22</b>	<b>-149.000,00</b>	<b>155.090,22</b>
<b>Finanzierungstätigkeit</b>										
<b>SU 35</b>	<b>Summe Einzahlungen aus der Finanzierungstätigkeit</b>							<b>0,00</b>	<b>0,00</b>	<b>0,00</b>
1/240020-346000	Tilgung von Bankdarlehen		3614	65				184.212,00	175.000,00	9.212,00
<b>SU 36</b>	<b>Summe Auszahlungen aus der Finanzierungstätigkeit</b>							<b>184.212,00</b>	<b>175.000,00</b>	<b>9.212,00</b>
<b>SA4</b>	<b>Saldo (4) Geldfluss aus der Finanzierungstätigkeit (35 - 36)</b>							<b>-184.212,00</b>	<b>-175.000,00</b>	<b>-9.212,00</b>
<b>SA5</b>	<b>Saldo (5) Geldfluss aus der voranschlagswirksamen Gebarung (Saldo 3 + Saldo 4)</b>							<b>-178.121,78</b>	<b>-324.000,00</b>	<b>145.878,22</b>



		MVAG	MVAG	VCQU	Ergebnisrechnung			Finanzierungsrechnung		
		EH	FH		RA 2024	VA 2024	RA - VA	RA 2024	VA 2024	RA - VA
<b>240030</b>	<b>Kindergarten Rosengasse</b>									
<b>Operative Gebarung</b>										
2/240030+810000	Elternbeiträge	2114	3114	13	4.290,46	5.000,00	-709,54	3.860,35	5.000,00	-1.139,65
2/240030+810010	Nachmittagsbetreuung-Kostenbeiträge	2114	3114	13	7.031,02	3.500,00	3.531,02	6.467,93	3.500,00	2.967,93
2/240030+810020	Essen für Tageskindergarten	2114	3114	13	2.633,78	800,00	1.833,78	2.559,69	800,00	1.759,69
2/240030+810030	Ferienbetreuung	2114	3114	13	44,24		44,24	44,24		44,24
2/240030+813000	Erträge aus der Auflösung von Investitionszuschüssen (Kapitaltransfers)	2127			3.139,61		3.139,61			
2/240030+816010	Fahrtkostenbeiträge der Eltern	2114	3114	13	290,28	500,00	-209,72	290,28	500,00	-209,72
2/240030+827010	Abfertigungsversicherung	2116	3116		21.334,18	17.000,00	4.334,18	21.334,18	17.000,00	4.334,18
2/240030+828000	Rückersätze von Aufwendungen	2116	3116	18	9,56		9,56	9,56		9,56
2/240030+829030	Schadenersatzleistungen	2116	3116		1.674,18		1.674,18	1.674,18		1.674,18
2/240030+860000	Transfers von Bund, Bundesfonds und Bundeskammern	2121	3121		37.412,14		37.412,14	37.412,14		37.412,14
2/240030+861200	Annuitätenzuschuss des Landes	2121	3121	15	1.005,16	1.100,00	-94,84	1.005,16	1.100,00	-94,84
<b>SU 21 / 31</b>	<b>Summe Erträge / Einzahlungen operative Gebarung</b>				<b>78.864,61</b>	<b>27.900,00</b>	<b>50.964,61</b>	<b>74.657,71</b>	<b>27.900,00</b>	<b>46.757,71</b>
1/240030-400000	Geringwertige Wirtschaftsgüter (GWG)	2221	3221	23	370,52	800,00	-429,48	370,52	800,00	-429,48
1/240030-400010	Geringwertige Wirtschaftsgüter (GWG) - Spielgeräte	2221	3221	23	830,41		830,41	830,41		830,41
1/240030-430000	Essen für Tageskindergarten	2221	3221	23	2.989,99	1.200,00	1.789,99	2.989,99	1.200,00	1.789,99
1/240030-454000	Reinigungsmittel	2221	3221	23	225,72	200,00	25,72	225,72	200,00	25,72
1/240030-456000	Büromaterial	2221	3221	23	286,27	400,00	-113,73	286,27	400,00	-113,73
1/240030-457000	Gesetzblätter, Zeitschriften und Formulare	2221	3221	23		100,00	-100,00		100,00	-100,00
1/240030-459000	Sonstige Verbrauchsgüter	2221	3221	23	468,65	600,00	-131,35	468,65	600,00	-131,35
1/240030-459010	Bastelwaren	2221	3221	23	3.430,60	3.800,00	-369,40	3.430,60	3.800,00	-369,40
1/240030-511000	Bezüge VB-Schema II	2211	3211	20	93.459,48	97.600,00	-4.140,52	93.459,48	97.600,00	-4.140,52
1/240030-523000	Bezüge sonstiger Arbeiter	2211	3211	20	5.797,02	1.000,00	4.797,02	5.797,02	1.000,00	4.797,02
1/240030-541000	Sachbezüge VB-Schema II	2213	3213		277,70	300,00	-22,30	277,70	300,00	-22,30
1/240030-569000	Nebengebühren	2211	3211	20	1.639,06	2.200,00	-560,94	1.639,06	2.200,00	-560,94
1/240030-580000	Dienstgeberbeiträge zum Ausgleichsfonds für Familienbeihilfen	2212	3212	20	2.181,87	3.800,00	-1.618,13	2.181,87	3.800,00	-1.618,13
1/240030-582000	Sonstige Dienstgeberbeiträge zur sozialen Sicherheit	2212	3212	20	15.752,56	15.600,00	152,56	15.752,56	15.600,00	152,56
1/240030-600000	Strom	2222	3222	24	2.777,08	4.500,00	-1.722,92	2.939,18	4.500,00	-1.560,82
1/240030-610000	Instandhaltung von Grund und Boden	2224	3224	24	267,80	500,00	-232,20	267,80	500,00	-232,20
1/240030-614000	Instandhaltung von Gebäuden und Bauten	2224	3224	24	5.469,50	1.500,00	3.969,50	5.469,50	1.500,00	3.969,50
1/240030-616000	Instandhaltung von Maschinen und maschinellen Anlagen	2224	3224	24	1.958,80	500,00	1.458,80	1.958,80	500,00	1.458,80
1/240030-618000	Instandhaltung der Einrichtung	2224	3224	24	1.628,46	500,00	1.128,46	1.628,46	500,00	1.128,46

		MVAG MVAG VCQU			Ergebnisrechnung			Finanzierungsrechnung		
		EH	FH		RA 2024	VA 2024	RA - VA	RA 2024	VA 2024	RA - VA
1/240030-618040	Service für EDV	2224	3224	24	64,00	300,00	-236,00	64,00	300,00	-236,00
1/240030-630000	Porto	2222	3222	24	100,42	100,00	0,42	100,42	100,00	0,42
1/240030-631000	Telefon, Telegraf, Telex	2222	3222	24	769,44	700,00	69,44	769,44	700,00	69,44
1/240030-670000	Versicherungen	2222	3222	24	3.745,61	3.800,00	-54,39	3.745,61	3.800,00	-54,39
1/240030-680000	Planmäßige Abschreibung	2226			24.080,12	24.000,00	80,12			
1/240030-700000	Leasinggebühr Kopierer	2223	3223	24	1.197,46	1.200,00	-2,54	1.197,46	1.200,00	-2,54
1/240030-711000	Öffentliche Abgaben	2225	3225	24	2.384,51	2.100,00	284,51	2.384,51	2.100,00	284,51
1/240030-720000	Kostenbeiträge (Kostenersätze) für Verwaltungsleistungen	2225	3225	24	2.461,25	500,00	1.961,25	2.461,25	500,00	1.961,25
1/240030-728010	Schulung der Bediensteten	2225	3225	24	90,00	200,00	-110,00	90,00	200,00	-110,00
1/240030-728060	Fahrtkosten für auswärtige Kinder	2225	3225	24	2.674,76	3.000,00	-325,24	2.674,76	3.000,00	-325,24
1/240030-729000	Sonstige Ausgaben	2225	3225	24		100,00	-100,00		100,00	-100,00
<b>SU 22 / 32</b>	<b>Summe Aufwendungen / Auszahlungen operative Gebarung</b>				<b>177.379,06</b>	<b>171.100,00</b>	<b>6.279,06</b>	<b>153.461,04</b>	<b>147.100,00</b>	<b>6.361,04</b>
<b>SA 0 / SA 1</b>	<b>(0) Nettoergebnis (21 - 22) / (1) Geldfluss operative Gebarung (31 – 32)</b>				<b>-98.514,45</b>	<b>-143.200,00</b>	<b>44.685,55</b>	<b>-78.803,33</b>	<b>-119.200,00</b>	<b>40.396,67</b>
<b>SU 23</b>	<b>Summe Haushaltsrücklagen</b>				<b>0,00</b>	<b>0,00</b>	<b>0,00</b>	<b>0,00</b>	<b>0,00</b>	<b>0,00</b>
<b>SA00</b>	<b>Nettoergebnis nach Zuw./Entn. Haushaltsrücklagen (Saldo 0 +/- SU23)</b>				<b>-98.514,45</b>	<b>-143.200,00</b>	<b>44.685,55</b>			
<b>Investive Gebarung</b>										
<b>SU 33</b>	<b>Summe Einzahlungen investive Gebarung</b>							<b>0,00</b>	<b>0,00</b>	<b>0,00</b>
1/240030-042000	Anschaffung von Einrichtungsgegenständen		3415	2 41					1.000,00	-1.000,00
1/240030-042010	Anschaffung von Spielgeräten		3415	2 41					1.000,00	-1.000,00
<b>SU 34</b>	<b>Summe Auszahlungen investive Gebarung</b>							<b>0,00</b>	<b>2.000,00</b>	<b>-2.000,00</b>
<b>SA2</b>	<b>Saldo (2) Geldfluss aus der Investiven Gebarung (33 – 34)</b>							<b>0,00</b>	<b>-2.000,00</b>	<b>2.000,00</b>
<b>SA3</b>	<b>Saldo (3) Nettofinanzierungssaldo (Saldo 1 + Saldo 2)</b>							<b>-78.803,33</b>	<b>-121.200,00</b>	<b>42.396,67</b>
<b>Finanzierungstätigkeit</b>										
<b>SU 35</b>	<b>Summe Einzahlungen aus der Finanzierungstätigkeit</b>							<b>0,00</b>	<b>0,00</b>	<b>0,00</b>
<b>SU 36</b>	<b>Summe Auszahlungen aus der Finanzierungstätigkeit</b>							<b>0,00</b>	<b>0,00</b>	<b>0,00</b>
<b>SA4</b>	<b>Saldo (4) Geldfluss aus der Finanzierungstätigkeit (35 – 36)</b>							<b>0,00</b>	<b>0,00</b>	<b>0,00</b>
<b>SA5</b>	<b>Saldo (5) Geldfluss aus der voranschlagswirksamen Gebarung (Saldo 3 + Saldo 4)</b>							<b>-78.803,33</b>	<b>-121.200,00</b>	<b>42.396,67</b>
<b>240040 Kindergarten Rathausplatz</b>										
<b>Operative Gebarung</b>										
2/240040+810000	Elternbeiträge	2114	3114		330,99		330,99	221,25		221,25
2/240040+810010	Nachmittagsbetreuung-Kostenbeiträge	2114	3114		249,57		249,57	166,38		166,38
2/240040+810020	Essen für Tageskindergarten	2114	3114		188,81		188,81	100,38		100,38
2/240040+860000	Transfers von Bund, Bundesfonds und Bundeskammern	2121	3121		37.412,14		37.412,14	37.412,14		37.412,14
<b>SU 21 / 31</b>	<b>Summe Erträge / Einzahlungen operative Gebarung</b>				<b>38.181,51</b>	<b>0,00</b>	<b>38.181,51</b>	<b>37.900,15</b>	<b>0,00</b>	<b>37.900,15</b>
1/240040-400000	Geringwertige Wirtschaftsgüter (GWG)	2221	3221	23	375,22	800,00	-424,78	375,22	800,00	-424,78

		MVAG	MVAG	VCQU	Ergebnisrechnung			Finanzierungsrechnung		
		EH	FH		RA 2024	VA 2024	RA - VA	RA 2024	VA 2024	RA - VA
1/240040-400010	Grundausstattung - Geringwertige Wirtschaftsgüter (GWG)	2221	3221		6.918,63	5.000,00	1.918,63	6.918,63	5.000,00	1.918,63
1/240040-430000	Essen für Tageskindergarten	2221	3221	23	1.132,53	500,00	632,53	1.132,53	500,00	632,53
1/240040-454000	Reinigungsmittel	2221	3221	23	2.073,24	500,00	1.573,24	2.073,24	500,00	1.573,24
1/240040-456000	Schreib-, Zeichen- und sonstige Büromittel	2221	3221	23	207,20	300,00	-92,80	207,20	300,00	-92,80
1/240040-457000	Gesetzesblätter, Zeitschriften und Formulare	2221	3221	23	10,50	100,00	-89,50	10,50	100,00	-89,50
1/240040-459000	Sonstige Verbrauchsgüter	2221	3221	23	434,19	1.000,00	-565,81	434,19	1.000,00	-565,81
1/240040-459010	Bastel- und Spielwaren	2221	3221	23	3.330,29	3.800,00	-469,71	3.330,29	3.800,00	-469,71
1/240040-459020	Grundausstattung - Bastel- und Spielwaren	2221	3221		1.009,76		1.009,76	1.009,76		1.009,76
1/240040-511000	Bezüge VB-Schema II	2211	3211	20	11.741,86	16.700,00	-4.958,14	11.741,86	16.700,00	-4.958,14
1/240040-523000	Bezüge sonstiger Arbeiter	2211	3211	20		1.000,00	-1.000,00		1.000,00	-1.000,00
1/240040-541000	Sachbezüge VB-Schema II	2213	3213		82,61	200,00	-117,39	82,61	200,00	-117,39
1/240040-569000	Sonstige Nebengebühren	2211	3211	20	859,18	1.500,00	-640,82	859,18	1.500,00	-640,82
1/240040-580000	Dienstgeberbeiträge zum Ausgleichsfonds für Familienbeihilfen	2212	3212	20	454,78	800,00	-345,22	454,78	800,00	-345,22
1/240040-582000	Sonstige Dienstgeberbeiträge zur sozialen Sicherheit	2212	3212	20	2.628,16	4.000,00	-1.371,84	2.628,16	4.000,00	-1.371,84
1/240040-614000	Instandhaltung von Gebäuden und Bauten	2224	3224		10.037,87	7.000,00	3.037,87	10.037,87	7.000,00	3.037,87
1/240040-618000	Instandhaltung der Einrichtung	2224	3224	24	8,53	500,00	-491,47	8,53	500,00	-491,47
1/240040-618010	Instandhaltung von Spielgeräten	2224	3224	24	199,25	500,00	-300,75	199,25	500,00	-300,75
1/240040-618040	Service für EDV	2224	3224		498,92		498,92	498,92		498,92
1/240040-631000	Telekommunikationsdienste	2222	3222	24	253,65	500,00	-246,35	234,23	500,00	-265,77
1/240040-680000	Planmäßige Abschreibung	2226			8.813,41		8.813,41			
1/240040-720000	Kostenbeiträge für Verwaltungsleistungen	2225	3225	24	433,87	2.000,00	-1.566,13	433,87	2.000,00	-1.566,13
1/240040-724000	Reisegebühren	2225	3225	24		100,00	-100,00		100,00	-100,00
1/240040-728010	Schulung der Bediensteten	2225	3225	24		100,00	-100,00		100,00	-100,00
1/240040-729000	Sonstige Aufwendungen	2225	3225	24	37,00	100,00	-63,00	37,00	100,00	-63,00
<b>SU 22 / 32</b>	<b>Summe Aufwendungen / Auszahlungen operative Gebarung</b>				<b>51.540,65</b>	<b>47.000,00</b>	<b>4.540,65</b>	<b>42.707,82</b>	<b>47.000,00</b>	<b>-4.292,18</b>
<b>SA 0 / SA 1</b>	<b>(0) Nettoergebnis (21 - 22) / (1) Geldfluss operative Gebarung (31 - 32)</b>				<b>-13.359,14</b>	<b>-47.000,00</b>	<b>33.640,86</b>	<b>-4.807,67</b>	<b>-47.000,00</b>	<b>42.192,33</b>
<b>SU 23</b>	<b>Summe Haushaltsrücklagen</b>				<b>0,00</b>	<b>0,00</b>	<b>0,00</b>	<b>0,00</b>	<b>0,00</b>	<b>0,00</b>
<b>SA00</b>	<b>Nettoergebnis nach Zuw./Entn. Haushaltsrücklagen (Saldo 0 +/- SU23)</b>				<b>-13.359,14</b>	<b>-47.000,00</b>	<b>33.640,86</b>			
<b>Investive Gebarung</b>										
<b>SU 33</b>	<b>Summe Einzahlungen investive Gebarung</b>							<b>0,00</b>	<b>0,00</b>	<b>0,00</b>
1/240040-042000	Amts-, Betriebs- und Geschäftsausstattung		3415	2 41				47.978,28	60.000,00	-12.021,72

		MVAG	MVAG	VCQU	Ergebnisrechnung			Finanzierungsrechnung		
		EH	FH		RA 2024	VA 2024	RA - VA	RA 2024	VA 2024	RA - VA
1/240040-042010	Anschaffung von Spielgeräten		3415	2 41				628,97	2.000,00	-1.371,03
<b>SU 34</b>	<b>Summe Auszahlungen investive Gebarung</b>							<b>48.607,25</b>	<b>62.000,00</b>	<b>-13.392,75</b>
<b>SA2</b>	<b>Saldo (2) Geldfluss aus der Investiven Gebarung (33 – 34)</b>							<b>-48.607,25</b>	<b>-62.000,00</b>	<b>13.392,75</b>
<b>SA3</b>	<b>Saldo (3) Nettofinanzierungssaldo (Saldo 1 + Saldo 2)</b>							<b>-53.414,92</b>	<b>-109.000,00</b>	<b>55.585,08</b>
<b>Finanzierungstätigkeit</b>										
<b>SU 35</b>	<b>Summe Einzahlungen aus der Finanzierungstätigkeit</b>							<b>0,00</b>	<b>0,00</b>	<b>0,00</b>
<b>SU 36</b>	<b>Summe Auszahlungen aus der Finanzierungstätigkeit</b>							<b>0,00</b>	<b>0,00</b>	<b>0,00</b>
<b>SA4</b>	<b>Saldo (4) Geldfluss aus der Finanzierungstätigkeit (35 – 36)</b>							<b>0,00</b>	<b>0,00</b>	<b>0,00</b>
<b>SA5</b>	<b>Saldo (5) Geldfluss aus der voranschlagswirksamen Gebarung (Saldo 3 + Saldo 4)</b>							<b>-53.414,92</b>	<b>-109.000,00</b>	<b>55.585,08</b>
<b>25</b>	<b>Außerschulische Jugenderziehung</b>									
<b>259</b>	<b>Sonstige Einrichtungen und Maßnahmen</b>									
<b>259000</b>	<b>Sonstige Einrichtungen und Maßnahmen</b>									
<b>Operative Gebarung</b>										
2/259000+828000	Rückersätze von Aufwendungen	2116	3116	18	76,80		76,80	76,80		76,80
<b>SU 21 / 31</b>	<b>Summe Erträge / Einzahlungen operative Gebarung</b>				<b>76,80</b>	<b>0,00</b>	<b>76,80</b>	<b>76,80</b>	<b>0,00</b>	<b>76,80</b>
1/259000-400000	Geringwertige Wirtschaftsgüter	2221	3221	23	601,79	200,00	401,79	601,79	200,00	401,79
1/259000-459000	Sonstige Verbrauchsgüter	2221	3221	23		200,00	-200,00		200,00	-200,00
1/259000-600000	Strom	2222	3222	24	2.865,80	5.000,00	-2.134,20	2.653,21	5.000,00	-2.346,79
1/259000-614000	Instandhaltung von Gebäuden	2224	3224	24	252,81	1.500,00	-1.247,19	252,81	1.500,00	-1.247,19
1/259000-616000	Instandhaltung von Maschinen und ma	2224	3224	24	47,24	500,00	-452,76	47,24	500,00	-452,76
1/259000-618040	Service für EDV	2224	3224	24		100,00	-100,00		100,00	-100,00
1/259000-631000	Telefon, Telegraf, Telex	2222	3222	24	746,05	600,00	146,05	792,53	600,00	192,53
1/259000-670000	Versicherungen	2222	3222	24	461,48	500,00	-38,52	461,48	500,00	-38,52
1/259000-680000	Planmäßige Abschreibung	2226			4.632,30	3.700,00	932,30			
1/259000-711000	Öffentliche Abgaben	2225	3225	24	1.480,04	1.400,00	80,04	1.480,04	1.400,00	80,04
1/259000-720000	Kostenbeiträge für Verwaltungsleistungen	2225	3225	24	1.062,30	5.000,00	-3.937,70	1.062,30	5.000,00	-3.937,70
1/259000-728000	Betreuung und Aktivitäten Jugendzen	2225	3225	24	32.409,41	120.000,00	-87.590,59	32.409,41	120.000,00	-87.590,59
1/259000-728010	Entgelte für sonstige Leistungen	2225	3225	24	250,00	200,00	50,00	250,00	200,00	50,00
1/259000-729000	Sonstige Ausgaben	2225	3225	24	778,80	1.000,00	-221,20	778,80	1.000,00	-221,20
1/259000-757100	Kindersommerspiele (NÖKISS)	2234	3234	27	10.644,56	6.000,00	4.644,56	10.644,56	6.000,00	4.644,56
<b>SU 22 / 32</b>	<b>Summe Aufwendungen / Auszahlungen operative Gebarung</b>				<b>56.232,58</b>	<b>145.900,00</b>	<b>-89.667,42</b>	<b>51.434,17</b>	<b>142.200,00</b>	<b>-90.765,83</b>
<b>SA 0 / SA 1</b>	<b>(0) Nettoergebnis (21 - 22) / (1) Geldfluss operative Gebarung (31 – 32)</b>				<b>-56.155,78</b>	<b>-145.900,00</b>	<b>89.744,22</b>	<b>-51.357,37</b>	<b>-142.200,00</b>	<b>90.842,63</b>
<b>SU 23</b>	<b>Summe Haushaltsrücklagen</b>				<b>0,00</b>	<b>0,00</b>	<b>0,00</b>	<b>0,00</b>	<b>0,00</b>	<b>0,00</b>
<b>SA00</b>	<b>Nettoergebnis nach Zuw./Entn. Haushaltsrücklagen (Saldo 0 +/- SU23)</b>				<b>-56.155,78</b>	<b>-145.900,00</b>	<b>89.744,22</b>			

		MVAG	MVAG	VCQU	Ergebnisrechnung			Finanzierungsrechnung		
		EH	FH		RA 2024	VA 2024	RA - VA	RA 2024	VA 2024	RA - VA
<b>Investive Gebarung</b>										
<b>SU 33</b>	<b>Summe Einzahlungen investive Gebarung</b>							<b>0,00</b>	<b>0,00</b>	<b>0,00</b>
1/259000-042000	Ankauf Einrichtungsgegenstände		3415	2 41				819,00	1.000,00	-181,00
<b>SU 34</b>	<b>Summe Auszahlungen investive Gebarung</b>							<b>819,00</b>	<b>1.000,00</b>	<b>-181,00</b>
<b>SA2</b>	<b>Saldo (2) Geldfluss aus der Investiven Gebarung (33 – 34)</b>							<b>-819,00</b>	<b>-1.000,00</b>	<b>181,00</b>
<b>SA3</b>	<b>Saldo (3) Nettofinanzierungssaldo (Saldo 1 + Saldo 2)</b>							<b>-52.176,37</b>	<b>-143.200,00</b>	<b>91.023,63</b>
<b>Finanzierungstätigkeit</b>										
<b>SU 35</b>	<b>Summe Einzahlungen aus der Finanzierungstätigkeit</b>							<b>0,00</b>	<b>0,00</b>	<b>0,00</b>
<b>SU 36</b>	<b>Summe Auszahlungen aus der Finanzierungstätigkeit</b>							<b>0,00</b>	<b>0,00</b>	<b>0,00</b>
<b>SA4</b>	<b>Saldo (4) Geldfluss aus der Finanzierungstätigkeit (35 – 36)</b>							<b>0,00</b>	<b>0,00</b>	<b>0,00</b>
<b>SA5</b>	<b>Saldo (5) Geldfluss aus der voranschlagswirksamen Gebarung (Saldo 3 + Saldo 4)</b>							<b>-52.176,37</b>	<b>-143.200,00</b>	<b>91.023,63</b>
<b>26 Sport und außerschulische Leibeserziehung</b>										
<b>262 Sportplätze</b>										
<b>262000 Sportplätze</b>										
<b>Operative Gebarung</b>										
<b>SU 21 / 31</b>	<b>Summe Erträge / Einzahlungen operative Gebarung</b>				<b>0,00</b>	<b>0,00</b>	<b>0,00</b>	<b>0,00</b>	<b>0,00</b>	<b>0,00</b>
1/262000-613000	Instandhaltung	2224	3224	24	10.717,38	10.000,00	717,38	10.717,38	10.000,00	717,38
1/262000-700000	Pachtzinse	2223	3223	24	403,31	400,00	3,31	403,31	400,00	3,31
1/262000-711000	Öffentliche Abgaben	2225	3225	24	4.121,63	9.000,00	-4.878,37	4.121,63	9.000,00	-4.878,37
1/262000-720000	Kostenbeiträge (Kostenersätze) für	2225	3225	24	3.307,65	10.000,00	-6.692,35	3.307,65	10.000,00	-6.692,35
				*						
<b>SU 22 / 32</b>	<b>Summe Aufwendungen / Auszahlungen operative Gebarung</b>				<b>18.549,97</b>	<b>29.400,00</b>	<b>-10.850,03</b>	<b>18.549,97</b>	<b>29.400,00</b>	<b>-10.850,03</b>
<b>SA 0 / SA 1</b>	<b>(0) Nettoergebnis (21 - 22) / (1) Geldfluss operative Gebarung (31 – 32)</b>				<b>-18.549,97</b>	<b>-29.400,00</b>	<b>10.850,03</b>	<b>-18.549,97</b>	<b>-29.400,00</b>	<b>10.850,03</b>
<b>SU 23</b>	<b>Summe Haushaltsrücklagen</b>				<b>0,00</b>	<b>0,00</b>	<b>0,00</b>	<b>0,00</b>	<b>0,00</b>	<b>0,00</b>
<b>SA00</b>	<b>Nettoergebnis nach Zuw./Entn. Haushaltsrücklagen (Saldo 0 +/- SU23)</b>				<b>-18.549,97</b>	<b>-29.400,00</b>	<b>10.850,03</b>			
<b>Investive Gebarung</b>										
<b>SU 33</b>	<b>Summe Einzahlungen investive Gebarung</b>							<b>0,00</b>	<b>0,00</b>	<b>0,00</b>
<b>SU 34</b>	<b>Summe Auszahlungen investive Gebarung</b>							<b>0,00</b>	<b>0,00</b>	<b>0,00</b>
<b>SA2</b>	<b>Saldo (2) Geldfluss aus der Investiven Gebarung (33 – 34)</b>							<b>0,00</b>	<b>0,00</b>	<b>0,00</b>
<b>SA3</b>	<b>Saldo (3) Nettofinanzierungssaldo (Saldo 1 + Saldo 2)</b>							<b>-18.549,97</b>	<b>-29.400,00</b>	<b>10.850,03</b>
<b>Finanzierungstätigkeit</b>										
<b>SU 35</b>	<b>Summe Einzahlungen aus der Finanzierungstätigkeit</b>							<b>0,00</b>	<b>0,00</b>	<b>0,00</b>
<b>SU 36</b>	<b>Summe Auszahlungen aus der Finanzierungstätigkeit</b>							<b>0,00</b>	<b>0,00</b>	<b>0,00</b>
<b>SA4</b>	<b>Saldo (4) Geldfluss aus der Finanzierungstätigkeit (35 – 36)</b>							<b>0,00</b>	<b>0,00</b>	<b>0,00</b>
<b>SA5</b>	<b>Saldo (5) Geldfluss aus der voranschlagswirksamen Gebarung (Saldo 3 + Saldo 4)</b>							<b>-18.549,97</b>	<b>-29.400,00</b>	<b>10.850,03</b>

		MVAG	MVAG	VCQU	Ergebnisrechnung			Finanzierungsrechnung		
		EH	FH		RA 2024	VA 2024	RA - VA	RA 2024	VA 2024	RA - VA
<b>263</b>	<b>Turn- und Sporthallen</b>									
<b>263000</b>	<b>Turn- und Sporthallen</b>									
<b>Operative Gebarung</b>										
2/263000+811000	Benützungsgebühren VS-Turnhalle	2115	3115	14	4.036,50	4.000,00	36,50	4.716,25	4.000,00	716,25
<b>SU 21 / 31</b>	<b>Summe Erträge / Einzahlungen operative Gebarung</b>				<b>4.036,50</b>	<b>4.000,00</b>	<b>36,50</b>	<b>4.716,25</b>	<b>4.000,00</b>	<b>716,25</b>
1/263000-400000	Geringwertige Wirtschaftsgüter	2221	3221	23	5,50	200,00	-194,50	5,50	200,00	-194,50
1/263000-454000	Reinigungsmittel	2221	3221	23		300,00	-300,00		300,00	-300,00
1/263000-459000	Sonstige Verbrauchsgüter	2221	3221	23	696,47	200,00	496,47	696,47	200,00	496,47
1/263000-511000	Bezüge VB-Schema II	2211	3211	20	4.069,50	8.000,00	-3.930,50	4.069,50	8.000,00	-3.930,50
1/263000-565000	Mehrleistungsvergütungen	2211	3211	20	450,68		450,68	450,68		450,68
1/263000-569000	Nebengebühren	2211	3211	20	149,82	400,00	-250,18	149,82	400,00	-250,18
1/263000-580000	Dienstgeberbeitrag zum Ausgleichsfonds	2212	3212	20	172,85	300,00	-127,15	172,85	300,00	-127,15
1/263000-582000	Sonstige DGB. zur sozialen Sicherheit	2212	3212	20	997,23	1.700,00	-702,77	997,23	1.700,00	-702,77
1/263000-600000	Strom	2222	3222	24	845,13	2.400,00	-1.554,87	782,96	2.400,00	-1.617,04
1/263000-600010	Beheizung	2222	3222	24	6.501,13	7.500,00	-998,87	6.501,13	7.500,00	-998,87
1/263000-614000	Instandhaltung von Gebäuden	2224	3224	24	1.091,97	1.000,00	91,97	1.091,97	1.000,00	91,97
1/263000-616000	Instandhaltung von Maschinen und ma	2224	3224	24	1.921,20	400,00	1.521,20	1.921,20	400,00	1.521,20
1/263000-618000	Instandhaltung der Turngeräte	2224	3224	24	102,00	400,00	-298,00	102,00	400,00	-298,00
1/263000-670000	Versicherungen	2222	3222	24	630,00	600,00	30,00	630,00	600,00	30,00
1/263000-711000	Öffentliche Abgaben	2225	3225	24	1.678,16	1.400,00	278,16	1.678,16	1.400,00	278,16
1/263000-720000	Kostenbeiträge (Kostenersätze) für	2225	3225	24	*	200,00	-200,00		200,00	-200,00
1/263000-729000	Sonstige Ausgaben	2225	3225	24	654,00		654,00	654,00		654,00
<b>SU 22 / 32</b>	<b>Summe Aufwendungen / Auszahlungen operative Gebarung</b>				<b>19.965,64</b>	<b>25.000,00</b>	<b>-5.034,36</b>	<b>19.903,47</b>	<b>25.000,00</b>	<b>-5.096,53</b>
<b>SA 0 / SA 1</b>	<b>(0) Nettoergebnis (21 - 22) / (1) Geldfluss operative Gebarung (31 – 32)</b>				<b>-15.929,14</b>	<b>-21.000,00</b>	<b>5.070,86</b>	<b>-15.187,22</b>	<b>-21.000,00</b>	<b>5.812,78</b>
<b>SU 23</b>	<b>Summe Haushaltsrücklagen</b>				<b>0,00</b>	<b>0,00</b>	<b>0,00</b>	<b>0,00</b>	<b>0,00</b>	<b>0,00</b>
<b>SA00</b>	<b>Nettoergebnis nach Zuw./Entn. Haushaltsrücklagen (Saldo 0 +/- SU23)</b>				<b>-15.929,14</b>	<b>-21.000,00</b>	<b>5.070,86</b>			
<b>Investive Gebarung</b>										
<b>SU 33</b>	<b>Summe Einzahlungen investive Gebarung</b>							<b>0,00</b>	<b>0,00</b>	<b>0,00</b>
<b>SU 34</b>	<b>Summe Auszahlungen investive Gebarung</b>							<b>0,00</b>	<b>0,00</b>	<b>0,00</b>
<b>SA2</b>	<b>Saldo (2) Geldfluss aus der Investiven Gebarung (33 – 34)</b>							<b>0,00</b>	<b>0,00</b>	<b>0,00</b>
<b>SA3</b>	<b>Saldo (3) Nettofinanzierungssaldo (Saldo 1 + Saldo 2)</b>							<b>-15.187,22</b>	<b>-21.000,00</b>	<b>5.812,78</b>
<b>Finanzierungstätigkeit</b>										
<b>SU 35</b>	<b>Summe Einzahlungen aus der Finanzierungstätigkeit</b>							<b>0,00</b>	<b>0,00</b>	<b>0,00</b>
<b>SU 36</b>	<b>Summe Auszahlungen aus der Finanzierungstätigkeit</b>							<b>0,00</b>	<b>0,00</b>	<b>0,00</b>
<b>SA4</b>	<b>Saldo (4) Geldfluss aus der Finanzierungstätigkeit (35 – 36)</b>							<b>0,00</b>	<b>0,00</b>	<b>0,00</b>
<b>SA5</b>	<b>Saldo (5) Geldfluss aus der voranschlagswirksamen Gebarung (Saldo 3 + Saldo 4)</b>							<b>-15.187,22</b>	<b>-21.000,00</b>	<b>5.812,78</b>

		MVAG	MVAG	VCQU	Ergebnisrechnung			Finanzierungsrechnung		
		EH	FH		RA 2024	VA 2024	RA - VA	RA 2024	VA 2024	RA - VA
<b>269</b>	<b>Sonstige Einrichtungen und Maßnahmen</b>									
<b>269000</b>	<b>Sonstige Einrichtungen und Maßnahmen</b>									
<b>Operative Gebarung</b>										
<b>SU 21 / 31</b>	<b>Summe Erträge / Einzahlungen operative Gebarung</b>				<b>0,00</b>	<b>0,00</b>	<b>0,00</b>	<b>0,00</b>	<b>0,00</b>	<b>0,00</b>
1/269000-720000	Kostenbeiträge für Verwaltungsleistungen	2225	3225	24	70,95	1.500,00	-1.429,05	70,95	1.500,00	-1.429,05
1/269000-728000	Sportveranstaltungen der Gemeinde	2225	3225	24	4.553,15	3.000,00	1.553,15	4.553,15	3.000,00	1.553,15
1/269000-757000	Subventionen an Sportvereine	2234	3234	27	17.283,80	15.000,00	2.283,80	17.283,80	15.000,00	2.283,80
<b>SU 22 / 32</b>	<b>Summe Aufwendungen / Auszahlungen operative Gebarung</b>				<b>21.907,90</b>	<b>19.500,00</b>	<b>2.407,90</b>	<b>21.907,90</b>	<b>19.500,00</b>	<b>2.407,90</b>
<b>SA 0 / SA 1</b>	<b>(0) Nettoergebnis (21 - 22) / (1) Geldfluss operative Gebarung (31 – 32)</b>				<b>-21.907,90</b>	<b>-19.500,00</b>	<b>-2.407,90</b>	<b>-21.907,90</b>	<b>-19.500,00</b>	<b>-2.407,90</b>
<b>SU 23</b>	<b>Summe Haushaltsrücklagen</b>				<b>0,00</b>	<b>0,00</b>	<b>0,00</b>	<b>0,00</b>	<b>0,00</b>	<b>0,00</b>
<b>SA00</b>	<b>Nettoergebnis nach Zuw./Entn. Haushaltsrücklagen (Saldo 0 +/- SU23)</b>				<b>-21.907,90</b>	<b>-19.500,00</b>	<b>-2.407,90</b>			
<b>Investive Gebarung</b>										
<b>SU 33</b>	<b>Summe Einzahlungen investive Gebarung</b>							<b>0,00</b>	<b>0,00</b>	<b>0,00</b>
<b>SU 34</b>	<b>Summe Auszahlungen investive Gebarung</b>							<b>0,00</b>	<b>0,00</b>	<b>0,00</b>
<b>SA2</b>	<b>Saldo (2) Geldfluss aus der Investiven Gebarung (33 – 34)</b>							<b>0,00</b>	<b>0,00</b>	<b>0,00</b>
<b>SA3</b>	<b>Saldo (3) Nettofinanzierungssaldo (Saldo 1 + Saldo 2)</b>							<b>-21.907,90</b>	<b>-19.500,00</b>	<b>-2.407,90</b>
<b>Finanzierungstätigkeit</b>										
<b>SU 35</b>	<b>Summe Einzahlungen aus der Finanzierungstätigkeit</b>							<b>0,00</b>	<b>0,00</b>	<b>0,00</b>
<b>SU 36</b>	<b>Summe Auszahlungen aus der Finanzierungstätigkeit</b>							<b>0,00</b>	<b>0,00</b>	<b>0,00</b>
<b>SA4</b>	<b>Saldo (4) Geldfluss aus der Finanzierungstätigkeit (35 – 36)</b>							<b>0,00</b>	<b>0,00</b>	<b>0,00</b>
<b>SA5</b>	<b>Saldo (5) Geldfluss aus der voranschlagswirksamen Gebarung (Saldo 3 + Saldo 4)</b>							<b>-21.907,90</b>	<b>-19.500,00</b>	<b>-2.407,90</b>
<b>27</b>	<b>Erwachsenenbildung</b>									
<b>270</b>	<b>Volkshochschulen</b>									
<b>270000</b>	<b>Volkshochschulen</b>									
<b>Operative Gebarung</b>										
<b>SU 21 / 31</b>	<b>Summe Erträge / Einzahlungen operative Gebarung</b>				<b>0,00</b>	<b>0,00</b>	<b>0,00</b>	<b>0,00</b>	<b>0,00</b>	<b>0,00</b>
1/270000-757010	Subvention an Volkshochschule	2234	3234	27	42,12	2.000,00	-1.957,88	42,12	2.000,00	-1.957,88
<b>SU 22 / 32</b>	<b>Summe Aufwendungen / Auszahlungen operative Gebarung</b>				<b>42,12</b>	<b>2.000,00</b>	<b>-1.957,88</b>	<b>42,12</b>	<b>2.000,00</b>	<b>-1.957,88</b>
<b>SA 0 / SA 1</b>	<b>(0) Nettoergebnis (21 - 22) / (1) Geldfluss operative Gebarung (31 – 32)</b>				<b>-42,12</b>	<b>-2.000,00</b>	<b>1.957,88</b>	<b>-42,12</b>	<b>-2.000,00</b>	<b>1.957,88</b>
<b>SU 23</b>	<b>Summe Haushaltsrücklagen</b>				<b>0,00</b>	<b>0,00</b>	<b>0,00</b>	<b>0,00</b>	<b>0,00</b>	<b>0,00</b>
<b>SA00</b>	<b>Nettoergebnis nach Zuw./Entn. Haushaltsrücklagen (Saldo 0 +/- SU23)</b>				<b>-42,12</b>	<b>-2.000,00</b>	<b>1.957,88</b>			
<b>Investive Gebarung</b>										
<b>SU 33</b>	<b>Summe Einzahlungen investive Gebarung</b>							<b>0,00</b>	<b>0,00</b>	<b>0,00</b>
<b>SU 34</b>	<b>Summe Auszahlungen investive Gebarung</b>							<b>0,00</b>	<b>0,00</b>	<b>0,00</b>
<b>SA2</b>	<b>Saldo (2) Geldfluss aus der Investiven Gebarung (33 – 34)</b>							<b>0,00</b>	<b>0,00</b>	<b>0,00</b>

		MVAG MVAG VCQU			Ergebnisrechnung			Finanzierungsrechnung		
		EH	FH		RA 2024	VA 2024	RA - VA	RA 2024	VA 2024	RA - VA
<b>SA3</b>	<b>Saldo (3) Nettofinanzierungssaldo (Saldo 1 + Saldo 2)</b>							<b>-42,12</b>	<b>-2.000,00</b>	<b>1.957,88</b>
<b>Finanzierungstätigkeit</b>										
<b>SU 35</b>	<b>Summe Einzahlungen aus der Finanzierungstätigkeit</b>							<b>0,00</b>	<b>0,00</b>	<b>0,00</b>
<b>SU 36</b>	<b>Summe Auszahlungen aus der Finanzierungstätigkeit</b>							<b>0,00</b>	<b>0,00</b>	<b>0,00</b>
<b>SA4</b>	<b>Saldo (4) Geldfluss aus der Finanzierungstätigkeit (35 – 36)</b>							<b>0,00</b>	<b>0,00</b>	<b>0,00</b>
<b>SA5</b>	<b>Saldo (5) Geldfluss aus der voranschlagswirksamen Gebarung (Saldo 3 + Saldo 4)</b>							<b>-42,12</b>	<b>-2.000,00</b>	<b>1.957,88</b>
<b>273 Volksbüchereien</b>										
<b>273000 Volksbüchereien</b>										
<b>Operative Gebarung</b>										
2/273000+810010	Entlehnungsgebühren 10% USt. Bücher	2114	3114	13	4.945,82	4.500,00	445,82	4.945,82	4.500,00	445,82
2/273000+810020	Entlehnungsgebühren 20% USt. CD's,DVD's,Hörbücher	2114	3114	13	495,01	600,00	-104,99	495,01	600,00	-104,99
2/273000+861000	Transfers von Ländern, Landesfonds und Landeskammern	2121	3121	15	2.500,00		2.500,00	2.500,00		2.500,00
<b>SU 21 / 31</b>	<b>Summe Erträge / Einzahlungen operative Gebarung</b>				<b>7.940,83</b>	<b>5.100,00</b>	<b>2.840,83</b>	<b>7.940,83</b>	<b>5.100,00</b>	<b>2.840,83</b>
1/273000-400000	Geringwertige Wirtschaftsgüter	2221	3221	23		500,00	-500,00		500,00	-500,00
1/273000-456000	Büromaterial	2221	3221	23	163,99	100,00	63,99	163,99	100,00	63,99
1/273000-457000	Ankauf von Büchern	2221	3221	23	5.323,84	5.500,00	-176,16	5.323,84	5.500,00	-176,16
1/273000-459000	Sonstige Verbrauchsgüter	2221	3221	23		200,00	-200,00		200,00	-200,00
1/273000-523000	Entschädigung für Büchereibetreuung	2211	3211	20	11.455,80	11.500,00	-44,20	11.455,80	11.500,00	-44,20
1/273000-569000	Nebengebühren	2211	3211	20	663,45	700,00	-36,55	663,45	700,00	-36,55
1/273000-580000	Dienstgeberbeitrag zum Ausgleichsfonds	2212	3212	20	17,29	400,00	-382,71	17,29	400,00	-382,71
1/273000-582000	Sonstige DGB. zur sozialen Sicherheit	2212	3212	20	2.404,24	2.100,00	304,24	2.404,24	2.100,00	304,24
1/273000-614000	Instandhaltung von Gebäuden und Bauten	2224	3224	24		200,00	-200,00		200,00	-200,00
1/273000-618000	Instandhaltung der Einrichtung	2224	3224	24	21,62		21,62	21,62		21,62
1/273000-618040	Service für EDV	2224	3224	24	281,54	1.000,00	-718,46	281,54	1.000,00	-718,46
1/273000-720000	Kostenbeiträge für Verwaltungs	2225	3225	24	126,20	200,00	-73,80	126,20	200,00	-73,80
1/273000-724000	Reisegebühren	2225	3225	24	83,97	200,00	-116,03	83,97	200,00	-116,03
1/273000-726000	Mitgliedsbeiträge an Institutionen	2225	3225		50,00		50,00	50,00		50,00
1/273000-729000	Sonstige Ausgaben	2225	3225	24	2.218,86	1.000,00	1.218,86	2.218,86	1.000,00	1.218,86
1/273000-768000	Entschädigung f. ehrenamtliche Büchereimitarbeiter	2234	3234		160,00		160,00	160,00		160,00
<b>SU 22 / 32</b>	<b>Summe Aufwendungen / Auszahlungen operative Gebarung</b>				<b>22.970,80</b>	<b>23.600,00</b>	<b>-629,20</b>	<b>22.970,80</b>	<b>23.600,00</b>	<b>-629,20</b>
<b>SA 0 / SA 1</b>	<b>(0) Nettoergebnis (21 - 22) / (1) Geldfluss operative Gebarung (31 – 32)</b>				<b>-15.029,97</b>	<b>-18.500,00</b>	<b>3.470,03</b>	<b>-15.029,97</b>	<b>-18.500,00</b>	<b>3.470,03</b>
<b>SU 23</b>	<b>Summe Haushaltsrücklagen</b>				<b>0,00</b>	<b>0,00</b>	<b>0,00</b>	<b>0,00</b>	<b>0,00</b>	<b>0,00</b>
<b>SA00</b>	<b>Nettoergebnis nach Zuw./Entn. Haushaltsrücklagen (Saldo 0 +/- SU23)</b>				<b>-15.029,97</b>	<b>-18.500,00</b>	<b>3.470,03</b>			



		MVAG	MVAG	VCQU	Ergebnisrechnung			Finanzierungsrechnung		
		EH	FH		RA 2024	VA 2024	RA - VA	RA 2024	VA 2024	RA - VA
<b>Investive Gebarung</b>										
SU 33	Summe Einzahlungen investive Gebarung							0,00	0,00	0,00
SU 34	Summe Auszahlungen investive Gebarung							0,00	0,00	0,00
SA2	Saldo (2) Geldfluss aus der Investiven Gebarung (33 – 34)							0,00	0,00	0,00
SA3	Saldo (3) Nettofinanzierungssaldo (Saldo 1 + Saldo 2)							-15.029,97	-18.500,00	3.470,03
<b>Finanzierungstätigkeit</b>										
SU 35	Summe Einzahlungen aus der Finanzierungstätigkeit							0,00	0,00	0,00
SU 36	Summe Auszahlungen aus der Finanzierungstätigkeit							0,00	0,00	0,00
SA4	Saldo (4) Geldfluss aus der Finanzierungstätigkeit (35 – 36)							0,00	0,00	0,00
SA5	Saldo (5) Geldfluss aus der voranschlagswirksamen Gebarung (Saldo 3 + Saldo 4)							-15.029,97	-18.500,00	3.470,03
<b>28 Forschung und Wissenschaft</b>										
<b>282 Studienbeihilfen</b>										
<b>282000 Studienbeihilfen</b>										
<b>Operative Gebarung</b>										
SU 21 / 31	Summe Erträge / Einzahlungen operative Gebarung				0,00	0,00	0,00	0,00	0,00	0,00
1/282000-768000	Fahrtkostenzuschuss für Studenten	2234	3234	27	3.500,00	7.000,00	-3.500,00	3.500,00	7.000,00	-3.500,00
SU 22 / 32	Summe Aufwendungen / Auszahlungen operative Gebarung				3.500,00	7.000,00	-3.500,00	3.500,00	7.000,00	-3.500,00
SA 0 / SA 1	(0) Nettoergebnis (21 - 22) / (1) Geldfluss operative Gebarung (31 – 32)				-3.500,00	-7.000,00	3.500,00	-3.500,00	-7.000,00	3.500,00
SU 23	Summe Haushaltsrücklagen				0,00	0,00	0,00	0,00	0,00	0,00
SA00	Nettoergebnis nach Zuw./Entn. Haushaltsrücklagen (Saldo 0 +/- SU23)				-3.500,00	-7.000,00	3.500,00			
<b>Investive Gebarung</b>										
SU 33	Summe Einzahlungen investive Gebarung							0,00	0,00	0,00
SU 34	Summe Auszahlungen investive Gebarung							0,00	0,00	0,00
SA2	Saldo (2) Geldfluss aus der Investiven Gebarung (33 – 34)							0,00	0,00	0,00
SA3	Saldo (3) Nettofinanzierungssaldo (Saldo 1 + Saldo 2)							-3.500,00	-7.000,00	3.500,00
<b>Finanzierungstätigkeit</b>										
SU 35	Summe Einzahlungen aus der Finanzierungstätigkeit							0,00	0,00	0,00
SU 36	Summe Auszahlungen aus der Finanzierungstätigkeit							0,00	0,00	0,00
SA4	Saldo (4) Geldfluss aus der Finanzierungstätigkeit (35 – 36)							0,00	0,00	0,00
SA5	Saldo (5) Geldfluss aus der voranschlagswirksamen Gebarung (Saldo 3 + Saldo 4)							-3.500,00	-7.000,00	3.500,00

					Ergebnisrechnung			Finanzierungsrechnung		
					RA 2024	VA 2024	RA - VA	RA 2024	VA 2024	RA - VA
3 Kunst, Kultur und Kultus										
32	Musik und darstellende Kunst									
320	Ausbildung in Musik und darstellender Kunst									
320000	Ausbildung in Musik und darstellender Kunst									
Operative Gebarung										
2/320000+810000	Musikschulbeiträge	2114	3114	13	129.296,00	125.000,00	4.296,00	126.020,66	125.000,00	1.020,66
2/320000+816000	Beitrag des Landes	2114	3114	13	154.115,44	157.000,00	-2.884,56	154.115,44	157.000,00	-2.884,56
SU 21 / 31	Summe Erträge / Einzahlungen operative Gebarung				283.411,44	282.000,00	1.411,44	280.136,10	282.000,00	-1.863,90
1/320000-400000	Geringwertige Wirtschaftsgüter (GWG)	2221	3221	23	80,00	200,00	-120,00	80,00	200,00	-120,00
1/320000-400010	Ankauf Musikinstrumente	2221	3221	23	749,00	900,00	-151,00	749,00	900,00	-151,00
1/320000-454000	Reinigungsmittel	2221	3221	23		200,00	-200,00		200,00	-200,00
1/320000-456000	Büromaterial	2221	3221	23	159,73	500,00	-340,27	159,73	500,00	-340,27
1/320000-457000	Gesetzblätter, Zeitschriften und Formulare	2221	3221	23		100,00	-100,00		100,00	-100,00
1/320000-459000	Sonstige Verbrauchsgüter	2221	3221	23		1.500,00	-1.500,00		1.500,00	-1.500,00
1/320000-510000	Bezüge VB-Schema I	2211	3211	20	357.337,96	354.600,00	2.737,96	357.337,96	354.600,00	2.737,96
1/320000-511000	Bezüge VB-Schema II	2211	3211	20	6.970,60	7.000,00	-29,40	6.970,60	7.000,00	-29,40
1/320000-569000	Nebengebühren	2211	3211	20	4.476,95	4.600,00	-123,05	4.476,95	4.600,00	-123,05
1/320000-580000	Dienstgeberbeiträge zum Ausgleichsfonds für Familienbeihilfen	2212	3212	20	11.800,10	13.900,00	-2.099,90	11.800,10	13.900,00	-2.099,90
1/320000-582000	Sonstige Dienstgeberbeiträge zur sozialen Sicherheit	2212	3212	20	77.479,35	76.800,00	679,35	77.479,35	76.800,00	679,35
1/320000-600000	Strom	2222	3222	24	1.344,12	3.000,00	-1.655,88	1.344,12	3.000,00	-1.655,88
1/320000-600010	Beheizung	2222	3222	24	8.576,65	6.800,00	1.776,65	8.576,65	6.800,00	1.776,65
1/320000-614000	Instandhaltung von Gebäuden und Bauten	2224	3224	24		200,00	-200,00		200,00	-200,00
1/320000-618090	Instandhaltung der Musikinstrumente	2224	3224	24	1.175,31	1.000,00	175,31	1.175,31	1.000,00	175,31
1/320000-630000	Porto	2222	3222	24	1.136,91	200,00	936,91	1.136,91	200,00	936,91
1/320000-631000	Telefon, Telegraf, Telex	2222	3222	24	1.028,27	1.000,00	28,27	1.028,27	1.000,00	28,27
1/320000-670000	Versicherungen	2222	3222	24	4.045,76	4.000,00	45,76	4.045,76	4.000,00	45,76
1/320000-680000	Planmäßige Abschreibung	2226			1.436,30		1.436,30			
1/320000-700000	Leasinggebühr Kopierer	2223	3223	24	1.267,38	1.400,00	-132,62	1.267,38	1.400,00	-132,62
1/320000-720000	Kostenbeiträge (Kostenersätze) für Verwaltungsleistungen	2225	3225	24	*	500,00	-500,00		500,00	-500,00
1/320000-729000	Sonstige Ausgaben	2225	3225	24	997,08	1.100,00	-102,92	997,08	1.100,00	-102,92
SU 22 / 32	Summe Aufwendungen / Auszahlungen operative Gebarung				480.061,47	479.500,00	561,47	478.625,17	479.500,00	-874,83
SA 0 / SA 1	(0) Nettoergebnis (21 - 22) / (1) Geldfluss operative Gebarung (31 – 32)				-196.650,03	-197.500,00	849,97	-198.489,07	-197.500,00	-989,07
SU 23	Summe Haushaltsrücklagen				0,00	0,00	0,00	0,00	0,00	0,00

		MVAG	MVAG	VCQU	Ergebnisrechnung			Finanzierungsrechnung		
		EH	FH		RA 2024	VA 2024	RA - VA	RA 2024	VA 2024	RA - VA
<b>SA00</b>	<b>Nettoergebnis nach Zuw./Entn. Haushaltsrücklagen (Saldo 0 +/- SU23)</b>				<b>-196.650,03</b>	<b>-197.500,00</b>	<b>849,97</b>			
<b>Investive Gebarung</b>										
<b>SU 33</b>	<b>Summe Einzahlungen investive Gebarung</b>							<b>0,00</b>	<b>0,00</b>	<b>0,00</b>
1/320000-042090	Ankauf von Musikinstrumenten		3415	2 41				3.590,00	1.500,00	2.090,00
<b>SU 34</b>	<b>Summe Auszahlungen investive Gebarung</b>							<b>3.590,00</b>	<b>1.500,00</b>	<b>2.090,00</b>
<b>SA2</b>	<b>Saldo (2) Geldfluss aus der Investiven Gebarung (33 – 34)</b>							<b>-3.590,00</b>	<b>-1.500,00</b>	<b>-2.090,00</b>
<b>SA3</b>	<b>Saldo (3) Nettofinanzierungssaldo (Saldo 1 + Saldo 2)</b>							<b>-202.079,07</b>	<b>-199.000,00</b>	<b>-3.079,07</b>
<b>Finanzierungstätigkeit</b>										
<b>SU 35</b>	<b>Summe Einzahlungen aus der Finanzierungstätigkeit</b>							<b>0,00</b>	<b>0,00</b>	<b>0,00</b>
<b>SU 36</b>	<b>Summe Auszahlungen aus der Finanzierungstätigkeit</b>							<b>0,00</b>	<b>0,00</b>	<b>0,00</b>
<b>SA4</b>	<b>Saldo (4) Geldfluss aus der Finanzierungstätigkeit (35 – 36)</b>							<b>0,00</b>	<b>0,00</b>	<b>0,00</b>
<b>SA5</b>	<b>Saldo (5) Geldfluss aus der voranschlagswirksamen Gebarung (Saldo 3 + Saldo 4)</b>							<b>-202.079,07</b>	<b>-199.000,00</b>	<b>-3.079,07</b>
<b>322</b>	<b>Maßnahmen zur Förderung der Musikpflege</b>									
<b>322000</b>	<b>Maßnahmen zur Förderung der Musikpflege</b>									
<b>Operative Gebarung</b>										
2/322000+811000	Mieten- und Betriebskostenersätze	2115	3115	14	1.800,00	1.800,00			1.800,00	-1.800,00
<b>SU 21 / 31</b>	<b>Summe Erträge / Einzahlungen operative Gebarung</b>				<b>1.800,00</b>	<b>1.800,00</b>	<b>0,00</b>	<b>0,00</b>	<b>1.800,00</b>	<b>-1.800,00</b>
1/322000-700000	Miete für Proberäume der Stadtkapelle	2223	3223	24	9.624,36	8.200,00	1.424,36	9.624,36	8.200,00	1.424,36
1/322000-757000	Subvention an Blasmusikkapelle	2234	3234	27	28.471,33	18.000,00	10.471,33	28.471,33	18.000,00	10.471,33
<b>SU 22 / 32</b>	<b>Summe Aufwendungen / Auszahlungen operative Gebarung</b>				<b>38.095,69</b>	<b>26.200,00</b>	<b>11.895,69</b>	<b>38.095,69</b>	<b>26.200,00</b>	<b>11.895,69</b>
<b>SA 0 / SA 1</b>	<b>(0) Nettoergebnis (21 - 22) / (1) Geldfluss operative Gebarung (31 – 32)</b>				<b>-36.295,69</b>	<b>-24.400,00</b>	<b>-11.895,69</b>	<b>-38.095,69</b>	<b>-24.400,00</b>	<b>-13.695,69</b>
<b>SU 23</b>	<b>Summe Haushaltsrücklagen</b>				<b>0,00</b>	<b>0,00</b>	<b>0,00</b>	<b>0,00</b>	<b>0,00</b>	<b>0,00</b>
<b>SA00</b>	<b>Nettoergebnis nach Zuw./Entn. Haushaltsrücklagen (Saldo 0 +/- SU23)</b>				<b>-36.295,69</b>	<b>-24.400,00</b>	<b>-11.895,69</b>			
<b>Investive Gebarung</b>										
<b>SU 33</b>	<b>Summe Einzahlungen investive Gebarung</b>							<b>0,00</b>	<b>0,00</b>	<b>0,00</b>
<b>SU 34</b>	<b>Summe Auszahlungen investive Gebarung</b>							<b>0,00</b>	<b>0,00</b>	<b>0,00</b>
<b>SA2</b>	<b>Saldo (2) Geldfluss aus der Investiven Gebarung (33 – 34)</b>							<b>0,00</b>	<b>0,00</b>	<b>0,00</b>
<b>SA3</b>	<b>Saldo (3) Nettofinanzierungssaldo (Saldo 1 + Saldo 2)</b>							<b>-38.095,69</b>	<b>-24.400,00</b>	<b>-13.695,69</b>
<b>Finanzierungstätigkeit</b>										
<b>SU 35</b>	<b>Summe Einzahlungen aus der Finanzierungstätigkeit</b>							<b>0,00</b>	<b>0,00</b>	<b>0,00</b>
<b>SU 36</b>	<b>Summe Auszahlungen aus der Finanzierungstätigkeit</b>							<b>0,00</b>	<b>0,00</b>	<b>0,00</b>
<b>SA4</b>	<b>Saldo (4) Geldfluss aus der Finanzierungstätigkeit (35 – 36)</b>							<b>0,00</b>	<b>0,00</b>	<b>0,00</b>
<b>SA5</b>	<b>Saldo (5) Geldfluss aus der voranschlagswirksamen Gebarung (Saldo 3 + Saldo 4)</b>							<b>-38.095,69</b>	<b>-24.400,00</b>	<b>-13.695,69</b>

		MVAG	MVAG	VCQU	Ergebnisrechnung			Finanzierungsrechnung		
		EH	FH		RA 2024	VA 2024	RA - VA	RA 2024	VA 2024	RA - VA
<b>36</b>	<b>Heimatspflege</b>									
<b>361</b>	<b>Nichtwissenschaftliche Archive</b>									
<b>361000</b>	<b>Nichtwissenschaftliche Archive</b>									
<b>Operative Gebarung</b>										
<b>SU 21 / 31</b>	<b>Summe Erträge / Einzahlungen operative Gebarung</b>				<b>0,00</b>	<b>0,00</b>	<b>0,00</b>	<b>0,00</b>	<b>0,00</b>	<b>0,00</b>
1/361000-400000	Geringwertige Wirtschaftsgüter (GWG) - Gemeindegarchiv	2221	3221	23	397,49	1.000,00	-602,51	397,49	1.000,00	-602,51
1/361000-729070	Gemeindegarchiv	2225	3225	24	42,00		42,00	42,00		42,00
<b>SU 22 / 32</b>	<b>Summe Aufwendungen / Auszahlungen operative Gebarung</b>				<b>439,49</b>	<b>1.000,00</b>	<b>-560,51</b>	<b>439,49</b>	<b>1.000,00</b>	<b>-560,51</b>
<b>SA 0 / SA 1</b>	<b>(0) Nettoergebnis (21 - 22) / (1) Geldfluss operative Gebarung (31 - 32)</b>				<b>-439,49</b>	<b>-1.000,00</b>	<b>560,51</b>	<b>-439,49</b>	<b>-1.000,00</b>	<b>560,51</b>
<b>SU 23</b>	<b>Summe Haushaltsrücklagen</b>				<b>0,00</b>	<b>0,00</b>	<b>0,00</b>	<b>0,00</b>	<b>0,00</b>	<b>0,00</b>
<b>SA00</b>	<b>Nettoergebnis nach Zuw./Entn. Haushaltsrücklagen (Saldo 0 +/- SU23)</b>				<b>-439,49</b>	<b>-1.000,00</b>	<b>560,51</b>			
<b>Investive Gebarung</b>										
<b>SU 33</b>	<b>Summe Einzahlungen investive Gebarung</b>							<b>0,00</b>	<b>0,00</b>	<b>0,00</b>
<b>SU 34</b>	<b>Summe Auszahlungen investive Gebarung</b>							<b>0,00</b>	<b>0,00</b>	<b>0,00</b>
<b>SA2</b>	<b>Saldo (2) Geldfluss aus der Investiven Gebarung (33 - 34)</b>							<b>0,00</b>	<b>0,00</b>	<b>0,00</b>
<b>SA3</b>	<b>Saldo (3) Nettofinanzierungssaldo (Saldo 1 + Saldo 2)</b>							<b>-439,49</b>	<b>-1.000,00</b>	<b>560,51</b>
<b>Finanzierungstätigkeit</b>										
<b>SU 35</b>	<b>Summe Einzahlungen aus der Finanzierungstätigkeit</b>							<b>0,00</b>	<b>0,00</b>	<b>0,00</b>
<b>SU 36</b>	<b>Summe Auszahlungen aus der Finanzierungstätigkeit</b>							<b>0,00</b>	<b>0,00</b>	<b>0,00</b>
<b>SA4</b>	<b>Saldo (4) Geldfluss aus der Finanzierungstätigkeit (35 - 36)</b>							<b>0,00</b>	<b>0,00</b>	<b>0,00</b>
<b>SA5</b>	<b>Saldo (5) Geldfluss aus der voranschlagswirksamen Gebarung (Saldo 3 + Saldo 4)</b>							<b>-439,49</b>	<b>-1.000,00</b>	<b>560,51</b>
<b>361010</b>	<b>Topothek Herzogenburg</b>									
<b>Operative Gebarung</b>										
<b>SU 21 / 31</b>	<b>Summe Erträge / Einzahlungen operative Gebarung</b>				<b>0,00</b>	<b>0,00</b>	<b>0,00</b>	<b>0,00</b>	<b>0,00</b>	<b>0,00</b>
1/361010-456000	Büromaterial	2221	3221		121,84		121,84	121,84		121,84
1/361010-618040	Instandhaltung EDV	2224	3224		403,20		403,20	403,20		403,20
<b>SU 22 / 32</b>	<b>Summe Aufwendungen / Auszahlungen operative Gebarung</b>				<b>525,04</b>	<b>0,00</b>	<b>525,04</b>	<b>525,04</b>	<b>0,00</b>	<b>525,04</b>
<b>SA 0 / SA 1</b>	<b>(0) Nettoergebnis (21 - 22) / (1) Geldfluss operative Gebarung (31 - 32)</b>				<b>-525,04</b>	<b>0,00</b>	<b>-525,04</b>	<b>-525,04</b>	<b>0,00</b>	<b>-525,04</b>
<b>SU 23</b>	<b>Summe Haushaltsrücklagen</b>				<b>0,00</b>	<b>0,00</b>	<b>0,00</b>	<b>0,00</b>	<b>0,00</b>	<b>0,00</b>
<b>SA00</b>	<b>Nettoergebnis nach Zuw./Entn. Haushaltsrücklagen (Saldo 0 +/- SU23)</b>				<b>-525,04</b>	<b>0,00</b>	<b>-525,04</b>			
<b>Investive Gebarung</b>										
<b>SU 33</b>	<b>Summe Einzahlungen investive Gebarung</b>							<b>0,00</b>	<b>0,00</b>	<b>0,00</b>
<b>SU 34</b>	<b>Summe Auszahlungen investive Gebarung</b>							<b>0,00</b>	<b>0,00</b>	<b>0,00</b>
<b>SA2</b>	<b>Saldo (2) Geldfluss aus der Investiven Gebarung (33 - 34)</b>							<b>0,00</b>	<b>0,00</b>	<b>0,00</b>
<b>SA3</b>	<b>Saldo (3) Nettofinanzierungssaldo (Saldo 1 + Saldo 2)</b>							<b>-525,04</b>	<b>0,00</b>	<b>-525,04</b>

MVAG MVAG VCQU					Ergebnisrechnung			Finanzierungsrechnung		
					RA 2024	VA 2024	RA - VA	RA 2024	VA 2024	RA - VA
Finanzierungstätigkeit										
SU 35	Summe Einzahlungen aus der Finanzierungstätigkeit							0,00	0,00	0,00
SU 36	Summe Auszahlungen aus der Finanzierungstätigkeit							0,00	0,00	0,00
SA4	Saldo (4) Geldfluss aus der Finanzierungstätigkeit (35 – 36)							0,00	0,00	0,00
SA5	Saldo (5) Geldfluss aus der voranschlagswirksamen Gebarung (Saldo 3 + Saldo 4)							-525,04	0,00	-525,04
362	Denkmalpflege									
362000	Denkmalpflege									
Operative Gebarung										
2/362000+860000	Transfers von Bund, Bundesfonds und Bundeskammern	2121	3121		3.290,00		3.290,00	3.290,00		3.290,00
2/362000+861000	Förderung Pflege- u. Instandh. Russ	2121	3121	15	2.421,32		2.421,32	2.421,32		2.421,32
2/362000+866000	Transfers von Finanzunternehmen - Sanierungskostenbeitrag Kleindenkmal "Rotes Kreuz"	2123	3123		1.000,00		1.000,00	1.000,00		1.000,00
2/362000+868000	Transfers von privaten Haushalten - Sanierungskostenbeitrag Kleindenkmal "Rotes Kreuz"	2124	3124		2.580,00		2.580,00	2.580,00		2.580,00
SU 21 / 31	Summe Erträge / Einzahlungen operative Gebarung				9.291,32	0,00	9.291,32	9.291,32	0,00	9.291,32
1/362000-619000	Instandhaltung von Denkmälern	2224	3224	24	4.735,20	5.000,00	-264,80	4.735,20	5.000,00	-264,80
1/362000-711000	Öffentliche Abgaben	2225	3225	24	97,28	100,00	-2,72	97,28	100,00	-2,72
1/362000-720000	Kostenbeiträge (Kostenersätze)	2225	3225	24		5.000,00	-5.000,00		5.000,00	-5.000,00
SU 22 / 32	Summe Aufwendungen / Auszahlungen operative Gebarung				4.832,48	10.100,00	-5.267,52	4.832,48	10.100,00	-5.267,52
SA 0 / SA 1	(0) Nettoergebnis (21 - 22) / (1) Geldfluss operative Gebarung (31 – 32)				4.458,84	-10.100,00	14.558,84	4.458,84	-10.100,00	14.558,84
SU 23	Summe Haushaltsrücklagen				0,00	0,00	0,00	0,00	0,00	0,00
SA00	Nettoergebnis nach Zuw./Entn. Haushaltsrücklagen (Saldo 0 +/- SU23)				4.458,84	-10.100,00	14.558,84			
Investive Gebarung										
SU 33	Summe Einzahlungen investive Gebarung							0,00	0,00	0,00
SU 34	Summe Auszahlungen investive Gebarung							0,00	0,00	0,00
SA2	Saldo (2) Geldfluss aus der Investiven Gebarung (33 – 34)							0,00	0,00	0,00
SA3	Saldo (3) Nettofinanzierungssaldo (Saldo 1 + Saldo 2)							4.458,84	-10.100,00	14.558,84
Finanzierungstätigkeit										
SU 35	Summe Einzahlungen aus der Finanzierungstätigkeit							0,00	0,00	0,00
SU 36	Summe Auszahlungen aus der Finanzierungstätigkeit							0,00	0,00	0,00
SA4	Saldo (4) Geldfluss aus der Finanzierungstätigkeit (35 – 36)							0,00	0,00	0,00
SA5	Saldo (5) Geldfluss aus der voranschlagswirksamen Gebarung (Saldo 3 + Saldo 4)							4.458,84	-10.100,00	14.558,84

		MVAG	MVAG	VCQU	Ergebnisrechnung			Finanzierungsrechnung		
		EH	FH		RA 2024	VA 2024	RA - VA	RA 2024	VA 2024	RA - VA
<b>363</b>	<b>Altstadterhaltung und Ortsbildpflege</b>									
<b>363000</b>	<b>Altstadterhaltung und Ortsbildpflege</b>									
<b>Operative Gebarung</b>										
2/363000+861000	Förderung des Landes	2121	3121	15		55.000,00	-55.000,00		55.000,00	-55.000,00
<b>SU 21 / 31</b>	<b>Summe Erträge / Einzahlungen operative Gebarung</b>				<b>0,00</b>	<b>55.000,00</b>	<b>-55.000,00</b>	<b>0,00</b>	<b>55.000,00</b>	<b>-55.000,00</b>
1/363000-720000	Kostenbeiträge (Kostensätze) für Verwaltungsleistungen	2225	3225	24	*	2.500,00	-2.500,00		2.500,00	-2.500,00
1/363000-728010	Projekte Dorferneuerung Ossarn	2225	3225	24	1.696,55	10.000,00	-8.303,45	1.696,55	10.000,00	-8.303,45
1/363000-728020	Gestaltungsbeirat Innenstadt/Stadtkern	2225	3225	24	13.088,69	25.000,00	-11.911,31	13.088,69	25.000,00	-11.911,31
<b>SU 22 / 32</b>	<b>Summe Aufwendungen / Auszahlungen operative Gebarung</b>				<b>14.785,24</b>	<b>37.500,00</b>	<b>-22.714,76</b>	<b>14.785,24</b>	<b>37.500,00</b>	<b>-22.714,76</b>
<b>SA 0 / SA 1</b>	<b>(0) Nettoergebnis (21 - 22) / (1) Geldfluss operative Gebarung (31 - 32)</b>				<b>-14.785,24</b>	<b>17.500,00</b>	<b>-32.285,24</b>	<b>-14.785,24</b>	<b>17.500,00</b>	<b>-32.285,24</b>
<b>SU 23</b>	<b>Summe Haushaltsrücklagen</b>				<b>0,00</b>	<b>0,00</b>	<b>0,00</b>	<b>0,00</b>	<b>0,00</b>	<b>0,00</b>
<b>SA00</b>	<b>Nettoergebnis nach Zuw./Entn. Haushaltsrücklagen (Saldo 0 +/- SU23)</b>				<b>-14.785,24</b>	<b>17.500,00</b>	<b>-32.285,24</b>			
<b>Investive Gebarung</b>										
<b>SU 33</b>	<b>Summe Einzahlungen investive Gebarung</b>							<b>0,00</b>	<b>0,00</b>	<b>0,00</b>
<b>SU 34</b>	<b>Summe Auszahlungen investive Gebarung</b>							<b>0,00</b>	<b>0,00</b>	<b>0,00</b>
<b>SA2</b>	<b>Saldo (2) Geldfluss aus der Investiven Gebarung (33 - 34)</b>							<b>0,00</b>	<b>0,00</b>	<b>0,00</b>
<b>SA3</b>	<b>Saldo (3) Nettofinanzierungssaldo (Saldo 1 + Saldo 2)</b>							<b>-14.785,24</b>	<b>17.500,00</b>	<b>-32.285,24</b>
<b>Finanzierungstätigkeit</b>										
<b>SU 35</b>	<b>Summe Einzahlungen aus der Finanzierungstätigkeit</b>							<b>0,00</b>	<b>0,00</b>	<b>0,00</b>
<b>SU 36</b>	<b>Summe Auszahlungen aus der Finanzierungstätigkeit</b>							<b>0,00</b>	<b>0,00</b>	<b>0,00</b>
<b>SA4</b>	<b>Saldo (4) Geldfluss aus der Finanzierungstätigkeit (35 - 36)</b>							<b>0,00</b>	<b>0,00</b>	<b>0,00</b>
<b>SA5</b>	<b>Saldo (5) Geldfluss aus der voranschlagswirksamen Gebarung (Saldo 3 + Saldo 4)</b>							<b>-14.785,24</b>	<b>17.500,00</b>	<b>-32.285,24</b>
<b>369</b>	<b>Sonstige Einrichtungen und Maßnahmen</b>									
<b>369000</b>	<b>Sonstige Einrichtungen und Maßnahmen</b>									
<b>Operative Gebarung</b>										
<b>SU 21 / 31</b>	<b>Summe Erträge / Einzahlungen operative Gebarung</b>				<b>0,00</b>	<b>0,00</b>	<b>0,00</b>	<b>0,00</b>	<b>0,00</b>	<b>0,00</b>
1/369000-728010	Jungbürgerfeiern	2225	3225	24	971,48	1.500,00	-528,52	971,48	1.500,00	-528,52
<b>SU 22 / 32</b>	<b>Summe Aufwendungen / Auszahlungen operative Gebarung</b>				<b>971,48</b>	<b>1.500,00</b>	<b>-528,52</b>	<b>971,48</b>	<b>1.500,00</b>	<b>-528,52</b>
<b>SA 0 / SA 1</b>	<b>(0) Nettoergebnis (21 - 22) / (1) Geldfluss operative Gebarung (31 - 32)</b>				<b>-971,48</b>	<b>-1.500,00</b>	<b>528,52</b>	<b>-971,48</b>	<b>-1.500,00</b>	<b>528,52</b>
<b>SU 23</b>	<b>Summe Haushaltsrücklagen</b>				<b>0,00</b>	<b>0,00</b>	<b>0,00</b>	<b>0,00</b>	<b>0,00</b>	<b>0,00</b>
<b>SA00</b>	<b>Nettoergebnis nach Zuw./Entn. Haushaltsrücklagen (Saldo 0 +/- SU23)</b>				<b>-971,48</b>	<b>-1.500,00</b>	<b>528,52</b>			
<b>Investive Gebarung</b>										
<b>SU 33</b>	<b>Summe Einzahlungen investive Gebarung</b>							<b>0,00</b>	<b>0,00</b>	<b>0,00</b>
<b>SU 34</b>	<b>Summe Auszahlungen investive Gebarung</b>							<b>0,00</b>	<b>0,00</b>	<b>0,00</b>
<b>SA2</b>	<b>Saldo (2) Geldfluss aus der Investiven Gebarung (33 - 34)</b>							<b>0,00</b>	<b>0,00</b>	<b>0,00</b>
<b>SA3</b>	<b>Saldo (3) Nettofinanzierungssaldo (Saldo 1 + Saldo 2)</b>							<b>-971,48</b>	<b>-1.500,00</b>	<b>528,52</b>

		MVAG	MVAG	VCQU	Ergebnisrechnung			Finanzierungsrechnung		
		EH	FH		RA 2024	VA 2024	RA - VA	RA 2024	VA 2024	RA - VA
<b>Finanzierungstätigkeit</b>										
<b>SU 35</b>	<b>Summe Einzahlungen aus der Finanzierungstätigkeit</b>							<b>0,00</b>	<b>0,00</b>	<b>0,00</b>
<b>SU 36</b>	<b>Summe Auszahlungen aus der Finanzierungstätigkeit</b>							<b>0,00</b>	<b>0,00</b>	<b>0,00</b>
<b>SA4</b>	<b>Saldo (4) Geldfluss aus der Finanzierungstätigkeit (35 – 36)</b>							<b>0,00</b>	<b>0,00</b>	<b>0,00</b>
<b>SA5</b>	<b>Saldo (5) Geldfluss aus der voranschlagswirksamen Gebarung (Saldo 3 + Saldo 4)</b>							<b>-971,48</b>	<b>-1.500,00</b>	<b>528,52</b>
<b>38</b>	<b>Sonstige Kulturpflege</b>									
<b>380</b>	<b>Einrichtungen der Kulturpflege</b>									
<b>380000</b>	<b>Einrichtungen der Kulturpflege</b>									
<b>Operative Gebarung</b>										
2/380000+811000	Mieten- und Betriebskostenersätze	2115	3115	14	10.888,31	12.000,00	-1.111,69	24.258,04	12.000,00	12.258,04
2/380000+828000	Rückersätze von Aufwendungen	2116	3116	18	29,13		29,13	29,13		29,13
<b>SU 21 / 31</b>	<b>Summe Erträge / Einzahlungen operative Gebarung</b>				<b>10.917,44</b>	<b>12.000,00</b>	<b>-1.082,56</b>	<b>24.287,17</b>	<b>12.000,00</b>	<b>12.287,17</b>
1/380000-400000	Geringwertige Wirtschaftsgüter	2221	3221	23	683,90	1.000,00	-316,10	683,90	1.000,00	-316,10
1/380000-454000	Reinigungsmittel	2221	3221	23	114,10	200,00	-85,90	114,10	200,00	-85,90
1/380000-456000	Büromaterial	2221	3221	23	994,68	1.200,00	-205,32	994,68	1.200,00	-205,32
1/380000-459000	Sonstige Verbrauchsgüter	2221	3221	23	198,90	400,00	-201,10	198,90	400,00	-201,10
1/380000-510000	Bezüge VB-Schema I	2211	3211	20	46.261,60	46.900,00	-638,40	46.261,60	46.900,00	-638,40
1/380000-540000	Sachbezüge VB-Schema I	2213	3213		663,77	200,00	463,77	663,77	200,00	463,77
1/380000-569000	Nebengebühren	2211	3211	20	1.454,04	1.500,00	-45,96	1.454,04	1.500,00	-45,96
1/380000-580000	Dienstgeberbeitrag zum Ausgleichsfonds	2212	3212	20	1.755,84	1.900,00	-144,16	1.755,84	1.900,00	-144,16
1/380000-582000	Sonstige DGB. zur sozialen Sicherheit	2212	3212	20	10.155,41	10.400,00	-244,59	10.155,41	10.400,00	-244,59
1/380000-600000	Strom	2222	3222	24	1.254,16	2.000,00	-745,84	1.254,16	2.000,00	-745,84
1/380000-600010	Beheizung	2222	3222	24	8.459,20	10.000,00	-1.540,80	8.459,20	10.000,00	-1.540,80
1/380000-610000	Instandhaltung von Grund und Boden	2224	3224		710,30		710,30	710,30		710,30
1/380000-614000	Instandhaltung von Gebäuden	2224	3224	24	2.736,11	6.000,00	-3.263,89	2.736,11	12.000,00	-9.263,89
1/380000-618040	Service für EDV	2224	3224	24	757,41	1.000,00	-242,59	757,41	1.000,00	-242,59
1/380000-631000	Telefon, Telegraf, Telex	2222	3222	24	1.056,05	2.000,00	-943,95	1.056,05	2.000,00	-943,95
1/380000-670000	Versicherungen	2222	3222	24	3.033,27	3.000,00	33,27	3.033,27	3.000,00	33,27
1/380000-680000	Planmäßige Abschreibung	2226			45.541,92	45.500,00	41,92			
1/380000-711000	Öffentliche Abgaben	2225	3225	24	2.852,78	2.500,00	352,78	2.852,78	2.500,00	352,78
1/380000-720000	Kostenbeiträge für Verwaltungsleistungen	2225	3225	24	8.598,68	5.000,00	3.598,68	8.598,68	5.000,00	3.598,68
				*						
1/380000-724000	Reisegebühren	2225	3225	24		100,00	-100,00		100,00	-100,00
1/380000-728000	Förderung kultureller Aktivitäten	2225	3225	24	114.609,91	102.000,00	12.609,91	114.609,91	102.000,00	12.609,91
1/380000-729000	Sonstige Ausgaben	2225	3225	24	23,37	200,00	-176,63	23,37	200,00	-176,63
<b>SU 22 / 32</b>	<b>Summe Aufwendungen / Auszahlungen operative Gebarung</b>				<b>251.915,40</b>	<b>243.000,00</b>	<b>8.915,40</b>	<b>206.373,48</b>	<b>203.500,00</b>	<b>2.873,48</b>
<b>SA 0 / SA 1</b>	<b>(0) Nettoergebnis (21 - 22) / (1) Geldfluss operative Gebarung (31 – 32)</b>				<b>-240.997,96</b>	<b>-231.000,00</b>	<b>-9.997,96</b>	<b>-182.086,31</b>	<b>-191.500,00</b>	<b>9.413,69</b>

		MVAG	MVAG	VCQU	Ergebnisrechnung			Finanzierungsrechnung		
		EH	FH		RA 2024	VA 2024	RA - VA	RA 2024	VA 2024	RA - VA
SU 23	Summe Haushaltsrücklagen				0,00	0,00	0,00	0,00	0,00	0,00
SA00	Nettoergebnis nach Zuw./Entn. Haushaltsrücklagen (Saldo 0 +/- SU23)				-240.997,96	-231.000,00	-9.997,96			
<b>Investive Gebarung</b>										
SU 33	Summe Einzahlungen investive Gebarung							0,00	0,00	0,00
1/380000-042000	Amtsausstattung-Ankauf von Fahnen u. Masten		3415	2 41					1.800,00	-1.800,00
SU 34	Summe Auszahlungen investive Gebarung							0,00	1.800,00	-1.800,00
SA2	Saldo (2) Geldfluss aus der Investiven Gebarung (33 – 34)							0,00	-1.800,00	1.800,00
SA3	Saldo (3) Nettofinanzierungssaldo (Saldo 1 + Saldo 2)							-182.086,31	-193.300,00	11.213,69
<b>Finanzierungstätigkeit</b>										
SU 35	Summe Einzahlungen aus der Finanzierungstätigkeit							0,00	0,00	0,00
SU 36	Summe Auszahlungen aus der Finanzierungstätigkeit							0,00	0,00	0,00
SA4	Saldo (4) Geldfluss aus der Finanzierungstätigkeit (35 – 36)							0,00	0,00	0,00
SA5	Saldo (5) Geldfluss aus der voranschlagswirksamen Gebarung (Saldo 3 + Saldo 4)							-182.086,31	-193.300,00	11.213,69
381	Maßnahmen der Kulturpflege									
381000	Maßnahmen der Kulturpflege									
<b>Operative Gebarung</b>										
2/381000+808000	Verkauf Heimatbücher und Häuserchro	2116	3116	16	316,50	100,00	216,50	316,50	100,00	216,50
2/381000+810000	Erlöse aus kulturellen Veranstaltun	2114	3114	13	15.127,32	15.000,00	127,32	15.127,32	15.000,00	127,32
2/381000+861000	Transfers von Ländern, Landesfonds und Landesammern	2121	3121	15	4.000,00		4.000,00	4.000,00		4.000,00
SU 21 / 31	Summe Erträge / Einzahlungen operative Gebarung				19.443,82	15.100,00	4.343,82	19.443,82	15.100,00	4.343,82
1/381000-456000	Büromaterial	2221	3221		121,84		121,84	121,84		121,84
1/381000-720000	Kostenbeiträge für Verwaltungsleistungen	2225	3225	24	6.245,99	5.000,00	1.245,99	6.245,99	5.000,00	1.245,99
1/381000-728000	Kulturveranstaltungen	2225	3225	24	44.626,99	43.000,00	1.626,99	44.626,99	43.000,00	1.626,99
SU 22 / 32	Summe Aufwendungen / Auszahlungen operative Gebarung				50.994,82	48.000,00	2.994,82	50.994,82	48.000,00	2.994,82
SA 0 / SA 1	(0) Nettoergebnis (21 - 22) / (1) Geldfluss operative Gebarung (31 – 32)				-31.551,00	-32.900,00	1.349,00	-31.551,00	-32.900,00	1.349,00
SU 23	Summe Haushaltsrücklagen				0,00	0,00	0,00	0,00	0,00	0,00
SA00	Nettoergebnis nach Zuw./Entn. Haushaltsrücklagen (Saldo 0 +/- SU23)				-31.551,00	-32.900,00	1.349,00			
<b>Investive Gebarung</b>										
SU 33	Summe Einzahlungen investive Gebarung							0,00	0,00	0,00
SU 34	Summe Auszahlungen investive Gebarung							0,00	0,00	0,00
SA2	Saldo (2) Geldfluss aus der Investiven Gebarung (33 – 34)							0,00	0,00	0,00
SA3	Saldo (3) Nettofinanzierungssaldo (Saldo 1 + Saldo 2)							-31.551,00	-32.900,00	1.349,00
<b>Finanzierungstätigkeit</b>										
SU 35	Summe Einzahlungen aus der Finanzierungstätigkeit							0,00	0,00	0,00



		MVAG MVAG VCQU			Ergebnisrechnung			Finanzierungsrechnung		
		EH	FH		RA 2024	VA 2024	RA - VA	RA 2024	VA 2024	RA - VA
SU 36	Summe Auszahlungen aus der Finanzierungstätigkeit							0,00	0,00	0,00
SA4	Saldo (4) Geldfluss aus der Finanzierungstätigkeit (35 – 36)							0,00	0,00	0,00
SA5	Saldo (5) Geldfluss aus der voranschlagswirksamen Gebarung (Saldo 3 + Saldo 4)							-31.551,00	-32.900,00	1.349,00
39	Kultus									
390	Kirchliche Angelegenheiten									
390000	Kirchliche Angelegenheiten									
Operative Gebarung										
SU 21 / 31	Summe Erträge / Einzahlungen operative Gebarung				0,00	0,00	0,00	0,00	0,00	0,00
1/390000-600000	Strom	2222	3222	24	1.147,23	600,00	547,23	1.130,18	600,00	530,18
1/390000-614000	Instandh.v.Kirchen u. gdeig. Kapell	2224	3224	24	8.757,81	10.000,00	-1.242,19	8.757,81	10.000,00	-1.242,19
1/390000-670000	Versicherungen	2222	3222	24	827,42	900,00	-72,58	827,42	900,00	-72,58
1/390000-720000	Kostenbeiträge für Verwaltungsleistungen	2225	3225	24	*	1.200,00	-1.200,00		1.200,00	-1.200,00
1/390000-729000	Sonstige Ausgaben	2225	3225	24	15,87	100,00	-84,13	15,87	100,00	-84,13
1/390000-757000	Subvention a. Verant. kirchlicher Feiern	2234	3234	27	4.991,09	3.500,00	1.491,09	4.991,09	3.500,00	1.491,09
SU 22 / 32	Summe Aufwendungen / Auszahlungen operative Gebarung				15.739,42	16.300,00	-560,58	15.722,37	16.300,00	-577,63
SA 0 / SA 1	(0) Nettoergebnis (21 - 22) / (1) Geldfluss operative Gebarung (31 – 32)				-15.739,42	-16.300,00	560,58	-15.722,37	-16.300,00	577,63
SU 23	Summe Haushaltsrücklagen				0,00	0,00	0,00	0,00	0,00	0,00
SA00	Nettoergebnis nach Zuw./Entn. Haushaltsrücklagen (Saldo 0 +/- SU23)				-15.739,42	-16.300,00	560,58			
Investive Gebarung										
SU 33	Summe Einzahlungen investive Gebarung							0,00	0,00	0,00
SU 34	Summe Auszahlungen investive Gebarung							0,00	0,00	0,00
SA2	Saldo (2) Geldfluss aus der Investiven Gebarung (33 – 34)							0,00	0,00	0,00
SA3	Saldo (3) Nettofinanzierungssaldo (Saldo 1 + Saldo 2)							-15.722,37	-16.300,00	577,63
Finanzierungstätigkeit										
SU 35	Summe Einzahlungen aus der Finanzierungstätigkeit							0,00	0,00	0,00
SU 36	Summe Auszahlungen aus der Finanzierungstätigkeit							0,00	0,00	0,00
SA4	Saldo (4) Geldfluss aus der Finanzierungstätigkeit (35 – 36)							0,00	0,00	0,00
SA5	Saldo (5) Geldfluss aus der voranschlagswirksamen Gebarung (Saldo 3 + Saldo 4)							-15.722,37	-16.300,00	577,63

		MVAG	MVAG	VCQU	Ergebnisrechnung			Finanzierungsrechnung		
		EH	FH		RA 2024	VA 2024	RA - VA	RA 2024	VA 2024	RA - VA
4 Soziale Wohlfahrt und Wohnbauförderung										
40	Gesonderte Verwaltung									
400	Sozialamt									
400000	Sozialamt									
Operative Gebarung										
2/400000+810000	Erträge aus Leistungen	2114	3114	13	8,00		8,00	8,00		8,00
2/400000+816000	Kostenbeiträge für Verwaltungsleistungen	2114	3114	13	* 1.704,00		1.704,00	1.704,00		1.704,00
2/400000+828000	Transportkostenvergütungen	2116	3116	18	15.657,48	18.000,00	-2.342,52	15.657,48	18.000,00	-2.342,52
SU 21 / 31	Summe Erträge / Einzahlungen operative Gebarung				17.369,48	18.000,00	-630,52	17.369,48	18.000,00	-630,52
1/400000-452000	Treibstoffe	2221	3221	23		3.500,00	-3.500,00		3.500,00	-3.500,00
1/400000-456000	Büromaterial	2221	3221	23	1.383,04	200,00	1.183,04	1.383,04	200,00	1.183,04
1/400000-459000	Sonstige Verbrauchsgüter	2221	3221	23	40,78	100,00	-59,22	40,78	100,00	-59,22
1/400000-510000	Bezüge VB-Schema I	2211	3211	20	43.947,32	43.900,00	47,32	43.947,32	43.900,00	47,32
1/400000-540000	Sachbezüge VB-Schema I	2213	3213		796,52	400,00	396,52	796,52	400,00	396,52
1/400000-565000	Mehrleistungsvergütungen	2211	3211	20	308,60	400,00	-91,40	308,60	400,00	-91,40
1/400000-569000	Nebengebühren	2211	3211	20	3.636,09	4.600,00	-963,91	3.636,09	4.600,00	-963,91
1/400000-580000	Dienstgeberbeitrag zum Ausgleichsfonds	2212	3212	20	1.766,99	1.900,00	-133,01	1.766,99	1.900,00	-133,01
1/400000-582000	Sonstige DGB. zur sozialen Sicherheit	2212	3212	20	10.049,00	9.900,00	149,00	10.049,00	9.900,00	149,00
1/400000-617000	Instandhaltung von Fahrzeugen	2224	3224	24		2.000,00	-2.000,00		2.000,00	-2.000,00
1/400000-631000	Telefon, Telegraf, Telex	2222	3222	24		200,00	-200,00		200,00	-200,00
1/400000-670000	Versicherungen	2222	3222	24	3.205,20	5.000,00	-1.794,80	3.205,20	5.000,00	-1.794,80
1/400000-729000	Sonstige Ausgaben	2225	3225	24		100,00	-100,00		100,00	-100,00
SU 22 / 32	Summe Aufwendungen / Auszahlungen operative Gebarung				65.133,54	72.200,00	-7.066,46	65.133,54	72.200,00	-7.066,46
SA 0 / SA 1	(0) Nettoergebnis (21 - 22) / (1) Geldfluss operative Gebarung (31 – 32)				-47.764,06	-54.200,00	6.435,94	-47.764,06	-54.200,00	6.435,94
SU 23	Summe Haushaltsrücklagen				0,00	0,00	0,00	0,00	0,00	0,00
SA00	Nettoergebnis nach Zuw./Entn. Haushaltsrücklagen (Saldo 0 +/- SU23)				-47.764,06	-54.200,00	6.435,94			
Investive Gebarung										
SU 33	Summe Einzahlungen investive Gebarung							0,00	0,00	0,00
SU 34	Summe Auszahlungen investive Gebarung							0,00	0,00	0,00
SA2	Saldo (2) Geldfluss aus der Investiven Gebarung (33 – 34)							0,00	0,00	0,00
SA3	Saldo (3) Nettofinanzierungssaldo (Saldo 1 + Saldo 2)							-47.764,06	-54.200,00	6.435,94
Finanzierungstätigkeit										
SU 35	Summe Einzahlungen aus der Finanzierungstätigkeit							0,00	0,00	0,00
SU 36	Summe Auszahlungen aus der Finanzierungstätigkeit							0,00	0,00	0,00
SA4	Saldo (4) Geldfluss aus der Finanzierungstätigkeit (35 – 36)							0,00	0,00	0,00

		MVAG MVAG VCQU			Ergebnisrechnung			Finanzierungsrechnung		
		EH	FH		RA 2024	VA 2024	RA - VA	RA 2024	VA 2024	RA - VA
SA5	Saldo (5) Geldfluss aus der voranschlagswirksamen Gebarung (Saldo 3 + Saldo 4)							-47.764,06	-54.200,00	6.435,94
<b>41</b>	<b>Allgemeine öffentliche Wohlfahrt</b>									
<b>412</b>	<b>Einrichtungen der Behindertenhilfe</b>									
<b>412000</b>	<b>Einrichtungen der Behindertenhilfe</b>									
<b>Operative Gebarung</b>										
SU 21 / 31	Summe Erträge / Einzahlungen operative Gebarung				0,00	0,00	0,00	0,00	0,00	0,00
1/412000-757070	Beihilfen an Behinderte	2234	3234	27	2.175,00	1.500,00	675,00	2.175,00	1.500,00	675,00
SU 22 / 32	Summe Aufwendungen / Auszahlungen operative Gebarung				2.175,00	1.500,00	675,00	2.175,00	1.500,00	675,00
SA 0 / SA 1	(0) Nettoergebnis (21 - 22) / (1) Geldfluss operative Gebarung (31 – 32)				-2.175,00	-1.500,00	-675,00	-2.175,00	-1.500,00	-675,00
SU 23	Summe Haushaltsrücklagen				0,00	0,00	0,00	0,00	0,00	0,00
SA00	Nettoergebnis nach Zuw./Entn. Haushaltsrücklagen (Saldo 0 +/- SU23)				-2.175,00	-1.500,00	-675,00			
<b>Investive Gebarung</b>										
SU 33	Summe Einzahlungen investive Gebarung							0,00	0,00	0,00
SU 34	Summe Auszahlungen investive Gebarung							0,00	0,00	0,00
SA2	Saldo (2) Geldfluss aus der Investiven Gebarung (33 – 34)							0,00	0,00	0,00
SA3	Saldo (3) Nettofinanzierungssaldo (Saldo 1 + Saldo 2)							-2.175,00	-1.500,00	-675,00
<b>Finanzierungstätigkeit</b>										
SU 35	Summe Einzahlungen aus der Finanzierungstätigkeit							0,00	0,00	0,00
SU 36	Summe Auszahlungen aus der Finanzierungstätigkeit							0,00	0,00	0,00
SA4	Saldo (4) Geldfluss aus der Finanzierungstätigkeit (35 – 36)							0,00	0,00	0,00
SA5	Saldo (5) Geldfluss aus der voranschlagswirksamen Gebarung (Saldo 3 + Saldo 4)							-2.175,00	-1.500,00	-675,00
<b>419</b>	<b>Sonstige Einrichtungen und Maßnahmen</b>									
<b>419000</b>	<b>Sonstige Einrichtungen und Maßnahmen</b>									
<b>Operative Gebarung</b>										
SU 21 / 31	Summe Erträge / Einzahlungen operative Gebarung				0,00	0,00	0,00	0,00	0,00	0,00
1/419000-751020	Wohnsitzgemeindebeitr.-Sozialhilfeg	2231	3231	26	122.969,10	95.400,00	27.569,10	122.969,10	95.400,00	27.569,10
1/419000-751100	Sozialhilfeumlage	2231	3231	26	1.726.949,79	1.792.000,00	-65.050,21	1.726.949,79	1.792.000,00	-65.050,21
SU 22 / 32	Summe Aufwendungen / Auszahlungen operative Gebarung				1.849.918,89	1.887.400,00	-37.481,11	1.849.918,89	1.887.400,00	-37.481,11
SA 0 / SA 1	(0) Nettoergebnis (21 - 22) / (1) Geldfluss operative Gebarung (31 – 32)				-1.849.918,89	-1.887.400,00	37.481,11	-1.849.918,89	-1.887.400,00	37.481,11
SU 23	Summe Haushaltsrücklagen				0,00	0,00	0,00	0,00	0,00	0,00
SA00	Nettoergebnis nach Zuw./Entn. Haushaltsrücklagen (Saldo 0 +/- SU23)				-1.849.918,89	-1.887.400,00	37.481,11			
<b>Investive Gebarung</b>										
SU 33	Summe Einzahlungen investive Gebarung							0,00	0,00	0,00
SU 34	Summe Auszahlungen investive Gebarung							0,00	0,00	0,00
SA2	Saldo (2) Geldfluss aus der Investiven Gebarung (33 – 34)							0,00	0,00	0,00

		MVAG MVAG VCQU			Ergebnisrechnung			Finanzierungsrechnung		
		EH	FH		RA 2024	VA 2024	RA - VA	RA 2024	VA 2024	RA - VA
<b>SA3</b>	<b>Saldo (3) Nettofinanzierungssaldo (Saldo 1 + Saldo 2)</b>							<b>-1.849.918,89</b>	<b>-1.887.400,00</b>	<b>37.481,11</b>
<b>Finanzierungstätigkeit</b>										
<b>SU 35</b>	<b>Summe Einzahlungen aus der Finanzierungstätigkeit</b>							<b>0,00</b>	<b>0,00</b>	<b>0,00</b>
<b>SU 36</b>	<b>Summe Auszahlungen aus der Finanzierungstätigkeit</b>							<b>0,00</b>	<b>0,00</b>	<b>0,00</b>
<b>SA4</b>	<b>Saldo (4) Geldfluss aus der Finanzierungstätigkeit (35 – 36)</b>							<b>0,00</b>	<b>0,00</b>	<b>0,00</b>
<b>SA5</b>	<b>Saldo (5) Geldfluss aus der voranschlagswirksamen Gebarung (Saldo 3 + Saldo 4)</b>							<b>-1.849.918,89</b>	<b>-1.887.400,00</b>	<b>37.481,11</b>
<b>42</b>	<b>Freie Wohlfahrt</b>									
<b>423</b>	<b>Essen auf Rädern</b>									
<b>423000</b>	<b>Essen auf Rädern</b>									
<b>Operative Gebarung</b>										
2/423000+861000	Rückvergütung vom Land Niederösterreich	2121	3121	15	14.658,00	14.000,00	658,00	14.658,00	14.000,00	658,00
2/423000+868000	Kostenbeiträge	2124	3124	16	162.314,72	155.000,00	7.314,72	161.738,29	155.000,00	6.738,29
<b>SU 21 / 31</b>	<b>Summe Erträge / Einzahlungen operative Gebarung</b>				<b>176.972,72</b>	<b>169.000,00</b>	<b>7.972,72</b>	<b>176.396,29</b>	<b>169.000,00</b>	<b>7.396,29</b>
1/423000-452000	Treibstoffe	2221	3221	23	1.996,43	2.500,00	-503,57	1.996,43	2.500,00	-503,57
1/423000-456000	Schreib-, Zeichen- und sonstige Büromittel	2221	3221	23	181,60	200,00	-18,40	181,60	200,00	-18,40
1/423000-511000	Bezüge VB-Schema II	2211	3211	20	85.905,15	83.400,00	2.505,15	85.905,15	83.400,00	2.505,15
1/423000-523000	Bezüge sonstiger Arbeiter	2211	3211	20	495,93	1.100,00	-604,07	495,93	1.100,00	-604,07
1/423000-541000	Sachbezüge VB-Schema II	2213	3213		394,71	500,00	-105,29	394,71	500,00	-105,29
1/423000-565000	Mehrleistungsvergütungen	2211	3211	20	1.203,30	500,00	703,30	1.203,30	500,00	703,30
1/423000-569000	Nebengebühren	2211	3211	20	7.043,97	7.100,00	-56,03	7.043,97	7.100,00	-56,03
1/423000-580000	Dienstgeberbeitrag zum Ausgleichsfonds	2212	3212	20	3.459,41	3.500,00	-40,59	3.459,41	3.500,00	-40,59
1/423000-582000	Sonstige DGB. zur sozialen Sicherheit	2212	3212	20	20.103,29	19.500,00	603,29	20.103,29	19.500,00	603,29
1/423000-617000	Instandhaltung von Fahrzeugen	2224	3224	24	2.127,44	3.000,00	-872,56	2.127,44	3.000,00	-872,56
1/423000-630000	Porto	2222	3222	24	80,40	100,00	-19,60	80,40	100,00	-19,60
1/423000-670000	Versicherungen	2222	3222	24	2.391,00	2.500,00	-109,00	2.391,00	2.500,00	-109,00
1/423000-680000	Planmäßige Abschreibung	2226			2.806,88	2.800,00	6,88			
1/423000-720000	Kostenbeiträge für Verwaltungsleistungen	2225	3225	24		100,00	-100,00		100,00	-100,00
1/423000-728090	Kosten der Aktion	2225	3225	24	75.304,27	70.000,00	5.304,27	75.304,27	77.000,00	-1.695,73
1/423000-729000	Sonstige Aufwendungen	2225	3225	24		100,00	-100,00		100,00	-100,00
<b>SU 22 / 32</b>	<b>Summe Aufwendungen / Auszahlungen operative Gebarung</b>				<b>203.493,78</b>	<b>196.900,00</b>	<b>6.593,78</b>	<b>200.686,90</b>	<b>201.100,00</b>	<b>-413,10</b>
<b>SA 0 / SA 1</b>	<b>(0) Nettoergebnis (21 - 22) / (1) Geldfluss operative Gebarung (31 – 32)</b>				<b>-26.521,06</b>	<b>-27.900,00</b>	<b>1.378,94</b>	<b>-24.290,61</b>	<b>-32.100,00</b>	<b>7.809,39</b>
<b>SU 23</b>	<b>Summe Haushaltsrücklagen</b>				<b>0,00</b>	<b>0,00</b>	<b>0,00</b>	<b>0,00</b>	<b>0,00</b>	<b>0,00</b>
<b>SA00</b>	<b>Nettoergebnis nach Zuw./Entn. Haushaltsrücklagen (Saldo 0 +/- SU23)</b>				<b>-26.521,06</b>	<b>-27.900,00</b>	<b>1.378,94</b>			

		MVAG	MVAG	VCQU	Ergebnisrechnung			Finanzierungsrechnung		
		EH	FH		RA 2024	VA 2024	RA - VA	RA 2024	VA 2024	RA - VA
<b>Investive Gebarung</b>										
SU 33	Summe Einzahlungen investive Gebarung							0,00	0,00	0,00
SU 34	Summe Auszahlungen investive Gebarung							0,00	0,00	0,00
SA2	Saldo (2) Geldfluss aus der Investiven Gebarung (33 – 34)							0,00	0,00	0,00
SA3	Saldo (3) Nettofinanzierungssaldo (Saldo 1 + Saldo 2)							-24.290,61	-32.100,00	7.809,39
<b>Finanzierungstätigkeit</b>										
SU 35	Summe Einzahlungen aus der Finanzierungstätigkeit							0,00	0,00	0,00
SU 36	Summe Auszahlungen aus der Finanzierungstätigkeit							0,00	0,00	0,00
SA4	Saldo (4) Geldfluss aus der Finanzierungstätigkeit (35 – 36)							0,00	0,00	0,00
SA5	Saldo (5) Geldfluss aus der voranschlagswirksamen Gebarung (Saldo 3 + Saldo 4)							-24.290,61	-32.100,00	7.809,39
429	Sonstige Einrichtungen und Maßnahmen									
429000	Sonstige Einrichtungen und Maßnahmen									
<b>Operative Gebarung</b>										
2/429000+868000	Rückzahlung von Notaushilfen	2124	3124	16		100,00	-100,00		100,00	-100,00
2/429000+888000	Förderung Community Nurse	2125	3125	15	104.287,50	70.000,00	34.287,50	104.287,50	70.000,00	34.287,50
SU 21 / 31	Summe Erträge / Einzahlungen operative Gebarung				104.287,50	70.100,00	34.187,50	104.287,50	70.100,00	34.187,50
1/429000-456000	Büromaterial - Community Nurse	2221	3221		174,09		174,09	174,09		174,09
1/429000-728000	Community Nurse	2225	3225	24	94.876,99	90.000,00	4.876,99	94.876,99	90.000,00	4.876,99
1/429000-768020	Zuwendungen an Heimpfleglinge	2234	3234	27	1.453,83	2.000,00	-546,17	1.453,83	2.000,00	-546,17
1/429000-768050	Zuwendungen und Notaushilfen	2234	3234	27	32.681,77	35.000,00	-2.318,23	32.681,77	35.000,00	-2.318,23
SU 22 / 32	Summe Aufwendungen / Auszahlungen operative Gebarung				129.186,68	127.000,00	2.186,68	129.186,68	127.000,00	2.186,68
SA 0 / SA 1	(0) Nettoergebnis (21 - 22) / (1) Geldfluss operative Gebarung (31 – 32)				-24.899,18	-56.900,00	32.000,82	-24.899,18	-56.900,00	32.000,82
SU 23	Summe Haushaltsrücklagen				0,00	0,00	0,00	0,00	0,00	0,00
SA00	Nettoergebnis nach Zuw./Entn. Haushaltsrücklagen (Saldo 0 +/- SU23)				-24.899,18	-56.900,00	32.000,82			
<b>Investive Gebarung</b>										
SU 33	Summe Einzahlungen investive Gebarung							0,00	0,00	0,00
SU 34	Summe Auszahlungen investive Gebarung							0,00	0,00	0,00
SA2	Saldo (2) Geldfluss aus der Investiven Gebarung (33 – 34)							0,00	0,00	0,00
SA3	Saldo (3) Nettofinanzierungssaldo (Saldo 1 + Saldo 2)							-24.899,18	-56.900,00	32.000,82
<b>Finanzierungstätigkeit</b>										
SU 35	Summe Einzahlungen aus der Finanzierungstätigkeit							0,00	0,00	0,00
SU 36	Summe Auszahlungen aus der Finanzierungstätigkeit							0,00	0,00	0,00
SA4	Saldo (4) Geldfluss aus der Finanzierungstätigkeit (35 – 36)							0,00	0,00	0,00
SA5	Saldo (5) Geldfluss aus der voranschlagswirksamen Gebarung (Saldo 3 + Saldo 4)							-24.899,18	-56.900,00	32.000,82

		MVAG	MVAG	VCQU	Ergebnisrechnung			Finanzierungsrechnung		
		EH	FH		RA 2024	VA 2024	RA - VA	RA 2024	VA 2024	RA - VA
<b>43</b>	<b>Jugendwohlfahrt</b>									
<b>439</b>	<b>Sonstige Einrichtungen und Maßnahmen</b>									
<b>439000</b>	<b>Sonstige Einrichtungen und Maßnahmen</b>									
<b>Operative Gebarung</b>										
<b>SU 21 / 31</b>	<b>Summe Erträge / Einzahlungen operative Gebarung</b>				<b>0,00</b>	<b>0,00</b>	<b>0,00</b>	<b>0,00</b>	<b>0,00</b>	<b>0,00</b>
1/439000-729000	Sonstige Ausgaben (Schülertreff)	2225	3225	24		500,00	-500,00		500,00	-500,00
1/439000-751000	Jugendwohlfahrtsumlage	2231	3231	26	339.846,43	352.000,00	-12.153,57	339.846,43	352.000,00	-12.153,57
1/439000-768010	Förderung n.d. NÖ. Kinderbetr. Gesetz	2234	3234	27	19.686,10	20.000,00	-313,90	19.686,10	20.000,00	-313,90
<b>SU 22 / 32</b>	<b>Summe Aufwendungen / Auszahlungen operative Gebarung</b>				<b>359.532,53</b>	<b>372.500,00</b>	<b>-12.967,47</b>	<b>359.532,53</b>	<b>372.500,00</b>	<b>-12.967,47</b>
<b>SA 0 / SA 1</b>	<b>(0) Nettoergebnis (21 - 22) / (1) Geldfluss operative Gebarung (31 - 32)</b>				<b>-359.532,53</b>	<b>-372.500,00</b>	<b>12.967,47</b>	<b>-359.532,53</b>	<b>-372.500,00</b>	<b>12.967,47</b>
<b>SU 23</b>	<b>Summe Haushaltsrücklagen</b>				<b>0,00</b>	<b>0,00</b>	<b>0,00</b>	<b>0,00</b>	<b>0,00</b>	<b>0,00</b>
<b>SA00</b>	<b>Nettoergebnis nach Zuw./Entn. Haushaltsrücklagen (Saldo 0 +/- SU23)</b>				<b>-359.532,53</b>	<b>-372.500,00</b>	<b>12.967,47</b>			
<b>Investive Gebarung</b>										
<b>SU 33</b>	<b>Summe Einzahlungen investive Gebarung</b>							<b>0,00</b>	<b>0,00</b>	<b>0,00</b>
<b>SU 34</b>	<b>Summe Auszahlungen investive Gebarung</b>							<b>0,00</b>	<b>0,00</b>	<b>0,00</b>
<b>SA2</b>	<b>Saldo (2) Geldfluss aus der Investiven Gebarung (33 - 34)</b>							<b>0,00</b>	<b>0,00</b>	<b>0,00</b>
<b>SA3</b>	<b>Saldo (3) Nettofinanzierungssaldo (Saldo 1 + Saldo 2)</b>							<b>-359.532,53</b>	<b>-372.500,00</b>	<b>12.967,47</b>
<b>Finanzierungstätigkeit</b>										
<b>SU 35</b>	<b>Summe Einzahlungen aus der Finanzierungstätigkeit</b>							<b>0,00</b>	<b>0,00</b>	<b>0,00</b>
<b>SU 36</b>	<b>Summe Auszahlungen aus der Finanzierungstätigkeit</b>							<b>0,00</b>	<b>0,00</b>	<b>0,00</b>
<b>SA4</b>	<b>Saldo (4) Geldfluss aus der Finanzierungstätigkeit (35 - 36)</b>							<b>0,00</b>	<b>0,00</b>	<b>0,00</b>
<b>SA5</b>	<b>Saldo (5) Geldfluss aus der voranschlagswirksamen Gebarung (Saldo 3 + Saldo 4)</b>							<b>-359.532,53</b>	<b>-372.500,00</b>	<b>12.967,47</b>
<b>46</b>	<b>Familienpolitische Maßnahmen</b>									
<b>469</b>	<b>Sonstige Maßnahmen</b>									
<b>469000</b>	<b>Sonstige Maßnahmen</b>									
<b>Operative Gebarung</b>										
<b>SU 21 / 31</b>	<b>Summe Erträge / Einzahlungen operative Gebarung</b>				<b>0,00</b>	<b>0,00</b>	<b>0,00</b>	<b>0,00</b>	<b>0,00</b>	<b>0,00</b>
1/469000-413000	Säuglingswäschepakete	2221	3221	23	1.247,00	2.500,00	-1.253,00	1.247,00	2.500,00	-1.253,00
1/469000-729000	Sonstige Aufwendungen	2225	3225	24	9,22		9,22	9,22		9,22
<b>SU 22 / 32</b>	<b>Summe Aufwendungen / Auszahlungen operative Gebarung</b>				<b>1.256,22</b>	<b>2.500,00</b>	<b>-1.243,78</b>	<b>1.256,22</b>	<b>2.500,00</b>	<b>-1.243,78</b>
<b>SA 0 / SA 1</b>	<b>(0) Nettoergebnis (21 - 22) / (1) Geldfluss operative Gebarung (31 - 32)</b>				<b>-1.256,22</b>	<b>-2.500,00</b>	<b>1.243,78</b>	<b>-1.256,22</b>	<b>-2.500,00</b>	<b>1.243,78</b>
<b>SU 23</b>	<b>Summe Haushaltsrücklagen</b>				<b>0,00</b>	<b>0,00</b>	<b>0,00</b>	<b>0,00</b>	<b>0,00</b>	<b>0,00</b>
<b>SA00</b>	<b>Nettoergebnis nach Zuw./Entn. Haushaltsrücklagen (Saldo 0 +/- SU23)</b>				<b>-1.256,22</b>	<b>-2.500,00</b>	<b>1.243,78</b>			
<b>Investive Gebarung</b>										
<b>SU 33</b>	<b>Summe Einzahlungen investive Gebarung</b>							<b>0,00</b>	<b>0,00</b>	<b>0,00</b>

		MVAG	MVAG	VCQU	Ergebnisrechnung			Finanzierungsrechnung		
		EH	FH		RA 2024	VA 2024	RA - VA	RA 2024	VA 2024	RA - VA
SU 34	Summe Auszahlungen investive Gebarung							0,00	0,00	0,00
SA2	Saldo (2) Geldfluss aus der Investiven Gebarung (33 – 34)							0,00	0,00	0,00
SA3	Saldo (3) Nettofinanzierungssaldo (Saldo 1 + Saldo 2)							-1.256,22	-2.500,00	1.243,78
Finanzierungstätigkeit										
SU 35	Summe Einzahlungen aus der Finanzierungstätigkeit							0,00	0,00	0,00
SU 36	Summe Auszahlungen aus der Finanzierungstätigkeit							0,00	0,00	0,00
SA4	Saldo (4) Geldfluss aus der Finanzierungstätigkeit (35 – 36)							0,00	0,00	0,00
SA5	Saldo (5) Geldfluss aus der voranschlagswirksamen Gebarung (Saldo 3 + Saldo 4)							-1.256,22	-2.500,00	1.243,78
48	Wohnbauförderung									
480	Allgemeine Wohnbauförderung									
480000	Allgemeine Wohnbauförderung									
Operative Gebarung										
SU 21 / 31	Summe Erträge / Einzahlungen operative Gebarung				0,00	0,00	0,00	0,00	0,00	0,00
1/480000-768070	Beihilfen an Bauwerber	2234	3234	27	13.700,00	20.000,00	-6.300,00	13.700,00	20.000,00	-6.300,00
1/480000-768080	Förderung für Energiesparmaßnahmen	2234	3234	27	20.300,00	25.000,00	-4.700,00	20.300,00	25.000,00	-4.700,00
SU 22 / 32	Summe Aufwendungen / Auszahlungen operative Gebarung				34.000,00	45.000,00	-11.000,00	34.000,00	45.000,00	-11.000,00
SA 0 / SA 1	(0) Nettoergebnis (21 - 22) / (1) Geldfluss operative Gebarung (31 – 32)				-34.000,00	-45.000,00	11.000,00	-34.000,00	-45.000,00	11.000,00
SU 23	Summe Haushaltsrücklagen				0,00	0,00	0,00	0,00	0,00	0,00
SA00	Nettoergebnis nach Zuw./Entn. Haushaltsrücklagen (Saldo 0 +/- SU23)				-34.000,00	-45.000,00	11.000,00			
Investive Gebarung										
SU 33	Summe Einzahlungen investive Gebarung							0,00	0,00	0,00
SU 34	Summe Auszahlungen investive Gebarung							0,00	0,00	0,00
SA2	Saldo (2) Geldfluss aus der Investiven Gebarung (33 – 34)							0,00	0,00	0,00
SA3	Saldo (3) Nettofinanzierungssaldo (Saldo 1 + Saldo 2)							-34.000,00	-45.000,00	11.000,00
Finanzierungstätigkeit										
SU 35	Summe Einzahlungen aus der Finanzierungstätigkeit							0,00	0,00	0,00
SU 36	Summe Auszahlungen aus der Finanzierungstätigkeit							0,00	0,00	0,00
SA4	Saldo (4) Geldfluss aus der Finanzierungstätigkeit (35 – 36)							0,00	0,00	0,00
SA5	Saldo (5) Geldfluss aus der voranschlagswirksamen Gebarung (Saldo 3 + Saldo 4)							-34.000,00	-45.000,00	11.000,00

		MVAG	MVAG	VCQU	Ergebnisrechnung			Finanzierungsrechnung		
		EH	FH		RA 2024	VA 2024	RA - VA	RA 2024	VA 2024	RA - VA
5 Gesundheit										
51	Gesundheitsdienst									
510	Medizinische Bereichsversorgung									
510000	Medizinische Bereichsversorgung									
Operative Gebarung										
SU 21 / 31	Summe Erträge / Einzahlungen operative Gebarung				0,00	0,00	0,00	0,00	0,00	0,00
1/510000-564000	Totenbeschauegebühren (Besondere Geb	2211	3211	20	24.659,85	32.000,00	-7.340,15	24.659,85	32.000,00	-7.340,15
1/510000-724000	Weggeld	2225	3225	24		500,00	-500,00		500,00	-500,00
1/510000-751000	Beitrag an Pensionsverband	2231	3231	26	32.366,89	32.400,00	-33,11	32.366,89	32.400,00	-33,11
1/510000-768000	Sonstige Transfers an private Haushalte	2234	3234		4.165,60		4.165,60	4.165,60		4.165,60
SU 22 / 32	Summe Aufwendungen / Auszahlungen operative Gebarung				61.192,34	64.900,00	-3.707,66	61.192,34	64.900,00	-3.707,66
SA 0 / SA 1	(0) Nettoergebnis (21 - 22) / (1) Geldfluss operative Gebarung (31 – 32)				-61.192,34	-64.900,00	3.707,66	-61.192,34	-64.900,00	3.707,66
SU 23	Summe Haushaltsrücklagen				0,00	0,00	0,00	0,00	0,00	0,00
SA00	Nettoergebnis nach Zuw./Entn. Haushaltsrücklagen (Saldo 0 +/- SU23)				-61.192,34	-64.900,00	3.707,66			
Investive Gebarung										
SU 33	Summe Einzahlungen investive Gebarung							0,00	0,00	0,00
SU 34	Summe Auszahlungen investive Gebarung							0,00	0,00	0,00
SA2	Saldo (2) Geldfluss aus der Investiven Gebarung (33 – 34)							0,00	0,00	0,00
SA3	Saldo (3) Nettofinanzierungssaldo (Saldo 1 + Saldo 2)							-61.192,34	-64.900,00	3.707,66
Finanzierungstätigkeit										
SU 35	Summe Einzahlungen aus der Finanzierungstätigkeit							0,00	0,00	0,00
SU 36	Summe Auszahlungen aus der Finanzierungstätigkeit							0,00	0,00	0,00
SA4	Saldo (4) Geldfluss aus der Finanzierungstätigkeit (35 – 36)							0,00	0,00	0,00
SA5	Saldo (5) Geldfluss aus der voranschlagswirksamen Gebarung (Saldo 3 + Saldo 4)							-61.192,34	-64.900,00	3.707,66
511	Familienberatung									
511000	Familienberatung									
Operative Gebarung										
2/511000+816000	Kostenersätze- Schwangerschaftsgymnastik	2114	3114	13	2.129,00	2.000,00	129,00	2.129,00	2.000,00	129,00
SU 21 / 31	Summe Erträge / Einzahlungen operative Gebarung				2.129,00	2.000,00	129,00	2.129,00	2.000,00	129,00
1/511000-600000	Strom	2222	3222	24	118,48	100,00	18,48	107,74	100,00	7,74
1/511000-728000	Mutterberatung	2225	3225	24	1,67	200,00	-198,33	1,67	200,00	-198,33
1/511000-728010	Schwangerschaftsgymnastik	2225	3225	24	8.779,00	7.000,00	1.779,00	8.779,00	7.000,00	1.779,00
SU 22 / 32	Summe Aufwendungen / Auszahlungen operative Gebarung				8.899,15	7.300,00	1.599,15	8.888,41	7.300,00	1.588,41
SA 0 / SA 1	(0) Nettoergebnis (21 - 22) / (1) Geldfluss operative Gebarung (31 – 32)				-6.770,15	-5.300,00	-1.470,15	-6.759,41	-5.300,00	-1.459,41
SU 23	Summe Haushaltsrücklagen				0,00	0,00	0,00	0,00	0,00	0,00



		MVAG	MVAG	VCQU	Ergebnisrechnung			Finanzierungsrechnung		
		EH	FH		RA 2024	VA 2024	RA - VA	RA 2024	VA 2024	RA - VA
SA00	Nettoergebnis nach Zuw./Entn. Haushaltsrücklagen (Saldo 0 +/- SU23)				-6.770,15	-5.300,00	-1.470,15			
Investive Gebarung										
SU 33	Summe Einzahlungen investive Gebarung							0,00	0,00	0,00
SU 34	Summe Auszahlungen investive Gebarung							0,00	0,00	0,00
SA2	Saldo (2) Geldfluss aus der Investiven Gebarung (33 – 34)							0,00	0,00	0,00
SA3	Saldo (3) Nettofinanzierungssaldo (Saldo 1 + Saldo 2)							-6.759,41	-5.300,00	-1.459,41
Finanzierungstätigkeit										
SU 35	Summe Einzahlungen aus der Finanzierungstätigkeit							0,00	0,00	0,00
SU 36	Summe Auszahlungen aus der Finanzierungstätigkeit							0,00	0,00	0,00
SA4	Saldo (4) Geldfluss aus der Finanzierungstätigkeit (35 – 36)							0,00	0,00	0,00
SA5	Saldo (5) Geldfluss aus der voranschlagswirksamen Gebarung (Saldo 3 + Saldo 4)							-6.759,41	-5.300,00	-1.459,41
512	Sonstige medizinische Beratung und Betreuung									
512000	Sonstige medizinische Beratung und Betreuung									
Operative Gebarung										
SU 21 / 31	Summe Erträge / Einzahlungen operative Gebarung				0,00	0,00	0,00	0,00	0,00	0,00
1/512000-728000	Impfungen	2225	3225	24		500,00	-500,00		500,00	-500,00
1/512000-728010	Entgelte für sonstige Leistungen	2225	3225	24		100,00	-100,00		100,00	-100,00
SU 22 / 32	Summe Aufwendungen / Auszahlungen operative Gebarung				0,00	600,00	-600,00	0,00	600,00	-600,00
SA 0 / SA 1	(0) Nettoergebnis (21 - 22) / (1) Geldfluss operative Gebarung (31 – 32)				0,00	-600,00	600,00	0,00	-600,00	600,00
SU 23	Summe Haushaltsrücklagen				0,00	0,00	0,00	0,00	0,00	0,00
SA00	Nettoergebnis nach Zuw./Entn. Haushaltsrücklagen (Saldo 0 +/- SU23)				0,00	-600,00	600,00			
Investive Gebarung										
SU 33	Summe Einzahlungen investive Gebarung							0,00	0,00	0,00
SU 34	Summe Auszahlungen investive Gebarung							0,00	0,00	0,00
SA2	Saldo (2) Geldfluss aus der Investiven Gebarung (33 – 34)							0,00	0,00	0,00
SA3	Saldo (3) Nettofinanzierungssaldo (Saldo 1 + Saldo 2)							0,00	-600,00	600,00
Finanzierungstätigkeit										
SU 35	Summe Einzahlungen aus der Finanzierungstätigkeit							0,00	0,00	0,00
SU 36	Summe Auszahlungen aus der Finanzierungstätigkeit							0,00	0,00	0,00
SA4	Saldo (4) Geldfluss aus der Finanzierungstätigkeit (35 – 36)							0,00	0,00	0,00
SA5	Saldo (5) Geldfluss aus der voranschlagswirksamen Gebarung (Saldo 3 + Saldo 4)							0,00	-600,00	600,00
516	Schulgesundheitsdienst									
516000	Schulgesundheitsdienst									
Operative Gebarung										
SU 21 / 31	Summe Erträge / Einzahlungen operative Gebarung				0,00	0,00	0,00	0,00	0,00	0,00

		MVAG	MVAG	VCQU	Ergebnisrechnung			Finanzierungsrechnung		
		EH	FH		RA 2024	VA 2024	RA - VA	RA 2024	VA 2024	RA - VA
1/516000-728000	Schüleruntersuchungen	2225	3225	24	4.660,74	4.200,00	460,74	4.660,74	4.200,00	460,74
<b>SU 22 / 32</b>	<b>Summe Aufwendungen / Auszahlungen operative Gebarung</b>				<b>4.660,74</b>	<b>4.200,00</b>	<b>460,74</b>	<b>4.660,74</b>	<b>4.200,00</b>	<b>460,74</b>
<b>SA 0 / SA 1</b>	<b>(0) Nettoergebnis (21 - 22) / (1) Geldfluss operative Gebarung (31 - 32)</b>				<b>-4.660,74</b>	<b>-4.200,00</b>	<b>-460,74</b>	<b>-4.660,74</b>	<b>-4.200,00</b>	<b>-460,74</b>
<b>SU 23</b>	<b>Summe Haushaltsrücklagen</b>				<b>0,00</b>	<b>0,00</b>	<b>0,00</b>	<b>0,00</b>	<b>0,00</b>	<b>0,00</b>
<b>SA00</b>	<b>Nettoergebnis nach Zuw./Entn. Haushaltsrücklagen (Saldo 0 +/- SU23)</b>				<b>-4.660,74</b>	<b>-4.200,00</b>	<b>-460,74</b>			
<b>Investive Gebarung</b>										
<b>SU 33</b>	<b>Summe Einzahlungen investive Gebarung</b>							<b>0,00</b>	<b>0,00</b>	<b>0,00</b>
<b>SU 34</b>	<b>Summe Auszahlungen investive Gebarung</b>							<b>0,00</b>	<b>0,00</b>	<b>0,00</b>
<b>SA2</b>	<b>Saldo (2) Geldfluss aus der Investiven Gebarung (33 - 34)</b>							<b>0,00</b>	<b>0,00</b>	<b>0,00</b>
<b>SA3</b>	<b>Saldo (3) Nettofinanzierungssaldo (Saldo 1 + Saldo 2)</b>							<b>-4.660,74</b>	<b>-4.200,00</b>	<b>-460,74</b>
<b>Finanzierungstätigkeit</b>										
<b>SU 35</b>	<b>Summe Einzahlungen aus der Finanzierungstätigkeit</b>							<b>0,00</b>	<b>0,00</b>	<b>0,00</b>
<b>SU 36</b>	<b>Summe Auszahlungen aus der Finanzierungstätigkeit</b>							<b>0,00</b>	<b>0,00</b>	<b>0,00</b>
<b>SA4</b>	<b>Saldo (4) Geldfluss aus der Finanzierungstätigkeit (35 - 36)</b>							<b>0,00</b>	<b>0,00</b>	<b>0,00</b>
<b>SA5</b>	<b>Saldo (5) Geldfluss aus der voranschlagswirksamen Gebarung (Saldo 3 + Saldo 4)</b>							<b>-4.660,74</b>	<b>-4.200,00</b>	<b>-460,74</b>
<b>52 Umweltschutz</b>										
<b>520 Natur- und Landschaftsschutz</b>										
<b>520000 Natur- und Landschaftsschutz</b>										
<b>Operative Gebarung</b>										
<b>SU 21 / 31</b>	<b>Summe Erträge / Einzahlungen operative Gebarung</b>				<b>0,00</b>	<b>0,00</b>	<b>0,00</b>	<b>0,00</b>	<b>0,00</b>	<b>0,00</b>
1/520000-610000	Instandhaltung der Windschutzgürtel	2224	3224	24		2.500,00	-2.500,00		2.500,00	-2.500,00
1/520000-720000	Kostenbeiträge für Verwaltungsleistungen	2225	3225	24		500,00	-500,00		500,00	-500,00
<b>SU 22 / 32</b>	<b>Summe Aufwendungen / Auszahlungen operative Gebarung</b>				<b>0,00</b>	<b>3.000,00</b>	<b>-3.000,00</b>	<b>0,00</b>	<b>3.000,00</b>	<b>-3.000,00</b>
<b>SA 0 / SA 1</b>	<b>(0) Nettoergebnis (21 - 22) / (1) Geldfluss operative Gebarung (31 - 32)</b>				<b>0,00</b>	<b>-3.000,00</b>	<b>3.000,00</b>	<b>0,00</b>	<b>-3.000,00</b>	<b>3.000,00</b>
<b>SU 23</b>	<b>Summe Haushaltsrücklagen</b>				<b>0,00</b>	<b>0,00</b>	<b>0,00</b>	<b>0,00</b>	<b>0,00</b>	<b>0,00</b>
<b>SA00</b>	<b>Nettoergebnis nach Zuw./Entn. Haushaltsrücklagen (Saldo 0 +/- SU23)</b>				<b>0,00</b>	<b>-3.000,00</b>	<b>3.000,00</b>			
<b>Investive Gebarung</b>										
<b>SU 33</b>	<b>Summe Einzahlungen investive Gebarung</b>							<b>0,00</b>	<b>0,00</b>	<b>0,00</b>
<b>SU 34</b>	<b>Summe Auszahlungen investive Gebarung</b>							<b>0,00</b>	<b>0,00</b>	<b>0,00</b>
<b>SA2</b>	<b>Saldo (2) Geldfluss aus der Investiven Gebarung (33 - 34)</b>							<b>0,00</b>	<b>0,00</b>	<b>0,00</b>
<b>SA3</b>	<b>Saldo (3) Nettofinanzierungssaldo (Saldo 1 + Saldo 2)</b>							<b>0,00</b>	<b>-3.000,00</b>	<b>3.000,00</b>
<b>Finanzierungstätigkeit</b>										
<b>SU 35</b>	<b>Summe Einzahlungen aus der Finanzierungstätigkeit</b>							<b>0,00</b>	<b>0,00</b>	<b>0,00</b>
<b>SU 36</b>	<b>Summe Auszahlungen aus der Finanzierungstätigkeit</b>							<b>0,00</b>	<b>0,00</b>	<b>0,00</b>
<b>SA4</b>	<b>Saldo (4) Geldfluss aus der Finanzierungstätigkeit (35 - 36)</b>							<b>0,00</b>	<b>0,00</b>	<b>0,00</b>

		MVAG	MVAG	VCQU	Ergebnisrechnung			Finanzierungsrechnung		
		EH	FH		RA 2024	VA 2024	RA - VA	RA 2024	VA 2024	RA - VA
<b>SA5</b>	<b>Saldo (5) Geldfluss aus der voranschlagswirksamen Gebarung (Saldo 3 + Saldo 4)</b>							<b>0,00</b>	<b>-3.000,00</b>	<b>3.000,00</b>
<b>522</b>	<b>Reinhaltung der Luft</b>									
<b>522000</b>	<b>Reinhaltung der Luft</b>									
<b>Operative Gebarung</b>										
2/522000+829000	Sonstige Erträge	2116	3116		71,66		71,66	71,66		71,66
<b>SU 21 / 31</b>	<b>Summe Erträge / Einzahlungen operative Gebarung</b>				<b>71,66</b>	<b>0,00</b>	<b>71,66</b>	<b>71,66</b>	<b>0,00</b>	<b>71,66</b>
1/522000-620000	Transporte durch die Bahn - Gebühr für Schnupperticket	2222	3222		4,80		4,80	4,80		4,80
1/522000-720000	Kostenbeiträge für Verwaltungen	2225	3225	24	512,75		512,75	512,75		512,75
1/522000-726000	Mitgliedsbeiträge KEM/KLAR	2225	3225	24	15.646,00	15.500,00	146,00	15.646,00	15.500,00	146,00
1/522000-729000	Sonstige Ausgaben	2225	3225	24	250,00	400,00	-150,00	250,00	400,00	-150,00
1/522000-757000	Klimabündnis-Förderung und Aktivität	2234	3234	27	10.244,54	5.500,00	4.744,54	10.244,54	5.500,00	4.744,54
<b>SU 22 / 32</b>	<b>Summe Aufwendungen / Auszahlungen operative Gebarung</b>				<b>26.658,09</b>	<b>21.400,00</b>	<b>5.258,09</b>	<b>26.658,09</b>	<b>21.400,00</b>	<b>5.258,09</b>
<b>SA 0 / SA 1</b>	<b>(0) Nettoergebnis (21 - 22) / (1) Geldfluss operative Gebarung (31 - 32)</b>				<b>-26.586,43</b>	<b>-21.400,00</b>	<b>-5.186,43</b>	<b>-26.586,43</b>	<b>-21.400,00</b>	<b>-5.186,43</b>
<b>SU 23</b>	<b>Summe Haushaltsrücklagen</b>				<b>0,00</b>	<b>0,00</b>	<b>0,00</b>	<b>0,00</b>	<b>0,00</b>	<b>0,00</b>
<b>SA00</b>	<b>Nettoergebnis nach Zuw./Entn. Haushaltsrücklagen (Saldo 0 +/- SU23)</b>				<b>-26.586,43</b>	<b>-21.400,00</b>	<b>-5.186,43</b>			
<b>Investive Gebarung</b>										
<b>SU 33</b>	<b>Summe Einzahlungen investive Gebarung</b>							<b>0,00</b>	<b>0,00</b>	<b>0,00</b>
<b>SU 34</b>	<b>Summe Auszahlungen investive Gebarung</b>							<b>0,00</b>	<b>0,00</b>	<b>0,00</b>
<b>SA2</b>	<b>Saldo (2) Geldfluss aus der Investiven Gebarung (33 - 34)</b>							<b>0,00</b>	<b>0,00</b>	<b>0,00</b>
<b>SA3</b>	<b>Saldo (3) Nettofinanzierungssaldo (Saldo 1 + Saldo 2)</b>							<b>-26.586,43</b>	<b>-21.400,00</b>	<b>-5.186,43</b>
<b>Finanzierungstätigkeit</b>										
<b>SU 35</b>	<b>Summe Einzahlungen aus der Finanzierungstätigkeit</b>							<b>0,00</b>	<b>0,00</b>	<b>0,00</b>
<b>SU 36</b>	<b>Summe Auszahlungen aus der Finanzierungstätigkeit</b>							<b>0,00</b>	<b>0,00</b>	<b>0,00</b>
<b>SA4</b>	<b>Saldo (4) Geldfluss aus der Finanzierungstätigkeit (35 - 36)</b>							<b>0,00</b>	<b>0,00</b>	<b>0,00</b>
<b>SA5</b>	<b>Saldo (5) Geldfluss aus der voranschlagswirksamen Gebarung (Saldo 3 + Saldo 4)</b>							<b>-26.586,43</b>	<b>-21.400,00</b>	<b>-5.186,43</b>
<b>529</b>	<b>Sonstige Einrichtungen und Maßnahmen</b>									
<b>529000</b>	<b>Sonstige Einrichtungen und Maßnahmen</b>									
<b>Operative Gebarung</b>										
<b>SU 21 / 31</b>	<b>Summe Erträge / Einzahlungen operative Gebarung</b>				<b>0,00</b>	<b>0,00</b>	<b>0,00</b>	<b>0,00</b>	<b>0,00</b>	<b>0,00</b>
1/529000-728000	Schädlingsbekämpfung - Dienstleistung	2225	3225	24		1.000,00	-1.000,00		1.000,00	-1.000,00
<b>SU 22 / 32</b>	<b>Summe Aufwendungen / Auszahlungen operative Gebarung</b>				<b>0,00</b>	<b>1.000,00</b>	<b>-1.000,00</b>	<b>0,00</b>	<b>1.000,00</b>	<b>-1.000,00</b>
<b>SA 0 / SA 1</b>	<b>(0) Nettoergebnis (21 - 22) / (1) Geldfluss operative Gebarung (31 - 32)</b>				<b>0,00</b>	<b>-1.000,00</b>	<b>1.000,00</b>	<b>0,00</b>	<b>-1.000,00</b>	<b>1.000,00</b>
<b>SU 23</b>	<b>Summe Haushaltsrücklagen</b>				<b>0,00</b>	<b>0,00</b>	<b>0,00</b>	<b>0,00</b>	<b>0,00</b>	<b>0,00</b>
<b>SA00</b>	<b>Nettoergebnis nach Zuw./Entn. Haushaltsrücklagen (Saldo 0 +/- SU23)</b>				<b>0,00</b>	<b>-1.000,00</b>	<b>1.000,00</b>			

		MVAG	MVAG	VCQU	Ergebnisrechnung			Finanzierungsrechnung		
		EH	FH		RA 2024	VA 2024	RA - VA	RA 2024	VA 2024	RA - VA
<b>Investive Gebarung</b>										
SU 33	Summe Einzahlungen investive Gebarung							0,00	0,00	0,00
SU 34	Summe Auszahlungen investive Gebarung							0,00	0,00	0,00
SA2	Saldo (2) Geldfluss aus der Investiven Gebarung (33 – 34)							0,00	0,00	0,00
SA3	Saldo (3) Nettofinanzierungssaldo (Saldo 1 + Saldo 2)							0,00	-1.000,00	1.000,00
<b>Finanzierungstätigkeit</b>										
SU 35	Summe Einzahlungen aus der Finanzierungstätigkeit							0,00	0,00	0,00
SU 36	Summe Auszahlungen aus der Finanzierungstätigkeit							0,00	0,00	0,00
SA4	Saldo (4) Geldfluss aus der Finanzierungstätigkeit (35 – 36)							0,00	0,00	0,00
SA5	Saldo (5) Geldfluss aus der voranschlagswirksamen Gebarung (Saldo 3 + Saldo 4)							0,00	-1.000,00	1.000,00
<b>56 Krankenanstalten anderer Rechtsträger</b>										
<b>562 Sprengelbeiträge</b>										
<b>562000 Sprengelbeiträge</b>										
<b>Operative Gebarung</b>										
SU 21 / 31	Summe Erträge / Einzahlungen operative Gebarung				0,00	0,00	0,00	0,00	0,00	0,00
1/562000-752020	Sprengelbeitrag NÖKAS-Zweckaufwand 2231 3231 26				2.653.818,81	2.634.000,00	19.818,81	2.653.818,81	2.634.000,00	19.818,81
1/562000-752030	Sprengelbeitrag NÖKAS-Verwaltungsau 2231 3231 26				50,87		50,87	50,87		50,87
SU 22 / 32	Summe Aufwendungen / Auszahlungen operative Gebarung				2.653.869,68	2.634.000,00	19.869,68	2.653.869,68	2.634.000,00	19.869,68
SA 0 / SA 1	(0) Nettoergebnis (21 - 22) / (1) Geldfluss operative Gebarung (31 – 32)				-2.653.869,68	-2.634.000,00	-19.869,68	-2.653.869,68	-2.634.000,00	-19.869,68
SU 23	Summe Haushaltsrücklagen				0,00	0,00	0,00	0,00	0,00	0,00
SA00	Nettoergebnis nach Zuw./Entn. Haushaltsrücklagen (Saldo 0 +/- SU23)				-2.653.869,68	-2.634.000,00	-19.869,68			
<b>Investive Gebarung</b>										
SU 33	Summe Einzahlungen investive Gebarung							0,00	0,00	0,00
SU 34	Summe Auszahlungen investive Gebarung							0,00	0,00	0,00
SA2	Saldo (2) Geldfluss aus der Investiven Gebarung (33 – 34)							0,00	0,00	0,00
SA3	Saldo (3) Nettofinanzierungssaldo (Saldo 1 + Saldo 2)							-2.653.869,68	-2.634.000,00	-19.869,68
<b>Finanzierungstätigkeit</b>										
SU 35	Summe Einzahlungen aus der Finanzierungstätigkeit							0,00	0,00	0,00
SU 36	Summe Auszahlungen aus der Finanzierungstätigkeit							0,00	0,00	0,00
SA4	Saldo (4) Geldfluss aus der Finanzierungstätigkeit (35 – 36)							0,00	0,00	0,00
SA5	Saldo (5) Geldfluss aus der voranschlagswirksamen Gebarung (Saldo 3 + Saldo 4)							-2.653.869,68	-2.634.000,00	-19.869,68

		MVAG	MVAG	VCQU	Ergebnisrechnung			Finanzierungsrechnung		
		EH	FH		RA 2024	VA 2024	RA - VA	RA 2024	VA 2024	RA - VA
6 Straßen- und Wasserbau, Verkehr										
61	Straßenbau									
612	Gemeindestraßen									
612000	Gemeindestraßen									
Operative Gebarung										
2/612000+808000	Verkauf von Hausnummerntafeln	2116	3116	16	1.327,50	300,00	1.027,50	1.180,00	300,00	880,00
2/612000+816000	Winterdienst Kostenersatz Land NÖ	2114	3114	13	6.250,27	6.300,00	-49,73	6.250,27	6.300,00	-49,73
2/612000+828000	Kostenersätze für Aufwendungen	2116	3116	18	19,68		19,68	16,40		16,40
2/612000+829010	Sonstige Einnahmen	2116	3116	18	691,20	500,00	191,20	686,40	500,00	186,40
6/612000+860000	Bundesförderung KIP	2121	3121	1 15		175.000,00	-175.000,00		175.000,00	-175.000,00
6/612000+861000	Transfers von Ländern, Landesfonds und Landeskammern	2121	3121	1 15		100.000,00	-100.000,00		100.000,00	-100.000,00
2/612000+861000	Transfers von Ländern, Landesfonds und Landeskammern	2121	3121	15	36.000,00		36.000,00	36.000,00		36.000,00
2/612000+861200	Zinsenzuschuss des Landes	2121	3121	15	1.023,00	1.000,00	23,00	1.023,00	1.000,00	23,00
2/612000+864000	Brückensanierung Beitrag ASFINAG	2123	3123	16	83.475,00	40.000,00	43.475,00	41.737,50	40.000,00	1.737,50
2/612000+871000	Bedarfszuweisungen	2121	3121	1 33	400.000,00	400.000,00		400.000,00	400.000,00	
6/612000+899000	Entnahmen aus Verrechnungsrücklagen zwischen operativer Gebarung und Projekten	2116		1	755.088,99	200.000,00	555.088,99			
SU 21 / 31	Summe Erträge / Einzahlungen operative Gebarung				1.283.875,64	923.100,00	360.775,64	486.893,57	723.100,00	-236.206,43
1/612000-413000	Hausnummerntafeln	2221	3221	23	698,72	600,00	98,72	698,72	600,00	98,72
1/612000-452000	Treibstoffe	2221	3221	23		100,00	-100,00		100,00	-100,00
1/612000-455000	Winterdienst - Streumaterial	2221	3221	23	23.371,88	35.000,00	-11.628,12	23.371,88	35.000,00	-11.628,12
1/612000-611000	Instandhaltung der Straßen	2224	3224	24	123.506,59	100.000,00	23.506,59	123.506,59	100.000,00	23.506,59
1/612000-611010	Pflege der Bäume	2224	3224	24	90.877,70	80.000,00	10.877,70	90.877,70	80.000,00	10.877,70
1/612000-612000	Brücken über Wasserläufe	2224	3224	24	2.003,17	5.000,00	-2.996,83	2.003,17	5.000,00	-2.996,83
1/612000-617000	Winterdienst - Instandhaltung Geräte	2224	3224	24	851,28	1.500,00	-648,72	851,28	1.500,00	-648,72
1/612000-650000	Zinsen für Finanzschulden in Euro	2241	3241	25	110.336,19	108.700,00	1.636,19	110.336,19	108.700,00	1.636,19
1/612000-680000	Planmäßige Abschreibung	2226			1.052.740,59	803.400,00	249.340,59			
1/612000-700000	Pachtzinse	2223	3223	24	8.390,88	8.200,00	190,88	8.390,88	8.200,00	190,88
1/612000-711000	Öffentliche Abgaben	2225	3225	24	213,85	600,00	-386,15	213,85	600,00	-386,15
1/612000-720000	Kostenbeiträge für Verwaltungsleistungen	2225	3225	24	123.654,30	100.000,00	23.654,30	123.654,30	100.000,00	23.654,30
1/612000-728000	Mobilitätskonzept	2225	3225	24	9.229,50		9.229,50	9.229,50		9.229,50
1/612000-728010	Erstellung Baumkataster	2225	3225	24		16.000,00	-16.000,00		16.000,00	-16.000,00
SU 22 / 32	Summe Aufwendungen / Auszahlungen operative Gebarung				1.545.874,65	1.259.100,00	286.774,65	493.134,06	455.700,00	37.434,06
SA 0 / SA 1	(0) Nettoergebnis (21 - 22) / (1) Geldfluss operative Gebarung (31 – 32)				-261.999,01	-336.000,00	74.000,99	-6.240,49	267.400,00	-273.640,49

		MVAG	MVAG	VCQU	Ergebnisrechnung			Finanzierungsrechnung		
		EH	FH		RA 2024	VA 2024	RA - VA	RA 2024	VA 2024	RA - VA
SU 23	Summe Haushaltsrücklagen				0,00	0,00	0,00	0,00	0,00	0,00
SA00	Nettoergebnis nach Zuw./Entn. Haushaltsrücklagen (Saldo 0 +/- SU23)				-261.999,01	-336.000,00	74.000,99			
<b>Investive Gebarung</b>										
SU 33	Summe Einzahlungen investive Gebarung							0,00	0,00	0,00
5/612000-002000	Instandhaltung und Neuerrichtung von Straßen		3412	1 40				2.228.852,74	1.600.000,00	628.852,74
5/612000-005010	Neuerrichtung Ossarner Steg		3412	1 40					100.000,00	-100.000,00
SU 34	Summe Auszahlungen investive Gebarung							2.228.852,74	1.700.000,00	528.852,74
SA2	Saldo (2) Geldfluss aus der Investiven Gebarung (33 – 34)							-2.228.852,74	-1.700.000,00	-528.852,74
SA3	Saldo (3) Nettofinanzierungssaldo (Saldo 1 + Saldo 2)							-2.235.093,23	-1.432.600,00	-802.493,23
<b>Finanzierungstätigkeit</b>										
6/612000+346000	Investitionsdarlehen von Finanzunternehmen		3514	1 55				825.000,00	825.000,00	
SU 35	Summe Einzahlungen aus der Finanzierungstätigkeit							825.000,00	825.000,00	0,00
1/612000-346000	Tilgung von Bankdarlehen		3614	65				695.318,00	689.800,00	5.518,00
SU 36	Summe Auszahlungen aus der Finanzierungstätigkeit							695.318,00	689.800,00	5.518,00
SA4	Saldo (4) Geldfluss aus der Finanzierungstätigkeit (35 – 36)							129.682,00	135.200,00	-5.518,00
SA5	Saldo (5) Geldfluss aus der voranschlagswirksamen Gebarung (Saldo 3 + Saldo 4)							-2.105.411,23	-1.297.400,00	-808.011,23
<b>63 Schutzwasserbau</b>										
<b>631 Konkurrenzgewässer</b>										
<b>631000 Konkurrenzgewässer</b>										
<b>Operative Gebarung</b>										
SU 21 / 31	Summe Erträge / Einzahlungen operative Gebarung				0,00	0,00	0,00	0,00	0,00	0,00
1/631000-752010	Beiträge a. Bärnd. Graben-Wasserverband	2231	3231	26	4.920,00	5.000,00	-80,00	4.920,00	5.000,00	-80,00
1/631000-752100	Traisenwasserverband-Mitgliedsbeitr	2231	3231	26	70.680,00	60.000,00	10.680,00	70.680,00	60.000,00	10.680,00
SU 22 / 32	Summe Aufwendungen / Auszahlungen operative Gebarung				75.600,00	65.000,00	10.600,00	75.600,00	65.000,00	10.600,00
SA 0 / SA 1	(0) Nettoergebnis (21 - 22) / (1) Geldfluss operative Gebarung (31 – 32)				-75.600,00	-65.000,00	-10.600,00	-75.600,00	-65.000,00	-10.600,00
SU 23	Summe Haushaltsrücklagen				0,00	0,00	0,00	0,00	0,00	0,00
SA00	Nettoergebnis nach Zuw./Entn. Haushaltsrücklagen (Saldo 0 +/- SU23)				-75.600,00	-65.000,00	-10.600,00			
<b>Investive Gebarung</b>										
SU 33	Summe Einzahlungen investive Gebarung							0,00	0,00	0,00
SU 34	Summe Auszahlungen investive Gebarung							0,00	0,00	0,00
SA2	Saldo (2) Geldfluss aus der Investiven Gebarung (33 – 34)							0,00	0,00	0,00
SA3	Saldo (3) Nettofinanzierungssaldo (Saldo 1 + Saldo 2)							-75.600,00	-65.000,00	-10.600,00

MVAG					Ergebnisrechnung			Finanzierungsrechnung		
EH					FH			RA 2024		
RA 2024					VA 2024			RA - VA		
Finanzierungstätigkeit										
SU 35	Summe Einzahlungen aus der Finanzierungstätigkeit							0,00	0,00	0,00
SU 36	Summe Auszahlungen aus der Finanzierungstätigkeit							0,00	0,00	0,00
SA4	Saldo (4) Geldfluss aus der Finanzierungstätigkeit (35 – 36)							0,00	0,00	0,00
SA5	Saldo (5) Geldfluss aus der voranschlagswirksamen Gebarung (Saldo 3 + Saldo 4)							-75.600,00	-65.000,00	-10.600,00
639	Sonstige Einrichtungen und Maßnahmen									
639000	Sonstige Einrichtungen und Maßnahmen									
Operative Gebarung										
6/639000+899000	Entnahmen aus Verrechnungsrücklagen zwischen operativer Gebarung und Projekten	2116		1	64.827,74	100.000,00	-35.172,26			
SU 21 / 31	Summe Erträge / Einzahlungen operative Gebarung				64.827,74	100.000,00	-35.172,26	0,00	0,00	0,00
1/639000-612000	Instandhaltung von Wasser- und Abwasserbauten und -anlagen	2224	3224	24	4.461,44		4.461,44	4.461,44		4.461,44
1/639000-680000	Planmäßige Abschreibung	2226			14.666,04		14.666,04			
1/639000-720000	Kostenbeiträge (Kostenersätze) für Verwaltungsleistungen	2225	3225	24	690,00		690,00	690,00		690,00
SU 22 / 32	Summe Aufwendungen / Auszahlungen operative Gebarung				19.817,48	0,00	19.817,48	5.151,44	0,00	5.151,44
SA 0 / SA 1	(0) Nettoergebnis (21 - 22) / (1) Geldfluss operative Gebarung (31 – 32)				45.010,26	100.000,00	-54.989,74	-5.151,44	0,00	-5.151,44
SU 23	Summe Haushaltsrücklagen				0,00	0,00	0,00	0,00	0,00	0,00
SA00	Nettoergebnis nach Zuw./Entn. Haushaltsrücklagen (Saldo 0 +/- SU23)				45.010,26	100.000,00	-54.989,74			
Investive Gebarung										
SU 33	Summe Einzahlungen investive Gebarung							0,00	0,00	0,00
5/639000-004000	Errichtung Hochwasserschutzbauten		3412	1 40				64.862,65	100.000,00	-35.137,35
SU 34	Summe Auszahlungen investive Gebarung							64.862,65	100.000,00	-35.137,35
SA2	Saldo (2) Geldfluss aus der Investiven Gebarung (33 – 34)							-64.862,65	-100.000,00	35.137,35
SA3	Saldo (3) Nettofinanzierungssaldo (Saldo 1 + Saldo 2)							-70.014,09	-100.000,00	29.985,91
Finanzierungstätigkeit										
SU 35	Summe Einzahlungen aus der Finanzierungstätigkeit							0,00	0,00	0,00
SU 36	Summe Auszahlungen aus der Finanzierungstätigkeit							0,00	0,00	0,00
SA4	Saldo (4) Geldfluss aus der Finanzierungstätigkeit (35 – 36)							0,00	0,00	0,00
SA5	Saldo (5) Geldfluss aus der voranschlagswirksamen Gebarung (Saldo 3 + Saldo 4)							-70.014,09	-100.000,00	29.985,91

		MVAG	MVAG	VCQU	Ergebnisrechnung			Finanzierungsrechnung		
		EH	FH		RA 2024	VA 2024	RA - VA	RA 2024	VA 2024	RA - VA
<b>64</b>	<b>Straßenverkehr</b>									
<b>640</b>	<b>Einrichtungen und Maßnahmen nach der Straßenverkehrsordnung</b>									
<b>640000</b>	<b>Einrichtungen und Maßnahmen nach der Straßenverkehrsordnung</b>									
<b>Operative Gebarung</b>										
2/640000+810000	Erträge Verkehrsleitsystem	2114	3114	13	4.624,00		4.624,00	3.961,00		3.961,00
2/640000+829000	Sonstige Erträge	2116	3116	18	637,20		637,20	626,40		626,40
2/640000+829010	Sonstige Einnahmen - Verkehrsleitsy	2116	3116	18		4.000,00	-4.000,00		4.000,00	-4.000,00
2/640000+829030	Schadenersatzleistungen	2116	3116	18	9.958,01		9.958,01	9.958,01		9.958,01
2/640000+868060	Gemeindestraßenstrafen	2124	3124	16	63.720,14	70.000,00	-6.279,86	63.720,14	70.000,00	-6.279,86
<b>SU 21 / 31</b>	<b>Summe Erträge / Einzahlungen operative Gebarung</b>				<b>78.939,35</b>	<b>74.000,00</b>	<b>4.939,35</b>	<b>78.265,55</b>	<b>74.000,00</b>	<b>4.265,55</b>
1/640000-400000	Geringwertige Wirtschaftsgüter	2221	3221	23	354,80		354,80	354,80		354,80
1/640000-400010	Tafeln f. Vekerhsleitsystem	2221	3221	23	824,06	700,00	124,06	824,06	700,00	124,06
1/640000-400020	Ankauf von Verkehrszeichen	2221	3221	23	545,85		545,85	545,85		545,85
1/640000-611000	Bodenmarkierungen	2224	3224	24	94,50	10.000,00	-9.905,50	94,50	10.000,00	-9.905,50
1/640000-619000	Instandhaltung der Straßenverkehrszeichen	2224	3224	24	816,32	500,00	316,32	816,32	500,00	316,32
1/640000-619010	Instandhaltung der Geschwindigkeitsanzeigeräte	2224	3224		283,63		283,63	283,63		283,63
1/640000-630000	Portogebühren	2222	3222	24	37,20		37,20	37,20		37,20
1/640000-631000	Telefon, Telegraf, Telex	2222	3222	24	443,10	1.500,00	-1.056,90	472,00	1.500,00	-1.028,00
1/640000-680000	Planmäßige Abschreibung	2226			1.038,85		1.038,85			
1/640000-720000	Kostenbeiträge für Verwaltungsleistungen	2225	3225	24	9.500,75	2.500,00	7.000,75	9.500,75	2.500,00	7.000,75
1/640000-728020	Leistungsentgelte an Firmen	2225	3225	24	22.024,32	20.000,00	2.024,32	22.024,32	20.000,00	2.024,32
1/640000-729000	Sonstige Ausgaben	2225	3225	24	472,80	500,00	-27,20	472,80	500,00	-27,20
<b>SU 22 / 32</b>	<b>Summe Aufwendungen / Auszahlungen operative Gebarung</b>				<b>36.436,18</b>	<b>35.700,00</b>	<b>736,18</b>	<b>35.426,23</b>	<b>35.700,00</b>	<b>-273,77</b>
<b>SA 0 / SA 1</b>	<b>(0) Nettoergebnis (21 - 22) / (1) Geldfluss operative Gebarung (31 – 32)</b>				<b>42.503,17</b>	<b>38.300,00</b>	<b>4.203,17</b>	<b>42.839,32</b>	<b>38.300,00</b>	<b>4.539,32</b>
<b>SU 23</b>	<b>Summe Haushaltsrücklagen</b>				<b>0,00</b>	<b>0,00</b>	<b>0,00</b>	<b>0,00</b>	<b>0,00</b>	<b>0,00</b>
<b>SA00</b>	<b>Nettoergebnis nach Zuw./Entn. Haushaltsrücklagen (Saldo 0 +/- SU23)</b>				<b>42.503,17</b>	<b>38.300,00</b>	<b>4.203,17</b>			
<b>Investive Gebarung</b>										
<b>SU 33</b>	<b>Summe Einzahlungen investive Gebarung</b>							<b>0,00</b>	<b>0,00</b>	<b>0,00</b>
1/640000-050000	Ankauf von Verkehrszeichen und - Spiegel		3412	2 40				6.716,56	12.000,00	-5.283,44
1/640000-050010	Ankauf Geschwindigkeitsanzeigeräte		3412	2 40				5.430,77	5.500,00	-69,23
<b>SU 34</b>	<b>Summe Auszahlungen investive Gebarung</b>							<b>12.147,33</b>	<b>17.500,00</b>	<b>-5.352,67</b>
<b>SA2</b>	<b>Saldo (2) Geldfluss aus der Investiven Gebarung (33 – 34)</b>							<b>-12.147,33</b>	<b>-17.500,00</b>	<b>5.352,67</b>
<b>SA3</b>	<b>Saldo (3) Nettofinanzierungssaldo (Saldo 1 + Saldo 2)</b>							<b>30.691,99</b>	<b>20.800,00</b>	<b>9.891,99</b>



		MVAG	MVAG	VCQU	Ergebnisrechnung			Finanzierungsrechnung		
		EH	FH		RA 2024	VA 2024	RA - VA	RA 2024	VA 2024	RA - VA
<b>Finanzierungstätigkeit</b>										
SU 35	Summe Einzahlungen aus der Finanzierungstätigkeit							0,00	0,00	0,00
SU 36	Summe Auszahlungen aus der Finanzierungstätigkeit							0,00	0,00	0,00
SA4	Saldo (4) Geldfluss aus der Finanzierungstätigkeit (35 – 36)							0,00	0,00	0,00
SA5	Saldo (5) Geldfluss aus der voranschlagswirksamen Gebarung (Saldo 3 + Saldo 4)							30.691,99	20.800,00	9.891,99
<b>68 Post- und Telekommunikationsdienste</b>										
<b>680 Post- und Telekommunikationsdienste</b>										
<b>680000 Post- und Telekommunikationsdienste</b>										
<b>Operative Gebarung</b>										
SU 21 / 31	Summe Erträge / Einzahlungen operative Gebarung				0,00	0,00	0,00	0,00	0,00	0,00
1/680000-600000	Beleuchtung von öffentlichen Fernsp	2222	3222	24		300,00	-300,00		300,00	-300,00
1/680000-631000	Telefongebühren Münzfernsprech	2222	3222	24	486,19	200,00	286,19	486,19	200,00	286,19
SU 22 / 32	Summe Aufwendungen / Auszahlungen operative Gebarung				486,19	500,00	-13,81	486,19	500,00	-13,81
SA 0 / SA 1	(0) Nettoergebnis (21 - 22) / (1) Geldfluss operative Gebarung (31 – 32)				-486,19	-500,00	13,81	-486,19	-500,00	13,81
SU 23	Summe Haushaltsrücklagen				0,00	0,00	0,00	0,00	0,00	0,00
SA00	Nettoergebnis nach Zuw./Entn. Haushaltsrücklagen (Saldo 0 +/- SU23)				-486,19	-500,00	13,81			
<b>Investive Gebarung</b>										
SU 33	Summe Einzahlungen investive Gebarung							0,00	0,00	0,00
SU 34	Summe Auszahlungen investive Gebarung							0,00	0,00	0,00
SA2	Saldo (2) Geldfluss aus der Investiven Gebarung (33 – 34)							0,00	0,00	0,00
SA3	Saldo (3) Nettofinanzierungssaldo (Saldo 1 + Saldo 2)							-486,19	-500,00	13,81
<b>Finanzierungstätigkeit</b>										
SU 35	Summe Einzahlungen aus der Finanzierungstätigkeit							0,00	0,00	0,00
SU 36	Summe Auszahlungen aus der Finanzierungstätigkeit							0,00	0,00	0,00
SA4	Saldo (4) Geldfluss aus der Finanzierungstätigkeit (35 – 36)							0,00	0,00	0,00
SA5	Saldo (5) Geldfluss aus der voranschlagswirksamen Gebarung (Saldo 3 + Saldo 4)							-486,19	-500,00	13,81

		MVAG	MVAG	VCQU	Ergebnisrechnung			Finanzierungsrechnung		
		EH	FH		RA 2024	VA 2024	RA - VA	RA 2024	VA 2024	RA - VA
7 Wirtschaftsförderung										
71	Grundlagenverbesserung in der Land- und Forstwirtschaft									
710	Land- und forstwirtschaftlicher Wegebau									
710000	Land- und fortwirtschaftlicher Wegebau									
Operative Gebarung										
2/710000+828000	Rückersätze von Aufwendungen	2116	3116		3.000,00		3.000,00	3.000,00		3.000,00
2/710000+829000	Sonstige Erträge	2116	3116	18	24.960,79		24.960,79	24.960,79		24.960,79
2/710000+871000	Bedarfszuweisungen	2121	3121	33	2.500,00	5.000,00	-2.500,00	2.500,00	5.000,00	-2.500,00
SU 21 / 31	Summe Erträge / Einzahlungen operative Gebarung				30.460,79	5.000,00	25.460,79	30.460,79	5.000,00	25.460,79
1/710000-611000	Instandhaltung v. sonst. Straßen und Feldwegen	2224	3224	24	42.713,87	80.000,00	-37.286,13	42.713,87	80.000,00	-37.286,13
1/710000-611010	Beseitigung von Unwetterschäden	2224	3224	24	142.307,57	137.500,00	4.807,57	142.307,57	137.500,00	4.807,57
1/710000-680000	Planmäßige Abschreibung	2226			41.965,04	42.000,00	-34,96			
1/710000-720000	Kostenbeiträge für Verwaltungsleistungen	2225	3225	24	*	2.000,00	-2.000,00		2.000,00	-2.000,00
SU 22 / 32	Summe Aufwendungen / Auszahlungen operative Gebarung				226.986,48	261.500,00	-34.513,52	185.021,44	219.500,00	-34.478,56
SA 0 / SA 1	(0) Nettoergebnis (21 - 22) / (1) Geldfluss operative Gebarung (31 – 32)				-196.525,69	-256.500,00	59.974,31	-154.560,65	-214.500,00	59.939,35
SU 23	Summe Haushaltsrücklagen				0,00	0,00	0,00	0,00	0,00	0,00
SA00	Nettoergebnis nach Zuw./Entn. Haushaltsrücklagen (Saldo 0 +/- SU23)				-196.525,69	-256.500,00	59.974,31			
Investive Gebarung										
SU 33	Summe Einzahlungen investive Gebarung							0,00	0,00	0,00
SU 34	Summe Auszahlungen investive Gebarung							0,00	0,00	0,00
SA2	Saldo (2) Geldfluss aus der Investiven Gebarung (33 – 34)							0,00	0,00	0,00
SA3	Saldo (3) Nettofinanzierungssaldo (Saldo 1 + Saldo 2)							-154.560,65	-214.500,00	59.939,35
Finanzierungstätigkeit										
SU 35	Summe Einzahlungen aus der Finanzierungstätigkeit							0,00	0,00	0,00
SU 36	Summe Auszahlungen aus der Finanzierungstätigkeit							0,00	0,00	0,00
SA4	Saldo (4) Geldfluss aus der Finanzierungstätigkeit (35 – 36)							0,00	0,00	0,00
SA5	Saldo (5) Geldfluss aus der voranschlagswirksamen Gebarung (Saldo 3 + Saldo 4)							-154.560,65	-214.500,00	59.939,35
74	Sonstige Förderung der Land- und Forstwirtschaft									
742	Produktionsförderung									
742000	Produktionsförderung									
Operative Gebarung										
SU 21 / 31	Summe Erträge / Einzahlungen operative Gebarung				0,00	0,00	0,00	0,00	0,00	0,00
1/742000-711000	Öffentliche Abgaben	2225	3225	24	1.640,61	2.000,00	-359,39	1.640,61	2.000,00	-359,39

		MVAG	MVAG	VCQU	Ergebnisrechnung			Finanzierungsrechnung		
		EH	FH		RA 2024	VA 2024	RA - VA	RA 2024	VA 2024	RA - VA
1/742000-728000	Beiträge für künstliche Befruchtung	2225	3225	24	1.707,00	2.500,00	-793,00	1.707,00	2.500,00	-793,00
1/742000-729000	Sonstige Ausgaben	2225	3225	24	1.270,02		1.270,02	1.270,02		1.270,02
<b>SU 22 / 32</b>	<b>Summe Aufwendungen / Auszahlungen operative Gebarung</b>				<b>4.617,63</b>	<b>4.500,00</b>	<b>117,63</b>	<b>4.617,63</b>	<b>4.500,00</b>	<b>117,63</b>
<b>SA 0 / SA 1</b>	<b>(0) Nettoergebnis (21 - 22) / (1) Geldfluss operative Gebarung (31 - 32)</b>				<b>-4.617,63</b>	<b>-4.500,00</b>	<b>-117,63</b>	<b>-4.617,63</b>	<b>-4.500,00</b>	<b>-117,63</b>
<b>SU 23</b>	<b>Summe Haushaltsrücklagen</b>				<b>0,00</b>	<b>0,00</b>	<b>0,00</b>	<b>0,00</b>	<b>0,00</b>	<b>0,00</b>
<b>SA00</b>	<b>Nettoergebnis nach Zuw./Entn. Haushaltsrücklagen (Saldo 0 +/- SU23)</b>				<b>-4.617,63</b>	<b>-4.500,00</b>	<b>-117,63</b>			
<b>Investive Gebarung</b>										
<b>SU 33</b>	<b>Summe Einzahlungen investive Gebarung</b>							<b>0,00</b>	<b>0,00</b>	<b>0,00</b>
<b>SU 34</b>	<b>Summe Auszahlungen investive Gebarung</b>							<b>0,00</b>	<b>0,00</b>	<b>0,00</b>
<b>SA2</b>	<b>Saldo (2) Geldfluss aus der Investiven Gebarung (33 - 34)</b>							<b>0,00</b>	<b>0,00</b>	<b>0,00</b>
<b>SA3</b>	<b>Saldo (3) Nettofinanzierungssaldo (Saldo 1 + Saldo 2)</b>							<b>-4.617,63</b>	<b>-4.500,00</b>	<b>-117,63</b>
<b>Finanzierungstätigkeit</b>										
<b>SU 35</b>	<b>Summe Einzahlungen aus der Finanzierungstätigkeit</b>							<b>0,00</b>	<b>0,00</b>	<b>0,00</b>
<b>SU 36</b>	<b>Summe Auszahlungen aus der Finanzierungstätigkeit</b>							<b>0,00</b>	<b>0,00</b>	<b>0,00</b>
<b>SA4</b>	<b>Saldo (4) Geldfluss aus der Finanzierungstätigkeit (35 - 36)</b>							<b>0,00</b>	<b>0,00</b>	<b>0,00</b>
<b>SA5</b>	<b>Saldo (5) Geldfluss aus der voranschlagswirksamen Gebarung (Saldo 3 + Saldo 4)</b>							<b>-4.617,63</b>	<b>-4.500,00</b>	<b>-117,63</b>
<b>75 Förderung der Energiewirtschaft</b>										
<b>759 Sonstige Energieträger</b>										
<b>759000 Sonstige Energieträger</b>										
<b>Operative Gebarung</b>										
2/759000+829010	Windkraft Pottenbrunn Sponsoring	2116	3116	18	7.929,53	6.200,00	1.729,53	7.929,53	6.200,00	1.729,53
<b>SU 21 / 31</b>	<b>Summe Erträge / Einzahlungen operative Gebarung</b>				<b>7.929,53</b>	<b>6.200,00</b>	<b>1.729,53</b>	<b>7.929,53</b>	<b>6.200,00</b>	<b>1.729,53</b>
1/759000-754000	Beitrag FF-Ossarn - Windräder	2231	3231	26	3.000,00	3.000,00		3.000,00	3.000,00	
<b>SU 22 / 32</b>	<b>Summe Aufwendungen / Auszahlungen operative Gebarung</b>				<b>3.000,00</b>	<b>3.000,00</b>	<b>0,00</b>	<b>3.000,00</b>	<b>3.000,00</b>	<b>0,00</b>
<b>SA 0 / SA 1</b>	<b>(0) Nettoergebnis (21 - 22) / (1) Geldfluss operative Gebarung (31 - 32)</b>				<b>4.929,53</b>	<b>3.200,00</b>	<b>1.729,53</b>	<b>4.929,53</b>	<b>3.200,00</b>	<b>1.729,53</b>
<b>SU 23</b>	<b>Summe Haushaltsrücklagen</b>				<b>0,00</b>	<b>0,00</b>	<b>0,00</b>	<b>0,00</b>	<b>0,00</b>	<b>0,00</b>
<b>SA00</b>	<b>Nettoergebnis nach Zuw./Entn. Haushaltsrücklagen (Saldo 0 +/- SU23)</b>				<b>4.929,53</b>	<b>3.200,00</b>	<b>1.729,53</b>			
<b>Investive Gebarung</b>										
<b>SU 33</b>	<b>Summe Einzahlungen investive Gebarung</b>							<b>0,00</b>	<b>0,00</b>	<b>0,00</b>
<b>SU 34</b>	<b>Summe Auszahlungen investive Gebarung</b>							<b>0,00</b>	<b>0,00</b>	<b>0,00</b>
<b>SA2</b>	<b>Saldo (2) Geldfluss aus der Investiven Gebarung (33 - 34)</b>							<b>0,00</b>	<b>0,00</b>	<b>0,00</b>
<b>SA3</b>	<b>Saldo (3) Nettofinanzierungssaldo (Saldo 1 + Saldo 2)</b>							<b>4.929,53</b>	<b>3.200,00</b>	<b>1.729,53</b>
<b>Finanzierungstätigkeit</b>										
<b>SU 35</b>	<b>Summe Einzahlungen aus der Finanzierungstätigkeit</b>							<b>0,00</b>	<b>0,00</b>	<b>0,00</b>
<b>SU 36</b>	<b>Summe Auszahlungen aus der Finanzierungstätigkeit</b>							<b>0,00</b>	<b>0,00</b>	<b>0,00</b>
<b>SA4</b>	<b>Saldo (4) Geldfluss aus der Finanzierungstätigkeit (35 - 36)</b>							<b>0,00</b>	<b>0,00</b>	<b>0,00</b>

		MVAG	MVAG	VCQU	Ergebnisrechnung			Finanzierungsrechnung		
		EH	FH		RA 2024	VA 2024	RA - VA	RA 2024	VA 2024	RA - VA
<b>SA5</b>	<b>Saldo (5) Geldfluss aus der voranschlagswirksamen Gebarung (Saldo 3 + Saldo 4)</b>							<b>4.929,53</b>	<b>3.200,00</b>	<b>1.729,53</b>
<b>77</b>	<b>Förderung des Tourismus</b>									
<b>771</b>	<b>Maßnahmen zur Förderung des Tourismus</b>									
<b>771000</b>	<b>Maßnahmen zur Förderung des Fremdenverkehrs</b>									
<b>Operative Gebarung</b>										
2/771000+828020	Rückersätze von Aufwendungen	2116	3116		2.919,12		2.919,12	2.919,12		2.919,12
<b>SU 21 / 31</b>	<b>Summe Erträge / Einzahlungen operative Gebarung</b>				<b>2.919,12</b>	<b>0,00</b>	<b>2.919,12</b>	<b>2.919,12</b>	<b>0,00</b>	<b>2.919,12</b>
1/771000-600000	Kirchturmanstrahlung	2222	3222	24	613,32	2.000,00	-1.386,68	593,39	2.000,00	-1.406,61
1/771000-618010	Instandhaltung der Kirchturmanstrah	2224	3224	24		500,00	-500,00		500,00	-500,00
1/771000-720000	Kostenbeiträge für Verwaltungsleistungen	2225	3225	24		500,00	-500,00		500,00	-500,00
1/771000-726030	Mitgliedsbeiträge f.Fremdenverkehrs	2225	3225	24	37.539,77	37.600,00	-60,23	37.539,77	37.600,00	-60,23
1/771000-728000	Inserate und dergleichen	2225	3225	24	208,80	3.000,00	-2.791,20	208,80	3.000,00	-2.791,20
1/771000-729000	Sonstige Ausgaben-Blumenschmuc	2225	3225	24	6.215,96	9.000,00	-2.784,04	6.215,96	9.000,00	-2.784,04
1/771000-729010	Sonstige Aufwendungen - Infozelle Traisenstein	2225	3225		359,38		359,38	359,38		359,38
<b>SU 22 / 32</b>	<b>Summe Aufwendungen / Auszahlungen operative Gebarung</b>				<b>44.937,23</b>	<b>52.600,00</b>	<b>-7.662,77</b>	<b>44.917,30</b>	<b>52.600,00</b>	<b>-7.682,70</b>
<b>SA 0 / SA 1</b>	<b>(0) Nettoergebnis (21 - 22) / (1) Geldfluss operative Gebarung (31 - 32)</b>				<b>-42.018,11</b>	<b>-52.600,00</b>	<b>10.581,89</b>	<b>-41.998,18</b>	<b>-52.600,00</b>	<b>10.601,82</b>
<b>SU 23</b>	<b>Summe Haushaltsrücklagen</b>				<b>0,00</b>	<b>0,00</b>	<b>0,00</b>	<b>0,00</b>	<b>0,00</b>	<b>0,00</b>
<b>SA00</b>	<b>Nettoergebnis nach Zuw./Entn. Haushaltsrücklagen (Saldo 0 +/- SU23)</b>				<b>-42.018,11</b>	<b>-52.600,00</b>	<b>10.581,89</b>			
<b>Investive Gebarung</b>										
<b>SU 33</b>	<b>Summe Einzahlungen investive Gebarung</b>							<b>0,00</b>	<b>0,00</b>	<b>0,00</b>
<b>SU 34</b>	<b>Summe Auszahlungen investive Gebarung</b>							<b>0,00</b>	<b>0,00</b>	<b>0,00</b>
<b>SA2</b>	<b>Saldo (2) Geldfluss aus der Investiven Gebarung (33 - 34)</b>							<b>0,00</b>	<b>0,00</b>	<b>0,00</b>
<b>SA3</b>	<b>Saldo (3) Nettofinanzierungssaldo (Saldo 1 + Saldo 2)</b>							<b>-41.998,18</b>	<b>-52.600,00</b>	<b>10.601,82</b>
<b>Finanzierungstätigkeit</b>										
<b>SU 35</b>	<b>Summe Einzahlungen aus der Finanzierungstätigkeit</b>							<b>0,00</b>	<b>0,00</b>	<b>0,00</b>
<b>SU 36</b>	<b>Summe Auszahlungen aus der Finanzierungstätigkeit</b>							<b>0,00</b>	<b>0,00</b>	<b>0,00</b>
<b>SA4</b>	<b>Saldo (4) Geldfluss aus der Finanzierungstätigkeit (35 - 36)</b>							<b>0,00</b>	<b>0,00</b>	<b>0,00</b>
<b>SA5</b>	<b>Saldo (5) Geldfluss aus der voranschlagswirksamen Gebarung (Saldo 3 + Saldo 4)</b>							<b>-41.998,18</b>	<b>-52.600,00</b>	<b>10.601,82</b>

		MVAG	MVAG	VCQU	Ergebnisrechnung			Finanzierungsrechnung		
		EH	FH		RA 2024	VA 2024	RA - VA	RA 2024	VA 2024	RA - VA
<b>78</b>	<b>Förderung von Handel, Gewerbe und Industrie</b>									
<b>789</b>	<b>Sonstige Einrichtungen und Maßnahmen</b>									
<b>789000</b>	<b>Sonstige Einrichtungen und Maßnahmen</b>									
<b>Operative Gebarung</b>										
2/789000+828040	Rückersätze der Weihnachtsbeleuchtung	2116	3116	18	44,00		44,00	87,01		87,01
<b>SU 21 / 31</b>	<b>Summe Erträge / Einzahlungen operative Gebarung</b>				<b>44,00</b>	<b>0,00</b>	<b>44,00</b>	<b>87,01</b>	<b>0,00</b>	<b>87,01</b>
1/789000-630000	Portogebühren	2222	3222	24		500,00	-500,00		500,00	-500,00
1/789000-640000	Rechts- und Beratungsaufwand	2222	3222		22.944,00	23.000,00	-56,00	22.944,00	23.000,00	-56,00
1/789000-720000	Kostenbeiträge für Verwaltungsleistungen	2225	3225	24	105,17	5.000,00	-4.894,83	105,17	5.000,00	-4.894,83
1/789000-728000	Kostenanteil für Marketingaktivitäten	2225	3225	24	9.495,93	14.000,00	-4.504,07	9.495,93	14.000,00	-4.504,07
1/789000-728010	Wirtschafts - Servicestelle	2225	3225	24	8.740,26	10.000,00	-1.259,74	8.740,26	10.000,00	-1.259,74
1/789000-728020	Postbus Shuttleservice	2225	3225		64.806,39	68.200,00	-3.393,61	64.806,39	68.200,00	-3.393,61
1/789000-729000	Sonstige Ausgaben	2225	3225	24	3.408,00	500,00	2.908,00	3.408,00	500,00	2.908,00
1/789000-729010	Weihnachtsbeleuchtung	2225	3225	24	13.228,26	14.000,00	-771,74	13.228,26	14.000,00	-771,74
1/789000-729020	Gestaltung von Autobushalteplätzen	2225	3225	24	142,06	2.500,00	-2.357,94	142,06	2.500,00	-2.357,94
1/789000-756000	Beiträge an Betriebe	2233	3233	27	4.270,68	25.000,00	-20.729,32	4.270,68	25.000,00	-20.729,32
<b>SU 22 / 32</b>	<b>Summe Aufwendungen / Auszahlungen operative Gebarung</b>				<b>127.140,75</b>	<b>162.700,00</b>	<b>-35.559,25</b>	<b>127.140,75</b>	<b>162.700,00</b>	<b>-35.559,25</b>
<b>SA 0 / SA 1</b>	<b>(0) Nettoergebnis (21 - 22) / (1) Geldfluss operative Gebarung (31 – 32)</b>				<b>-127.096,75</b>	<b>-162.700,00</b>	<b>35.603,25</b>	<b>-127.053,74</b>	<b>-162.700,00</b>	<b>35.646,26</b>
<b>SU 23</b>	<b>Summe Haushaltsrücklagen</b>				<b>0,00</b>	<b>0,00</b>	<b>0,00</b>	<b>0,00</b>	<b>0,00</b>	<b>0,00</b>
<b>SA00</b>	<b>Nettoergebnis nach Zuw./Entn. Haushaltsrücklagen (Saldo 0 +/- SU23)</b>				<b>-127.096,75</b>	<b>-162.700,00</b>	<b>35.603,25</b>			
<b>Investive Gebarung</b>										
<b>SU 33</b>	<b>Summe Einzahlungen investive Gebarung</b>							<b>0,00</b>	<b>0,00</b>	<b>0,00</b>
<b>SU 34</b>	<b>Summe Auszahlungen investive Gebarung</b>							<b>0,00</b>	<b>0,00</b>	<b>0,00</b>
<b>SA2</b>	<b>Saldo (2) Geldfluss aus der Investiven Gebarung (33 – 34)</b>							<b>0,00</b>	<b>0,00</b>	<b>0,00</b>
<b>SA3</b>	<b>Saldo (3) Nettofinanzierungssaldo (Saldo 1 + Saldo 2)</b>							<b>-127.053,74</b>	<b>-162.700,00</b>	<b>35.646,26</b>
<b>Finanzierungstätigkeit</b>										
<b>SU 35</b>	<b>Summe Einzahlungen aus der Finanzierungstätigkeit</b>							<b>0,00</b>	<b>0,00</b>	<b>0,00</b>
<b>SU 36</b>	<b>Summe Auszahlungen aus der Finanzierungstätigkeit</b>							<b>0,00</b>	<b>0,00</b>	<b>0,00</b>
<b>SA4</b>	<b>Saldo (4) Geldfluss aus der Finanzierungstätigkeit (35 – 36)</b>							<b>0,00</b>	<b>0,00</b>	<b>0,00</b>
<b>SA5</b>	<b>Saldo (5) Geldfluss aus der voranschlagswirksamen Gebarung (Saldo 3 + Saldo 4)</b>							<b>-127.053,74</b>	<b>-162.700,00</b>	<b>35.646,26</b>

MVAG					Ergebnisrechnung			Finanzierungsrechnung		
EH					RA 2024			RA 2024		
FH					VA 2024			VA 2024		
					RA - VA			RA - VA		
8 Dienstleistungen										
81	Öffentliche Einrichtungen (soweit nicht dem Abschnitt 85 zuzuordnen)									
812	WC-Anlagen									
812000	WC Anlagen									
Operative Gebarung										
SU 21 / 31	Summe Erträge / Einzahlungen operative Gebarung				0,00	0,00	0,00	0,00	0,00	0,00
1/812000-400000	Geringwertige Wirtschaftsgüter	2221	3221	23	44,17	200,00	-155,83	44,17	200,00	-155,83
1/812000-454000	Reinigungsmittel	2221	3221	23	130,58	100,00	30,58	130,58	100,00	30,58
1/812000-459000	Sonstige Verbrauchsgüter	2221	3221	23	1.452,38	300,00	1.152,38	1.452,38	300,00	1.152,38
1/812000-511000	Bezüge VB-Schema II	2211	3211	20	6.964,88	7.000,00	-35,12	6.964,88	7.000,00	-35,12
1/812000-541000	Sachbezüge VB-Schema II	2213	3213		199,13	100,00	99,13	199,13	100,00	99,13
1/812000-565000	Mehrleistungsvergütungen	2211	3211	20	15,16	100,00	-84,84	15,16	100,00	-84,84
1/812000-569000	Nebengebühren	2211	3211	20	218,90	300,00	-81,10	218,90	300,00	-81,10
1/812000-580000	Dienstgeberbeitrag zum Ausgleichsfonds	2212	3212	20	265,24	300,00	-34,76	265,24	300,00	-34,76
1/812000-582000	Sonstige DGB. zur sozialen Sicherheit	2212	3212	20	1.533,56	1.500,00	33,56	1.533,56	1.500,00	33,56
1/812000-600000	Strom	2222	3222	24	19,26	300,00	-280,74	19,26	300,00	-280,74
1/812000-614000	Instandhaltung der WC-Anlage	2224	3224	24	249,17	500,00	-250,83	249,17	500,00	-250,83
1/812000-680000	Planmäßige Abschreibung	2226			2.427,28		2.427,28			
1/812000-720000	Kostenbeiträge für Verwaltungsleistungen	2225	3225	24		100,00	-100,00		100,00	-100,00
1/812000-728020	Leistungsentgelte an Firmen	2225	3225	24		100,00	-100,00		100,00	-100,00
SU 22 / 32	Summe Aufwendungen / Auszahlungen operative Gebarung				13.519,71	10.900,00	2.619,71	11.092,43	10.900,00	192,43
SA 0 / SA 1	(0) Nettoergebnis (21 - 22) / (1) Geldfluss operative Gebarung (31 – 32)				-13.519,71	-10.900,00	-2.619,71	-11.092,43	-10.900,00	-192,43
SU 23	Summe Haushaltsrücklagen				0,00	0,00	0,00	0,00	0,00	0,00
SA00	Nettoergebnis nach Zuw./Entn. Haushaltsrücklagen (Saldo 0 +/- SU23)				-13.519,71	-10.900,00	-2.619,71			
Investive Gebarung										
SU 33	Summe Einzahlungen investive Gebarung							0,00	0,00	0,00
SU 34	Summe Auszahlungen investive Gebarung							0,00	0,00	0,00
SA2	Saldo (2) Geldfluss aus der Investiven Gebarung (33 – 34)							0,00	0,00	0,00
SA3	Saldo (3) Nettofinanzierungssaldo (Saldo 1 + Saldo 2)							-11.092,43	-10.900,00	-192,43
Finanzierungstätigkeit										
SU 35	Summe Einzahlungen aus der Finanzierungstätigkeit							0,00	0,00	0,00
SU 36	Summe Auszahlungen aus der Finanzierungstätigkeit							0,00	0,00	0,00
SA4	Saldo (4) Geldfluss aus der Finanzierungstätigkeit (35 – 36)							0,00	0,00	0,00
SA5	Saldo (5) Geldfluss aus der voranschlagswirksamen Gebarung (Saldo 3 + Saldo 4)							-11.092,43	-10.900,00	-192,43

		MVAG	MVAG	VCQU	Ergebnisrechnung			Finanzierungsrechnung		
		EH	FH		RA 2024	VA 2024	RA - VA	RA 2024	VA 2024	RA - VA
<b>814</b>	<b>Straßenreinigung</b>									
<b>814000</b>	<b>Straßenreinigung</b>									
<b>Operative Gebarung</b>										
2/814000+816000	Kostenbeiträge für Straßenreinigung	2114	3114	13	218,18	8.500,00	-8.281,82	218,18	8.500,00	-8.281,82
2/814000+816010	Kostensätze für Verwaltungsleistungen	2114	3114	13	*	108.925,00	12.000,00	96.925,00	12.000,00	96.925,00
<b>SU 21 / 31</b>	<b>Summe Erträge / Einzahlungen operative Gebarung</b>				<b>109.143,18</b>	<b>20.500,00</b>	<b>88.643,18</b>	<b>109.143,18</b>	<b>20.500,00</b>	<b>88.643,18</b>
1/814000-400000	Geringwertige Wirtschaftsgüter	2221	3221	23		100,00	-100,00		100,00	-100,00
1/814000-452000	Treibstoffe	2221	3221	23	11.979,79	16.000,00	-4.020,21	11.979,79	13.000,00	-1.020,21
1/814000-459000	Sonstige Verbrauchsgüter	2221	3221	23		200,00	-200,00		200,00	-200,00
1/814000-511000	Bezüge VB-Schema II	2211	3211	20	32.754,40	32.700,00	54,40	32.754,40	32.700,00	54,40
1/814000-541000	Sachbezüge VB-Schema II	2213	3213		291,67	300,00	-8,33	291,67	300,00	-8,33
1/814000-565000	Mehrleistungsvergütungen	2211	3211	20	121,68	1.000,00	-878,32	121,68	1.000,00	-878,32
1/814000-569000	Nebengebühren	2211	3211	20	8.207,48	9.200,00	-992,52	8.207,48	9.200,00	-992,52
1/814000-580000	Dienstgeberbeitrag zum Ausgleichsfonds	2212	3212	20	1.515,85	1.600,00	-84,15	1.515,85	1.600,00	-84,15
1/814000-582000	Sonstige DGB. zur sozialen Sicherheit	2212	3212	20	8.777,26	9.200,00	-422,74	8.777,26	9.200,00	-422,74
1/814000-617000	Instandhaltung von Fahrzeugen	2224	3224	24	20.139,72	16.000,00	4.139,72	20.139,72	16.000,00	4.139,72
1/814000-631000	Telefon, Telegraf, Telex	2222	3222	24		100,00	-100,00		100,00	-100,00
1/814000-640000	Rechts- und Beratungsaufwand	2222	3222		10.293,83		10.293,83	10.293,83		10.293,83
1/814000-670000	Versicherungen	2222	3222	24	1.480,10	2.900,00	-1.419,90	1.480,10	2.900,00	-1.419,90
1/814000-680000	Planmäßige Abschreibung	2226			38.124,00		38.124,00			
1/814000-720000	Kostenbeiträge für Verwaltungs	2225	3225	24	17.460,00		17.460,00	17.460,00		17.460,00
1/814000-724000	Reisegebühren	2225	3225	24		100,00	-100,00		100,00	-100,00
1/814000-729000	Sonstige Ausgaben	2225	3225	24		100,00	-100,00		100,00	-100,00
<b>SU 22 / 32</b>	<b>Summe Aufwendungen / Auszahlungen operative Gebarung</b>				<b>151.145,78</b>	<b>89.500,00</b>	<b>61.645,78</b>	<b>113.021,78</b>	<b>86.500,00</b>	<b>26.521,78</b>
<b>SA 0 / SA 1</b>	<b>(0) Nettoergebnis (21 - 22) / (1) Geldfluss operative Gebarung (31 - 32)</b>				<b>-42.002,60</b>	<b>-69.000,00</b>	<b>26.997,40</b>	<b>-3.878,60</b>	<b>-66.000,00</b>	<b>62.121,40</b>
<b>SU 23</b>	<b>Summe Haushaltsrücklagen</b>				<b>0,00</b>	<b>0,00</b>	<b>0,00</b>	<b>0,00</b>	<b>0,00</b>	<b>0,00</b>
<b>SA00</b>	<b>Nettoergebnis nach Zuw./Entn. Haushaltsrücklagen (Saldo 0 +/- SU23)</b>				<b>-42.002,60</b>	<b>-69.000,00</b>	<b>26.997,40</b>			
<b>Investive Gebarung</b>										
<b>SU 33</b>	<b>Summe Einzahlungen investive Gebarung</b>							<b>0,00</b>	<b>0,00</b>	<b>0,00</b>
1/814000-040000	Ankauf Kehrmaschine		3414	2				381.240,00	381.300,00	-60,00
1/814000-040100	Fahrzeugausstattung		3414	2 41					1.000,00	-1.000,00
<b>SU 34</b>	<b>Summe Auszahlungen investive Gebarung</b>							<b>381.240,00</b>	<b>382.300,00</b>	<b>-1.060,00</b>
<b>SA2</b>	<b>Saldo (2) Geldfluss aus der Investiven Gebarung (33 - 34)</b>							<b>-381.240,00</b>	<b>-382.300,00</b>	<b>1.060,00</b>
<b>SA3</b>	<b>Saldo (3) Nettofinanzierungssaldo (Saldo 1 + Saldo 2)</b>							<b>-385.118,60</b>	<b>-448.300,00</b>	<b>63.181,40</b>
<b>Finanzierungstätigkeit</b>										
<b>SU 35</b>	<b>Summe Einzahlungen aus der Finanzierungstätigkeit</b>							<b>0,00</b>	<b>0,00</b>	<b>0,00</b>
<b>SU 36</b>	<b>Summe Auszahlungen aus der Finanzierungstätigkeit</b>							<b>0,00</b>	<b>0,00</b>	<b>0,00</b>
<b>SA4</b>	<b>Saldo (4) Geldfluss aus der Finanzierungstätigkeit (35 - 36)</b>							<b>0,00</b>	<b>0,00</b>	<b>0,00</b>

		MVAG	MVAG	VCQU	Ergebnisrechnung			Finanzierungsrechnung		
		EH	FH		RA 2024	VA 2024	RA - VA	RA 2024	VA 2024	RA - VA
<b>SA5</b>	<b>Saldo (5) Geldfluss aus der voranschlagswirksamen Gebarung (Saldo 3 + Saldo 4)</b>							<b>-385.118,60</b>	<b>-448.300,00</b>	<b>63.181,40</b>
<b>815</b>	<b>Park- und Gartenanlagen, Kinderspielplätze</b>									
<b>815000</b>	<b>Park- und Gartenanlagen, Kinderspielplätze</b>									
<b>Operative Gebarung</b>										
2/815000+810000	Erträge aus Leistungen	2114	3114	13	1.448,00		1.448,00	1.448,00		1.448,00
2/815000+816000	Kostenersätze für Verwaltungsleistungen	2114	3114	13	15.372,00	1.000,00	14.372,00	15.372,00	1.000,00	14.372,00
2/815000+827000	Bundessozialamt und AMS.NÖ.-Lohnzus	2116	3116	18	3.000,00	3.000,00		3.000,00	3.000,00	
2/815000+829020	Verkauf Kostbare Jubiläumsrunde	2116	3116	18	148,50	200,00	-51,50	148,50	200,00	-51,50
2/815000+829030	Obstbaumschnitt Kursgebühren	2116	3116	18	1.200,00		1.200,00	1.200,00		1.200,00
2/815000+829040	Schadenersatzleistungen	2116	3116	18	2.719,08		2.719,08	7.368,91		7.368,91
2/815000+861000	Transfers von Ländern, Landesfonds und Landesammern	2121	3121	15		10.000,00	-10.000,00		10.000,00	-10.000,00
<b>SU 21 / 31</b>	<b>Summe Erträge / Einzahlungen operative Gebarung</b>				<b>23.887,58</b>	<b>14.200,00</b>	<b>9.687,58</b>	<b>28.537,41</b>	<b>14.200,00</b>	<b>14.337,41</b>
1/815000-400000	Geringwertige Wirtschaftsgüter	2221	3221	23	1.808,61	2.500,00	-691,39	1.808,61	2.500,00	-691,39
1/815000-452000	Treibstoffe	2221	3221	23	9.834,11	13.000,00	-3.165,89	9.834,11	13.000,00	-3.165,89
1/815000-453000	Schmier- und Schleifmittel	2221	3221	23	50,79	200,00	-149,21	50,79	200,00	-149,21
1/815000-455000	Ankauf von Dünger und Spritzmittel	2221	3221	23	642,24	3.000,00	-2.357,76	642,24	3.000,00	-2.357,76
1/815000-459000	Sonstige Verbrauchsgüter	2221	3221	23	200,00	200,00		200,00	200,00	
1/815000-511000	Bezüge VB-Schema II	2211	3211	20	243.121,31	233.900,00	9.221,31	243.121,31	233.900,00	9.221,31
1/815000-541000	Sachbezüge VB-Schema II	2213	3213		3.200,00	3.200,00		3.200,00	3.200,00	
1/815000-565000	Mehrleistungsvergütungen	2211	3211	20	5.475,54	7.300,00	-1.824,46	5.475,54	7.300,00	-1.824,46
1/815000-569000	Nebengebühren	2211	3211	20	45.962,99	39.800,00	6.162,99	45.962,99	39.800,00	6.162,99
1/815000-580000	Dienstgeberbeitrag zum Ausgleichsfonds	2212	3212	20	9.415,59	10.900,00	-1.484,41	9.415,59	10.900,00	-1.484,41
1/815000-582000	Sonstige DGB. zur sozialen Sicherheit	2212	3212	20	62.579,14	59.300,00	3.279,14	62.579,14	59.300,00	3.279,14
1/815000-600000	Strom	2222	3222	24		200,00	-200,00		200,00	-200,00
1/815000-610010	Instandhaltung Kostbare Jubiläumsrunde	2224	3224	24	829,00	1.500,00	-671,00	829,00	1.500,00	-671,00
1/815000-613000	Instandhaltung Grundstückseinrichtungen, Gitter u. Zäune	2224	3224	24	13.128,00	700,00	12.428,00	13.128,00	700,00	12.428,00
1/815000-617000	Instandhaltung von Fahrzeugen und Rasen	2224	3224	24	36.737,62	15.000,00	21.737,62	36.737,62	15.000,00	21.737,62
1/815000-618000	Instandhaltung von Anlagen und Einrichtungen	2224	3224	24	17.303,05	20.000,00	-2.696,95	17.303,05	20.000,00	-2.696,95
1/815000-618010	Instandhaltung Hundeauslaufzone	2224	3224	24		500,00	-500,00		500,00	-500,00
1/815000-618020	Instandhaltung Steinpark	2224	3224	24	133,15	500,00	-366,85	133,15	500,00	-366,85
1/815000-631000	Telefon, Telegraf, Telex	2222	3222	24	381,03	300,00	81,03	394,59	300,00	94,59
1/815000-640000	Überprüfungskosten	2222	3222	24		600,00	-600,00		600,00	-600,00
1/815000-670000	Versicherungen	2222	3222	24	5.126,64	9.000,00	-3.873,36	5.126,64	9.000,00	-3.873,36
1/815000-680000	Planmäßige Abschreibung	2226			18.917,58	2.600,00	16.317,58			



		MVAG MVAG VCQU			Ergebnisrechnung			Finanzierungsrechnung		
		EH	FH		RA 2024	VA 2024	RA - VA	RA 2024	VA 2024	RA - VA
1/815000-700000	Pachtzinse	2223	3223	24	502,45	400,00	102,45	502,45	400,00	102,45
1/815000-705000	Operating Leasing - John Deere Kompaktraktor	2223	3223	24	11.349,24	11.400,00	-50,76	11.349,24	11.400,00	-50,76
1/815000-711000	Öffentliche Abgaben	2225	3225	24	3.151,00	2.500,00	651,00	3.151,00	2.500,00	651,00
1/815000-720000	Kostenbeiträge für Verwaltungsleistungen	2225	3225	24	129.687,40	20.000,00	109.687,40	129.687,40	20.000,00	109.687,40
1/815000-724000	Reisegebühren	2225	3225	24	21,28	200,00	-178,72	21,28	200,00	-178,72
1/815000-728000	Kostbare Jubiläumsrunde	2225	3225	24	1.053,58	500,00	553,58	1.053,58	500,00	553,58
1/815000-729000	Sonstige Ausgaben	2225	3225	24	11,50	200,00	-188,50	11,50	200,00	-188,50
<b>SU 22 / 32</b>	<b>Summe Aufwendungen / Auszahlungen operative Gebarung</b>				<b>620.622,84</b>	<b>459.400,00</b>	<b>161.222,84</b>	<b>601.718,82</b>	<b>456.800,00</b>	<b>144.918,82</b>
<b>SA 0 / SA 1</b>	<b>(0) Nettoergebnis (21 - 22) / (1) Geldfluss operative Gebarung (31 - 32)</b>				<b>-596.735,26</b>	<b>-445.200,00</b>	<b>-151.535,26</b>	<b>-573.181,41</b>	<b>-442.600,00</b>	<b>-130.581,41</b>
<b>SU 23</b>	<b>Summe Haushaltsrücklagen</b>				<b>0,00</b>	<b>0,00</b>	<b>0,00</b>	<b>0,00</b>	<b>0,00</b>	<b>0,00</b>
<b>SA00</b>	<b>Nettoergebnis nach Zuw./Entn. Haushaltsrücklagen (Saldo 0 +/- SU23)</b>				<b>-596.735,26</b>	<b>-445.200,00</b>	<b>-151.535,26</b>			
<b>Investive Gebarung</b>										
<b>SU 33</b>	<b>Summe Einzahlungen investive Gebarung</b>							<b>0,00</b>	<b>0,00</b>	<b>0,00</b>
1/815000-001010	Neuerrichtung von Grünanlagen		3412	2 40					30.000,00	-30.000,00
1/815000-006000	Neuerrichtung von Kinderspielplätzen		3412	2 40				12.065,82	50.000,00	-37.934,18
1/815000-006050	Baumpflanzung für Neugeborene		3412	2				7.597,16		7.597,16
1/815000-020000	Rasenmäher und andere Geräte		3414	2 41				1.053,69	5.500,00	-4.446,31
1/815000-040010	Fahrzeugausstattung		3414	2 41					2.500,00	-2.500,00
1/815000-042010	Sonstige Einrichtungen Bänke und Geräte		3415	2 41				5.659,08	2.000,00	3.659,08
<b>SU 34</b>	<b>Summe Auszahlungen investive Gebarung</b>							<b>26.375,75</b>	<b>90.000,00</b>	<b>-63.624,25</b>
<b>SA2</b>	<b>Saldo (2) Geldfluss aus der Investiven Gebarung (33 - 34)</b>							<b>-26.375,75</b>	<b>-90.000,00</b>	<b>63.624,25</b>
<b>SA3</b>	<b>Saldo (3) Nettofinanzierungssaldo (Saldo 1 + Saldo 2)</b>							<b>-599.557,16</b>	<b>-532.600,00</b>	<b>-66.957,16</b>
<b>Finanzierungstätigkeit</b>										
<b>SU 35</b>	<b>Summe Einzahlungen aus der Finanzierungstätigkeit</b>							<b>0,00</b>	<b>0,00</b>	<b>0,00</b>
<b>SU 36</b>	<b>Summe Auszahlungen aus der Finanzierungstätigkeit</b>							<b>0,00</b>	<b>0,00</b>	<b>0,00</b>
<b>SA4</b>	<b>Saldo (4) Geldfluss aus der Finanzierungstätigkeit (35 - 36)</b>							<b>0,00</b>	<b>0,00</b>	<b>0,00</b>
<b>SA5</b>	<b>Saldo (5) Geldfluss aus der voranschlagswirksamen Gebarung (Saldo 3 + Saldo 4)</b>							<b>-599.557,16</b>	<b>-532.600,00</b>	<b>-66.957,16</b>
<b>816</b>	<b>Öffentliche Beleuchtung und öffentliche Uhren</b>									
<b>816000</b>	<b>Öffentliche Beleuchtung und öffentl iche Uhren</b>									
<b>Operative Gebarung</b>										
2/816000+828000	Stromkostenrückerstände-EVN	2116	3116	18	11,13		11,13	11,13		11,13
<b>SU 21 / 31</b>	<b>Summe Erträge / Einzahlungen operative Gebarung</b>				<b>11,13</b>	<b>0,00</b>	<b>11,13</b>	<b>11,13</b>	<b>0,00</b>	<b>11,13</b>
1/816000-600000	Strom	2222	3222	24	51.664,18	65.000,00	-13.335,82	52.106,88	65.000,00	-12.893,12
1/816000-619000	Instandhaltung der Straßenbeleuchtung	2224	3224	24	50.911,01	35.000,00	15.911,01	50.911,01	35.000,00	15.911,01

		MVAG	MVAG	VCQU	Ergebnisrechnung			Finanzierungsrechnung		
		EH	FH		RA 2024	VA 2024	RA - VA	RA 2024	VA 2024	RA - VA
1/816000-720000	Kostenbeiträge für Verwaltungsleistungen	2225	3225	24	*	500,00	-500,00		500,00	-500,00
<b>SU 22 / 32</b>	<b>Summe Aufwendungen / Auszahlungen operative Gebarung</b>				<b>102.575,19</b>	<b>100.500,00</b>	<b>2.075,19</b>	<b>103.017,89</b>	<b>100.500,00</b>	<b>2.517,89</b>
<b>SA 0 / SA 1</b>	<b>(0) Nettoergebnis (21 - 22) / (1) Geldfluss operative Gebarung (31 – 32)</b>				<b>-102.564,06</b>	<b>-100.500,00</b>	<b>-2.064,06</b>	<b>-103.006,76</b>	<b>-100.500,00</b>	<b>-2.506,76</b>
<b>SU 23</b>	<b>Summe Haushaltsrücklagen</b>				<b>0,00</b>	<b>0,00</b>	<b>0,00</b>	<b>0,00</b>	<b>0,00</b>	<b>0,00</b>
<b>SA00</b>	<b>Nettoergebnis nach Zuw./Entn. Haushaltsrücklagen (Saldo 0 +/- SU23)</b>				<b>-102.564,06</b>	<b>-100.500,00</b>	<b>-2.064,06</b>			
<b>Investive Gebarung</b>										
<b>SU 33</b>	<b>Summe Einzahlungen investive Gebarung</b>							<b>0,00</b>	<b>0,00</b>	<b>0,00</b>
<b>SU 34</b>	<b>Summe Auszahlungen investive Gebarung</b>							<b>0,00</b>	<b>0,00</b>	<b>0,00</b>
<b>SA2</b>	<b>Saldo (2) Geldfluss aus der Investiven Gebarung (33 – 34)</b>							<b>0,00</b>	<b>0,00</b>	<b>0,00</b>
<b>SA3</b>	<b>Saldo (3) Nettofinanzierungssaldo (Saldo 1 + Saldo 2)</b>							<b>-103.006,76</b>	<b>-100.500,00</b>	<b>-2.506,76</b>
<b>Finanzierungstätigkeit</b>										
<b>SU 35</b>	<b>Summe Einzahlungen aus der Finanzierungstätigkeit</b>							<b>0,00</b>	<b>0,00</b>	<b>0,00</b>
<b>SU 36</b>	<b>Summe Auszahlungen aus der Finanzierungstätigkeit</b>							<b>0,00</b>	<b>0,00</b>	<b>0,00</b>
<b>SA4</b>	<b>Saldo (4) Geldfluss aus der Finanzierungstätigkeit (35 – 36)</b>							<b>0,00</b>	<b>0,00</b>	<b>0,00</b>
<b>SA5</b>	<b>Saldo (5) Geldfluss aus der voranschlagswirksamen Gebarung (Saldo 3 + Saldo 4)</b>							<b>-103.006,76</b>	<b>-100.500,00</b>	<b>-2.506,76</b>
<b>817</b>	<b>Friedhöfe (einschließlich Einsegnungshallen und Krematorien)</b>									
<b>817000</b>	<b>Friedhöfe einschließlich Einsegnungshallen und Krematorien</b>									
<b>Operative Gebarung</b>										
2/817000+828000	Rückersätze von Aufwendungen	2116	3116	18	197,86		197,86	197,86		197,86
2/817000+829010	Sonstige Einnahmen	2116	3116	18	3.004,30	1.000,00	2.004,30	3.004,30	1.000,00	2.004,30
2/817000+829020	Sonstige Einnahmen	2116	3116	18	1.284,42		1.284,42	1.284,42		1.284,42
2/817000+852000	Grabstellengebühren	2113	3113	12	84.688,25	84.000,00	688,25	71.436,15	84.000,00	-12.563,85
2/817000+852010	Grabstellengebühren - Hl. Kreuz	2113	3113	12		1.500,00	-1.500,00		1.500,00	-1.500,00
2/817000+852020	Be- und Enterdigungsgebühren	2113	3113	12	27.320,40	21.000,00	6.320,40	26.329,40	21.000,00	5.329,40
2/817000+852040	Gebühren für Leichenhalle Herzogenburg	2113	3113	12	50.175,00	42.000,00	8.175,00	49.329,00	42.000,00	7.329,00
<b>SU 21 / 31</b>	<b>Summe Erträge / Einzahlungen operative Gebarung</b>				<b>166.670,23</b>	<b>149.500,00</b>	<b>17.170,23</b>	<b>151.581,13</b>	<b>149.500,00</b>	<b>2.081,13</b>
1/817000-400000	Geringwertige Wirtschaftsgüter	2221	3221	23	941,26	500,00	441,26	941,26	500,00	441,26
1/817000-452000	Treibstoffe	2221	3221	23	555,29	800,00	-244,71	555,29	800,00	-244,71
1/817000-454000	Reinigungsmittel	2221	3221	23	124,70	100,00	24,70	124,70	100,00	24,70
1/817000-456000	Büromaterial	2221	3221	23	108,96	200,00	-91,04	108,96	200,00	-91,04
1/817000-457000	Gesetzesblätter, Zeitschriften und Formulare	2221	3221	23		100,00	-100,00		100,00	-100,00
1/817000-459000	Sonstige Verbrauchsgüter	2221	3221	23	357,06	700,00	-342,94	357,06	700,00	-342,94
1/817000-511000	Bezüge VB-Schema II	2211	3211	20	53.925,78	53.900,00	25,78	53.925,78	53.900,00	25,78
1/817000-523000	Bezüge sonstiger Arbeiter	2211	3211	20	656,10	500,00	156,10	656,10	500,00	156,10
1/817000-541000	Sachbezüge VB-Schema II	2213	3213		900,88	900,00	0,88	900,88	900,00	0,88

		MVAG	MVAG	VCQU	Ergebnisrechnung			Finanzierungsrechnung		
		EH	FH		RA 2024	VA 2024	RA - VA	RA 2024	VA 2024	RA - VA
1/817000-565000	Mehrleistungsvergütungen	2211	3211	20	862,56	1.500,00	-637,44	862,56	1.500,00	-637,44
1/817000-569000	Nebengebühren	2211	3211	20	9.112,54	8.300,00	812,54	9.112,54	8.300,00	812,54
1/817000-580000	Dienstgeberbeitrag zum Ausgleichsfonds	2212	3212	20	2.358,41	2.500,00	-141,59	2.358,41	2.500,00	-141,59
1/817000-582000	Sonstige DGB. zur sozialen Sicherheit	2212	3212	20	13.449,84	12.700,00	749,84	13.449,84	12.700,00	749,84
1/817000-600000	Strom	2222	3222	24	3.386,03	5.000,00	-1.613,97	3.386,03	5.000,00	-1.613,97
1/817000-600010	Beheizung	2222	3222	24	860,00	1.800,00	-940,00	860,00	1.800,00	-940,00
1/817000-610000	Instandhaltung Friedhofsgrund	2224	3224	24	18.789,18	2.500,00	16.289,18	18.789,18	2.500,00	16.289,18
1/817000-613000	Instandhaltung Wege, Mauern, Ehren- u. Kriegsgräber	2224	3224	24	2.433,72	9.000,00	-6.566,28	2.433,72	9.000,00	-6.566,28
1/817000-614000	Instandhaltung von Gebäuden	2224	3224	24	2.395,59	3.000,00	-604,41	2.395,59	3.000,00	-604,41
1/817000-616000	Instandhaltung von Maschinen und maschinellen Anlagen	2224	3224	24	328,72	200,00	128,72	328,72	200,00	128,72
1/817000-617000	Instandhaltung von Fahrzeugen	2224	3224	24	1.743,25	3.000,00	-1.256,75	1.743,25	3.000,00	-1.256,75
1/817000-618000	Instandhaltung der Einrichtung	2224	3224	24	420,00	500,00	-80,00	420,00	500,00	-80,00
1/817000-631000	Telefon, Telegraf, Telex	2222	3222	24	576,91	300,00	276,91	583,27	300,00	283,27
1/817000-670000	Versicherungen	2222	3222	24	3.632,68	3.400,00	232,68	3.632,68	3.400,00	232,68
1/817000-680000	Planmäßige Abschreibung	2226			3.624,13		3.624,13			
1/817000-711000	Öffentliche Abgaben	2225	3225	24	15.703,00	15.000,00	703,00	15.703,00	15.000,00	703,00
1/817000-720000	Kostenbeiträge für Verwaltungsleistungen	2225	3225	24	3.105,20	15.000,00	-11.894,80	3.105,20	15.000,00	-11.894,80
1/817000-728000	Kosten Sozialbegräbnisse	2225	3225	24		1.500,00	-1.500,00		1.500,00	-1.500,00
1/817000-728020	Leistungsentgelte an Firmen	2225	3225	24		19.000,00	-19.000,00		19.000,00	-19.000,00
1/817000-729000	Sonstige Ausgaben	2225	3225	24	107,62	400,00	-292,38	107,62	400,00	-292,38
1/817000-729010	Sonstige Ausgaben - Friedhof Hl. Kreuz	2225	3225	24	1.349,40	3.000,00	-1.650,60	1.349,40	3.000,00	-1.650,60
<b>SU 22 / 32</b>	<b>Summe Aufwendungen / Auszahlungen operative Gebarung</b>				<b>141.808,81</b>	<b>165.300,00</b>	<b>-23.491,19</b>	<b>138.191,04</b>	<b>165.300,00</b>	<b>-27.108,96</b>
<b>SA 0 / SA 1</b>	<b>(0) Nettoergebnis (21 - 22) / (1) Geldfluss operative Gebarung (31 - 32)</b>				<b>24.861,42</b>	<b>-15.800,00</b>	<b>40.661,42</b>	<b>13.390,09</b>	<b>-15.800,00</b>	<b>29.190,09</b>
<b>SU 23</b>	<b>Summe Haushaltsrücklagen</b>				<b>0,00</b>	<b>0,00</b>	<b>0,00</b>	<b>0,00</b>	<b>0,00</b>	<b>0,00</b>
<b>SA00</b>	<b>Nettoergebnis nach Zuw./Entn. Haushaltsrücklagen (Saldo 0 +/- SU23)</b>				<b>24.861,42</b>	<b>-15.800,00</b>	<b>40.661,42</b>			
<b>Investive Gebarung</b>										
<b>SU 33</b>	<b>Summe Einzahlungen investive Gebarung</b>							<b>0,00</b>	<b>0,00</b>	<b>0,00</b>
1/817000-020000	Ankauf von Maschinen und Werkzeug		3414	2 41				1.009,91	20.000,00	-18.990,09
1/817000-042000	Amtsausstattung		3415	2 41				6.189,00		6.189,00
<b>SU 34</b>	<b>Summe Auszahlungen investive Gebarung</b>							<b>7.198,91</b>	<b>20.000,00</b>	<b>-12.801,09</b>
<b>SA2</b>	<b>Saldo (2) Geldfluss aus der Investiven Gebarung (33 - 34)</b>							<b>-7.198,91</b>	<b>-20.000,00</b>	<b>12.801,09</b>
<b>SA3</b>	<b>Saldo (3) Nettofinanzierungssaldo (Saldo 1 + Saldo 2)</b>							<b>6.191,18</b>	<b>-35.800,00</b>	<b>41.991,18</b>
<b>Finanzierungstätigkeit</b>										
<b>SU 35</b>	<b>Summe Einzahlungen aus der Finanzierungstätigkeit</b>							<b>0,00</b>	<b>0,00</b>	<b>0,00</b>
<b>SU 36</b>	<b>Summe Auszahlungen aus der Finanzierungstätigkeit</b>							<b>0,00</b>	<b>0,00</b>	<b>0,00</b>
<b>SA4</b>	<b>Saldo (4) Geldfluss aus der Finanzierungstätigkeit (35 - 36)</b>							<b>0,00</b>	<b>0,00</b>	<b>0,00</b>

		MVAG	MVAG	VCQU	Ergebnisrechnung			Finanzierungsrechnung			
		EH	FH			RA 2024	VA 2024	RA - VA	RA 2024	VA 2024	RA - VA
SA5	Saldo (5) Geldfluss aus der voranschlagswirksamen Gebarung (Saldo 3 + Saldo 4)								6.191,18	-35.800,00	41.991,18
82	Betriebsähnliche Einrichtungen und Betriebe										
820	Wirtschaftshöfe										
820000	Wirtschaftshöfe										
Operative Gebarung											
2/820000+816000	Kostenbeiträge (Kostenersätze) für Verwaltungsleistungen	2114	3114	13	*	338.970,70	300.000,00	38.970,70	338.970,70	300.000,00	38.970,70
2/820000+816010	Kostenbeiträge (Kostenersätze) für sonstige Leistungen (extern)	2114	3114	13		749,55		749,55	749,55		749,55
2/820000+827000	Bundessozialamt und AMS.NÖ.-Lohnzus	2116	3116	18		30.557,24	15.600,00	14.957,24	30.557,24	15.600,00	14.957,24
2/820000+827010	Abfertigungsversicherung	2116	3116	18		63.992,12	63.000,00	992,12	63.992,12	63.000,00	992,12
2/820000+827020	Personalkostenersätze-Schule+a.o. Vorhaben	2116	3116	18		18.059,47	7.000,00	11.059,47	18.996,86	7.000,00	11.996,86
2/820000+828010	Rückersätze von Aufwendungen	2116	3116			1.500,00		1.500,00	1.500,00		1.500,00
2/820000+829000	Sonstige Einnahmen	2116	3116	18		58.662,43		58.662,43	58.662,43		58.662,43
6/820000+899000	Entnahmen aus Verrechnungsrücklagen zwischen operativer Gebarung und Projekten	2116		1		12.078,01	25.000,00	-12.921,99			
SU 21 / 31	Summe Erträge / Einzahlungen operative Gebarung					524.569,52	410.600,00	113.969,52	513.428,90	385.600,00	127.828,90
1/820000-400000	Geringwertige Wirtschaftsgüter	2221	3221	23		11.082,89	5.500,00	5.582,89	11.082,89	5.500,00	5.582,89
1/820000-420000	Ankauf von Baustoffen	2221	3221	23			1.000,00	-1.000,00		1.000,00	-1.000,00
1/820000-452000	Treibstoffe	2221	3221	23		2.192,52	3.000,00	-807,48	2.192,52	3.000,00	-807,48
1/820000-453000	Schmier- und Schleifmittel	2221	3221	23		1.559,09	200,00	1.359,09	1.559,09	200,00	1.359,09
1/820000-454000	Reinigungsmittel	2221	3221	23		489,31	700,00	-210,69	489,31	700,00	-210,69
1/820000-456000	Büromaterial	2221	3221	23		577,63	800,00	-222,37	577,63	800,00	-222,37
1/820000-457000	Druckwerke	2221	3221	23		702,00		702,00	702,00		702,00
1/820000-459000	Sonstige Verbrauchsgüter	2221	3221	23		8.132,27	2.000,00	6.132,27	8.132,27	2.000,00	6.132,27
1/820000-511000	Bezüge VB-Schema II	2211	3211	20		688.542,44	682.100,00	6.442,44	688.542,44	682.100,00	6.442,44
1/820000-523000	Bezüge sonstiger Arbeiter	2211	3211	20		2.402,96	2.500,00	-97,04	2.402,96	2.500,00	-97,04
1/820000-541000	Sachbezüge VB-Schema II	2213	3213			9.500,00	9.500,00		9.500,00	9.500,00	
1/820000-565000	Mehrleistungsvergütungen	2211	3211	20		25.028,03	33.400,00	-8.371,97	25.028,03	33.400,00	-8.371,97
1/820000-569000	Nebengebühren	2211	3211	20		99.550,92	116.000,00	-16.449,08	99.550,92	116.000,00	-16.449,08
1/820000-580000	Dienstgeberbeitrag zum Ausgleichsfonds	2212	3212	20		19.860,19	28.300,00	-8.439,81	19.860,19	28.300,00	-8.439,81
1/820000-582000	Sonstige DGB. zur sozialen Sicherheit	2212	3212	20		151.488,60	152.400,00	-911,40	151.488,60	152.400,00	-911,40
1/820000-600000	Strom	2222	3222	24		6.703,13	5.500,00	1.203,13	6.334,38	5.500,00	834,38
1/820000-600010	Beheizung	2222	3222	24		2.710,00	3.000,00	-290,00	2.710,00	3.000,00	-290,00
1/820000-614000	Instandhaltung von Gebäuden	2224	3224	24		1.226,81	2.500,00	-1.273,19	1.226,81	2.500,00	-1.273,19
1/820000-616000	Instandhaltung v. Geräten u. Werkze	2224	3224	24		3.026,94	3.000,00	26,94	3.026,94	3.000,00	26,94

		MVAG	MVAG	VCQU	Ergebnisrechnung			Finanzierungsrechnung			
		EH	FH		RA 2024	VA 2024	RA - VA	RA 2024	VA 2024	RA - VA	
1/820000-616010	Instandhal.v.Maschinen u. masch.Anl	2224	3224	24	1.499,98	500,00	999,98	1.499,98	500,00	999,98	
1/820000-617000	Instandhaltung von Fahrzeugen	2224	3224	24	3.143,43	3.000,00	143,43	3.143,43	3.000,00	143,43	
1/820000-618000	Instandhaltung der Einrichtung	2224	3224	24		400,00	-400,00		400,00	-400,00	
1/820000-618040	Service für EDV	2224	3224	24	646,54	8.800,00	-8.153,46	646,54	8.800,00	-8.153,46	
1/820000-630000	Porto	2222	3222	24		100,00	-100,00		100,00	-100,00	
1/820000-631000	Telefon, Telegraf, Telex	2222	3222	24	2.132,14	800,00	1.332,14	2.168,63	800,00	1.368,63	
1/820000-670000	Versicherungen	2222	3222	24	14.893,77	17.000,00	-2.106,23	14.893,77	17.000,00	-2.106,23	
1/820000-680000	Planmäßige Abschreibung	2226			11.523,92	1.400,00	10.123,92				
1/820000-700000	Miete Bauhofhalle	2223	3223	24	3.159,95	3.800,00	-640,05	3.159,95	3.800,00	-640,05	
1/820000-700010	Miet- und Pachtaufwand	2223	3223		3.659,08		3.659,08	3.659,08		3.659,08	
1/820000-711000	Öffentliche Abgaben	2225	3225	24	6.879,86	3.000,00	3.879,86	6.879,86	3.000,00	3.879,86	
1/820000-724000	Reisegebühren	2225	3225	24	1.344,58	800,00	544,58	1.344,58	800,00	544,58	
1/820000-728000	Schulung der Bediensteten	2225	3225	24	5.805,00	500,00	5.305,00	5.805,00	500,00	5.305,00	
1/820000-728020	Leistungsentgelte an Firmen	2225	3225	24	264,64	2.500,00	-2.235,36	264,64	2.500,00	-2.235,36	
1/820000-729000	Sonstige Ausgaben	2225	3225	24	3.956,87	500,00	3.456,87	3.956,87	500,00	3.456,87	
SU 22 / 32	Summe Aufwendungen / Auszahlungen operative Gebarung				1.093.685,49	1.094.500,00	-814,51	1.081.829,31	1.093.100,00	-11.270,69	
SA 0 / SA 1	(0) Nettoergebnis (21 - 22) / (1) Geldfluss operative Gebarung (31 – 32)				-569.115,97	-683.900,00	114.784,03	-568.400,41	-707.500,00	139.099,59	
SU 23	Summe Haushaltsrücklagen				0,00	0,00	0,00	0,00	0,00	0,00	
SA00	Nettoergebnis nach Zuw./Entn. Haushaltsrücklagen (Saldo 0 +/- SU23)				-569.115,97	-683.900,00	114.784,03				
Investive Gebarung											
SU 33	Summe Einzahlungen investive Gebarung							0,00	0,00	0,00	
5/820000-010000	Errichtung/Sanierung Bauhof Gebäude		3413	1 40				12.158,28	25.000,00	-12.841,72	
1/820000-020000	Ankauf von Maschinen und Werkzeugen		3414	2 41				30.445,29	2.000,00	28.445,29	
1/820000-040010	Fahrzeugausstattung		3414	2 41					2.000,00	-2.000,00	
1/820000-042040	Ankauf PC		3415	2 41				857,88	1.000,00	-142,12	
SU 34	Summe Auszahlungen investive Gebarung							43.461,45	30.000,00	13.461,45	
SA2	Saldo (2) Geldfluss aus der Investiven Gebarung (33 – 34)							-43.461,45	-30.000,00	-13.461,45	
SA3	Saldo (3) Nettofinanzierungssaldo (Saldo 1 + Saldo 2)							-611.861,86	-737.500,00	125.638,14	
Finanzierungstätigkeit											
SU 35	Summe Einzahlungen aus der Finanzierungstätigkeit							0,00	0,00	0,00	
SU 36	Summe Auszahlungen aus der Finanzierungstätigkeit							0,00	0,00	0,00	
SA4	Saldo (4) Geldfluss aus der Finanzierungstätigkeit (35 – 36)							0,00	0,00	0,00	
SA5	Saldo (5) Geldfluss aus der voranschlagswirksamen Gebarung (Saldo 3 + Saldo 4)							-611.861,86	-737.500,00	125.638,14	
821	Fuhrpark										
821000	Fuhrpark										
Operative Gebarung											
2/821000+816000	Kostenersätze für Verwaltungsleistungen	2114	3114	13	*	10.785,00	15.000,00	-4.215,00	10.785,00	15.000,00	-4.215,00

		MVAG	MVAG	VCQU		Ergebnisrechnung			Finanzierungsrechnung		
		EH	FH			RA 2024	VA 2024	RA - VA	RA 2024	VA 2024	RA - VA
2/821000+816010	Kostenbeiträge (Kostenersätze) für Verwaltungsleistungen	2114	3114	13	*	72.225,00	50.000,00	22.225,00	72.225,00	50.000,00	22.225,00
2/821000+828000	Transportkostenvergütungen	2116	3116	18		140,02		140,02	128,35		128,35
2/821000+828010	Transportkostenvergütungen LKW	2116	3116	18		2.385,08		2.385,08	2.374,59		2.374,59
2/821000+829010	Sonstige Einnahmen	2116	3116	18		196,00		196,00	196,00		196,00
2/821000+860000	Transfers von Bund, Bundesfonds und Bundeskammern	2121	3121	15		29.751,00	55.600,00	-25.849,00	29.751,00	55.600,00	-25.849,00
2/821000+871000	Kapitaltransfers aus Gemeinde-Bedarfszuweisungsmittel	2121	3121	33		5.000,00	10.000,00	-5.000,00	5.000,00	10.000,00	-5.000,00
<b>SU 21 / 31</b>	<b>Summe Erträge / Einzahlungen operative Gebarung</b>					<b>120.482,10</b>	<b>130.600,00</b>	<b>-10.117,90</b>	<b>120.459,94</b>	<b>130.600,00</b>	<b>-10.140,06</b>
1/821000-400000	Geringwertige Wirtschaftsgüter	2221	3221	23		14,43	800,00	-785,57	14,43	800,00	-785,57
1/821000-452000	Treibstoffe	2221	3221	23		21.504,47	25.000,00	-3.495,53	21.504,47	25.000,00	-3.495,53
1/821000-453000	Schmier- und Schleifmittel	2221	3221	23		474,20	1.500,00	-1.025,80	474,20	1.500,00	-1.025,80
1/821000-459000	Sonstige Verbrauchsgüter	2221	3221	23		66,87	400,00	-333,13	66,87	400,00	-333,13
1/821000-511000	Bezüge VB-Schema II	2211	3211	20		41.364,40	40.400,00	964,40	41.364,40	40.400,00	964,40
1/821000-541000	Sachbezüge VB-Schema II	2213	3213			486,11	500,00	-13,89	486,11	500,00	-13,89
1/821000-565000	Mehrleistungsvergütungen	2211	3211	20		2.587,64	1.000,00	1.587,64	2.587,64	1.000,00	1.587,64
1/821000-569000	Nebengebühren	2211	3211	20		8.735,02	10.000,00	-1.264,98	8.735,02	10.000,00	-1.264,98
1/821000-580000	Dienstgeberbeitrag zum Ausgleichsfonds	2212	3212	20		1.944,62	2.000,00	-55,38	1.944,62	2.000,00	-55,38
1/821000-582000	Sonstige DGB. zur sozialen Sicherheit	2212	3212	20		11.260,80	11.000,00	260,80	11.260,80	11.000,00	260,80
1/821000-617000	Instandhaltung von Fahrzeugen	2224	3224	24		46.730,32	35.000,00	11.730,32	46.730,32	35.000,00	11.730,32
1/821000-650000	Zinsen für Finanzschulden in Euro	2241	3241	25		1.641,44	1.700,00	-58,56	1.641,44	1.700,00	-58,56
1/821000-670000	Versicherungen	2222	3222	24		22.293,33	22.000,00	293,33	22.293,33	22.000,00	293,33
1/821000-680000	Planmäßige Abschreibung	2226				49.757,18	36.800,00	12.957,18			
1/821000-711000	Öffentliche Abgaben	2225	3225	24		884,92	1.000,00	-115,08	884,92	1.000,00	-115,08
1/821000-720000	Kostenbeiträge für Verwaltungs	2225	3225	24			500,00	-500,00		500,00	-500,00
1/821000-729000	Sonstige Ausgaben	2225	3225	24		1.768,19	300,00	1.468,19	1.768,19	300,00	1.468,19
<b>SU 22 / 32</b>	<b>Summe Aufwendungen / Auszahlungen operative Gebarung</b>					<b>211.513,94</b>	<b>189.900,00</b>	<b>21.613,94</b>	<b>161.756,76</b>	<b>153.100,00</b>	<b>8.656,76</b>
<b>SA 0 / SA 1</b>	<b>(0) Nettoergebnis (21 - 22) / (1) Geldfluss operative Gebarung (31 - 32)</b>					<b>-91.031,84</b>	<b>-59.300,00</b>	<b>-31.731,84</b>	<b>-41.296,82</b>	<b>-22.500,00</b>	<b>-18.796,82</b>
<b>SU 23</b>	<b>Summe Haushaltsrücklagen</b>					<b>0,00</b>	<b>0,00</b>	<b>0,00</b>	<b>0,00</b>	<b>0,00</b>	<b>0,00</b>
<b>SA00</b>	<b>Nettoergebnis nach Zuw./Entn. Haushaltsrücklagen (Saldo 0 +/- SU23)</b>					<b>-91.031,84</b>	<b>-59.300,00</b>	<b>-31.731,84</b>			
<b>Investive Gebarung</b>											
<b>SU 33</b>	<b>Summe Einzahlungen investive Gebarung</b>								<b>0,00</b>	<b>0,00</b>	<b>0,00</b>
1/821000-040000	Ankauf von Fahrzeugen		3414	2 41					43.502,15	45.000,00	-1.497,85
1/821000-040010	Fahrzeugausstattung		3414	2 41					1.227,60		1.227,60
<b>SU 34</b>	<b>Summe Auszahlungen investive Gebarung</b>								<b>44.729,75</b>	<b>45.000,00</b>	<b>-270,25</b>
<b>SA2</b>	<b>Saldo (2) Geldfluss aus der Investiven Gebarung (33 - 34)</b>								<b>-44.729,75</b>	<b>-45.000,00</b>	<b>270,25</b>
<b>SA3</b>	<b>Saldo (3) Nettofinanzierungssaldo (Saldo 1 + Saldo 2)</b>								<b>-86.026,57</b>	<b>-67.500,00</b>	<b>-18.526,57</b>

		MVAG	MVAG	VCQU	Ergebnisrechnung			Finanzierungsrechnung		
		EH	FH		RA 2024	VA 2024	RA - VA	RA 2024	VA 2024	RA - VA
<b>Finanzierungstätigkeit</b>										
<b>SU 35</b>	<b>Summe Einzahlungen aus der Finanzierungstätigkeit</b>							<b>0,00</b>	<b>0,00</b>	<b>0,00</b>
1/821000-346000	Tilgung von Bankdarlehen		3614	65				8.000,00	8.000,00	
<b>SU 36</b>	<b>Summe Auszahlungen aus der Finanzierungstätigkeit</b>							<b>8.000,00</b>	<b>8.000,00</b>	<b>0,00</b>
<b>SA4</b>	<b>Saldo (4) Geldfluss aus der Finanzierungstätigkeit (35 – 36)</b>							<b>-8.000,00</b>	<b>-8.000,00</b>	<b>0,00</b>
<b>SA5</b>	<b>Saldo (5) Geldfluss aus der voranschlagswirksamen Gebarung (Saldo 3 + Saldo 4)</b>							<b>-94.026,57</b>	<b>-75.500,00</b>	<b>-18.526,57</b>
<b>828</b>	<b>Sonstige Märkte</b>									
<b>828000</b>	<b>Sonstige Märkte</b>									
<b>Operative Gebarung</b>										
2/828000+829000	Sonstige Erträge	2116	3116		40,00		40,00	40,00		40,00
2/828000+852000	Marktstandsgebühren	2113	3113	12	4.186,77	3.000,00	1.186,77	4.532,31	3.000,00	1.532,31
<b>SU 21 / 31</b>	<b>Summe Erträge / Einzahlungen operative Gebarung</b>				<b>4.226,77</b>	<b>3.000,00</b>	<b>1.226,77</b>	<b>4.572,31</b>	<b>3.000,00</b>	<b>1.572,31</b>
1/828000-720000	Kostenbeiträge für Verwaltungsleistungen	2225	3225	24		1.000,00	-1.000,00		1.000,00	-1.000,00
<b>SU 22 / 32</b>	<b>Summe Aufwendungen / Auszahlungen operative Gebarung</b>				<b>0,00</b>	<b>1.000,00</b>	<b>-1.000,00</b>	<b>0,00</b>	<b>1.000,00</b>	<b>-1.000,00</b>
<b>SA 0 / SA 1</b>	<b>(0) Nettoergebnis (21 - 22) / (1) Geldfluss operative Gebarung (31 – 32)</b>				<b>4.226,77</b>	<b>2.000,00</b>	<b>2.226,77</b>	<b>4.572,31</b>	<b>2.000,00</b>	<b>2.572,31</b>
<b>SU 23</b>	<b>Summe Haushaltsrücklagen</b>				<b>0,00</b>	<b>0,00</b>	<b>0,00</b>	<b>0,00</b>	<b>0,00</b>	<b>0,00</b>
<b>SA00</b>	<b>Nettoergebnis nach Zuw./Entn. Haushaltsrücklagen (Saldo 0 +/- SU23)</b>				<b>4.226,77</b>	<b>2.000,00</b>	<b>2.226,77</b>			
<b>Investive Gebarung</b>										
<b>SU 33</b>	<b>Summe Einzahlungen investive Gebarung</b>							<b>0,00</b>	<b>0,00</b>	<b>0,00</b>
<b>SU 34</b>	<b>Summe Auszahlungen investive Gebarung</b>							<b>0,00</b>	<b>0,00</b>	<b>0,00</b>
<b>SA2</b>	<b>Saldo (2) Geldfluss aus der Investiven Gebarung (33 – 34)</b>							<b>0,00</b>	<b>0,00</b>	<b>0,00</b>
<b>SA3</b>	<b>Saldo (3) Nettofinanzierungssaldo (Saldo 1 + Saldo 2)</b>							<b>4.572,31</b>	<b>2.000,00</b>	<b>2.572,31</b>
<b>Finanzierungstätigkeit</b>										
<b>SU 35</b>	<b>Summe Einzahlungen aus der Finanzierungstätigkeit</b>							<b>0,00</b>	<b>0,00</b>	<b>0,00</b>
<b>SU 36</b>	<b>Summe Auszahlungen aus der Finanzierungstätigkeit</b>							<b>0,00</b>	<b>0,00</b>	<b>0,00</b>
<b>SA4</b>	<b>Saldo (4) Geldfluss aus der Finanzierungstätigkeit (35 – 36)</b>							<b>0,00</b>	<b>0,00</b>	<b>0,00</b>
<b>SA5</b>	<b>Saldo (5) Geldfluss aus der voranschlagswirksamen Gebarung (Saldo 3 + Saldo 4)</b>							<b>4.572,31</b>	<b>2.000,00</b>	<b>2.572,31</b>
<b>83</b>	<b>Betriebsähnliche Einrichtungen und Betriebe (Fortsetzung)</b>									
<b>839</b>	<b>Sonstige Betriebe und betriebsähnliche Einrichtungen</b>									
<b>839000</b>	<b>Sonstige Betriebe und betriebsähnliche Einrichtungen</b>									
<b>Operative Gebarung</b>										
<b>SU 21 / 31</b>	<b>Summe Erträge / Einzahlungen operative Gebarung</b>				<b>0,00</b>	<b>0,00</b>	<b>0,00</b>	<b>0,00</b>	<b>0,00</b>	<b>0,00</b>

		MVAG	MVAG	VCQU	Ergebnisrechnung			Finanzierungsrechnung		
		EH	FH		RA 2024	VA 2024	RA - VA	RA 2024	VA 2024	RA - VA
1/839000-619000	Instandhaltung der Bahnhofsanlage/Park&Ride Anlage	2224	3224	24	2.006,27	5.000,00	-2.993,73	2.006,27	5.000,00	-2.993,73
<b>SU 22 / 32</b>	<b>Summe Aufwendungen / Auszahlungen operative Gebarung</b>				<b>2.006,27</b>	<b>5.000,00</b>	<b>-2.993,73</b>	<b>2.006,27</b>	<b>5.000,00</b>	<b>-2.993,73</b>
<b>SA 0 / SA 1</b>	<b>(0) Nettoergebnis (21 - 22) / (1) Geldfluss operative Gebarung (31 – 32)</b>				<b>-2.006,27</b>	<b>-5.000,00</b>	<b>2.993,73</b>	<b>-2.006,27</b>	<b>-5.000,00</b>	<b>2.993,73</b>
<b>SU 23</b>	<b>Summe Haushaltsrücklagen</b>				<b>0,00</b>	<b>0,00</b>	<b>0,00</b>	<b>0,00</b>	<b>0,00</b>	<b>0,00</b>
<b>SA00</b>	<b>Nettoergebnis nach Zuw./Entn. Haushaltsrücklagen (Saldo 0 +/- SU23)</b>				<b>-2.006,27</b>	<b>-5.000,00</b>	<b>2.993,73</b>			
<b>Investive Gebarung</b>										
<b>SU 33</b>	<b>Summe Einzahlungen investive Gebarung</b>							<b>0,00</b>	<b>0,00</b>	<b>0,00</b>
<b>SU 34</b>	<b>Summe Auszahlungen investive Gebarung</b>							<b>0,00</b>	<b>0,00</b>	<b>0,00</b>
<b>SA2</b>	<b>Saldo (2) Geldfluss aus der Investiven Gebarung (33 – 34)</b>							<b>0,00</b>	<b>0,00</b>	<b>0,00</b>
<b>SA3</b>	<b>Saldo (3) Nettofinanzierungssaldo (Saldo 1 + Saldo 2)</b>							<b>-2.006,27</b>	<b>-5.000,00</b>	<b>2.993,73</b>
<b>Finanzierungstätigkeit</b>										
<b>SU 35</b>	<b>Summe Einzahlungen aus der Finanzierungstätigkeit</b>							<b>0,00</b>	<b>0,00</b>	<b>0,00</b>
<b>SU 36</b>	<b>Summe Auszahlungen aus der Finanzierungstätigkeit</b>							<b>0,00</b>	<b>0,00</b>	<b>0,00</b>
<b>SA4</b>	<b>Saldo (4) Geldfluss aus der Finanzierungstätigkeit (35 – 36)</b>							<b>0,00</b>	<b>0,00</b>	<b>0,00</b>
<b>SA5</b>	<b>Saldo (5) Geldfluss aus der voranschlagswirksamen Gebarung (Saldo 3 + Saldo 4)</b>							<b>-2.006,27</b>	<b>-5.000,00</b>	<b>2.993,73</b>
<b>84 Liegenschaften, Wohn- und Geschäftsgebäude</b>										
<b>840 Grundbesitz</b>										
<b>840000 Grundbesitz</b>										
<b>Operative Gebarung</b>										
2/840000+811010	Erlöse aus Verpachtung 10% USt.	2115	3115	14	15.363,26	12.500,00	2.863,26	14.196,29	12.500,00	1.696,29
2/840000+811020	Veranstaltungsankündigungen	2115	3115	14	5.008,56	1.300,00	3.708,56	5.008,56	1.300,00	3.708,56
2/840000+829010	Sonstige Einnahmen	2116	3116	18		300,00	-300,00		300,00	-300,00
6/840000+899000	Entnahmen aus Verrechnungsrücklagen zwischen operativer Gebarung und Projekten	2116		1	46.016,20		46.016,20			
<b>SU 21 / 31</b>	<b>Summe Erträge / Einzahlungen operative Gebarung</b>				<b>66.388,02</b>	<b>14.100,00</b>	<b>52.288,02</b>	<b>19.204,85</b>	<b>14.100,00</b>	<b>5.104,85</b>
1/840000-650000	Zinsen für Finanzschulden in Euro	2241	3241	25	102.674,90	95.600,00	7.074,90	102.674,90	95.600,00	7.074,90
1/840000-710000	Öffentliche Abgaben, ohne Gebühren gemäß FAG (ImmoESt)	2225	3225	24	9.853,56		9.853,56	9.853,56		9.853,56
1/840000-711000	Öffentliche Abgaben	2225	3225	24	1.738,76	5.000,00	-3.261,24	1.738,76	5.000,00	-3.261,24
1/840000-728000	Vermessung von Grundstücken	2225	3225	24	5.445,00		5.445,00	5.445,00		5.445,00
1/840000-729000	Sonstige Ausgaben	2225	3225	24	4.296,00		4.296,00	4.296,00		4.296,00
5/840000-799000	Zuweisungen an Verrechnungsrücklagen zwischen operativer Gebarung und Projekten	2225		1		700.000,00	-700.000,00			
<b>SU 22 / 32</b>	<b>Summe Aufwendungen / Auszahlungen operative Gebarung</b>				<b>124.008,22</b>	<b>800.600,00</b>	<b>-676.591,78</b>	<b>124.008,22</b>	<b>100.600,00</b>	<b>23.408,22</b>
<b>SA 0 / SA 1</b>	<b>(0) Nettoergebnis (21 - 22) / (1) Geldfluss operative Gebarung (31 – 32)</b>				<b>-57.620,20</b>	<b>-786.500,00</b>	<b>728.879,80</b>	<b>-104.803,37</b>	<b>-86.500,00</b>	<b>-18.303,37</b>



		MVAG	MVAG	VCQU	Ergebnisrechnung			Finanzierungsrechnung		
		EH	FH		RA 2024	VA 2024	RA - VA	RA 2024	VA 2024	RA - VA
SU 23	Summe Haushaltsrücklagen				0,00	0,00	0,00	0,00	0,00	0,00
SA00	Nettoergebnis nach Zuw./Entn. Haushaltsrücklagen (Saldo 0 +/- SU23)				-57.620,20	-786.500,00	728.879,80			
<b>Investive Gebarung</b>										
6/840000+001000	Verkauf von Grundstücken		3312	1 30					900.000,00	-900.000,00
SU 33	Summe Einzahlungen investive Gebarung							0,00	900.000,00	-900.000,00
5/840000-001000	Ankauf von Grundstücken		3412	1 40				46.106,00	200.000,00	-153.894,00
SU 34	Summe Auszahlungen investive Gebarung							46.106,00	200.000,00	-153.894,00
SA2	Saldo (2) Geldfluss aus der Investiven Gebarung (33 – 34)							-46.106,00	700.000,00	-746.106,00
SA3	Saldo (3) Nettofinanzierungssaldo (Saldo 1 + Saldo 2)							-150.909,37	613.500,00	-764.409,37
<b>Finanzierungstätigkeit</b>										
SU 35	Summe Einzahlungen aus der Finanzierungstätigkeit							0,00	0,00	0,00
1/840000-346000	Tilgung von Bankdarlehen		3614	65				306.316,00	300.000,00	6.316,00
SU 36	Summe Auszahlungen aus der Finanzierungstätigkeit							306.316,00	300.000,00	6.316,00
SA4	Saldo (4) Geldfluss aus der Finanzierungstätigkeit (35 – 36)							-306.316,00	-300.000,00	-6.316,00
SA5	Saldo (5) Geldfluss aus der voranschlagswirksamen Gebarung (Saldo 3 + Saldo 4)							-457.225,37	313.500,00	-770.725,37
842	Waldbesitz (soweit nicht bei 866)									
842000	Waldbesitz (soweit nicht bei 866)									
<b>Operative Gebarung</b>										
2/842000+810000	Erlöse aus Holzverkauf	2114	3114	13	9.405,00	6.000,00	3.405,00	9.405,00	6.000,00	3.405,00
SU 21 / 31	Summe Erträge / Einzahlungen operative Gebarung				9.405,00	6.000,00	3.405,00	9.405,00	6.000,00	3.405,00
1/842000-610000	Pflege der Waldgrundstücke	2224	3224	24	26.939,44	16.000,00	10.939,44	26.939,44	16.000,00	10.939,44
1/842000-724000	Reisegebühren	2225	3225	24		300,00	-300,00		300,00	-300,00
SU 22 / 32	Summe Aufwendungen / Auszahlungen operative Gebarung				26.939,44	16.300,00	10.639,44	26.939,44	16.300,00	10.639,44
SA 0 / SA 1	(0) Nettoergebnis (21 - 22) / (1) Geldfluss operative Gebarung (31 – 32)				-17.534,44	-10.300,00	-7.234,44	-17.534,44	-10.300,00	-7.234,44
SU 23	Summe Haushaltsrücklagen				0,00	0,00	0,00	0,00	0,00	0,00
SA00	Nettoergebnis nach Zuw./Entn. Haushaltsrücklagen (Saldo 0 +/- SU23)				-17.534,44	-10.300,00	-7.234,44			
<b>Investive Gebarung</b>										
SU 33	Summe Einzahlungen investive Gebarung							0,00	0,00	0,00
SU 34	Summe Auszahlungen investive Gebarung							0,00	0,00	0,00
SA2	Saldo (2) Geldfluss aus der Investiven Gebarung (33 – 34)							0,00	0,00	0,00
SA3	Saldo (3) Nettofinanzierungssaldo (Saldo 1 + Saldo 2)							-17.534,44	-10.300,00	-7.234,44
<b>Finanzierungstätigkeit</b>										
SU 35	Summe Einzahlungen aus der Finanzierungstätigkeit							0,00	0,00	0,00
SU 36	Summe Auszahlungen aus der Finanzierungstätigkeit							0,00	0,00	0,00
SA4	Saldo (4) Geldfluss aus der Finanzierungstätigkeit (35 – 36)							0,00	0,00	0,00
SA5	Saldo (5) Geldfluss aus der voranschlagswirksamen Gebarung (Saldo 3 + Saldo 4)							-17.534,44	-10.300,00	-7.234,44

		MVAG	MVAG	VCQU	Ergebnisrechnung			Finanzierungsrechnung		
		EH	FH		RA 2024	VA 2024	RA - VA	RA 2024	VA 2024	RA - VA
<b>85</b>	<b>Betriebe mit marktbestimmter Tätigkeit</b>									
<b>850</b>	<b>Betriebe der Wasserversorgung</b>									
<b>850000</b>	<b>Betriebe der Wasserversorgung</b>									
<b>Operative Gebarung</b>										
2/850000+808010	Kostenersätze 20% USt.	2116	3116	16	65,30		65,30	65,30		65,30
2/850000+813000	Erträge aus der Auflösung von Investitionszuschüssen (Kapitaltransfers)	2127			45.852,91		45.852,91			
2/850000+816010	Kostenersätze 20%	2114	3114	13	207,92	500,00	-292,08	150,00	500,00	-350,00
2/850000+827000	Personalkostenersätze	2116	3116	18	1.537,30		1.537,30	1.537,30		1.537,30
2/850000+827010	Abfertigungsversicherung	2116	3116	18		41.000,00	-41.000,00		41.000,00	-41.000,00
2/850000+852100	Wassermessergebühr	2113	3113	12	142.983,00	146.000,00	-3.017,00	140.986,72	146.000,00	-5.013,28
2/850000+852200	Wasserbezugsgebühr	2113	3113	12	632.125,34	625.000,00	7.125,34	624.157,10	625.000,00	-842,90
2/850000+861000	Förderung NÖ WWF	2121	3121	15	10.000,00		10.000,00	10.000,00		10.000,00
2/850000+861010	Landestransfer Gebührenbremse	2121	3121		131.552,00	131.600,00	-48,00	131.552,00	131.600,00	-48,00
2/850000+861200	Annuitätenzuschuss des ÖKK	2121	3121	15	41.067,85	7.900,00	33.167,85	41.067,85	7.900,00	33.167,85
<b>SU 21 / 31</b>	<b>Summe Erträge / Einzahlungen operative Gebarung</b>				<b>1.005.391,62</b>	<b>952.000,00</b>	<b>53.391,62</b>	<b>949.516,27</b>	<b>952.000,00</b>	<b>-2.483,73</b>
1/850000-400000	Geringwertige Wirtschaftsgüter	2221	3221	23	2.717,19	1.300,00	1.417,19	2.717,19	1.300,00	1.417,19
1/850000-452000	Treibstoffe	2221	3221	23	8.090,70	4.000,00	4.090,70	8.090,70	4.000,00	4.090,70
1/850000-456000	Büromaterial	2221	3221	23	382,74	100,00	282,74	382,74	100,00	282,74
1/850000-459000	Sonstige Verbrauchsgüter	2221	3221	23	227,54	200,00	27,54	227,54	200,00	27,54
1/850000-510000	Bezüge VB-Schema I	2211	3211	20	13.619,92	13.500,00	119,92	13.619,92	13.500,00	119,92
1/850000-511000	Bezüge VB-Schema II	2211	3211	20	179.727,15	253.600,00	-73.872,85	179.727,15	253.600,00	-73.872,85
1/850000-541000	Sachbezüge VB-Schema II	2213	3213		3.100,21	3.200,00	-99,79	3.100,21	3.200,00	-99,79
1/850000-565000	Mehrleistungsvergütungen	2211	3211	20	19.639,74	21.600,00	-1.960,26	19.639,74	21.600,00	-1.960,26
1/850000-569000	Nebengebühren	2211	3211	20	52.324,49	51.600,00	724,49	52.324,49	51.600,00	724,49
1/850000-580000	Dienstgeberbeitrag zum Ausgleichsfonds	2212	3212	20	6.131,61	10.800,00	-4.668,39	6.131,61	10.800,00	-4.668,39
1/850000-582000	Sonstige DGB. zur sozialen Sicherheit	2212	3212	20	49.367,97	54.100,00	-4.732,03	49.367,97	54.100,00	-4.732,03
1/850000-600000	Strom	2222	3222	24	58.623,19	99.000,00	-40.376,81	58.623,19	99.000,00	-40.376,81
1/850000-610000	Instandhaltung von Grund und Boden	2224	3224		825,75		825,75	825,75		825,75
1/850000-612000	Instandhaltung d. Wasserversorgungsanl.	2224	3224	24	61.567,95	50.000,00	11.567,95	61.567,95	50.000,00	11.567,95
1/850000-612010	Instandhaltung d. Wasserversorgungsanl. - Beseitigung Unwetterschäden	2224	3224		25.884,39		25.884,39	25.884,39		25.884,39
1/850000-614000	Instandhaltung von Gebäuden	2224	3224	24	1.564,50	500,00	1.064,50	1.564,50	500,00	1.064,50
1/850000-616000	Instandhalt.v.Maschinen u.masc	2224	3224	24	488,16	400,00	88,16	488,16	400,00	88,16
1/850000-617000	Instandhaltung von Fahrzeugen	2224	3224	24	6.591,38	2.500,00	4.091,38	6.591,38	2.500,00	4.091,38
1/850000-618000	Instandhaltung der Wasserzähler	2224	3224	24	12.659,55	14.000,00	-1.340,45	12.659,55	14.000,00	-1.340,45
1/850000-618040	Service für EDV	2224	3224	24	11.553,82	11.000,00	553,82	11.553,82	11.000,00	553,82

		MVAG MVAG VCQU			Ergebnisrechnung			Finanzierungsrechnung		
		EH	FH		RA 2024	VA 2024	RA - VA	RA 2024	VA 2024	RA - VA
1/850000-630000	Porto	2222	3222	24	7.133,87	5.500,00	1.633,87	7.133,87	5.500,00	1.633,87
1/850000-631000	Telefon, Telegraf, Telex	2222	3222	24	1.554,87	800,00	754,87	1.561,21	800,00	761,21
1/850000-640000	Prüfungskosten	2222	3222	24	8.065,73	4.500,00	3.565,73	8.065,73	4.500,00	3.565,73
1/850000-650000	Zinsen für Finanzschulden in Euro	2241	3241	25	70.171,88	54.800,00	15.371,88	70.171,88	54.800,00	15.371,88
1/850000-670000	Versicherungen	2222	3222	24	8.873,69	9.000,00	-126,31	8.873,69	9.000,00	-126,31
1/850000-680000	Planmäßige Abschreibung	2226			250.608,63	149.800,00	100.808,63			
1/850000-711000	Öffentliche Abgaben	2225	3225	24	21.893,18	24.000,00	-2.106,82	21.893,18	24.000,00	-2.106,82
1/850000-720000	Kostenbeiträge für Verwaltungsleistungen	2225	3225	24	15.107,78	7.000,00	8.107,78	15.107,78	7.000,00	8.107,78
1/850000-722010	Zweckzuschuss Gebührenhaushalt 2024	2225	3225		130.999,36	131.000,00	-0,64	128.790,53	131.000,00	-2.209,47
1/850000-724000	Reisegebühren	2225	3225	24		200,00	-200,00		200,00	-200,00
1/850000-728000	Schulung der Bediensteten	2225	3225	24	1.345,00	1.500,00	-155,00	1.345,00	1.500,00	-155,00
1/850000-728010	Stellenausschreibung	2225	3225		761,00		761,00	761,00		761,00
1/850000-728020	Leistungsentgelte an Firmen	2225	3225	24	11.000,00	11.000,00		11.000,00	11.000,00	
1/850000-729000	Sonstige Ausgaben	2225	3225	24	888,02	1.200,00	-311,98	888,02	1.200,00	-311,98
<b>SU 22 / 32</b>	<b>Summe Aufwendungen / Auszahlungen operative Gebarung</b>				<b>1.043.490,96</b>	<b>991.700,00</b>	<b>51.790,96</b>	<b>790.679,84</b>	<b>841.900,00</b>	<b>-51.220,16</b>
<b>SA 0 / SA 1</b>	<b>(0) Nettoergebnis (21 - 22) / (1) Geldfluss operative Gebarung (31 - 32)</b>				<b>-38.099,34</b>	<b>-39.700,00</b>	<b>1.600,66</b>	<b>158.836,43</b>	<b>110.100,00</b>	<b>48.736,43</b>
1/850000-794001	Zuweisung an zweckgebundene Haushaltsrücklagen	2401			2.927,70		2.927,70			
<b>SU 23</b>	<b>Summe Haushaltsrücklagen</b>				<b>-2.927,70</b>	<b>0,00</b>	<b>-2.927,70</b>	<b>0,00</b>	<b>0,00</b>	<b>0,00</b>
<b>SA00</b>	<b>Nettoergebnis nach Zuw./Entn. Haushaltsrücklagen (Saldo 0 +/- SU23)</b>				<b>-41.027,04</b>	<b>-39.700,00</b>	<b>-1.327,04</b>			
<b>Investive Gebarung</b>										
6/850000+307000	Wasseranschluss- und Ergänzungsabgaben		3334	1 34				106.720,69	90.000,00	16.720,69
<b>SU 33</b>	<b>Summe Einzahlungen investive Gebarung</b>							<b>106.720,69</b>	<b>90.000,00</b>	<b>16.720,69</b>
5/850000-004000	Erweiterungen einschl. Kollaudierungen		3412	1 40				675.137,66	1.150.000,00	-474.862,34
1/850000-006010	Errichtung Carport		3412	2 40				92,04		92,04
1/850000-020000	Ankauf von Maschinen und Werkzeugen		3414	2 41				12.723,63	4.000,00	8.723,63
1/850000-042040	Ankauf EDV		3415	2 41				8.474,80	8.800,00	-325,20
<b>SU 34</b>	<b>Summe Auszahlungen investive Gebarung</b>							<b>696.428,13</b>	<b>1.162.800,00</b>	<b>-466.371,87</b>
<b>SA2</b>	<b>Saldo (2) Geldfluss aus der Investiven Gebarung (33 - 34)</b>							<b>-589.707,44</b>	<b>-1.072.800,00</b>	<b>483.092,56</b>
<b>SA3</b>	<b>Saldo (3) Nettofinanzierungssaldo (Saldo 1 + Saldo 2)</b>							<b>-430.871,01</b>	<b>-962.700,00</b>	<b>531.828,99</b>
<b>Finanzierungstätigkeit</b>										
6/850000+344000	Darlehen NÖ Wasserwirtschaftsfonds		3511	1 54					500,00	-500,00
6/850000+346000	Investitionsdarlehen von Finanzunternehmen		3514	1 55				1.060.000,00	1.060.000,00	
<b>SU 35</b>	<b>Summe Einzahlungen aus der Finanzierungstätigkeit</b>							<b>1.060.000,00</b>	<b>1.060.500,00</b>	<b>-500,00</b>
1/850000-346000	Tilgung von Bankdarlehen		3614	65				197.350,00	187.500,00	9.850,00
<b>SU 36</b>	<b>Summe Auszahlungen aus der Finanzierungstätigkeit</b>							<b>197.350,00</b>	<b>187.500,00</b>	<b>9.850,00</b>

		MVAG MVAG VCQU			Ergebnisrechnung			Finanzierungsrechnung		
		EH	FH		RA 2024	VA 2024	RA - VA	RA 2024	VA 2024	RA - VA
<b>SA4</b>	<b>Saldo (4) Geldfluss aus der Finanzierungstätigkeit (35 – 36)</b>							<b>862.650,00</b>	<b>873.000,00</b>	<b>-10.350,00</b>
<b>SA5</b>	<b>Saldo (5) Geldfluss aus der voranschlagswirksamen Gebarung (Saldo 3 + Saldo 4)</b>							<b>431.778,99</b>	<b>-89.700,00</b>	<b>521.478,99</b>
<b>851</b>	<b>Betriebe der Abwasserbeseitigung</b>									
<b>851000</b>	<b>Betriebe der Abwasserbeseitigung</b>									
<b>Operative Gebarung</b>										
2/851000+813000	Erträge aus der Auflösung von Investitionszuschüssen (Kapitaltransfers)	2127			96.256,94		96.256,94			
2/851000+852010	Kanalbenützungsgebühr	2113	3113	12	1.828.676,27	1.750.000,00	78.676,27	1.814.234,06	1.750.000,00	64.234,06
2/851000+860000	Anti-Teuerungszuschuss	2121	3121	15	79.840,00	79.800,00	40,00	79.840,00	79.800,00	40,00
2/851000+861200	Annuitätenzuschüsse des ÖKK (BA01 W	2121	3121	15	80.076,99	53.600,00	26.476,99	80.076,99	53.600,00	26.476,99
6/851000+899000	Entnahmen aus Verrechnungsrücklagen zwischen operativer Gebarung und Projekten	2116		1		200.000,00	-200.000,00			
<b>SU 21 / 31</b>	<b>Summe Erträge / Einzahlungen operative Gebarung</b>				<b>2.084.850,20</b>	<b>2.083.400,00</b>	<b>1.450,20</b>	<b>1.974.151,05</b>	<b>1.883.400,00</b>	<b>90.751,05</b>
1/851000-400000	Geringwertige Wirtschaftsgüter	2221	3221	23	1.319,72	600,00	719,72	1.319,72	600,00	719,72
1/851000-456000	Büromaterial	2221	3221	23	45,40	100,00	-54,60	45,40	100,00	-54,60
1/851000-510000	Bezüge VB-Schema I	2211	3211	20	37.859,31	37.700,00	159,31	37.859,31	37.700,00	159,31
1/851000-540000	Sachbezüge VB-Schema I	2213	3213		41,48	400,00	-358,52	41,48	400,00	-358,52
1/851000-565000	Mehrleistungsvergütungen	2211	3211	20	154,38	200,00	-45,62	154,38	200,00	-45,62
1/851000-569000	Nebengebühren	2211	3211	20	5.997,63	6.400,00	-402,37	5.997,63	6.400,00	-402,37
1/851000-580000	Dienstgeberbeitrag zum Ausgleichsfonds	2212	3212	20	1.618,64	1.700,00	-81,36	1.618,64	1.700,00	-81,36
1/851000-582000	Sonstige DGB. zur sozialen Sicherheit	2212	3212	20	9.189,03	8.900,00	289,03	9.189,03	8.900,00	289,03
1/851000-600000	Strom	2222	3222	24	2.256,58	4.000,00	-1.743,42	2.257,92	4.000,00	-1.742,08
1/851000-617000	Instandhaltung von Fahrzeugen	2224	3224	24	397,60	500,00	-102,40	397,60	500,00	-102,40
1/851000-618040	Service für EDV	2224	3224	24	11.155,45	15.000,00	-3.844,55	11.155,45	15.000,00	-3.844,55
1/851000-619000	Instandhaltung der Kanalanlage	2224	3224	24	91.519,60	30.000,00	61.519,60	91.519,60	30.000,00	61.519,60
1/851000-619010	Beseitigung von Unwetterschäden - Kanalanlage	2224	3224		66.355,63		66.355,63	66.355,63		66.355,63
1/851000-630000	Porto	2222	3222	24	4.715,89	3.000,00	1.715,89	4.715,89	3.000,00	1.715,89
1/851000-631000	Telefon, Telegraf, Telex	2222	3222	24	294,36	400,00	-105,64	307,43	400,00	-92,57
1/851000-650000	Zinsen für Finanzschulden in Euro	2241	3241	25	108.743,13	87.300,00	21.443,13	108.743,13	87.300,00	21.443,13
1/851000-659000	Geldverkehrs- und Bankspesen	2244	3244		1.127,14		1.127,14	1.127,14		1.127,14
1/851000-670000	Versicherungen	2222	3222	24	2.367,19	4.200,00	-1.832,81	2.367,19	4.200,00	-1.832,81
1/851000-680000	Planmäßige Abschreibung	2226			400.198,32	288.000,00	112.198,32			
1/851000-711000	Öffentliche Abgaben	2225	3225	24	21.146,25	22.500,00	-1.353,75	21.146,25	22.500,00	-1.353,75
1/851000-720000	Kostenbeiträge für Verwaltungsleistungen	2225	3225	24	9.320,32	14.000,00	-4.679,68	9.320,32	14.000,00	-4.679,68
				*						
1/851000-724000	Reisegebühren	2225	3225	24		300,00	-300,00		300,00	-300,00
1/851000-728020	Leistungsentgelte an Firmen	2225	3225	24	8.854,14	30.000,00	-21.145,86	8.854,14	30.000,00	-21.145,86

		MVAG	MVAG	VCQU	Ergebnisrechnung			Finanzierungsrechnung		
		EH	FH		RA 2024	VA 2024	RA - VA	RA 2024	VA 2024	RA - VA
1/851000-729000	Sonstige Ausgaben	2225	3225	24	1.707,95	1.800,00	-92,05	1.707,95	1.800,00	-92,05
1/851000-752000	Umlage an Abwasserverband a. d. Traisen	2231	3231	26	193.133,69	194.000,00	-866,31	193.133,69	194.000,00	-866,31
<b>SU 22 / 32</b>	<b>Summe Aufwendungen / Auszahlungen operative Gebarung</b>				<b>979.518,83</b>	<b>751.000,00</b>	<b>228.518,83</b>	<b>579.334,92</b>	<b>463.000,00</b>	<b>116.334,92</b>
<b>SA 0 / SA 1</b>	<b>(0) Nettoergebnis (21 - 22) / (1) Geldfluss operative Gebarung (31 – 32)</b>				<b>1.105.331,37</b>	<b>1.332.400,00</b>	<b>-227.068,63</b>	<b>1.394.816,13</b>	<b>1.420.400,00</b>	<b>-25.583,87</b>
1/851000-794001	Zuweisung an zweckgebundene Haushaltsrücklagen	2401			5.845,40		5.845,40			
<b>SU 23</b>	<b>Summe Haushaltsrücklagen</b>				<b>-5.845,40</b>	<b>0,00</b>	<b>-5.845,40</b>	<b>0,00</b>	<b>0,00</b>	<b>0,00</b>
<b>SA00</b>	<b>Nettoergebnis nach Zuw./Entn. Haushaltsrücklagen (Saldo 0 +/- SU23)</b>				<b>1.099.485,97</b>	<b>1.332.400,00</b>	<b>-232.914,03</b>			
<b>Investive Gebarung</b>										
6/851000+307000	Kanalanschluss- und Ergänzungsabgaben		3334	1 34				236.255,88	160.000,00	76.255,88
<b>SU 33</b>	<b>Summe Einzahlungen investive Gebarung</b>							<b>236.255,88</b>	<b>160.000,00</b>	<b>76.255,88</b>
5/851000-004000	Erweiterungen		3412	1 40				1.867.345,23	2.500.000,00	-632.654,77
1/851000-042040	Ankauf EDV		3415	2 41				8.474,80	8.800,00	-325,20
<b>SU 34</b>	<b>Summe Auszahlungen investive Gebarung</b>							<b>1.875.820,03</b>	<b>2.508.800,00</b>	<b>-632.979,97</b>
<b>SA2</b>	<b>Saldo (2) Geldfluss aus der Investiven Gebarung (33 – 34)</b>							<b>-1.639.564,15</b>	<b>-2.348.800,00</b>	<b>709.235,85</b>
<b>SA3</b>	<b>Saldo (3) Nettofinanzierungssaldo (Saldo 1 + Saldo 2)</b>							<b>-244.748,02</b>	<b>-928.400,00</b>	<b>683.651,98</b>
<b>Finanzierungstätigkeit</b>										
6/851000+344000	Darlehen NÖ Wasserwirtschaftsfonds		3511	1 54					1.000,00	-1.000,00
6/851000+346000	Investitionsdarlehen von Finanzunternehmen		3514	1 55				2.140.000,00	2.140.000,00	
<b>SU 35</b>	<b>Summe Einzahlungen aus der Finanzierungstätigkeit</b>							<b>2.140.000,00</b>	<b>2.141.000,00</b>	<b>-1.000,00</b>
1/851000-344010	Tilgung Wasserwirtschaftsfonds		3611	64				47.507,48	47.500,00	7,48
1/851000-346000	Tilgung von Bankdarlehen		3614	65				456.026,81	410.200,00	45.826,81
<b>SU 36</b>	<b>Summe Auszahlungen aus der Finanzierungstätigkeit</b>							<b>503.534,29</b>	<b>457.700,00</b>	<b>45.834,29</b>
<b>SA4</b>	<b>Saldo (4) Geldfluss aus der Finanzierungstätigkeit (35 – 36)</b>							<b>1.636.465,71</b>	<b>1.683.300,00</b>	<b>-46.834,29</b>
<b>SA5</b>	<b>Saldo (5) Geldfluss aus der voranschlagswirksamen Gebarung (Saldo 3 + Saldo 4)</b>							<b>1.391.717,69</b>	<b>754.900,00</b>	<b>636.817,69</b>
<b>852</b>	<b>Betriebe der Müllbeseitigung</b>									
<b>852000</b>	<b>Betriebe der Müllbeseitigung</b>									
<b>Operative Gebarung</b>										
2/852000+808000	Wertstoff Erlöse	2116	3116	16		100,00	-100,00		100,00	-100,00
2/852000+816000	Werkstoff Erlöse	2114	3114	13	38.470,60	35.000,00	3.470,60	38.470,60	35.000,00	3.470,60
2/852000+829000	Sonstige Einnahmen (ohne USt)	2116	3116	18	3.309,50	1.500,00	1.809,50	3.309,50	1.500,00	1.809,50
2/852000+829010	Sonstige Einnahmen 10 % USt.	2116	3116	18		100,00	-100,00		100,00	-100,00
2/852000+829020	Sonstige Einnahmen 20% USt.	2116	3116	18	291,93		291,93	291,93		291,93
2/852000+852000	Abfallwirtschaftsgebühr	2113	3113	12	994.541,63	850.000,00	144.541,63	989.443,14	850.000,00	139.443,14
2/852000+852010	Gebühren der Bodenaushubdeponie	2113	3113	12	25.037,74	27.000,00	-1.962,26	25.037,74	27.000,00	-1.962,26

		MVAG MVAG VCQU			Ergebnisrechnung			Finanzierungsrechnung		
		EH	FH		RA 2024	VA 2024	RA - VA	RA 2024	VA 2024	RA - VA
2/852000+852020	Abfallwirtschaftsabgabe	2113	3113	12	151.216,27	140.000,00	11.216,27	150.262,57	140.000,00	10.262,57
<b>SU 21 / 31</b>	<b>Summe Erträge / Einzahlungen operative Gebarung</b>				<b>1.212.867,67</b>	<b>1.053.700,00</b>	<b>159.167,67</b>	<b>1.206.815,48</b>	<b>1.053.700,00</b>	<b>153.115,48</b>
1/852000-400000	Geringwertige Wirtschaftsgüter	2221	3221	23	76,36	100,00	-23,64	76,36	100,00	-23,64
1/852000-413000	Ankauf von Müllsäcken- und ständern	2221	3221	23	7.198,12	12.000,00	-4.801,88	7.198,12	12.000,00	-4.801,88
1/852000-452000	Treibstoffe	2221	3221	23		100,00	-100,00		100,00	-100,00
1/852000-456000	Büromaterial	2221	3221	23	126,47	200,00	-73,53	126,47	200,00	-73,53
1/852000-457000	Druckwerke	2221	3221	23	604,48	600,00	4,48	604,48	600,00	4,48
1/852000-459000	Sonstige Verbrauchsgüter	2221	3221	23	41,16	100,00	-58,84	41,16	100,00	-58,84
1/852000-510000	Bezüge VB-Schema I	2211	3211	20	18.662,18	18.100,00	562,18	18.662,18	18.100,00	562,18
1/852000-511000	Bezüge VB-Schema II	2211	3211	20	57.112,99	55.800,00	1.312,99	57.112,99	55.800,00	1.312,99
1/852000-541000	Sachbezüge VB-Schema II	2213	3213		1.263,89	1.300,00	-36,11	1.263,89	1.300,00	-36,11
1/852000-565000	Mehrleistungsvergütungen	2211	3211	20	4.216,95	6.100,00	-1.883,05	4.216,95	6.100,00	-1.883,05
1/852000-569000	Nebengebühren	2211	3211	20	11.751,56	12.800,00	-1.048,44	11.751,56	12.800,00	-1.048,44
1/852000-580000	Dienstgeberbeitrag zum Ausgleichsfonds	2212	3212	20	2.536,84	3.600,00	-1.063,16	2.536,84	3.600,00	-1.063,16
1/852000-582000	Sonstige DGB. zur sozialen Sicherheit	2212	3212	20	19.369,22	19.800,00	-430,78	19.369,22	19.800,00	-430,78
1/852000-600000	Strom	2222	3222	24	1.547,41	2.500,00	-952,59	1.458,90	2.500,00	-1.041,10
1/852000-610000	Instandhaltung Bodenaushubdeponie	2224	3224	24	9.352,33	9.000,00	352,33	9.352,33	9.000,00	352,33
1/852000-618040	Service für EDV	2224	3224	24	11.336,70	15.000,00	-3.663,30	11.336,70	15.000,00	-3.663,30
1/852000-619000	Sanierung der Müllsammelplätze	2224	3224	24		3.000,00	-3.000,00		3.000,00	-3.000,00
1/852000-630000	Porto	2222	3222	24	20.843,97	4.000,00	16.843,97	20.843,97	4.000,00	16.843,97
1/852000-631000	Telefon, Telegraf, Telex	2222	3222	24	324,93	400,00	-75,07	329,98	400,00	-70,02
1/852000-640000	Untersuchungsgebühren	2222	3222	24	2.830,00	2.600,00	230,00	2.830,00	2.600,00	230,00
1/852000-670000	Versicherungen	2222	3222	24	218,63	300,00	-81,37	218,63	300,00	-81,37
1/852000-680000	Planmäßige Abschreibung	2226			16.442,36		16.442,36			
1/852000-700010	Pacht	2223	3223	24		200,00	-200,00		200,00	-200,00
1/852000-711000	Öffentliche Abgaben	2225	3225	24	9,92	100,00	-90,08	9,92	100,00	-90,08
1/852000-720000	Kostenbeiträge für Verwaltungsleistungen	2225	3225	24	127.463,78	79.000,00	48.463,78	127.463,78	79.000,00	48.463,78
1/852000-724000	Reisegebühren	2225	3225	24	268,83	100,00	168,83	268,83	100,00	168,83
1/852000-726000	Mitgliedsbeitrag Müllverband Lilien	2225	3225	24	19.840,00	20.000,00	-160,00	19.840,00	20.000,00	-160,00
1/852000-728000	Gde. Verband Abfallbehandlung Lilienfeld	2225	3225	24	215.651,04	210.000,00	5.651,04	215.651,04	210.000,00	5.651,04
1/852000-728010	Untersuchungsgebühren	2225	3225	24		2.000,00	-2.000,00		2.000,00	-2.000,00
1/852000-728020	Leistungsentgelte an Firmen	2225	3225	24	491.048,05	490.000,00	1.048,05	499.505,86	490.000,00	9.505,86
1/852000-729000	Sonstige Ausgaben	2225	3225	24	4.650,41	200,00	4.450,41	4.650,41	200,00	4.450,41
1/852000-729010	Kosten der Aktion - Sauberes Herzogenburg	2225	3225	24	904,80	1.000,00	-95,20	904,80	1.000,00	-95,20
<b>SU 22 / 32</b>	<b>Summe Aufwendungen / Auszahlungen operative Gebarung</b>				<b>1.045.693,38</b>	<b>970.000,00</b>	<b>75.693,38</b>	<b>1.037.625,37</b>	<b>970.000,00</b>	<b>67.625,37</b>
<b>SA 0 / SA 1</b>	<b>(0) Nettoergebnis (21 - 22) / (1) Geldfluss operative Gebarung (31 - 32)</b>				<b>167.174,29</b>	<b>83.700,00</b>	<b>83.474,29</b>	<b>169.190,11</b>	<b>83.700,00</b>	<b>85.490,11</b>

		MVAG	MVAG	VCQU	Ergebnisrechnung			Finanzierungsrechnung		
		EH	FH		RA 2024	VA 2024	RA - VA	RA 2024	VA 2024	RA - VA
1/852000-794001	Zuweisung an zweckgebundene Haushaltsrücklagen	2401			956,69		956,69			
<b>SU 23</b>	<b>Summe Haushaltsrücklagen</b>				<b>-956,69</b>	<b>0,00</b>	<b>-956,69</b>	<b>0,00</b>	<b>0,00</b>	<b>0,00</b>
<b>SA00</b>	<b>Nettoergebnis nach Zuw./Entn. Haushaltsrücklagen (Saldo 0 +/- SU23)</b>				<b>166.217,60</b>	<b>83.700,00</b>	<b>82.517,60</b>			
<b>Investive Gebarung</b>										
<b>SU 33</b>	<b>Summe Einzahlungen investive Gebarung</b>							<b>0,00</b>	<b>0,00</b>	<b>0,00</b>
1/852000-042000	Ankauf von Müllcontainern		3415	2 41				7.130,94	10.000,00	-2.869,06
1/852000-042040	Ankauf EDV		3415	2 41				8.474,80	8.800,00	-325,20
<b>SU 34</b>	<b>Summe Auszahlungen investive Gebarung</b>							<b>15.605,74</b>	<b>18.800,00</b>	<b>-3.194,26</b>
<b>SA2</b>	<b>Saldo (2) Geldfluss aus der Investiven Gebarung (33 – 34)</b>							<b>-15.605,74</b>	<b>-18.800,00</b>	<b>3.194,26</b>
<b>SA3</b>	<b>Saldo (3) Nettofinanzierungssaldo (Saldo 1 + Saldo 2)</b>							<b>153.584,37</b>	<b>64.900,00</b>	<b>88.684,37</b>
<b>Finanzierungstätigkeit</b>										
<b>SU 35</b>	<b>Summe Einzahlungen aus der Finanzierungstätigkeit</b>							<b>0,00</b>	<b>0,00</b>	<b>0,00</b>
<b>SU 36</b>	<b>Summe Auszahlungen aus der Finanzierungstätigkeit</b>							<b>0,00</b>	<b>0,00</b>	<b>0,00</b>
<b>SA4</b>	<b>Saldo (4) Geldfluss aus der Finanzierungstätigkeit (35 – 36)</b>							<b>0,00</b>	<b>0,00</b>	<b>0,00</b>
<b>SA5</b>	<b>Saldo (5) Geldfluss aus der voranschlagswirksamen Gebarung (Saldo 3 + Saldo 4)</b>							<b>153.584,37</b>	<b>64.900,00</b>	<b>88.684,37</b>
<b>853</b>	<b>Betriebe für die Errichtung und Verwaltung von Wohn- und Geschäftsgebäuden</b>									
<b>853000</b>	<b>Betriebe für die Errichtung und Verwaltung von Wohn- und Geschäftsgebäuden</b>									
<b>Operative Gebarung</b>										
2/853000+811002	Sanierungskostenbeitrag	2115	3115	14				359,60		359,60
2/853000+811010	Mieten- und Betriebskostenersätze 10% USt.	2115	3115	14				950,42		950,42
2/853000+811020	Mieten- und Betriebskostenersätze 20% USt.	2115	3115	14	20.129,16	3.800,00	16.329,16	14.872,64	3.800,00	11.072,64
2/853000+811040	Althausanierung Dr. Karl Renner-Gasse 9	2115	3115	14	21.036,12	22.000,00	-963,88	21.147,45	22.000,00	-852,55
2/853000+811050	Stiegenreinigung (ohne USt.)	2115	3115	14	4.600,00	4.800,00	-200,00	4.720,00	4.800,00	-80,00
2/853000+811100	Mieterträge (neu)	2115	3115	14	117.387,05	115.000,00	2.387,05	116.854,95	115.000,00	1.854,95
2/853000+811200	Betriebskosten (neu)	2115	3115	14	42.567,79	39.000,00	3.567,79	43.794,04	39.000,00	4.794,04
2/853000+811300	Verwaltungskosten (neu)	2115	3115	14	11.707,74	12.800,00	-1.092,26	11.543,10	12.800,00	-1.256,90
2/853000+811400	Heizkosten/Warmwasser (neu)	2115	3115	14	25.391,27	22.000,00	3.391,27	25.371,55	22.000,00	3.371,55
2/853000+828000	Rückersätze von Aufwendungen	2116	3116	18	1.131,03		1.131,03	1.131,03		1.131,03
2/853000+829010	Sonstige Einnahmen	2116	3116	18	1.017,93	300,00	717,93	1.017,93	300,00	717,93
2/853000+829020	Sonstige Einnahmen (ohne USt.)	2116	3116	18	443,00	700,00	-257,00	443,00	700,00	-257,00
2/853000+829030	Schadenersatzleistungen	2116	3116	18	2.123,20		2.123,20	2.123,20		2.123,20
2/853000+861200	Zinsenzuschuss des Landes	2121	3121	15	37.717,50	37.700,00	17,50	37.717,50	37.700,00	17,50
<b>SU 21 / 31</b>	<b>Summe Erträge / Einzahlungen operative Gebarung</b>				<b>285.251,79</b>	<b>258.100,00</b>	<b>27.151,79</b>	<b>282.046,41</b>	<b>258.100,00</b>	<b>23.946,41</b>
1/853000-400000	Geringwertige Wirtschaftsgüter	2221	3221	23	87,51	200,00	-112,49	87,51	200,00	-112,49

		MVAG MVAG VCQU			Ergebnisrechnung			Finanzierungsrechnung		
		EH	FH		RA 2024	VA 2024	RA - VA	RA 2024	VA 2024	RA - VA
1/853000-452000	Treibstoffe	2221	3221		8,93		8,93	8,93		8,93
1/853000-456000	Büromaterial - Wohnungsamt	2221	3221		101,52		101,52	101,52		101,52
1/853000-459000	Sonstige Verbrauchsgüter	2221	3221	23		200,00	-200,00		200,00	-200,00
1/853000-600000	Strom	2222	3222	24	4.268,66	15.000,00	-10.731,34	4.021,57	15.000,00	-10.978,43
1/853000-600010	Beheizung	2222	3222	24	33.431,40	35.000,00	-1.568,60	33.431,40	35.000,00	-1.568,60
1/853000-610000	Instandhaltung von Grund und Boden	2224	3224	24		100,00	-100,00		100,00	-100,00
1/853000-614000	Instandhaltung von Gebäuden	2224	3224	24	30.880,21	70.000,00	-39.119,79	30.880,21	70.000,00	-39.119,79
1/853000-616000	Instandhaltung von Maschinen und maschinellen Anlagen	2224	3224	24	7.859,66	9.000,00	-1.140,34	7.859,66	9.000,00	-1.140,34
1/853000-630000	Porto	2222	3222	24		100,00	-100,00		100,00	-100,00
1/853000-631000	Telefon, Telegraf, Telex	2222	3222	24	217,60	100,00	117,60	225,36	100,00	125,36
1/853000-640000	Rechtskosten	2222	3222	24	2.603,96	2.000,00	603,96	2.603,96	2.000,00	603,96
1/853000-650000	Zinsen für Finanzschulden in Euro	2241	3241	25	18.549,24	19.900,00	-1.350,76	18.549,24	19.900,00	-1.350,76
1/853000-670000	Versicherungen	2222	3222	24	13.353,47	14.500,00	-1.146,53	13.353,47	14.500,00	-1.146,53
1/853000-680000	Planmäßige Abschreibung	2226			70.335,69	70.300,00	35,69			
1/853000-700000	Mietzinse - An Genossenschaft SGN	2223	3223	24	11.784,64	10.000,00	1.784,64	11.784,64	10.000,00	1.784,64
1/853000-700010	Betriebskosten - Leerstehende Wohnungen	2223	3223	24	3.696,71	1.000,00	2.696,71	3.696,71	1.000,00	2.696,71
1/853000-711000	Öffentliche Abgaben	2225	3225	24	33.553,60	40.000,00	-6.446,40	33.553,60	40.000,00	-6.446,40
1/853000-720000	Kostenbeiträge für Verwaltungsleistungen	2225	3225	24	11.286,95	10.000,00	1.286,95	11.286,95	10.000,00	1.286,95
1/853000-726000	Mitgliedsbeiträge an Institutionen	2225	3225	24	2.160,00		2.160,00	2.160,00		2.160,00
1/853000-728020	Entschädigung für Stiegenreinigung	2225	3225	24	5.275,68	5.500,00	-224,32	5.275,68	5.500,00	-224,32
1/853000-728040	Allgemeine Mieterentschädigung	2225	3225	24	218,16		218,16	218,16		218,16
1/853000-728050	Dr. Karl Renner-Gasse 9 - Entschädigung für Grundreinigung	2225	3225		290,00		290,00	290,00		290,00
1/853000-729000	Sonstige Ausgaben	2225	3225	24	24,00	1.000,00	-976,00	24,00	1.000,00	-976,00
<b>SU 22 / 32</b>	<b>Summe Aufwendungen / Auszahlungen operative Gebarung</b>				<b>249.987,59</b>	<b>303.900,00</b>	<b>-53.912,41</b>	<b>179.412,57</b>	<b>233.600,00</b>	<b>-54.187,43</b>
<b>SA 0 / SA 1</b>	<b>(0) Nettoergebnis (21 - 22) / (1) Geldfluss operative Gebarung (31 - 32)</b>				<b>35.264,20</b>	<b>-45.800,00</b>	<b>81.064,20</b>	<b>102.633,84</b>	<b>24.500,00</b>	<b>78.133,84</b>
<b>SU 23</b>	<b>Summe Haushaltsrücklagen</b>				<b>0,00</b>	<b>0,00</b>	<b>0,00</b>	<b>0,00</b>	<b>0,00</b>	<b>0,00</b>
<b>SA00</b>	<b>Nettoergebnis nach Zuw./Entn. Haushaltsrücklagen (Saldo 0 +/- SU23)</b>				<b>35.264,20</b>	<b>-45.800,00</b>	<b>81.064,20</b>			
<b>Investive Gebarung</b>										
<b>SU 33</b>	<b>Summe Einzahlungen investive Gebarung</b>							<b>0,00</b>	<b>0,00</b>	<b>0,00</b>
<b>SU 34</b>	<b>Summe Auszahlungen investive Gebarung</b>							<b>0,00</b>	<b>0,00</b>	<b>0,00</b>
<b>SA2</b>	<b>Saldo (2) Geldfluss aus der Investiven Gebarung (33 - 34)</b>							<b>0,00</b>	<b>0,00</b>	<b>0,00</b>
<b>SA3</b>	<b>Saldo (3) Nettofinanzierungssaldo (Saldo 1 + Saldo 2)</b>							<b>102.633,84</b>	<b>24.500,00</b>	<b>78.133,84</b>
<b>Finanzierungstätigkeit</b>										
<b>SU 35</b>	<b>Summe Einzahlungen aus der Finanzierungstätigkeit</b>							<b>0,00</b>	<b>0,00</b>	<b>0,00</b>



		MVAG	MVAG	VCQU	Ergebnisrechnung			Finanzierungsrechnung		
		EH	FH		RA 2024	VA 2024	RA - VA	RA 2024	VA 2024	RA - VA
1/853000-346000	Tilgung von Bankdarlehen		3614	65				76.282,20	87.000,00	-10.717,80
<b>SU 36</b>	<b>Summe Auszahlungen aus der Finanzierungstätigkeit</b>							<b>76.282,20</b>	<b>87.000,00</b>	<b>-10.717,80</b>
<b>SA4</b>	<b>Saldo (4) Geldfluss aus der Finanzierungstätigkeit (35 – 36)</b>							<b>-76.282,20</b>	<b>-87.000,00</b>	<b>10.717,80</b>
<b>SA5</b>	<b>Saldo (5) Geldfluss aus der voranschlagswirksamen Gebarung (Saldo 3 + Saldo 4)</b>							<b>26.351,64</b>	<b>-62.500,00</b>	<b>88.851,64</b>
<b>859</b>	<b>Sonstige Betriebe mit marktbestimmter Tätigkeit</b>									
<b>859010</b>	<b>Freibäder</b>									
<b>Operative Gebarung</b>										
2/859010+810000	Badebenutzungsgebühren	2114	3114	13	142.888,25	137.000,00	5.888,25	142.888,25	137.000,00	5.888,25
2/859010+811000	Mieten und Pachte	2115	3115	14	33.983,60	15.000,00	18.983,60	32.792,80	15.000,00	17.792,80
2/859010+828000	Rückersätze von Aufwendungen	2116	3116	18	33,51		33,51	33,51		33,51
2/859010+829010	Sonstige Einnahmen	2116	3116	18	1.932,43	500,00	1.432,43	1.932,43	500,00	1.432,43
<b>SU 21 / 31</b>	<b>Summe Erträge / Einzahlungen operative Gebarung</b>				<b>178.837,79</b>	<b>152.500,00</b>	<b>26.337,79</b>	<b>177.646,99</b>	<b>152.500,00</b>	<b>25.146,99</b>
1/859010-400000	Geringwertige Wirtschaftsgüter	2221	3221	23	3.014,47	2.000,00	1.014,47	3.014,47	2.000,00	1.014,47
1/859010-409000	Ankauf von Ersatzteilen	2221	3221	23	105,82		105,82	105,82		105,82
1/859010-413000	Ankauf von Badeartikeln	2221	3221	23		500,00	-500,00		500,00	-500,00
1/859010-452000	Treibstoffe	2221	3221	23	170,07		170,07	170,07		170,07
1/859010-454000	Reinigungsmittel	2221	3221	23	66,02	500,00	-433,98	66,02	500,00	-433,98
1/859010-455000	Chemische Mittel	2221	3221	23	9.148,08	10.000,00	-851,92	9.148,08	10.000,00	-851,92
1/859010-456000	Büromaterial	2221	3221	23	1.740,49	2.000,00	-259,51	1.740,49	2.000,00	-259,51
1/859010-459000	Sonstige Verbrauchsgüter	2221	3221	23	3.813,49	3.000,00	813,49	3.813,49	3.000,00	813,49
1/859010-511000	Bezüge VB-Schema II	2211	3211	20	151.064,19	148.900,00	2.164,19	151.064,19	148.900,00	2.164,19
1/859010-541000	Sachbezüge VB-Schema II	2213	3213		2.531,20	2.600,00	-68,80	2.531,20	2.600,00	-68,80
1/859010-565000	Mehrleistungsvergütungen	2211	3211	20	41.337,47	28.200,00	13.137,47	41.337,47	28.200,00	13.137,47
1/859010-569000	Nebengebühren	2211	3211	20	18.678,67	21.900,00	-3.221,33	18.678,67	21.900,00	-3.221,33
1/859010-580000	Dienstgeberbeitrag zum Ausgleichsfonds	2212	3212	20	7.684,57	7.700,00	-15,43	7.684,57	7.700,00	-15,43
1/859010-582000	Sonstige DGB. zur sozialen Sicherheit	2212	3212	20	44.239,61	42.800,00	1.439,61	44.239,61	42.800,00	1.439,61
1/859010-600000	Strom	2222	3222	24	43.227,38	60.000,00	-16.772,62	43.051,35	60.000,00	-16.948,65
1/859010-610000	Instandhaltung Aussenanlage	2224	3224	24	10.794,02	5.000,00	5.794,02	10.794,02	5.000,00	5.794,02
1/859010-613000	Sanierung Kleinbadeteich	2224	3224	24	17.994,00		17.994,00	17.994,00		17.994,00
1/859010-614000	Instandhaltung von Gebäuden	2224	3224	24	2.037,87	3.000,00	-962,13	2.037,87	3.000,00	-962,13
1/859010-616000	Instandhaltung von Maschinen und ma	2224	3224	24	25.335,90	40.000,00	-14.664,10	25.335,90	40.000,00	-14.664,10
1/859010-618000	Instandhaltung der Einrichtung	2224	3224	24	7.849,68	4.000,00	3.849,68	7.849,68	4.000,00	3.849,68
1/859010-618040	Service für EDV	2224	3224	24	103,50	3.000,00	-2.896,50	103,50	3.000,00	-2.896,50
1/859010-619000	Instandhaltung von Photovoltaikanlage	2224	3224		205,53		205,53	205,53		205,53
1/859010-631000	Telefon, Telegraf, Telex	2222	3222	24	1.708,62	2.000,00	-291,38	1.745,52	2.000,00	-254,48
1/859010-640000	Prüfungskosten für Wasseruntersuchu	2222	3222	24	2.276,60	2.500,00	-223,40	2.276,60	2.500,00	-223,40
1/859010-657000	Disagien	2244	3244		277,85		277,85	277,85		277,85
1/859010-670000	Versicherungen	2222	3222	24	8.167,05	7.900,00	267,05	8.167,05	7.900,00	267,05

		MVAG	MVAG	VCQU	Ergebnisrechnung			Finanzierungsrechnung		
		EH	FH		RA 2024	VA 2024	RA - VA	RA 2024	VA 2024	RA - VA
1/859010-680000	Planmäßige Abschreibung	2226			122.185,75	119.500,00	2.685,75			
1/859010-700000	Mietzinse und Leasinggebühren	2223	3223	24	4.025,48	4.600,00	-574,52	4.025,48	4.600,00	-574,52
1/859010-711000	Öffentliche Abgaben	2225	3225	24	34.172,49	20.000,00	14.172,49	34.172,49	20.000,00	14.172,49
1/859010-720000	Kostenbeiträge für Verwaltungsleistungen	2225	3225	24	4.391,58	30.000,00	-25.608,42	4.391,58	30.000,00	-25.608,42
1/859010-724000	Reisegebühren	2225	3225	24	483,13	200,00	283,13	483,13	200,00	283,13
1/859010-728000	Werbemaßnahmen	2225	3225	24	352,80	300,00	52,80	352,80	300,00	52,80
1/859010-728010	Schulung der Bediensteten	2225	3225	24	3.270,17	2.500,00	770,17	3.270,17	2.500,00	770,17
1/859010-728020	Entgelte für sonstige Leistungen	2225	3225	24	9.583,30	7.800,00	1.783,30	9.583,30	7.800,00	1.783,30
1/859010-729000	Sonstige Ausgaben	2225	3225	24	7.290,92	500,00	6.790,92	7.290,92	500,00	6.790,92
<b>SU 22 / 32</b>	<b>Summe Aufwendungen / Auszahlungen operative Gebarung</b>				<b>589.327,77</b>	<b>582.900,00</b>	<b>6.427,77</b>	<b>467.002,89</b>	<b>463.400,00</b>	<b>3.602,89</b>
<b>SA 0 / SA 1</b>	<b>(0) Nettoergebnis (21 - 22) / (1) Geldfluss operative Gebarung (31 - 32)</b>				<b>-410.489,98</b>	<b>-430.400,00</b>	<b>19.910,02</b>	<b>-289.355,90</b>	<b>-310.900,00</b>	<b>21.544,10</b>
<b>SU 23</b>	<b>Summe Haushaltsrücklagen</b>				<b>0,00</b>	<b>0,00</b>	<b>0,00</b>	<b>0,00</b>	<b>0,00</b>	<b>0,00</b>
<b>SA00</b>	<b>Nettoergebnis nach Zuw./Entn. Haushaltsrücklagen (Saldo 0 +/- SU23)</b>				<b>-410.489,98</b>	<b>-430.400,00</b>	<b>19.910,02</b>			
<b>Investive Gebarung</b>										
<b>SU 33</b>	<b>Summe Einzahlungen investive Gebarung</b>							<b>0,00</b>	<b>0,00</b>	<b>0,00</b>
1/859010-042000	Betriebsausstattung		3415	2 41				2.880,90	15.000,00	-12.119,10
<b>SU 34</b>	<b>Summe Auszahlungen investive Gebarung</b>							<b>2.880,90</b>	<b>15.000,00</b>	<b>-12.119,10</b>
<b>SA2</b>	<b>Saldo (2) Geldfluss aus der Investiven Gebarung (33 - 34)</b>							<b>-2.880,90</b>	<b>-15.000,00</b>	<b>12.119,10</b>
<b>SA3</b>	<b>Saldo (3) Nettofinanzierungssaldo (Saldo 1 + Saldo 2)</b>							<b>-292.236,80</b>	<b>-325.900,00</b>	<b>33.663,20</b>
<b>Finanzierungstätigkeit</b>										
<b>SU 35</b>	<b>Summe Einzahlungen aus der Finanzierungstätigkeit</b>							<b>0,00</b>	<b>0,00</b>	<b>0,00</b>
<b>SU 36</b>	<b>Summe Auszahlungen aus der Finanzierungstätigkeit</b>							<b>0,00</b>	<b>0,00</b>	<b>0,00</b>
<b>SA4</b>	<b>Saldo (4) Geldfluss aus der Finanzierungstätigkeit (35 - 36)</b>							<b>0,00</b>	<b>0,00</b>	<b>0,00</b>
<b>SA5</b>	<b>Saldo (5) Geldfluss aus der voranschlagswirksamen Gebarung (Saldo 3 + Saldo 4)</b>							<b>-292.236,80</b>	<b>-325.900,00</b>	<b>33.663,20</b>
<b>859020</b>	<b>Freizeitanlage</b>									
<b>Operative Gebarung</b>										
2/859020+810000	Benützungsgebühren für Minigolfanlage	2114	3114	13	5.003,48	3.000,00	2.003,48	5.003,48	3.000,00	2.003,48
2/859020+810010	Einnahmen Münzsäule Campingplätze	2114	3114	13	411,67	200,00	211,67	411,67	200,00	211,67
2/859020+811000	Mieten- und Betriebskostenersätze 20%	2115	3115	14	69.160,20	50.000,00	19.160,20	67.339,95	50.000,00	17.339,95
2/859020+811010	Mieten- und Betriebskostenersätze 10%	2115	3115	14	5.580,28	10.000,00	-4.419,72	5.580,28	10.000,00	-4.419,72
2/859020+829000	Sonstige Erträge	2116	3116		8,00		8,00	8,00		8,00
2/859020+829010	Markenbonus NÖ-Card - Miniaturgolfanlage	2116	3116	18	134,61		134,61	134,61		134,61
2/859020+829030	Schadenersatzleistungen	2116	3116	18	248,00		248,00	248,00		248,00
2/859020+861000	Transfers von Ländern, Landesfonds und Landeskammern	2121	3121		10.000,00		10.000,00	10.000,00		10.000,00
2/859020+861200	Annuitätenzuschuss des Landes	2121	3121	15	51,50	100,00	-48,50	51,50	100,00	-48,50

		MVAG MVAG VCQU			Ergebnisrechnung			Finanzierungsrechnung		
		EH	FH		RA 2024	VA 2024	RA - VA	RA 2024	VA 2024	RA - VA
2/859020+871010	Land NÖ.-Beihilfe Schul-u.KiGa	2121	3121	33	9.700,00		9.700,00	9.700,00		9.700,00
<b>SU 21 / 31</b>	<b>Summe Erträge / Einzahlungen operative Gebahrung</b>				<b>100.297,74</b>	<b>63.300,00</b>	<b>36.997,74</b>	<b>98.477,49</b>	<b>63.300,00</b>	<b>35.177,49</b>
1/859020-400000	Geringwertige Wirtschaftsgüter	2221	3221	23	710,29	500,00	210,29	710,29	500,00	210,29
1/859020-400010	Geringwertige Wirtschaftsgüter (GWG) - Miniaturgolfanlage	2221	3221	23		600,00	-600,00		600,00	-600,00
1/859020-400020	Geringwertige Wirtschaftsgüter (GWG) - Turngeräte	2221	3221		728,68		728,68	728,68		728,68
1/859020-454000	Reinigungsmittel	2221	3221	23	2.165,89	1.300,00	865,89	2.165,89	1.300,00	865,89
1/859020-456000	Büromaterial	2221	3221	23	320,18	200,00	120,18	320,18	200,00	120,18
1/859020-459000	Sonstige Verbrauchsgüter	2221	3221	23	1.680,56	1.500,00	180,56	1.680,56	1.500,00	180,56
1/859020-511000	Bezüge VB-Schema II	2211	3211	20	56.373,66	50.800,00	5.573,66	56.373,66	50.800,00	5.573,66
1/859020-523000	Bezüge sonstiger Arbeiter	2211	3211	20	120,60		120,60	120,60		120,60
1/859020-541000	Sachbezüge VB-Schema II	2213	3213		7.009,39	6.600,00	409,39	7.009,39	6.600,00	409,39
1/859020-565000	Mehrleistungsvergütungen	2211	3211	20	23.130,71	19.000,00	4.130,71	23.130,71	19.000,00	4.130,71
1/859020-569000	Nebengebühren	2211	3211	20	2.445,26	2.200,00	245,26	2.445,26	2.200,00	245,26
1/859020-580000	Dienstgeberbeitrag zum Ausgleichsfonds	2212	3212	20	984,65	2.800,00	-1.815,35	984,65	2.800,00	-1.815,35
1/859020-582000	Sonstige DGB. zur sozialen Sicherheit	2212	3212	20	17.263,63	14.500,00	2.763,63	17.263,63	14.500,00	2.763,63
1/859020-600000	Strom	2222	3222	24	14.635,95	25.000,00	-10.364,05	13.324,57	25.000,00	-11.675,43
1/859020-600010	Beheizung	2222	3222	24	48.923,76	45.000,00	3.923,76	48.923,76	45.000,00	3.923,76
1/859020-610000	Instandhaltung von Grund und Boden	2224	3224	24	641,61	1.000,00	-358,39	641,61	1.000,00	-358,39
1/859020-613000	Instandhaltung Bewegungspark	2224	3224		409,50		409,50	409,50		409,50
1/859020-614000	Instandhaltung von Gebäuden	2224	3224	24	16.525,98	15.000,00	1.525,98	16.525,98	15.000,00	1.525,98
1/859020-614010	Instandhaltung der Minigolfbahnen	2224	3224	24	750,69	1.000,00	-249,31	750,69	1.000,00	-249,31
1/859020-614020	Instandhaltung des Beach-Volleyballplatzes	2224	3224	24	366,71	1.500,00	-1.133,29	366,71	1.500,00	-1.133,29
1/859020-614030	Instandhaltung Trainingsplatz	2224	3224	24	5.847,00	1.300,00	4.547,00	5.847,00	1.300,00	4.547,00
1/859020-614040	Instandhaltung Camping Abstellplätze	2224	3224	24	54,97	300,00	-245,03	54,97	300,00	-245,03
1/859020-616000	Instandhaltung von Maschinen und maschinellen Anlagen	2224	3224	24	2.391,83	7.000,00	-4.608,17	2.391,83	7.000,00	-4.608,17
1/859020-618000	Instandhaltung der Einrichtung	2224	3224	24	12.052,57	21.000,00	-8.947,43	12.052,57	21.000,00	-8.947,43
1/859020-618040	Service für EDV	2224	3224	24	714,46	500,00	214,46	714,46	500,00	214,46
1/859020-630000	Porto	2222	3222	24		100,00	-100,00		100,00	-100,00
1/859020-631000	Telefon, Telegraf, Telex	2222	3222	24	1.033,19	1.500,00	-466,81	1.062,38	1.500,00	-437,62
1/859020-670000	Versicherungen	2222	3222	24	12.642,72	13.000,00	-357,28	12.642,72	13.000,00	-357,28
1/859020-680000	Planmäßige Abschreibung	2226			157.568,21	152.700,00	4.868,21			
1/859020-711000	Öffentliche Abgaben	2225	3225	24	16.878,35	16.000,00	878,35	16.878,35	16.000,00	878,35
1/859020-720000	Kostenbeiträge für Verwaltungsleistungen	2225	3225	24	946,67	6.000,00	-5.053,33	946,67	6.000,00	-5.053,33
1/859020-728000	Werbemaßnahmen	2225	3225	24	29,00	2.000,00	-1.971,00	29,00	2.000,00	-1.971,00
1/859020-728010	Entgelte für sonstige Leistungen	2225	3225	24	6.004,27	5.000,00	1.004,27	6.004,27	5.000,00	1.004,27

		MVAG MVAG VCQU			Ergebnisrechnung			Finanzierungsrechnung		
		EH	FH		RA 2024	VA 2024	RA - VA	RA 2024	VA 2024	RA - VA
1/859020-728020	Leistungsentgelte an Firmen	2225	3225	24	29.231,49	28.000,00	1.231,49	29.231,49	28.000,00	1.231,49
1/859020-729000	Sonstige Ausgaben	2225	3225	24	760,80	100,00	660,80	760,80	100,00	660,80
<b>SU 22 / 32</b>	<b>Summe Aufwendungen / Auszahlungen operative Gebarung</b>				<b>441.343,23</b>	<b>443.000,00</b>	<b>-1.656,77</b>	<b>282.492,83</b>	<b>290.300,00</b>	<b>-7.807,17</b>
<b>SA 0 / SA 1</b>	<b>(0) Nettoergebnis (21 - 22) / (1) Geldfluss operative Gebarung (31 - 32)</b>				<b>-341.045,49</b>	<b>-379.700,00</b>	<b>38.654,51</b>	<b>-184.015,34</b>	<b>-227.000,00</b>	<b>42.984,66</b>
<b>SU 23</b>	<b>Summe Haushaltsrücklagen</b>				<b>0,00</b>	<b>0,00</b>	<b>0,00</b>	<b>0,00</b>	<b>0,00</b>	<b>0,00</b>
<b>SA00</b>	<b>Nettoergebnis nach Zuw./Entn. Haushaltsrücklagen (Saldo 0 +/- SU23)</b>				<b>-341.045,49</b>	<b>-379.700,00</b>	<b>38.654,51</b>			
<b>Investive Gebarung</b>										
<b>SU 33</b>	<b>Summe Einzahlungen investive Gebarung</b>							<b>0,00</b>	<b>0,00</b>	<b>0,00</b>
1/859020-006010	Bewegungspark		3412	2				6.285,00		6.285,00
1/859020-042000	Anschaffung v.Einrichtungsgegenstän		3415	2 41				3.764,40	1.000,00	2.764,40
1/859020-042010	Anschaffung Turngeräte		3415	2 41				6.767,50	5.000,00	1.767,50
<b>SU 34</b>	<b>Summe Auszahlungen investive Gebarung</b>							<b>16.816,90</b>	<b>6.000,00</b>	<b>10.816,90</b>
<b>SA2</b>	<b>Saldo (2) Geldfluss aus der Investiven Gebarung (33 - 34)</b>							<b>-16.816,90</b>	<b>-6.000,00</b>	<b>-10.816,90</b>
<b>SA3</b>	<b>Saldo (3) Nettofinanzierungssaldo (Saldo 1 + Saldo 2)</b>							<b>-200.832,24</b>	<b>-233.000,00</b>	<b>32.167,76</b>
<b>Finanzierungstätigkeit</b>										
<b>SU 35</b>	<b>Summe Einzahlungen aus der Finanzierungstätigkeit</b>							<b>0,00</b>	<b>0,00</b>	<b>0,00</b>
<b>SU 36</b>	<b>Summe Auszahlungen aus der Finanzierungstätigkeit</b>							<b>0,00</b>	<b>0,00</b>	<b>0,00</b>
<b>SA4</b>	<b>Saldo (4) Geldfluss aus der Finanzierungstätigkeit (35 - 36)</b>							<b>0,00</b>	<b>0,00</b>	<b>0,00</b>
<b>SA5</b>	<b>Saldo (5) Geldfluss aus der voranschlagswirksamen Gebarung (Saldo 3 + Saldo 4)</b>							<b>-200.832,24</b>	<b>-233.000,00</b>	<b>32.167,76</b>
<b>859030</b>	<b>Eislaufplätze und Hallen</b>									
<b>Operative Gebarung</b>										
2/859030+810000	Benützungsgebühren	2114	3114	13	20.093,56	25.000,00	-4.906,44	20.093,56	25.000,00	-4.906,44
2/859030+829000	Sonstige Erträge	2116	3116	18				1.490,00		1.490,00
2/859030+829010	Markenbonus NÖ-Card - Eislaufplatz	2116	3116	18	180,46		180,46	180,46		180,46
6/859030+861000	Transfers von Ländern, Landesfonds und Landesammern	2121	3121	1	24.640,00	25.000,00	-360,00	24.640,00	25.000,00	-360,00
6/859030+899000	Entnahmen aus Verrechnungsrücklagen zwischen operativer Gebarung und Projekten	2116		1	1.853,46		1.853,46			
<b>SU 21 / 31</b>	<b>Summe Erträge / Einzahlungen operative Gebarung</b>				<b>46.767,48</b>	<b>50.000,00</b>	<b>-3.232,52</b>	<b>46.404,02</b>	<b>50.000,00</b>	<b>-3.595,98</b>
1/859030-400000	Geringwertige Wirtschaftsgüter	2221	3221	23	781,22	200,00	581,22	781,22	200,00	581,22
1/859030-452000	Treibstoffe	2221	3221	23	558,23	500,00	58,23	558,23	500,00	58,23
1/859030-454000	Reinigungsmittel	2221	3221	23		100,00	-100,00		100,00	-100,00
1/859030-456000	Büromaterial	2221	3221	23	178,64	200,00	-21,36	178,64	200,00	-21,36
1/859030-459000	Sonstige Verbrauchsgüter	2221	3221	23	411,92	300,00	111,92	411,92	300,00	111,92
1/859030-600000	Strom	2222	3222	24	9.613,31	15.000,00	-5.386,69	9.540,94	15.000,00	-5.459,06
1/859030-600010	Beheizung	2222	3222	24	1.565,00	1.800,00	-235,00	1.565,00	1.800,00	-235,00

		MVAG MVAG VCQU			Ergebnisrechnung			Finanzierungsrechnung		
		EH	FH		RA 2024	VA 2024	RA - VA	RA 2024	VA 2024	RA - VA
1/859030-613000	Instandhaltung Eislaufplatz und Umkleidekabinen	2224	3224	24	3.794,94	1.000,00	2.794,94	3.794,94	1.000,00	2.794,94
1/859030-613020	Instandhaltung der Skaterbahn	2224	3224	24	90,00	500,00	-410,00	90,00	500,00	-410,00
1/859030-616000	Instandhaltung v. Maschinen u. masc	2224	3224	24	1.090,03	500,00	590,03	1.090,03	500,00	590,03
1/859030-631000	Telefon, Telegraf, Telex	2222	3222	24	238,48	200,00	38,48	238,48	200,00	38,48
1/859030-670000	Versicherungen	2222	3222	24	2.402,86	2.400,00	2,86	2.402,86	2.400,00	2,86
1/859030-680000	Planmäßige Abschreibung	2226			28.797,75		28.797,75			
1/859030-711000	Öffentliche Abgaben	2225	3225	24	1.100,18	1.500,00	-399,82	1.100,18	1.500,00	-399,82
1/859030-720000	Kostenbeiträge für Verwaltungsleistungen	2225	3225	24	22.592,26	10.000,00	12.592,26	22.592,26	10.000,00	12.592,26
1/859030-728010	Entgelte für sonstige Leistungen Umsatzbeteiligung	2225	3225	24	5.756,23	6.000,00	-243,77	5.756,23	6.000,00	-243,77
1/859030-729000	Sonstige Ausgaben	2225	3225	24	1.798,22	500,00	1.298,22	1.798,22	500,00	1.298,22
1/859030-799000	Zuweisungen an Verrechnungsrücklagen zwischen operativer Gebarung und Projekten	2225			1.853,46		1.853,46			
<b>SU 22 / 32</b>	<b>Summe Aufwendungen / Auszahlungen operative Gebarung</b>				<b>82.622,73</b>	<b>40.700,00</b>	<b>41.922,73</b>	<b>51.899,15</b>	<b>40.700,00</b>	<b>11.199,15</b>
<b>SA 0 / SA 1</b>	<b>(0) Nettoergebnis (21 - 22) / (1) Geldfluss operative Gebarung (31 – 32)</b>				<b>-35.855,25</b>	<b>9.300,00</b>	<b>-45.155,25</b>	<b>-5.495,13</b>	<b>9.300,00</b>	<b>-14.795,13</b>
<b>SU 23</b>	<b>Summe Haushaltsrücklagen</b>				<b>0,00</b>	<b>0,00</b>	<b>0,00</b>	<b>0,00</b>	<b>0,00</b>	<b>0,00</b>
<b>SA00</b>	<b>Nettoergebnis nach Zuw./Entn. Haushaltsrücklagen (Saldo 0 +/- SU23)</b>				<b>-35.855,25</b>	<b>9.300,00</b>	<b>-45.155,25</b>			
<b>Investive Gebarung</b>										
<b>SU 33</b>	<b>Summe Einzahlungen investive Gebarung</b>							<b>0,00</b>	<b>0,00</b>	<b>0,00</b>
5/859030-050000	Errichtung Eislaufplatz		3412	1				126.493,46	125.000,00	1.493,46
<b>SU 34</b>	<b>Summe Auszahlungen investive Gebarung</b>							<b>126.493,46</b>	<b>125.000,00</b>	<b>1.493,46</b>
<b>SA2</b>	<b>Saldo (2) Geldfluss aus der Investiven Gebarung (33 – 34)</b>							<b>-126.493,46</b>	<b>-125.000,00</b>	<b>-1.493,46</b>
<b>SA3</b>	<b>Saldo (3) Nettofinanzierungssaldo (Saldo 1 + Saldo 2)</b>							<b>-131.988,59</b>	<b>-115.700,00</b>	<b>-16.288,59</b>
<b>Finanzierungstätigkeit</b>										
6/859030+346000	Investitionsdarlehen von Finanzunternehmen		3514	1				100.000,00	100.000,00	
<b>SU 35</b>	<b>Summe Einzahlungen aus der Finanzierungstätigkeit</b>							<b>100.000,00</b>	<b>100.000,00</b>	<b>0,00</b>
<b>SU 36</b>	<b>Summe Auszahlungen aus der Finanzierungstätigkeit</b>							<b>0,00</b>	<b>0,00</b>	<b>0,00</b>
<b>SA4</b>	<b>Saldo (4) Geldfluss aus der Finanzierungstätigkeit (35 – 36)</b>							<b>100.000,00</b>	<b>100.000,00</b>	<b>0,00</b>
<b>SA5</b>	<b>Saldo (5) Geldfluss aus der voranschlagswirksamen Gebarung (Saldo 3 + Saldo 4)</b>							<b>-31.988,59</b>	<b>-15.700,00</b>	<b>-16.288,59</b>

		MVAG	MVAG	VCQU	Ergebnisrechnung			Finanzierungsrechnung		
		EH	FH		RA 2024	VA 2024	RA - VA	RA 2024	VA 2024	RA - VA
<b>87</b>	<b>Wirtschaftliche Unternehmungen</b>									
<b>870</b>	<b>Elektrizitätsversorgung</b>									
<b>870000</b>	<b>Elektrizitätsversorgung</b>									
<b>Operative Gebarung</b>										
2/870000+810000	Erträge aus Leistungen	2114	3114		17.500,40		17.500,40	17.500,40		17.500,40
<b>SU 21 / 31</b>	<b>Summe Erträge / Einzahlungen operative Gebarung</b>				<b>17.500,40</b>	<b>0,00</b>	<b>17.500,40</b>	<b>17.500,40</b>	<b>0,00</b>	<b>17.500,40</b>
1/870000-619000	Instandhaltung von Photovoltaikanlagen	2224	3224		1.200,00		1.200,00	1.200,00		1.200,00
1/870000-650000	Zinsen für Finanzschulden in Euro	2241	3241	25	1.911,33	1.900,00	11,33	1.911,33	1.900,00	11,33
1/870000-680000	Planmäßige Abschreibung	2226			5.901,82		5.901,82			
1/870000-728000	Entgelte für sonstige Leistungen	2225	3225		720,00		720,00	720,00		720,00
<b>SU 22 / 32</b>	<b>Summe Aufwendungen / Auszahlungen operative Gebarung</b>				<b>9.733,15</b>	<b>1.900,00</b>	<b>7.833,15</b>	<b>3.831,33</b>	<b>1.900,00</b>	<b>1.931,33</b>
<b>SA 0 / SA 1</b>	<b>(0) Nettoergebnis (21 - 22) / (1) Geldfluss operative Gebarung (31 - 32)</b>				<b>7.767,25</b>	<b>-1.900,00</b>	<b>9.667,25</b>	<b>13.669,07</b>	<b>-1.900,00</b>	<b>15.569,07</b>
<b>SU 23</b>	<b>Summe Haushaltsrücklagen</b>				<b>0,00</b>	<b>0,00</b>	<b>0,00</b>	<b>0,00</b>	<b>0,00</b>	<b>0,00</b>
<b>SA00</b>	<b>Nettoergebnis nach Zuw./Entn. Haushaltsrücklagen (Saldo 0 +/- SU23)</b>				<b>7.767,25</b>	<b>-1.900,00</b>	<b>9.667,25</b>			
<b>Investive Gebarung</b>										
<b>SU 33</b>	<b>Summe Einzahlungen investive Gebarung</b>							<b>0,00</b>	<b>0,00</b>	<b>0,00</b>
<b>SU 34</b>	<b>Summe Auszahlungen investive Gebarung</b>							<b>0,00</b>	<b>0,00</b>	<b>0,00</b>
<b>SA2</b>	<b>Saldo (2) Geldfluss aus der Investiven Gebarung (33 - 34)</b>							<b>0,00</b>	<b>0,00</b>	<b>0,00</b>
<b>SA3</b>	<b>Saldo (3) Nettofinanzierungssaldo (Saldo 1 + Saldo 2)</b>							<b>13.669,07</b>	<b>-1.900,00</b>	<b>15.569,07</b>
<b>Finanzierungstätigkeit</b>										
<b>SU 35</b>	<b>Summe Einzahlungen aus der Finanzierungstätigkeit</b>							<b>0,00</b>	<b>0,00</b>	<b>0,00</b>
<b>SU 36</b>	<b>Summe Auszahlungen aus der Finanzierungstätigkeit</b>							<b>0,00</b>	<b>0,00</b>	<b>0,00</b>
<b>SA4</b>	<b>Saldo (4) Geldfluss aus der Finanzierungstätigkeit (35 - 36)</b>							<b>0,00</b>	<b>0,00</b>	<b>0,00</b>
<b>SA5</b>	<b>Saldo (5) Geldfluss aus der voranschlagswirksamen Gebarung (Saldo 3 + Saldo 4)</b>							<b>13.669,07</b>	<b>-1.900,00</b>	<b>15.569,07</b>

		MVAG	MVAG	VCQU	Ergebnisrechnung			Finanzierungsrechnung		
		EH	FH		RA 2024	VA 2024	RA - VA	RA 2024	VA 2024	RA - VA
9 Finanzwirtschaft										
90	Gesonderte Verwaltung									
900	Gesonderte Verwaltung									
900000	Gesonderte Verwaltung									
Operative Gebarung										
2/900000+827000	AMS NÖ.-Lohnzuschüsse ATZ	2116	3116	18		14.000,00	-14.000,00		14.000,00	-14.000,00
SU 21 / 31	Summe Erträge / Einzahlungen operative Gebarung				0,00	14.000,00	-14.000,00	0,00	14.000,00	-14.000,00
1/900000-400000	Geringwertige Wirtschaftsgüter	2221	3221	23	690,30	100,00	590,30	690,30	100,00	590,30
1/900000-456000	Büromaterial	2221	3221	23	1.910,08	2.000,00	-89,92	1.910,08	2.000,00	-89,92
1/900000-457000	Gesetzesblätter, Zeitschriften und Formulare	2221	3221	23	2.755,72	1.500,00	1.255,72	2.755,72	1.500,00	1.255,72
1/900000-510000	Bezüge VB-Schema I	2211	3211	20	218.449,38	228.900,00	-10.450,62	218.449,38	228.900,00	-10.450,62
1/900000-540000	Sachbezüge VB-Schema I	2213	3213		1.388,30	1.200,00	188,30	1.388,30	1.200,00	188,30
1/900000-565000	Mehrleistungsvergütungen	2211	3211	20	805,97	600,00	205,97	805,97	600,00	205,97
1/900000-569000	Nebengebühren	2211	3211	20	20.727,61	20.300,00	427,61	20.727,61	20.300,00	427,61
1/900000-580000	Dienstgeberbeitrag zum Ausgleichsfonds	2212	3212	20	4.139,37	9.700,00	-5.560,63	4.139,37	9.700,00	-5.560,63
1/900000-582000	Sonstige DGB. zur sozialen Sicherheit	2212	3212	20	49.595,83	53.300,00	-3.704,17	49.595,83	53.300,00	-3.704,17
1/900000-618040	Service für EDV	2224	3224	24	36.073,64	20.000,00	16.073,64	36.073,64	20.000,00	16.073,64
1/900000-630000	Porto	2222	3222	24	9.286,72	8.000,00	1.286,72	9.286,72	8.000,00	1.286,72
1/900000-631000	Telefon, Telegraf, Telex	2222	3222	24		300,00	-300,00		300,00	-300,00
1/900000-670000	Versicherungen	2222	3222	24	6.982,80	10.000,00	-3.017,20	6.982,80	10.000,00	-3.017,20
1/900000-680000	Planmäßige Abschreibung	2226			17.904,95		17.904,95			
1/900000-724000	Reisegebühren	2225	3225	24	160,44	300,00	-139,56	160,44	300,00	-139,56
1/900000-728000	Leistungsentgelte EDV	2225	3225	24		3.600,00	-3.600,00		3.600,00	-3.600,00
1/900000-728010	Stellenausschreibung	2225	3225	24	913,20		913,20	913,20		913,20
1/900000-729000	Sonstige Ausgaben	2225	3225	24		400,00	-400,00		400,00	-400,00
SU 22 / 32	Summe Aufwendungen / Auszahlungen operative Gebarung				371.784,31	360.200,00	11.584,31	353.879,36	360.200,00	-6.320,64
SA 0 / SA 1	(0) Nettoergebnis (21 - 22) / (1) Geldfluss operative Gebarung (31 – 32)				-371.784,31	-346.200,00	-25.584,31	-353.879,36	-346.200,00	-7.679,36
SU 23	Summe Haushaltsrücklagen				0,00	0,00	0,00	0,00	0,00	0,00
SA00	Nettoergebnis nach Zuw./Entn. Haushaltsrücklagen (Saldo 0 +/- SU23)				-371.784,31	-346.200,00	-25.584,31			
Investive Gebarung										
SU 33	Summe Einzahlungen investive Gebarung							0,00	0,00	0,00
1/900000-042000	Amtsausstattung		3415	2 41					1.000,00	-1.000,00
1/900000-042040	Ankauf EDV		3415	2 41				20.340,12	20.000,00	340,12
SU 34	Summe Auszahlungen investive Gebarung							20.340,12	21.000,00	-659,88
SA2	Saldo (2) Geldfluss aus der Investiven Gebarung (33 – 34)							-20.340,12	-21.000,00	659,88
SA3	Saldo (3) Nettofinanzierungssaldo (Saldo 1 + Saldo 2)							-374.219,48	-367.200,00	-7.019,48

		MVAG	MVAG	VCQU	Ergebnisrechnung			Finanzierungsrechnung		
		EH	FH		RA 2024	VA 2024	RA - VA	RA 2024	VA 2024	RA - VA
<b>Finanzierungstätigkeit</b>										
<b>SU 35</b>	Summe Einzahlungen aus der Finanzierungstätigkeit							0,00	0,00	0,00
<b>SU 36</b>	Summe Auszahlungen aus der Finanzierungstätigkeit							0,00	0,00	0,00
<b>SA4</b>	Saldo (4) Geldfluss aus der Finanzierungstätigkeit (35 – 36)							0,00	0,00	0,00
<b>SA5</b>	Saldo (5) Geldfluss aus der voranschlagswirksamen Gebarung (Saldo 3 + Saldo 4)							-374.219,48	-367.200,00	-7.019,48
<b>91 Kapitalvermögen und Stiftungen ohne eigene Rechtspersönlichkeit</b>										
<b>910 Geldverkehr</b>										
<b>910000 Geldverkehr</b>										
<b>Operative Gebarung</b>										
2/910000+823000	Zinsen der Sparbücher	2131	3131	14	1.361,63	200,00	1.161,63	1.361,63	200,00	1.161,63
2/910000+823010	Zinsen der Girokonten	2131	3131	14	1.832,00	1.000,00	832,00	1.832,00	1.000,00	832,00
2/910000+829000	Sonstige Einnahmen	2116	3116	18		100,00	-100,00		100,00	-100,00
<b>SU 21 / 31</b>	<b>Summe Erträge / Einzahlungen operative Gebarung</b>				<b>3.193,63</b>	<b>1.300,00</b>	<b>1.893,63</b>	<b>3.193,63</b>	<b>1.300,00</b>	<b>1.893,63</b>
1/910000-659000	Geldverkehrsspesen	2244	3244	24	11.789,74	10.000,00	1.789,74	11.789,81	10.000,00	1.789,81
1/910000-659090	Kapitalertragssteuer	2244	3244	24	798,43	2.000,00	-1.201,57	798,43	2.000,00	-1.201,57
1/910000-710000	Öffentliche Abgaben, ohne Gebühren gemäß FAG	2225	3225		1.189,27		1.189,27	1.189,27		1.189,27
<b>SU 22 / 32</b>	<b>Summe Aufwendungen / Auszahlungen operative Gebarung</b>				<b>13.777,44</b>	<b>12.000,00</b>	<b>1.777,44</b>	<b>13.777,51</b>	<b>12.000,00</b>	<b>1.777,51</b>
<b>SA 0 / SA 1</b>	<b>(0) Nettoergebnis (21 - 22) / (1) Geldfluss operative Gebarung (31 – 32)</b>				<b>-10.583,81</b>	<b>-10.700,00</b>	<b>116,19</b>	<b>-10.583,88</b>	<b>-10.700,00</b>	<b>116,12</b>
<b>SU 23</b>	<b>Summe Haushaltsrücklagen</b>				<b>0,00</b>	<b>0,00</b>	<b>0,00</b>	<b>0,00</b>	<b>0,00</b>	<b>0,00</b>
<b>SA00</b>	<b>Nettoergebnis nach Zuw./Entn. Haushaltsrücklagen (Saldo 0 +/- SU23)</b>				<b>-10.583,81</b>	<b>-10.700,00</b>	<b>116,19</b>			
<b>Investive Gebarung</b>										
<b>SU 33</b>	<b>Summe Einzahlungen investive Gebarung</b>							0,00	0,00	0,00
<b>SU 34</b>	<b>Summe Auszahlungen investive Gebarung</b>							0,00	0,00	0,00
<b>SA2</b>	<b>Saldo (2) Geldfluss aus der Investiven Gebarung (33 – 34)</b>							0,00	0,00	0,00
<b>SA3</b>	<b>Saldo (3) Nettofinanzierungssaldo (Saldo 1 + Saldo 2)</b>							-10.583,88	-10.700,00	116,12
<b>Finanzierungstätigkeit</b>										
<b>SU 35</b>	<b>Summe Einzahlungen aus der Finanzierungstätigkeit</b>							0,00	0,00	0,00
<b>SU 36</b>	<b>Summe Auszahlungen aus der Finanzierungstätigkeit</b>							0,00	0,00	0,00
<b>SA4</b>	<b>Saldo (4) Geldfluss aus der Finanzierungstätigkeit (35 – 36)</b>							0,00	0,00	0,00
<b>SA5</b>	<b>Saldo (5) Geldfluss aus der voranschlagswirksamen Gebarung (Saldo 3 + Saldo 4)</b>							-10.583,88	-10.700,00	116,12



		MVAG	MVAG	VCQU	Ergebnisrechnung			Finanzierungsrechnung		
		EH	FH		RA 2024	VA 2024	RA - VA	RA 2024	VA 2024	RA - VA
<b>912</b>	<b>Rücklagen (soweit nicht aufteilbar)</b>									
<b>912000</b>	<b>Rücklagen (soweit nicht aufteilbar)</b>									
<b>Operative Gebarung</b>										
2/912000+823000	Zinsen der Betriebsmittelrücklage	2131	3131	14	8.559,73		8.559,73	8.559,73		8.559,73
<b>SU 21 / 31</b>	<b>Summe Erträge / Einzahlungen operative Gebarung</b>				<b>8.559,73</b>	<b>0,00</b>	<b>8.559,73</b>	<b>8.559,73</b>	<b>0,00</b>	<b>8.559,73</b>
1/912000-659000	Geldverkehrsspesen	2244	3244	24	0,57		0,57	0,57		0,57
1/912000-659099	Kapitalertragssteuer	2244	3244	24	2.139,96		2.139,96	2.139,96		2.139,96
<b>SU 22 / 32</b>	<b>Summe Aufwendungen / Auszahlungen operative Gebarung</b>				<b>2.140,53</b>	<b>0,00</b>	<b>2.140,53</b>	<b>2.140,53</b>	<b>0,00</b>	<b>2.140,53</b>
<b>SA 0 / SA 1</b>	<b>(0) Nettoergebnis (21 - 22) / (1) Geldfluss operative Gebarung (31 - 32)</b>				<b>6.419,20</b>	<b>0,00</b>	<b>6.419,20</b>	<b>6.419,20</b>	<b>0,00</b>	<b>6.419,20</b>
<b>SU 23</b>	<b>Summe Haushaltsrücklagen</b>				<b>0,00</b>	<b>0,00</b>	<b>0,00</b>	<b>0,00</b>	<b>0,00</b>	<b>0,00</b>
<b>SA00</b>	<b>Nettoergebnis nach Zuw./Entn. Haushaltsrücklagen (Saldo 0 +/- SU23)</b>				<b>6.419,20</b>	<b>0,00</b>	<b>6.419,20</b>			
<b>Investive Gebarung</b>										
<b>SU 33</b>	<b>Summe Einzahlungen investive Gebarung</b>							<b>0,00</b>	<b>0,00</b>	<b>0,00</b>
<b>SU 34</b>	<b>Summe Auszahlungen investive Gebarung</b>							<b>0,00</b>	<b>0,00</b>	<b>0,00</b>
<b>SA2</b>	<b>Saldo (2) Geldfluss aus der Investiven Gebarung (33 - 34)</b>							<b>0,00</b>	<b>0,00</b>	<b>0,00</b>
<b>SA3</b>	<b>Saldo (3) Nettofinanzierungssaldo (Saldo 1 + Saldo 2)</b>							<b>6.419,20</b>	<b>0,00</b>	<b>6.419,20</b>
<b>Finanzierungstätigkeit</b>										
<b>SU 35</b>	<b>Summe Einzahlungen aus der Finanzierungstätigkeit</b>							<b>0,00</b>	<b>0,00</b>	<b>0,00</b>
<b>SU 36</b>	<b>Summe Auszahlungen aus der Finanzierungstätigkeit</b>							<b>0,00</b>	<b>0,00</b>	<b>0,00</b>
<b>SA4</b>	<b>Saldo (4) Geldfluss aus der Finanzierungstätigkeit (35 - 36)</b>							<b>0,00</b>	<b>0,00</b>	<b>0,00</b>
<b>SA5</b>	<b>Saldo (5) Geldfluss aus der voranschlagswirksamen Gebarung (Saldo 3 + Saldo 4)</b>							<b>6.419,20</b>	<b>0,00</b>	<b>6.419,20</b>
<b>914</b>	<b>Beteiligungen</b>									
<b>914000</b>	<b>Beteiligungen</b>									
<b>Operative Gebarung</b>										
2/914000+822000	Gewinnbeteiligung Nahwärme Herzogenburg GmbH	2135	3135	14		18.000,00	-18.000,00		18.000,00	-18.000,00
<b>SU 21 / 31</b>	<b>Summe Erträge / Einzahlungen operative Gebarung</b>				<b>0,00</b>	<b>18.000,00</b>	<b>-18.000,00</b>	<b>0,00</b>	<b>18.000,00</b>	<b>-18.000,00</b>
<b>SU 22 / 32</b>	<b>Summe Aufwendungen / Auszahlungen operative Gebarung</b>				<b>0,00</b>	<b>0,00</b>	<b>0,00</b>	<b>0,00</b>	<b>0,00</b>	<b>0,00</b>
<b>SA 0 / SA 1</b>	<b>(0) Nettoergebnis (21 - 22) / (1) Geldfluss operative Gebarung (31 - 32)</b>				<b>0,00</b>	<b>18.000,00</b>	<b>-18.000,00</b>	<b>0,00</b>	<b>18.000,00</b>	<b>-18.000,00</b>
<b>SU 23</b>	<b>Summe Haushaltsrücklagen</b>				<b>0,00</b>	<b>0,00</b>	<b>0,00</b>	<b>0,00</b>	<b>0,00</b>	<b>0,00</b>
<b>SA00</b>	<b>Nettoergebnis nach Zuw./Entn. Haushaltsrücklagen (Saldo 0 +/- SU23)</b>				<b>0,00</b>	<b>18.000,00</b>	<b>-18.000,00</b>			
<b>Investive Gebarung</b>										
<b>SU 33</b>	<b>Summe Einzahlungen investive Gebarung</b>							<b>0,00</b>	<b>0,00</b>	<b>0,00</b>
<b>SU 34</b>	<b>Summe Auszahlungen investive Gebarung</b>							<b>0,00</b>	<b>0,00</b>	<b>0,00</b>
<b>SA2</b>	<b>Saldo (2) Geldfluss aus der Investiven Gebarung (33 - 34)</b>							<b>0,00</b>	<b>0,00</b>	<b>0,00</b>
<b>SA3</b>	<b>Saldo (3) Nettofinanzierungssaldo (Saldo 1 + Saldo 2)</b>							<b>0,00</b>	<b>18.000,00</b>	<b>-18.000,00</b>

		MVAG	MVAG	VCQU	Ergebnisrechnung			Finanzierungsrechnung		
		EH	FH		RA 2024	VA 2024	RA - VA	RA 2024	VA 2024	RA - VA
<b>Finanzierungstätigkeit</b>										
<b>SU 35</b>	<b>Summe Einzahlungen aus der Finanzierungstätigkeit</b>							<b>0,00</b>	<b>0,00</b>	<b>0,00</b>
<b>SU 36</b>	<b>Summe Auszahlungen aus der Finanzierungstätigkeit</b>							<b>0,00</b>	<b>0,00</b>	<b>0,00</b>
<b>SA4</b>	<b>Saldo (4) Geldfluss aus der Finanzierungstätigkeit (35 – 36)</b>							<b>0,00</b>	<b>0,00</b>	<b>0,00</b>
<b>SA5</b>	<b>Saldo (5) Geldfluss aus der voranschlagswirksamen Gebarung (Saldo 3 + Saldo 4)</b>							<b>0,00</b>	<b>18.000,00</b>	<b>-18.000,00</b>
<b>92 Öffentliche Abgaben</b>										
<b>920</b>	<b>Ausschließliche Gemeindeabgaben</b>									
<b>920000</b>	<b>Ausschließliche Gemeindeabgaben</b>									
<b>Operative Gebarung</b>										
2/920000+829000	Sonstige Erträge	2116	3116	18	3.447,81		3.447,81	69,80		69,80
2/920000+830000	Grundsteuer A	2111	3111	10	33.878,43	45.000,00	-11.121,57	33.386,35	45.000,00	-11.613,65
2/920000+831000	Grundsteuer B	2111	3111	10	609.432,90	540.000,00	69.432,90	601.671,15	540.000,00	61.671,15
2/920000+833000	Kommunalsteuer	2111	3111	10	4.548.999,20	4.500.000,00	48.999,20	4.443.144,42	4.500.000,00	-56.855,58
2/920000+834000	Fremdenverkehrsabgaben	2111	3111	10		20.000,00	-20.000,00		20.000,00	-20.000,00
2/920000+837000	Lustbarkeitsabgabe	2111	3111	10	6.855,13	5.000,00	1.855,13	6.855,13	5.000,00	1.855,13
2/920000+837010	Vergnügungsabgabe	2111	3111	10	4.600,00	5.000,00	-400,00	4.600,00	5.000,00	-400,00
2/920000+838000	Abgaben für das Halten von Tieren	2111	3111	10	27.501,32	22.500,00	5.001,32	26.161,29	22.500,00	3.661,29
2/920000+841000	Gebrauchsabgabe	2111	3111	10	116.734,54	100.000,00	16.734,54	113.250,27	100.000,00	13.250,27
2/920000+849000	Nebenansprüche	2111	3111	10	3.067,12	4.000,00	-932,88	2.487,78	4.000,00	-1.512,22
2/920000+850000	Aufschließungsbeiträge	2111	3111	10	254.541,84	250.000,00	4.541,84	271.920,17	250.000,00	21.920,17
2/920000+850010	Abstellplatzausgleichsabgabe	2111	3111	10	9.300,00		9.300,00			
2/920000+850020	Spielplatzausgleichsabgabe	2111	3111	10	2.432,88	2.000,00	432,88	2.432,88	2.000,00	432,88
2/920000+850200	Spielplatzausgleichsabgabe	2111	3111	10	203,00		203,00	203,00		203,00
2/920000+856000	Verwaltungsabgaben	2111	3111	10	29.446,98	13.000,00	16.446,98	29.152,48	13.000,00	16.152,48
2/920000+856010	Verwaltungsabgabe-Baukommission	2111	3111	10	93,00	17.000,00	-16.907,00	93,00	17.000,00	-16.907,00
2/920000+856020	Verwaltungsabgabe-Totenbeschau	2111	3111	10	10.172,00	12.000,00	-1.828,00	9.855,00	12.000,00	-2.145,00
2/920000+857000	Kommissionsgebühren	2111	3111	10	938,40	500,00	438,40	938,40	500,00	438,40
<b>SU 21 / 31</b>	<b>Summe Erträge / Einzahlungen operative Gebarung</b>				<b>5.661.644,55</b>	<b>5.536.000,00</b>	<b>125.644,55</b>	<b>5.546.221,12</b>	<b>5.536.000,00</b>	<b>10.221,12</b>
<b>SU 22 / 32</b>	<b>Summe Aufwendungen / Auszahlungen operative Gebarung</b>				<b>0,00</b>	<b>0,00</b>	<b>0,00</b>	<b>0,00</b>	<b>0,00</b>	<b>0,00</b>
<b>SA 0 / SA 1</b>	<b>(0) Nettoergebnis (21 - 22) / (1) Geldfluss operative Gebarung (31 – 32)</b>				<b>5.661.644,55</b>	<b>5.536.000,00</b>	<b>125.644,55</b>	<b>5.546.221,12</b>	<b>5.536.000,00</b>	<b>10.221,12</b>
<b>SU 23</b>	<b>Summe Haushaltsrücklagen</b>				<b>0,00</b>	<b>0,00</b>	<b>0,00</b>	<b>0,00</b>	<b>0,00</b>	<b>0,00</b>
<b>SA00</b>	<b>Nettoergebnis nach Zuw./Entn. Haushaltsrücklagen (Saldo 0 +/- SU23)</b>				<b>5.661.644,55</b>	<b>5.536.000,00</b>	<b>125.644,55</b>			
<b>Investive Gebarung</b>										
<b>SU 33</b>	<b>Summe Einzahlungen investive Gebarung</b>							<b>0,00</b>	<b>0,00</b>	<b>0,00</b>
<b>SU 34</b>	<b>Summe Auszahlungen investive Gebarung</b>							<b>0,00</b>	<b>0,00</b>	<b>0,00</b>
<b>SA2</b>	<b>Saldo (2) Geldfluss aus der Investiven Gebarung (33 – 34)</b>							<b>0,00</b>	<b>0,00</b>	<b>0,00</b>

		MVAG	MVAG	VCQU	Ergebnisrechnung			Finanzierungsrechnung		
		EH	FH		RA 2024	VA 2024	RA - VA	RA 2024	VA 2024	RA - VA
SA3	Saldo (3) Nettofinanzierungssaldo (Saldo 1 + Saldo 2)							5.546.221,12	5.536.000,00	10.221,12
<b>Finanzierungstätigkeit</b>										
SU 35	Summe Einzahlungen aus der Finanzierungstätigkeit							0,00	0,00	0,00
SU 36	Summe Auszahlungen aus der Finanzierungstätigkeit							0,00	0,00	0,00
SA4	Saldo (4) Geldfluss aus der Finanzierungstätigkeit (35 – 36)							0,00	0,00	0,00
SA5	Saldo (5) Geldfluss aus der voranschlagswirksamen Gebarung (Saldo 3 + Saldo 4)							5.546.221,12	5.536.000,00	10.221,12
921	Zwischen Ländern und Gemeinden geteilte Abgaben									
921000	Zwischen Ländern und Gemeinden geteilte Abgaben									
<b>Operative Gebarung</b>										
2/921000+834000	Tourismusabgaben	2111	3111		34.978,02		34.978,02	34.978,02		34.978,02
2/921000+861000	Vergütung Interessentenbeitrag	2121	3121	15		60.000,00	-60.000,00		60.000,00	-60.000,00
2/921000+861010	Transfers von Ländern, Landesfonds und Landeskammern	2121	3121	15	41.408,55		41.408,55	41.408,55		41.408,55
SU 21 / 31	Summe Erträge / Einzahlungen operative Gebarung				76.386,57	60.000,00	16.386,57	76.386,57	60.000,00	16.386,57
SU 22 / 32	Summe Aufwendungen / Auszahlungen operative Gebarung				0,00	0,00	0,00	0,00	0,00	0,00
SA 0 / SA 1	(0) Nettoergebnis (21 - 22) / (1) Geldfluss operative Gebarung (31 – 32)				76.386,57	60.000,00	16.386,57	76.386,57	60.000,00	16.386,57
SU 23	Summe Haushaltsrücklagen				0,00	0,00	0,00	0,00	0,00	0,00
SA00	Nettoergebnis nach Zuw./Entn. Haushaltsrücklagen (Saldo 0 +/- SU23)				76.386,57	60.000,00	16.386,57			
<b>Investive Gebarung</b>										
SU 33	Summe Einzahlungen investive Gebarung							0,00	0,00	0,00
SU 34	Summe Auszahlungen investive Gebarung							0,00	0,00	0,00
SA2	Saldo (2) Geldfluss aus der Investiven Gebarung (33 – 34)							0,00	0,00	0,00
SA3	Saldo (3) Nettofinanzierungssaldo (Saldo 1 + Saldo 2)							76.386,57	60.000,00	16.386,57
<b>Finanzierungstätigkeit</b>										
SU 35	Summe Einzahlungen aus der Finanzierungstätigkeit							0,00	0,00	0,00
SU 36	Summe Auszahlungen aus der Finanzierungstätigkeit							0,00	0,00	0,00
SA4	Saldo (4) Geldfluss aus der Finanzierungstätigkeit (35 – 36)							0,00	0,00	0,00
SA5	Saldo (5) Geldfluss aus der voranschlagswirksamen Gebarung (Saldo 3 + Saldo 4)							76.386,57	60.000,00	16.386,57
925	Ertragsanteile an gemeinschaftlichen Bundesabgaben									
925000	Ertragsanteile an gemeinschaftlichen Bundesabgaben									
<b>Operative Gebarung</b>										
2/925000+859400	Ertragsanteile nach Bevölkerungsschlüssel	2112	3112	11	8.075.316,07	8.028.000,00	47.316,07	8.075.316,07	8.028.000,00	47.316,07
SU 21 / 31	Summe Erträge / Einzahlungen operative Gebarung				8.075.316,07	8.028.000,00	47.316,07	8.075.316,07	8.028.000,00	47.316,07
SU 22 / 32	Summe Aufwendungen / Auszahlungen operative Gebarung				0,00	0,00	0,00	0,00	0,00	0,00
SA 0 / SA 1	(0) Nettoergebnis (21 - 22) / (1) Geldfluss operative Gebarung (31 – 32)				8.075.316,07	8.028.000,00	47.316,07	8.075.316,07	8.028.000,00	47.316,07

		MVAG	MVAG	VCQU	Ergebnisrechnung			Finanzierungsrechnung		
		EH	FH		RA 2024	VA 2024	RA - VA	RA 2024	VA 2024	RA - VA
SU 23	Summe Haushaltsrücklagen				0,00	0,00	0,00	0,00	0,00	0,00
SA00	Nettoergebnis nach Zuw./Entn. Haushaltsrücklagen (Saldo 0 +/- SU23)				8.075.316,07	8.028.000,00	47.316,07			
<b>Investive Gebarung</b>										
SU 33	Summe Einzahlungen investive Gebarung							0,00	0,00	0,00
SU 34	Summe Auszahlungen investive Gebarung							0,00	0,00	0,00
SA2	Saldo (2) Geldfluss aus der Investiven Gebarung (33 – 34)							0,00	0,00	0,00
SA3	Saldo (3) Nettofinanzierungssaldo (Saldo 1 + Saldo 2)							8.075.316,07	8.028.000,00	47.316,07
<b>Finanzierungstätigkeit</b>										
SU 35	Summe Einzahlungen aus der Finanzierungstätigkeit							0,00	0,00	0,00
SU 36	Summe Auszahlungen aus der Finanzierungstätigkeit							0,00	0,00	0,00
SA4	Saldo (4) Geldfluss aus der Finanzierungstätigkeit (35 – 36)							0,00	0,00	0,00
SA5	Saldo (5) Geldfluss aus der voranschlagswirksamen Gebarung (Saldo 3 + Saldo 4)							8.075.316,07	8.028.000,00	47.316,07
<b>94 Finanzzuweisungen und Zuschüsse</b>										
<b>940 Bedarfszuweisungen</b>										
<b>940000 Bedarfszuweisungen</b>										
<b>Operative Gebarung</b>										
2/940000+861000	Transfers von Ländern, Landesfonds und Landeskammern	2121	3121	15	22.499,05		22.499,05	22.499,05		22.499,05
SU 21 / 31	Summe Erträge / Einzahlungen operative Gebarung				22.499,05	0,00	22.499,05	22.499,05	0,00	22.499,05
SU 22 / 32	Summe Aufwendungen / Auszahlungen operative Gebarung				0,00	0,00	0,00	0,00	0,00	0,00
SA 0 / SA 1	(0) Nettoergebnis (21 - 22) / (1) Geldfluss operative Gebarung (31 – 32)				22.499,05	0,00	22.499,05	22.499,05	0,00	22.499,05
SU 23	Summe Haushaltsrücklagen				0,00	0,00	0,00	0,00	0,00	0,00
SA00	Nettoergebnis nach Zuw./Entn. Haushaltsrücklagen (Saldo 0 +/- SU23)				22.499,05	0,00	22.499,05			
<b>Investive Gebarung</b>										
SU 33	Summe Einzahlungen investive Gebarung							0,00	0,00	0,00
SU 34	Summe Auszahlungen investive Gebarung							0,00	0,00	0,00
SA2	Saldo (2) Geldfluss aus der Investiven Gebarung (33 – 34)							0,00	0,00	0,00
SA3	Saldo (3) Nettofinanzierungssaldo (Saldo 1 + Saldo 2)							22.499,05	0,00	22.499,05
<b>Finanzierungstätigkeit</b>										
SU 35	Summe Einzahlungen aus der Finanzierungstätigkeit							0,00	0,00	0,00
SU 36	Summe Auszahlungen aus der Finanzierungstätigkeit							0,00	0,00	0,00
SA4	Saldo (4) Geldfluss aus der Finanzierungstätigkeit (35 – 36)							0,00	0,00	0,00
SA5	Saldo (5) Geldfluss aus der voranschlagswirksamen Gebarung (Saldo 3 + Saldo 4)							22.499,05	0,00	22.499,05

		MVAG	MVAG	VCQU	Ergebnisrechnung			Finanzierungsrechnung		
		EH	FH		RA 2024	VA 2024	RA - VA	RA 2024	VA 2024	RA - VA
<b>941</b>	<b>Sonstige Finanzzuweisungen nach dem FAG</b>									
<b>941000</b>	<b>Sonstige Finanzzuweisungen nach dem FAG</b>									
<b>Operative Gebarung</b>										
2/941000+860000	Laufende Transferzahlungen von Bund	2121	3121	15	71.999,00	284.900,00	-212.901,00	71.999,00	284.900,00	-212.901,00
<b>SU 21 / 31</b>	<b>Summe Erträge / Einzahlungen operative Gebarung</b>				<b>71.999,00</b>	<b>284.900,00</b>	<b>-212.901,00</b>	<b>71.999,00</b>	<b>284.900,00</b>	<b>-212.901,00</b>
<b>SU 22 / 32</b>	<b>Summe Aufwendungen / Auszahlungen operative Gebarung</b>				<b>0,00</b>	<b>0,00</b>	<b>0,00</b>	<b>0,00</b>	<b>0,00</b>	<b>0,00</b>
<b>SA 0 / SA 1</b>	<b>(0) Nettoergebnis (21 - 22) / (1) Geldfluss operative Gebarung (31 - 32)</b>				<b>71.999,00</b>	<b>284.900,00</b>	<b>-212.901,00</b>	<b>71.999,00</b>	<b>284.900,00</b>	<b>-212.901,00</b>
<b>SU 23</b>	<b>Summe Haushaltsrücklagen</b>				<b>0,00</b>	<b>0,00</b>	<b>0,00</b>	<b>0,00</b>	<b>0,00</b>	<b>0,00</b>
<b>SA00</b>	<b>Nettoergebnis nach Zuw./Entn. Haushaltsrücklagen (Saldo 0 +/- SU23)</b>				<b>71.999,00</b>	<b>284.900,00</b>	<b>-212.901,00</b>			
<b>Investive Gebarung</b>										
<b>SU 33</b>	<b>Summe Einzahlungen investive Gebarung</b>							<b>0,00</b>	<b>0,00</b>	<b>0,00</b>
<b>SU 34</b>	<b>Summe Auszahlungen investive Gebarung</b>							<b>0,00</b>	<b>0,00</b>	<b>0,00</b>
<b>SA2</b>	<b>Saldo (2) Geldfluss aus der Investiven Gebarung (33 - 34)</b>							<b>0,00</b>	<b>0,00</b>	<b>0,00</b>
<b>SA3</b>	<b>Saldo (3) Nettofinanzierungssaldo (Saldo 1 + Saldo 2)</b>							<b>71.999,00</b>	<b>284.900,00</b>	<b>-212.901,00</b>
<b>Finanzierungstätigkeit</b>										
<b>SU 35</b>	<b>Summe Einzahlungen aus der Finanzierungstätigkeit</b>							<b>0,00</b>	<b>0,00</b>	<b>0,00</b>
<b>SU 36</b>	<b>Summe Auszahlungen aus der Finanzierungstätigkeit</b>							<b>0,00</b>	<b>0,00</b>	<b>0,00</b>
<b>SA4</b>	<b>Saldo (4) Geldfluss aus der Finanzierungstätigkeit (35 - 36)</b>							<b>0,00</b>	<b>0,00</b>	<b>0,00</b>
<b>SA5</b>	<b>Saldo (5) Geldfluss aus der voranschlagswirksamen Gebarung (Saldo 3 + Saldo 4)</b>							<b>71.999,00</b>	<b>284.900,00</b>	<b>-212.901,00</b>
<b>944</b>	<b>Zuschüsse nach dem Katastrophenfondsgesetz</b>									
<b>944000</b>	<b>Zuschüsse nach dem Katastrophenfondsgesetz</b>									
<b>Operative Gebarung</b>										
2/944000+861000	Transfers von Ländern, Landesfonds und Landeskammern	2121	3121	15	32.618,29		32.618,29	32.618,29		32.618,29
<b>SU 21 / 31</b>	<b>Summe Erträge / Einzahlungen operative Gebarung</b>				<b>32.618,29</b>	<b>0,00</b>	<b>32.618,29</b>	<b>32.618,29</b>	<b>0,00</b>	<b>32.618,29</b>
<b>SU 22 / 32</b>	<b>Summe Aufwendungen / Auszahlungen operative Gebarung</b>				<b>0,00</b>	<b>0,00</b>	<b>0,00</b>	<b>0,00</b>	<b>0,00</b>	<b>0,00</b>
<b>SA 0 / SA 1</b>	<b>(0) Nettoergebnis (21 - 22) / (1) Geldfluss operative Gebarung (31 - 32)</b>				<b>32.618,29</b>	<b>0,00</b>	<b>32.618,29</b>	<b>32.618,29</b>	<b>0,00</b>	<b>32.618,29</b>
<b>SU 23</b>	<b>Summe Haushaltsrücklagen</b>				<b>0,00</b>	<b>0,00</b>	<b>0,00</b>	<b>0,00</b>	<b>0,00</b>	<b>0,00</b>
<b>SA00</b>	<b>Nettoergebnis nach Zuw./Entn. Haushaltsrücklagen (Saldo 0 +/- SU23)</b>				<b>32.618,29</b>	<b>0,00</b>	<b>32.618,29</b>			
<b>Investive Gebarung</b>										
<b>SU 33</b>	<b>Summe Einzahlungen investive Gebarung</b>							<b>0,00</b>	<b>0,00</b>	<b>0,00</b>
<b>SU 34</b>	<b>Summe Auszahlungen investive Gebarung</b>							<b>0,00</b>	<b>0,00</b>	<b>0,00</b>
<b>SA2</b>	<b>Saldo (2) Geldfluss aus der Investiven Gebarung (33 - 34)</b>							<b>0,00</b>	<b>0,00</b>	<b>0,00</b>
<b>SA3</b>	<b>Saldo (3) Nettofinanzierungssaldo (Saldo 1 + Saldo 2)</b>							<b>32.618,29</b>	<b>0,00</b>	<b>32.618,29</b>
<b>Finanzierungstätigkeit</b>										
<b>SU 35</b>	<b>Summe Einzahlungen aus der Finanzierungstätigkeit</b>							<b>0,00</b>	<b>0,00</b>	<b>0,00</b>
<b>SU 36</b>	<b>Summe Auszahlungen aus der Finanzierungstätigkeit</b>							<b>0,00</b>	<b>0,00</b>	<b>0,00</b>

		MVAG	MVAG	VCQU	Ergebnisrechnung			Finanzierungsrechnung		
		EH	FH		RA 2024	VA 2024	RA - VA	RA 2024	VA 2024	RA - VA
SA4	Saldo (4) Geldfluss aus der Finanzierungstätigkeit (35 – 36)							0,00	0,00	0,00
SA5	Saldo (5) Geldfluss aus der voranschlagswirksamen Gebarung (Saldo 3 + Saldo 4)							32.618,29	0,00	32.618,29
946	Zuschüsse nach landesgesetzlichen Bestimmungen									
946000	Zuschüsse nach landesgesetzlichen Bestimmungen									
<b>Operative Gebarung</b>										
2/946000+861000	Transfers von Ländern, Landesfonds und Landeskammern	2121	3121		96.337,45		96.337,45	96.337,45		96.337,45
SU 21 / 31	Summe Erträge / Einzahlungen operative Gebarung				96.337,45	0,00	96.337,45	96.337,45	0,00	96.337,45
SU 22 / 32	Summe Aufwendungen / Auszahlungen operative Gebarung				0,00	0,00	0,00	0,00	0,00	0,00
SA 0 / SA 1	(0) Nettoergebnis (21 - 22) / (1) Geldfluss operative Gebarung (31 – 32)				96.337,45	0,00	96.337,45	96.337,45	0,00	96.337,45
SU 23	Summe Haushaltsrücklagen				0,00	0,00	0,00	0,00	0,00	0,00
SA00	Nettoergebnis nach Zuw./Entn. Haushaltsrücklagen (Saldo 0 +/- SU23)				96.337,45	0,00	96.337,45			
<b>Investive Gebarung</b>										
SU 33	Summe Einzahlungen investive Gebarung							0,00	0,00	0,00
SU 34	Summe Auszahlungen investive Gebarung							0,00	0,00	0,00
SA2	Saldo (2) Geldfluss aus der Investiven Gebarung (33 – 34)							0,00	0,00	0,00
SA3	Saldo (3) Nettofinanzierungssaldo (Saldo 1 + Saldo 2)							96.337,45	0,00	96.337,45
<b>Finanzierungstätigkeit</b>										
SU 35	Summe Einzahlungen aus der Finanzierungstätigkeit							0,00	0,00	0,00
SU 36	Summe Auszahlungen aus der Finanzierungstätigkeit							0,00	0,00	0,00
SA4	Saldo (4) Geldfluss aus der Finanzierungstätigkeit (35 – 36)							0,00	0,00	0,00
SA5	Saldo (5) Geldfluss aus der voranschlagswirksamen Gebarung (Saldo 3 + Saldo 4)							96.337,45	0,00	96.337,45
98	Haushaltsausgleich									
980	Verrechnung zwischen operativer Gebarung und Projekten									
980000	Verrechnung zwischen operativer Gebarung und Projekten									
<b>Operative Gebarung</b>										
2/980000+899000	Entnahmen aus Verrechnungsrücklagen zwischen operativer Gebarung und Projekten	2116				700.000,00	-700.000,00			
SU 21 / 31	Summe Erträge / Einzahlungen operative Gebarung				0,00	700.000,00	-700.000,00	0,00	0,00	0,00
1/980000-799000	Zuweisungen an Verrechnungsrücklagen zwischen operativer Gebarung und Projekten	2225			1.322.342,50	968.900,00	353.442,50			
SU 22 / 32	Summe Aufwendungen / Auszahlungen operative Gebarung				1.322.342,50	968.900,00	353.442,50	0,00	0,00	0,00
SA 0 / SA 1	(0) Nettoergebnis (21 - 22) / (1) Geldfluss operative Gebarung (31 – 32)				-1.322.342,50	-268.900,00	-1.053.442,50	0,00	0,00	0,00
SU 23	Summe Haushaltsrücklagen				0,00	0,00	0,00	0,00	0,00	0,00

		MVAG	MVAG	VCQU	Ergebnisrechnung			Finanzierungsrechnung		
		EH	FH		RA 2024	VA 2024	RA - VA	RA 2024	VA 2024	RA - VA
SA00	Nettoergebnis nach Zuw./Entn. Haushaltsrücklagen (Saldo 0 +/- SU23)				-1.322.342,50	-268.900,00	-1.053.442,50			
Investive Gebarung										
SU 33	Summe Einzahlungen investive Gebarung							0,00	0,00	0,00
SU 34	Summe Auszahlungen investive Gebarung							0,00	0,00	0,00
SA2	Saldo (2) Geldfluss aus der Investiven Gebarung (33 – 34)							0,00	0,00	0,00
SA3	Saldo (3) Nettofinanzierungssaldo (Saldo 1 + Saldo 2)							0,00	0,00	0,00
Finanzierungstätigkeit										
SU 35	Summe Einzahlungen aus der Finanzierungstätigkeit							0,00	0,00	0,00
SU 36	Summe Auszahlungen aus der Finanzierungstätigkeit							0,00	0,00	0,00
SA4	Saldo (4) Geldfluss aus der Finanzierungstätigkeit (35 – 36)							0,00	0,00	0,00
SA5	Saldo (5) Geldfluss aus der voranschlagswirksamen Gebarung (Saldo 3 + Saldo 4)							0,00	0,00	0,00
99 Jahresergebnis, Übergabe und Übernahme des Jahresergebnisses, Abwicklung der Vorjahre										
990 Überschüsse und Abgänge (soweit nicht zugeordnet)										
990000 Überschüsse und Abgänge (soweit nicht zugeordnet)										
Operative Gebarung										
SU 21 / 31	Summe Erträge / Einzahlungen operative Gebarung				0,00	0,00	0,00	0,00	0,00	0,00
SU 22 / 32	Summe Aufwendungen / Auszahlungen operative Gebarung				0,00	0,00	0,00	0,00	0,00	0,00
SA 0 / SA 1	(0) Nettoergebnis (21 - 22) / (1) Geldfluss operative Gebarung (31 – 32)				0,00	0,00	0,00	0,00	0,00	0,00
1/990000-795077	Zuweisung an allgemeine Haushaltsrücklagen	2401			1.483.580,71		1.483.580,71			
SU 23	Summe Haushaltsrücklagen				-1.483.580,71	0,00	-1.483.580,71	0,00	0,00	0,00
SA00	Nettoergebnis nach Zuw./Entn. Haushaltsrücklagen (Saldo 0 +/- SU23)				-1.483.580,71	0,00	-1.483.580,71			
Investive Gebarung										
SU 33	Summe Einzahlungen investive Gebarung							0,00	0,00	0,00
SU 34	Summe Auszahlungen investive Gebarung							0,00	0,00	0,00
SA2	Saldo (2) Geldfluss aus der Investiven Gebarung (33 – 34)							0,00	0,00	0,00
SA3	Saldo (3) Nettofinanzierungssaldo (Saldo 1 + Saldo 2)							0,00	0,00	0,00
Finanzierungstätigkeit										
SU 35	Summe Einzahlungen aus der Finanzierungstätigkeit							0,00	0,00	0,00
SU 36	Summe Auszahlungen aus der Finanzierungstätigkeit							0,00	0,00	0,00
SA4	Saldo (4) Geldfluss aus der Finanzierungstätigkeit (35 – 36)							0,00	0,00	0,00
SA5	Saldo (5) Geldfluss aus der voranschlagswirksamen Gebarung (Saldo 3 + Saldo 4)							0,00	0,00	0,00

		MVAG	MVAG	VCQU	Ergebnisrechnung			Finanzierungsrechnung		
		EH	FH		RA 2024	VA 2024	RA - VA	RA 2024	VA 2024	RA - VA
992	Abgänge an Kassenausgaberesten und Ausfälle an Kasseneinnahmeresten (soweit nicht aufteilbar)									
992000	Abgänge an Kassenausgaberesten und Ausfälle an Kasseneinnahmeresten (soweit nicht aufteilbar)									
Operative Gebarung										
2/992000+829000	Kassenausgabereste - Abgänge	2116	3116	18	282,98	5.000,00	-4.717,02	282,98	5.000,00	-4.717,02
SU 21 / 31	Summe Erträge / Einzahlungen operative Gebarung				282,98	5.000,00	-4.717,02	282,98	5.000,00	-4.717,02
1/992000-691000	Kasseneinnahmereste-Ausfälle	2225	3225	24	11.675,26		11.675,26	11.675,26		11.675,26
SU 22 / 32	Summe Aufwendungen / Auszahlungen operative Gebarung				11.675,26	0,00	11.675,26	11.675,26	0,00	11.675,26
SA 0 / SA 1	(0) Nettoergebnis (21 - 22) / (1) Geldfluss operative Gebarung (31 – 32)				-11.392,28	5.000,00	-16.392,28	-11.392,28	5.000,00	-16.392,28
SU 23	Summe Haushaltsrücklagen				0,00	0,00	0,00	0,00	0,00	0,00
SA00	Nettoergebnis nach Zuw./Entn. Haushaltsrücklagen (Saldo 0 +/- SU23)				-11.392,28	5.000,00	-16.392,28			
Investive Gebarung										
SU 33	Summe Einzahlungen investive Gebarung							0,00	0,00	0,00
SU 34	Summe Auszahlungen investive Gebarung							0,00	0,00	0,00
SA2	Saldo (2) Geldfluss aus der Investiven Gebarung (33 – 34)							0,00	0,00	0,00
SA3	Saldo (3) Nettofinanzierungssaldo (Saldo 1 + Saldo 2)							-11.392,28	5.000,00	-16.392,28
Finanzierungstätigkeit										
SU 35	Summe Einzahlungen aus der Finanzierungstätigkeit							0,00	0,00	0,00
SU 36	Summe Auszahlungen aus der Finanzierungstätigkeit							0,00	0,00	0,00
SA4	Saldo (4) Geldfluss aus der Finanzierungstätigkeit (35 – 36)							0,00	0,00	0,00
SA5	Saldo (5) Geldfluss aus der voranschlagswirksamen Gebarung (Saldo 3 + Saldo 4)							-11.392,28	5.000,00	-16.392,28



Nachweis der Investitionstätigkeit



Vorhaben	Vorhabensbezeichnung		RA 2024	VA 2024	RA - VA	RA Vorjahre	RA Gesamt
Konto	Bezeichnung						
<b>1163000</b>	<b>Feuerwehren und Rotes Kreuz (1990 bis 2099)</b>						
	<b>Auszahlungen - Investitionen - Mittelverwendung</b>		<b>760.739,37</b>	<b>803.900,00</b>	<b>-43.160,63</b>	<b>0,00</b>	<b>760.739,37</b>
	<b>Anschaffungs- oder Herstellungskosten</b>		<b>760.739,37</b>	<b>803.900,00</b>	<b>-43.160,63</b>	<b>0,00</b>	<b>760.739,37</b>
5/163000-010000	Errichtung/Sanierung FF Gebäude	6.921,77	50.000,00	-43.078,23			6.921,77
5/163000-040000	Fahrzeuge	753.817,60	753.900,00	-82,40			753.817,60
	<b>Einzahlungen - Finanzierung - Mittelaufbringung</b>		<b>760.739,37</b>	<b>803.900,00</b>	<b>-43.160,63</b>	<b>0,00</b>	<b>760.739,37</b>
	<b>Mittel aus Geldfluss aus der operativen Gebarung</b>		<b>696.689,54</b>	<b>738.900,00</b>	<b>-42.210,46</b>	<b>0,00</b>	<b>696.689,54</b>
6/163000+828000	Rückersätze von Aufwendungen	375.636,27	375.000,00	636,27			375.636,27
6/163000+899000	Entnahmen aus Verrechnungsrücklagen zwischen operativer Gebarung und Projekten	321.053,27	363.900,00	-42.846,73			321.053,27
	<b>Bedarfszuweisungen/KTZ</b>	<b>0,00</b>	<b>0,00</b>	<b>0,00</b>	<b>0,00</b>	<b>0,00</b>	<b>0,00</b>
	<b>Haushaltsrücklagen/Zahlungsmittelreserven</b>	<b>0,00</b>	<b>0,00</b>	<b>0,00</b>	<b>0,00</b>	<b>0,00</b>	<b>0,00</b>
	<b>Sonstige Kapitaltransfers und Subventionen</b>	<b>64.049,83</b>	<b>65.000,00</b>	<b>-950,17</b>	<b>0,00</b>	<b>64.049,83</b>	<b>64.049,83</b>
6/163000+867000	Beitrag Freiwillige Feuerwehr	64.049,83	65.000,00	-950,17			64.049,83
	<b>Darlehen/Innere Darlehen</b>	<b>0,00</b>	<b>0,00</b>	<b>0,00</b>	<b>0,00</b>	<b>0,00</b>	<b>0,00</b>
	<b>Finanzierungsleasing</b>	<b>0,00</b>	<b>0,00</b>	<b>0,00</b>	<b>0,00</b>	<b>0,00</b>	<b>0,00</b>
	<b>Veräußerung langfristiges Vermögen und sonstiges</b>	<b>0,00</b>	<b>0,00</b>	<b>0,00</b>	<b>0,00</b>	<b>0,00</b>	<b>0,00</b>
<b>Finanzierungsergebnis 1163000</b>			<b>0,00</b>	<b>0,00</b>	<b>0,00</b>	<b>0,00</b>	<b>0,00</b>
offene Verbindlichkeiten			0,00				
offene Forderungen			0,00				

Vorhaben	Vorhabensbezeichnung		RA 2024	VA 2024	RA - VA	RA Vorjahre	RA Gesamt
Konto	Bezeichnung						
<b>1211000</b>	<b>Schulzentrum (2020 bis 2026)</b>						
	<b>Auszahlungen - Investitionen - Mittelverwendung</b>		<b>123.331,68</b>	<b>80.000,00</b>	<b>43.331,68</b>	<b>141.370,22</b>	<b>264.701,90</b>
	<b>Anschaffungs- oder Herstellungskosten</b>		<b>123.331,68</b>	<b>80.000,00</b>	<b>43.331,68</b>	<b>141.370,22</b>	<b>264.701,90</b>
5/211000-010000	Errichtung Schulzentrum					12.174,56	12.174,56
5/211000-060000	Errichtung Schulzentrum		123.331,68	80.000,00	43.331,68	129.195,66	252.527,34
	<b>Einzahlungen - Finanzierung - Mittelaufbringung</b>		<b>123.278,29</b>	<b>80.000,00</b>	<b>43.278,29</b>	<b>141.423,61</b>	<b>264.701,90</b>
	<b>Mittel aus Geldfluss aus der operativen Gebarung</b>		<b>123.278,29</b>	<b>80.000,00</b>	<b>43.278,29</b>	<b>134.943,61</b>	<b>258.221,90</b>
6/211000+829910	Zuführung aus der operativen Gebarung					134.943,61	134.943,61
6/211000+899000	Entnahmen aus Verrechnungsrücklagen zwischen operativer Gebarung und Projekten		123.278,29	80.000,00	43.278,29		123.278,29
	<b>Bedarfszuweisungen/KTZ</b>		<b>0,00</b>	<b>0,00</b>	<b>0,00</b>	<b>0,00</b>	<b>0,00</b>
	<b>Haushaltsrücklagen/Zahlungsmittelreserven</b>		<b>0,00</b>	<b>0,00</b>	<b>0,00</b>	<b>0,00</b>	<b>0,00</b>
	<b>Sonstige Kapitaltransfers und Subventionen</b>		<b>0,00</b>	<b>0,00</b>	<b>0,00</b>	<b>6.480,00</b>	<b>6.480,00</b>
6/211000+860000	Transfers von Bund, Bundesfonds und Bundeskammern					3.240,00	3.240,00
6/211000+861000	Transfers von Ländern, Landesfonds und Landeskammern					3.240,00	3.240,00
	<b>Darlehen/Innere Darlehen</b>		<b>0,00</b>	<b>0,00</b>	<b>0,00</b>	<b>0,00</b>	<b>0,00</b>
	<b>Finanzierungsleasing</b>		<b>0,00</b>	<b>0,00</b>	<b>0,00</b>	<b>0,00</b>	<b>0,00</b>
	<b>Veräußerung langfristiges Vermögen und sonstiges</b>		<b>0,00</b>	<b>0,00</b>	<b>0,00</b>	<b>0,00</b>	<b>0,00</b>
<b>Finanzierungsergebnis 1211000</b>			<b>-53,39</b>	<b>0,00</b>	<b>-53,39</b>	<b>53,39</b>	<b>0,00</b>
offene Verbindlichkeiten			0,00				
offene Forderungen			0,00				

Vorhaben	Vorhabensbezeichnung		RA 2024	VA 2024	RA - VA	RA Vorjahre	RA Gesamt
Konto	Bezeichnung						
<b>1612000</b>	<b>Gemeindestraßen (1990 bis 2099)</b>						
	<b>Auszahlungen - Investitionen - Mittelverwendung</b>		<b>2.228.852,74</b>	<b>1.700.000,00</b>	<b>528.852,74</b>	<b>5.182.492,96</b>	<b>7.411.345,70</b>
	<b>Anschaffungs- oder Herstellungskosten</b>		<b>2.228.852,74</b>	<b>1.700.000,00</b>	<b>528.852,74</b>	<b>5.182.492,96</b>	<b>7.411.345,70</b>
5/612000-002000	Instandhaltung und Neuerrichtung von Straßen		30.767,23	1.400.000,00	-1.369.232,77	64.590,79	95.358,02
5/612000-002000/1	Instandhaltung und Neuerrichtung von Straßen Allgemein		1.824.220,76		1.824.220,76	3.592.880,45	5.417.101,21
5/612000-002000/2	Neugestaltung Rathausplatz		326.189,21		326.189,21	15.503,63	341.692,84
5/612000-002000/4	Instandhaltung und Neuerrichtung von Straßen Straßenbeleuchtung		47.675,54	200.000,00	-152.324,46	777.435,24	825.110,78
5/612000-005000	Neuerrichtung St. Andräer Steg					732.082,85	732.082,85
5/612000-005010	Neuerrichtung Ossarner Steg			100.000,00	-100.000,00		
	<b>Einzahlungen - Finanzierung - Mittelaufbringung</b>		<b>1.980.088,99</b>	<b>1.700.000,00</b>	<b>280.088,99</b>	<b>5.431.256,71</b>	<b>7.411.345,70</b>
	<b>Mittel aus Geldfluss aus der operativen Gebarung</b>		<b>755.088,99</b>	<b>200.000,00</b>	<b>555.088,99</b>	<b>1.213.830,59</b>	<b>1.968.919,58</b>
6/612000+829910	Zuführung aus operativer Gebarung					1.213.830,59	1.213.830,59
6/612000+899000	Entnahmen aus Verrechnungsrücklagen zwischen operativer Gebarung und Projekten		755.088,99	200.000,00	555.088,99		755.088,99
	<b>Bedarfszuweisungen/KTZ</b>		<b>400.000,00</b>	<b>400.000,00</b>	<b>0,00</b>	<b>1.546.896,00</b>	<b>1.946.896,00</b>
2/612000+871000	Bedarfszuweisungen		400.000,00	400.000,00		1.546.896,00	1.946.896,00
	<b>Haushaltsrücklagen/Zahlungsmittelreserven</b>		<b>0,00</b>	<b>0,00</b>	<b>0,00</b>	<b>0,00</b>	<b>0,00</b>
	<b>Sonstige Kapitaltransfers und Subventionen</b>		<b>0,00</b>	<b>275.000,00</b>	<b>-275.000,00</b>	<b>420.530,12</b>	<b>420.530,12</b>
6/612000+860000	Bundesförderung KIP			175.000,00	-175.000,00		
6/612000+861000	Transfers von Ländern, Landesfonds und Landeskammern			100.000,00	-100.000,00	420.530,12	420.530,12
	<b>Darlehen/Innere Darlehen</b>		<b>825.000,00</b>	<b>825.000,00</b>	<b>0,00</b>	<b>2.250.000,00</b>	<b>3.075.000,00</b>
127/7	Straßenbau 2019 2. Darlehen					250.000,00	250.000,00
138/7	Straßenbau 2020					950.000,00	950.000,00
127/10	Straßenbau 2021					1.050.000,00	1.050.000,00
2225/20	Straßenbau MFP			825.000,00	-825.000,00		
127/13	Straßenbau 2024		825.000,00		825.000,00		825.000,00
	<b>Finanzierungsleasing</b>		<b>0,00</b>	<b>0,00</b>	<b>0,00</b>	<b>0,00</b>	<b>0,00</b>
	<b>Veräußerung langfristiges Vermögen und sonstiges</b>		<b>0,00</b>	<b>0,00</b>	<b>0,00</b>	<b>0,00</b>	<b>0,00</b>
<b>Finanzierungsergebnis 1612000</b>			<b>-248.763,75</b>	<b>0,00</b>	<b>-248.763,75</b>	<b>248.763,75</b>	<b>0,00</b>
offene Verbindlichkeiten			0,00				
offene Forderungen			0,00				

Vorhaben	Vorhabensbezeichnung		RA 2024	VA 2024	RA - VA	RA Vorjahre	RA Gesamt
Konto	Bezeichnung						
<b>1632000</b>	<b>Hochwasserschutzanlagen (1990 bis 2099)</b>						
	<b>Auszahlungen - Investitionen - Mittelverwendung</b>		<b>64.862,65</b>	<b>100.000,00</b>	<b>-35.137,35</b>	<b>1.111.154,78</b>	<b>1.176.017,43</b>
	<b>Anschaffungs- oder Herstellungskosten</b>		<b>64.862,65</b>	<b>100.000,00</b>	<b>-35.137,35</b>	<b>1.111.154,78</b>	<b>1.176.017,43</b>
5/639000-004000	Errichtung Hochwasserschutzbauten		64.862,65	100.000,00	-35.137,35	1.111.154,78	1.176.017,43
	<b>Einzahlungen - Finanzierung - Mittelaufbringung</b>		<b>64.827,74</b>	<b>100.000,00</b>	<b>-35.172,26</b>	<b>1.111.189,69</b>	<b>1.176.017,43</b>
	<b>Mittel aus Geldfluss aus der operativen Gebarung</b>		<b>64.827,74</b>	<b>100.000,00</b>	<b>-35.172,26</b>	<b>756.531,44</b>	<b>821.359,18</b>
6/639000+829910	Zuführung aus operativer Gebarung					756.531,44	756.531,44
6/639000+899000	Entnahmen aus Verrechnungsrücklagen zwischen operativer Gebarung und Projekten		64.827,74	100.000,00	-35.172,26		64.827,74
	<b>Bedarfszuweisungen/KTZ</b>		<b>0,00</b>	<b>0,00</b>	<b>0,00</b>	<b>0,00</b>	<b>0,00</b>
	<b>Haushaltsrücklagen/Zahlungsmittelreserven</b>		<b>0,00</b>	<b>0,00</b>	<b>0,00</b>	<b>0,00</b>	<b>0,00</b>
	<b>Sonstige Kapitaltransfers und Subventionen</b>		<b>0,00</b>	<b>0,00</b>	<b>0,00</b>	<b>354.658,25</b>	<b>354.658,25</b>
6/639000+860000	Transfers von Bund, Bundesfonds und Bundeskammern					107.610,41	107.610,41
6/639000+861000	Transfers von Ländern, Landesfonds und Landeskammern					71.740,27	71.740,27
6/639000+888000	Transfers von der Europäischen Union					175.307,57	175.307,57
	<b>Darlehen/Innere Darlehen</b>		<b>0,00</b>	<b>0,00</b>	<b>0,00</b>	<b>0,00</b>	<b>0,00</b>
	<b>Finanzierungsleasing</b>		<b>0,00</b>	<b>0,00</b>	<b>0,00</b>	<b>0,00</b>	<b>0,00</b>
	<b>Veräußerung langfristiges Vermögen und sonstiges</b>		<b>0,00</b>	<b>0,00</b>	<b>0,00</b>	<b>0,00</b>	<b>0,00</b>
<b>Finanzierungsergebnis 1632000</b>			<b>-34,91</b>	<b>0,00</b>	<b>-34,91</b>	<b>34,91</b>	<b>0,00</b>
offene Verbindlichkeiten			0,00				
offene Forderungen			0,00				

Vorhaben	Vorhabensbezeichnung		RA 2024	VA 2024	RA - VA	RA Vorjahre	RA Gesamt
Konto	Bezeichnung						
<b>1820000</b>	<b>Bauhof-Sanierung (2022 bis 2099)</b>						
	<b>Auszahlungen - Investitionen - Mittelverwendung</b>		<b>12.158,28</b>	<b>25.000,00</b>	<b>-12.841,72</b>	<b>6.019,73</b>	<b>18.178,01</b>
	<b>Anschaffungs- oder Herstellungskosten</b>		<b>12.158,28</b>	<b>25.000,00</b>	<b>-12.841,72</b>	<b>6.019,73</b>	<b>18.178,01</b>
5/820000-010000	Errichtung/Sanierung Bauhof Gebäude		12.158,28	25.000,00	-12.841,72	6.019,73	18.178,01
	<b>Einzahlungen - Finanzierung - Mittelaufbringung</b>		<b>12.078,01</b>	<b>25.000,00</b>	<b>-12.921,99</b>	<b>6.100,00</b>	<b>18.178,01</b>
	<b>Mittel aus Geldfluss aus der operativen Gebarung</b>		<b>12.078,01</b>	<b>25.000,00</b>	<b>-12.921,99</b>	<b>6.100,00</b>	<b>18.178,01</b>
6/820000+829910	Zuführung aus operativer Gebarung					6.100,00	6.100,00
6/820000+899000	Entnahmen aus Verrechnungsrücklagen zwischen operativer Gebarung und Projekten		12.078,01	25.000,00	-12.921,99		12.078,01
	<b>Bedarfszuweisungen/KTZ</b>		<b>0,00</b>	<b>0,00</b>	<b>0,00</b>	<b>0,00</b>	<b>0,00</b>
	<b>Haushaltsrücklagen/Zahlungsmittelreserven</b>		<b>0,00</b>	<b>0,00</b>	<b>0,00</b>	<b>0,00</b>	<b>0,00</b>
	<b>Sonstige Kapitaltransfers und Subventionen</b>		<b>0,00</b>	<b>0,00</b>	<b>0,00</b>	<b>0,00</b>	<b>0,00</b>
	<b>Darlehen/Innere Darlehen</b>		<b>0,00</b>	<b>0,00</b>	<b>0,00</b>	<b>0,00</b>	<b>0,00</b>
	<b>Finanzierungsleasing</b>		<b>0,00</b>	<b>0,00</b>	<b>0,00</b>	<b>0,00</b>	<b>0,00</b>
	<b>Veräußerung langfristiges Vermögen und sonstiges</b>		<b>0,00</b>	<b>0,00</b>	<b>0,00</b>	<b>0,00</b>	<b>0,00</b>
<b>Finanzierungsergebnis 1820000</b>			<b>-80,27</b>	<b>0,00</b>	<b>-80,27</b>	<b>80,27</b>	<b>0,00</b>
offene Verbindlichkeiten			0,00				
offene Forderungen			0,00				

Vorhaben	Vorhabensbezeichnung		RA 2024	VA 2024	RA - VA	RA Vorjahre	RA Gesamt
Konto	Bezeichnung						
<b>1840000</b>	<b>Grundankauf (1990 bis 2099)</b>						
	<b>Auszahlungen - Investitionen - Mittelverwendung</b>		<b>46.106,00</b>	<b>200.000,00</b>	<b>-153.894,00</b>	<b>5.028.301,88</b>	<b>5.074.407,88</b>
	<b>Anschaffungs- oder Herstellungskosten</b>		<b>46.106,00</b>	<b>200.000,00</b>	<b>-153.894,00</b>	<b>5.028.301,88</b>	<b>5.074.407,88</b>
	5/840000-001000 Ankauf von Grundstücken		46.106,00	200.000,00	-153.894,00	3.323.050,20	3.369.156,20
	5/840000-001010 Ankauf von Grundstücken					1.705.251,68	1.705.251,68
	<b>Einzahlungen - Finanzierung - Mittelaufbringung</b>		<b>46.016,20</b>	<b>200.000,00</b>	<b>-153.983,80</b>	<b>5.028.391,68</b>	<b>5.074.407,88</b>
	<b>Mittel aus Geldfluss aus der operativen Gebarung</b>		<b>46.016,20</b>	<b>200.000,00</b>	<b>-153.983,80</b>	<b>2.028.391,68</b>	<b>2.074.407,88</b>
	6/840000+001000 Verkauf von Grundstücken			900.000,00	-900.000,00	524.456,07	524.456,07
	5/840000-799000 Zuweisungen an Verrechnungsrücklagen zwischen operativer Gebarung und Projekten			-700.000,00	700.000,00		
	6/840000+829910 Zuführung aus operativer Gebarung					1.503.935,61	1.503.935,61
	6/840000+899000 Entnahmen aus Verrechnungsrücklagen zwischen operativer Gebarung und Projekten		46.016,20		46.016,20		46.016,20
	<b>Bedarfszuweisungen/KTZ</b>		<b>0,00</b>	<b>0,00</b>	<b>0,00</b>	<b>0,00</b>	<b>0,00</b>
	<b>Haushaltsrücklagen/Zahlungsmittelreserven</b>		<b>0,00</b>	<b>0,00</b>	<b>0,00</b>	<b>0,00</b>	<b>0,00</b>
	<b>Sonstige Kapitaltransfers und Subventionen</b>		<b>0,00</b>	<b>0,00</b>	<b>0,00</b>	<b>0,00</b>	<b>0,00</b>
	<b>Darlehen/Innere Darlehen</b>		<b>0,00</b>	<b>0,00</b>	<b>0,00</b>	<b>3.000.000,00</b>	<b>3.000.000,00</b>
	127/8 Grundbesitz 2021					1.200.000,00	1.200.000,00
	138/9 Grundbesitz 2022					1.800.000,00	1.800.000,00
	<b>Finanzierungsleasing</b>		<b>0,00</b>	<b>0,00</b>	<b>0,00</b>	<b>0,00</b>	<b>0,00</b>
	<b>Veräußerung langfristiges Vermögen und sonstiges</b>		<b>0,00</b>	<b>0,00</b>	<b>0,00</b>	<b>0,00</b>	<b>0,00</b>
<b>Finanzierungsergebnis 1840000</b>			<b>-89,80</b>	<b>0,00</b>	<b>-89,80</b>	<b>89,80</b>	<b>0,00</b>
offene Verbindlichkeiten			0,00				
offene Forderungen			0,00				



Vorhaben	Vorhabensbezeichnung		RA 2024	VA 2024	RA - VA	RA Vorjahre	RA Gesamt
Konto	Bezeichnung						
<b>1850000</b>	<b>Wasserversorgungsanlage (1990 bis 2099)</b>						
	<b>Auszahlungen - Investitionen - Mittelverwendung</b>		<b>675.137,66</b>	<b>1.150.000,00</b>	<b>-474.862,34</b>	<b>1.672.265,47</b>	<b>2.347.403,13</b>
	<b>Anschaffungs- oder Herstellungskosten</b>		<b>675.137,66</b>	<b>1.150.000,00</b>	<b>-474.862,34</b>	<b>1.672.265,47</b>	<b>2.347.403,13</b>
	5/850000-004000 Erweiterungen einschl. Kollaudierungen		675.137,66	1.150.000,00	-474.862,34	1.644.065,88	2.319.203,54
	5/850000-006010 Sonstige Grundstückseinrichtungen					28.199,59	28.199,59
	<b>Einzahlungen - Finanzierung - Mittelaufbringung</b>		<b>1.166.720,69</b>	<b>1.150.000,00</b>	<b>16.720,69</b>	<b>1.979.840,56</b>	<b>3.146.561,25</b>
	<b>Mittel aus Geldfluss aus der operativen Gebarung</b>		<b>0,00</b>	<b>0,00</b>	<b>0,00</b>	<b>208.759,26</b>	<b>208.759,26</b>
	6/850010+829910 Zuführung aus der operativen Gebarung					208.759,26	208.759,26
	<b>Bedarfszuweisungen/KTZ</b>		<b>0,00</b>	<b>0,00</b>	<b>0,00</b>	<b>0,00</b>	<b>0,00</b>
	<b>Haushaltsrücklagen/Zahlungsmittelreserven</b>		<b>0,00</b>	<b>0,00</b>	<b>0,00</b>	<b>0,00</b>	<b>0,00</b>
	<b>Sonstige Kapitaltransfers und Subventionen</b>		<b>106.720,69</b>	<b>90.000,00</b>	<b>16.720,69</b>	<b>291.581,30</b>	<b>398.301,99</b>
	6/850000+307000 Wasseranschluss- und Ergänzungsabgaben		106.720,69	90.000,00	16.720,69	291.581,30	398.301,99
	<b>Darlehen/Innere Darlehen</b>		<b>1.060.000,00</b>	<b>1.060.000,00</b>	<b>0,00</b>	<b>1.479.500,00</b>	<b>2.539.500,00</b>
	138/8 WVA 2020					629.500,00	629.500,00
	132/21 WVA 2021					100.000,00	100.000,00
	138/10 WVA 2022					240.000,00	240.000,00
	127/11 WVA 2024		1.060.000,00	1.060.000,00			1.060.000,00
	138/12 WVA 2023					510.000,00	510.000,00
	<b>Finanzierungsleasing</b>		<b>0,00</b>	<b>0,00</b>	<b>0,00</b>	<b>0,00</b>	<b>0,00</b>
	<b>Veräußerung langfristiges Vermögen und sonstiges</b>		<b>0,00</b>	<b>0,00</b>	<b>0,00</b>	<b>0,00</b>	<b>0,00</b>
<b>Finanzierungsergebnis 1850000</b>			<b>491.583,03</b>	<b>0,00</b>	<b>491.583,03</b>	<b>307.575,09</b>	<b>799.158,12</b>
	offene Verbindlichkeiten		0,00				
	offene Forderungen		178,20				

Vorhaben	Vorhabensbezeichnung		RA 2024	VA 2024	RA - VA	RA Vorjahre	RA Gesamt
Konto	Bezeichnung						
<b>1851000</b>	<b>Abwasserbeseitigungsanlage (1990 bis 2099)</b>						
	<b>Auszahlungen - Investitionen - Mittelverwendung</b>		<b>1.867.345,23</b>	<b>2.500.000,00</b>	<b>-632.654,77</b>	<b>2.728.785,21</b>	<b>4.596.130,44</b>
	<b>Anschaffungs- oder Herstellungskosten</b>		<b>1.867.345,23</b>	<b>2.500.000,00</b>	<b>-632.654,77</b>	<b>2.728.785,21</b>	<b>4.596.130,44</b>
5/851000-004000	Erweiterungen		1.867.345,23	2.500.000,00	-632.654,77	2.708.683,18	4.576.028,41
5/851000-050604	Erweiterungen					20.102,03	20.102,03
	<b>Einzahlungen - Finanzierung - Mittelaufbringung</b>		<b>2.376.255,88</b>	<b>2.500.000,00</b>	<b>-123.744,12</b>	<b>2.543.678,48</b>	<b>4.919.934,36</b>
	<b>Mittel aus Geldfluss aus der operativen Gebarung</b>		<b>0,00</b>	<b>200.000,00</b>	<b>-200.000,00</b>	<b>183.383,95</b>	<b>183.383,95</b>
6/851000+899000	Entnahmen aus Verrechnungsrücklagen zwischen operativer Gebarung und Projekten			200.000,00	-200.000,00		
6/851010+829910	Zuführung aus der operativen Gebarung					183.383,95	183.383,95
	<b>Bedarfszuweisungen/KTZ</b>		<b>0,00</b>	<b>0,00</b>	<b>0,00</b>	<b>0,00</b>	<b>0,00</b>
	<b>Haushaltsrücklagen/Zahlungsmittelreserven</b>		<b>0,00</b>	<b>0,00</b>	<b>0,00</b>	<b>0,00</b>	<b>0,00</b>
	<b>Sonstige Kapitaltransfers und Subventionen</b>		<b>236.255,88</b>	<b>160.000,00</b>	<b>76.255,88</b>	<b>541.194,53</b>	<b>777.450,41</b>
6/851000+307000	Kanalanschluss- und Ergänzungsabgaben		236.255,88	160.000,00	76.255,88	541.194,53	777.450,41
	<b>Darlehen/Innere Darlehen</b>		<b>2.140.000,00</b>	<b>2.140.000,00</b>	<b>0,00</b>	<b>1.819.100,00</b>	<b>3.959.100,00</b>
138/6	ABA 2020					449.100,00	449.100,00
132/22	ABA 2021					200.000,00	200.000,00
138/11	ABA 2022					130.000,00	130.000,00
127/12	ABA 2024		2.140.000,00	2.140.000,00			2.140.000,00
138/13	ABA 2023					1.040.000,00	1.040.000,00
	<b>Finanzierungsleasing</b>		<b>0,00</b>	<b>0,00</b>	<b>0,00</b>	<b>0,00</b>	<b>0,00</b>
	<b>Veräußerung langfristiges Vermögen und sonstiges</b>		<b>0,00</b>	<b>0,00</b>	<b>0,00</b>	<b>0,00</b>	<b>0,00</b>
<b>Finanzierungsergebnis 1851000</b>			<b>508.910,65</b>	<b>0,00</b>	<b>508.910,65</b>	<b>-185.106,73</b>	<b>323.803,92</b>
offene Verbindlichkeiten			0,00				
offene Forderungen			1.297,83				

Vorhaben	Vorhabensbezeichnung		RA 2024	VA 2024	RA - VA	RA Vorjahre	RA Gesamt
Konto	Bezeichnung						
<b>1859030</b>	<b>Projekt Eislaufplatz (2023 bis 2024)</b>						
	<b>Auszahlungen - Investitionen - Mittelverwendung</b>		<b>126.493,46</b>	<b>125.000,00</b>	<b>1.493,46</b>	<b>0,00</b>	<b>126.493,46</b>
	<b>Anschaffungs- oder Herstellungskosten</b>		<b>126.493,46</b>	<b>125.000,00</b>	<b>1.493,46</b>	<b>0,00</b>	<b>126.493,46</b>
5/859030-050000	Errichtung Eislaufplatz		126.493,46	125.000,00	1.493,46		126.493,46
	<b>Einzahlungen - Finanzierung - Mittelaufbringung</b>		<b>126.493,46</b>	<b>125.000,00</b>	<b>1.493,46</b>	<b>0,00</b>	<b>126.493,46</b>
	<b>Mittel aus Geldfluss aus der operativen Gebarung</b>		<b>1.853,46</b>	<b>0,00</b>	<b>1.853,46</b>	<b>0,00</b>	<b>1.853,46</b>
6/859030+899000	Entnahmen aus Verrechnungsrücklagen zwischen operativer Gebarung und Projekten		1.853,46		1.853,46		1.853,46
	<b>Bedarfszuweisungen/KTZ</b>		<b>0,00</b>	<b>0,00</b>	<b>0,00</b>	<b>0,00</b>	<b>0,00</b>
	<b>Haushaltsrücklagen/Zahlungsmittelreserven</b>		<b>0,00</b>	<b>0,00</b>	<b>0,00</b>	<b>0,00</b>	<b>0,00</b>
	<b>Sonstige Kapitaltransfers und Subventionen</b>		<b>24.640,00</b>	<b>25.000,00</b>	<b>-360,00</b>	<b>0,00</b>	<b>24.640,00</b>
6/859030+861000	Transfers von Ländern, Landesfonds und Landeskammern		24.640,00	25.000,00	-360,00		24.640,00
	<b>Darlehen/Innere Darlehen</b>		<b>100.000,00</b>	<b>100.000,00</b>	<b>0,00</b>	<b>0,00</b>	<b>100.000,00</b>
132/23	Eislaufplatz		100.000,00	100.000,00			100.000,00
	<b>Finanzierungsleasing</b>		<b>0,00</b>	<b>0,00</b>	<b>0,00</b>	<b>0,00</b>	<b>0,00</b>
	<b>Veräußerung langfristiges Vermögen und sonstiges</b>		<b>0,00</b>	<b>0,00</b>	<b>0,00</b>	<b>0,00</b>	<b>0,00</b>
<b>Finanzierungsergebnis 1859030</b>			<b>0,00</b>	<b>0,00</b>	<b>0,00</b>	<b>0,00</b>	<b>0,00</b>
offene Verbindlichkeiten			0,00				
offene Forderungen			0,00				

Vorhaben	Vorhabensbezeichnung		RA 2024	VA 2024	RA - VA	RA Vorjahre	RA Gesamt
Konto	Bezeichnung						
2000001	Sonstige Investitionen (2020 bis 2099)						
	Auszahlungen - Investitionen - Mittelverwendung		658.543,81	752.300,00	-93.756,19	1.119.434,84	1.777.978,65
	Anschaffungs- oder Herstellungskosten		658.543,81	752.300,00	-93.756,19	1.119.434,84	1.777.978,65
1/029000-042000	Amtsausstattung			1.500,00	-1.500,00	16.603,82	16.603,82
1/211000-042000	Schulmöbel, Lehrmittel			10.000,00	-10.000,00	11.657,49	11.657,49
1/211000-042010	Amtsausstattung ganztägige Schulform			1.000,00	-1.000,00	37.271,75	37.271,75
1/211000-042020	Ankauf Reinigungsmaschine					2.534,87	2.534,87
1/211000-042040	PC Ankauf und Verkabelung	4.314,97	8.000,00	-3.685,03	24.407,12	28.722,09	
1/211010-042000	Schulmöbel, Lehrmittel			3.000,00	-3.000,00	1.950,44	1.950,44
1/211010-042040	Ankauf EDV Anlage	2.145,98	3.000,00	-854,02		2.145,98	
1/213000-042010	Schulmöbel, Lehrmittel	639,56	2.000,00	-1.360,44		639,56	
1/213000-042040	Ankauf EDV-Anlage	939,89	1.000,00	-60,11	3.996,00	4.935,89	
1/240000-042000	Anschaffung von Einrichtungsgegenständen	3.154,47	3.000,00	154,47	1.433,97	4.588,44	
1/240000-042010	Anschaffung von Spielgeräten	650,86	4.000,00	-3.349,14	16.023,00	16.673,86	
1/240010-042000	Anschaffung von Einrichtungsgegenständen	1.721,29	2.000,00	-278,71	5.773,89	7.495,18	
1/240010-042010	Anschaffung von Spielgeräten	982,72	1.000,00	-17,28	12.563,15	13.545,87	
1/240020-042000	Anschaffung v. Einrichtungsgegenständen	1.299,98	1.000,00	299,98	2.467,01	3.766,99	
1/240020-042010	Anschaffung von Spielgeräten	1.274,00	1.300,00	-26,00	5.528,67	6.802,67	
1/240020-042040	Ankauf EDV				1.538,18	1.538,18	
1/240030-042000	Anschaffung von Einrichtungsgegenständen		1.000,00	-1.000,00	1.125,53	1.125,53	
1/240030-042010	Anschaffung von Spielgeräten		1.000,00	-1.000,00	1.786,31	1.786,31	
1/240040-042000	Amts-, Betriebs- und Geschäftsausstattung	47.978,28	60.000,00	-12.021,72		47.978,28	
1/240040-042010	Anschaffung von Spielgeräten	628,97	2.000,00	-1.371,03		628,97	
1/259000-042000	Ankauf Einrichtungsgegenstände	819,00	1.000,00	-181,00	950,00	1.769,00	
1/273000-042040	Ankauf EDV				708,00	708,00	
1/320000-042000	Betriebsausstattung				3.113,44	3.113,44	
1/320000-042090	Ankauf von Musikinstrumenten	3.590,00	1.500,00	2.090,00	10.956,80	14.546,80	
1/380000-042000	Amtsausstattung-Ankauf von Fahnen u. Masten		1.800,00	-1.800,00	1.830,83	1.830,83	
1/612000-006000	Ankauf von Schneegitter				7.589,76	7.589,76	
1/640000-042000	Amts-, Betriebs- und Geschäftsausstattung				2.880,00	2.880,00	
1/640000-050000	Ankauf von Verkehrszeichen und -Spiegel	6.716,56	12.000,00	-5.283,44	15.749,54	22.466,10	
1/640000-050010	Ankauf Geschwindigkeitsanzeigergeräte	5.430,77	5.500,00	-69,23		5.430,77	
1/789000-050400	Wirtschafts - Servicestelle				7.764,00	7.764,00	
1/812000-050000	Neubau WC-Anlagen				1.648,57	1.648,57	
1/814000-040000	Ankauf Kehrmaschine	381.240,00	381.300,00	-60,00		381.240,00	
1/814000-040100	Fahrzeugausstattung		1.000,00	-1.000,00	1.999,59	1.999,59	
1/815000-001010	Neuerrichtung von Grünanlagen		30.000,00	-30.000,00	53.629,80	53.629,80	
1/815000-006000	Neuerrichtung von Kinderspielplätzen	12.065,82	50.000,00	-37.934,18	78.853,53	90.919,35	
1/815000-006030	Neugestaltung Steinpark				118.010,51	118.010,51	

Vorhaben	Vorhabensbezeichnung		RA 2024	VA 2024	RA - VA	RA Vorjahre	RA Gesamt
Konto	Bezeichnung						
	1/815000-006040	Errichtung Hunderauslaufzone				40.471,62	40.471,62
	1/815000-006050	Baumpflanzung für Neugeborene	7.597,16		7.597,16		7.597,16
	1/815000-020000	Rasenmäher und andere Geräte	1.053,69	5.500,00	-4.446,31	10.269,94	11.323,63
	1/815000-040010	Fahrzeugausstattung		2.500,00	-2.500,00	17.032,44	17.032,44
	1/815000-042010	Sonstige Einrichtungen Bänke und Geräte	5.659,08	2.000,00	3.659,08	11.706,67	17.365,75
	5/815000-042010	Sonstige Einrichtungen Bänke und Geräte				2.696,40	2.696,40
	1/817000-020000	Ankauf von Maschinen und Werkzeug	1.009,91	20.000,00	-18.990,09	16.944,14	17.954,05
	1/817000-042000	Amtsausstattung	6.189,00		6.189,00		6.189,00
	1/820000-020000	Ankauf von Maschinen und Werkzeugen	30.445,29	2.000,00	28.445,29	17.425,08	47.870,37
	1/820000-040010	Fahrzeugausstattung		2.000,00	-2.000,00	3.658,52	3.658,52
	1/820000-042040	Ankauf PC	857,88	1.000,00	-142,12		857,88
	1/820000-042050	Ankauf Mobiltelefone				1.424,00	1.424,00
	1/821000-040000	Ankauf von Fahrzeugen	43.502,15	45.000,00	-1.497,85	65.026,47	108.528,62
	1/821000-040010	Fahrzeugausstattung	1.227,60		1.227,60	6.222,83	7.450,43
	1/840000-001000	Ankauf von Grundstücken				42.722,30	42.722,30
	1/850000-006010	Errichtung Carport	92,04		92,04	726,90	818,94
	1/850000-020000	Ankauf von Maschinen und Werkzeugen	12.723,63	4.000,00	8.723,63	92.930,44	105.654,07
	1/850000-040000	Ankauf von Fahrzeugen				18.045,00	18.045,00
	1/850000-042040	Ankauf EDV	8.474,80	8.800,00	-325,20	1.200,00	9.674,80
	1/850000-042050	Ankauf Mobiltelefone				977,40	977,40
	1/851000-020000	Ankauf Maschinen				14.349,92	14.349,92
	1/851000-042040	Ankauf EDV	8.474,80	8.800,00	-325,20		8.474,80
	1/852000-042000	Ankauf von Müllcontainern	7.130,94	10.000,00	-2.869,06	25.028,81	32.159,75
	1/852000-042040	Ankauf EDV	8.474,80	8.800,00	-325,20	2.891,60	11.366,40
	1/859010-042000	Betriebsausstattung	2.880,90	15.000,00	-12.119,10	24.446,97	27.327,87
	5/859020-002000	Errichtung Campingabstellplätze				10.213,48	10.213,48
	1/859020-006000	Errichtung Basketballplatz				69.595,93	69.595,93
	1/859020-006010	Bewegungspark	6.285,00		6.285,00		6.285,00
	1/859020-042000	Anschaffung v.Einrichtungsgegenstän	3.764,40	1.000,00	2.764,40	1.633,94	5.398,34
	1/859020-042010	Anschaffung Turngeräte	6.767,50	5.000,00	1.767,50	2.172,42	8.939,92
	1/859030-020000	Maschinen und maschinelle Anlagen				4.295,00	4.295,00
	1/859030-050000	Errichtung Kunststoffeislaufplatz				157.188,95	157.188,95
	1/900000-042000	Amtsausstattung		1.000,00	-1.000,00		
	1/900000-042040	Ankauf EDV	20.340,12	20.000,00	340,12	3.119,70	23.459,82
	1/900000-070000	Kosten für Programmänderungen				2.672,40	2.672,40
Einzahlungen - Finanzierung - Mittelaufbringung			0,00	0,00	0,00	2.985,00	2.985,00
Mittel aus Geldfluss aus der operativen Gebarung			0,00	0,00	0,00	2.985,00	2.985,00
	2/840000+001000	Verkauf von Grundstücken				2.985,00	2.985,00

Vorhaben	Vorhabensbezeichnung						
Konto	Bezeichnung	RA 2024	VA 2024	RA - VA	RA Vorjahre	RA Gesamt	
	Bedarfszuweisungen/KTZ	0,00	0,00	0,00	0,00	0,00	
	Haushaltsrücklagen/Zahlungsmittelreserven	0,00	0,00	0,00	0,00	0,00	
	Sonstige Kapitaltransfers und Subventionen	0,00	0,00	0,00	0,00	0,00	
	Darlehen/Innere Darlehen	0,00	0,00	0,00	0,00	0,00	
	Finanzierungsleasing	0,00	0,00	0,00	0,00	0,00	
	Veräußerung langfristiges Vermögen und sonstiges	0,00	0,00	0,00	0,00	0,00	
<b>Finanzierungsergebnis 2000001</b>		<b>-658.543,81</b>	<b>-752.300,00</b>	<b>93.756,19</b>	<b>-1.116.449,84</b>	<b>-1.774.993,65</b>	
	offene Verbindlichkeiten	0,00					
	offene Forderungen	0,00					

Salden Finanzierungsergebnisse		RA 2024	VA 2024	RA - VA	RA Vorjahre	RA Gesamt
1163000	Feuerwehren und Rotes Kreuz (1990 bis 2099)					
	Auszahlungen - Investitionen - Mittelverwendung	760.739,37	803.900,00	-43.160,63	0,00	760.739,37
	Einzahlungen - Finanzierung - Mittelherkunft	760.739,37	803.900,00	-43.160,63	0,00	760.739,37
		0,00	0,00	0,00	0,00	0,00
	offene Verbindlichkeiten	0,00				
	offene Forderungen	0,00				
1211000	Schulzentrum (2020 bis 2026)					
	Auszahlungen - Investitionen - Mittelverwendung	123.331,68	80.000,00	43.331,68	141.370,22	264.701,90
	Einzahlungen - Finanzierung - Mittelherkunft	123.278,29	80.000,00	43.278,29	141.423,61	264.701,90
		-53,39	0,00	-53,39	53,39	0,00
	offene Verbindlichkeiten	0,00				
	offene Forderungen	0,00				
1612000	Gemeindestraßen (1990 bis 2099)					
	Auszahlungen - Investitionen - Mittelverwendung	2.228.852,74	1.700.000,00	528.852,74	5.182.492,96	7.411.345,70
	Einzahlungen - Finanzierung - Mittelherkunft	1.980.088,99	1.700.000,00	280.088,99	5.431.256,71	7.411.345,70
		-248.763,75	0,00	-248.763,75	248.763,75	0,00
	offene Verbindlichkeiten	0,00				
	offene Forderungen	0,00				
1632000	Hochwasserschutzanlagen (1990 bis 2099)					
	Auszahlungen - Investitionen - Mittelverwendung	64.862,65	100.000,00	-35.137,35	1.111.154,78	1.176.017,43
	Einzahlungen - Finanzierung - Mittelherkunft	64.827,74	100.000,00	-35.172,26	1.111.189,69	1.176.017,43
		-34,91	0,00	-34,91	34,91	0,00
	offene Verbindlichkeiten	0,00				
	offene Forderungen	0,00				
1820000	Bauhof-Sanierung (2022 bis 2099)					
	Auszahlungen - Investitionen - Mittelverwendung	12.158,28	25.000,00	-12.841,72	6.019,73	18.178,01
	Einzahlungen - Finanzierung - Mittelherkunft	12.078,01	25.000,00	-12.921,99	6.100,00	18.178,01
		-80,27	0,00	-80,27	80,27	0,00
	offene Verbindlichkeiten	0,00				
	offene Forderungen	0,00				
1840000	Grundankauf (1990 bis 2099)					
	Auszahlungen - Investitionen - Mittelverwendung	46.106,00	200.000,00	-153.894,00	5.028.301,88	5.074.407,88
	Einzahlungen - Finanzierung - Mittelherkunft	46.016,20	200.000,00	-153.983,80	5.028.391,68	5.074.407,88
		-89,80	0,00	-89,80	89,80	0,00
	offene Verbindlichkeiten	0,00				
	offene Forderungen	0,00				

Salden Finanzierungsergebnisse		RA 2024	VA 2024	RA - VA	RA Vorjahre	RA Gesamt
1850000	Wasserversorgungsanlage (1990 bis 2099)					
	Auszahlungen - Investitionen - Mittelverwendung	675.137,66	1.150.000,00	-474.862,34	1.672.265,47	2.347.403,13
	Einzahlungen - Finanzierung - Mittelherkunft	1.166.720,69	1.150.000,00	16.720,69	1.979.840,56	3.146.561,25
		491.583,03	0,00	491.583,03	307.575,09	799.158,12
	offene Verbindlichkeiten	0,00				
	offene Forderungen	178,20				
1851000	Abwasserbeseitigungsanlage (1990 bis 2099)					
	Auszahlungen - Investitionen - Mittelverwendung	1.867.345,23	2.500.000,00	-632.654,77	2.728.785,21	4.596.130,44
	Einzahlungen - Finanzierung - Mittelherkunft	2.376.255,88	2.500.000,00	-123.744,12	2.543.678,48	4.919.934,36
		508.910,65	0,00	508.910,65	-185.106,73	323.803,92
	offene Verbindlichkeiten	0,00				
	offene Forderungen	1.297,83				
1859030	Projekt Eislaufplatz (2023 bis 2024)					
	Auszahlungen - Investitionen - Mittelverwendung	126.493,46	125.000,00	1.493,46	0,00	126.493,46
	Einzahlungen - Finanzierung - Mittelherkunft	126.493,46	125.000,00	1.493,46	0,00	126.493,46
		0,00	0,00	0,00	0,00	0,00
	offene Verbindlichkeiten	0,00				
	offene Forderungen	0,00				
<b>Saldo Investive Einzelvorhaben</b>		<b>751.471,56</b>	<b>0,00</b>	<b>751.471,56</b>	<b>371.490,48</b>	<b>1.122.962,04</b>
	offene Verbindlichkeiten	0,00				
	offene Forderungen	1.476,03				
2000001	Sonstige Investitionen (2020 bis 2099)					
	Auszahlungen - Investitionen - Mittelverwendung	658.543,81	752.300,00	-93.756,19	1.119.434,84	1.777.978,65
	Einzahlungen - Finanzierung - Mittelherkunft	0,00	0,00	0,00	2.985,00	2.985,00
		-658.543,81	-752.300,00	93.756,19	-1.116.449,84	-1.774.993,65
	offene Verbindlichkeiten	0,00				
	offene Forderungen	0,00				
<b>Saldo Sonstige Investitionen</b>		<b>-658.543,81</b>	<b>-752.300,00</b>	<b>93.756,19</b>	<b>-1.116.449,84</b>	<b>-1.774.993,65</b>
	offene Verbindlichkeiten	0,00				
	offene Forderungen	0,00				
<b>Saldo der gesamten Investitionstätigkeit</b>		<b>92.927,75</b>	<b>-752.300,00</b>	<b>845.227,75</b>	<b>-744.959,36</b>	<b>-652.031,61</b>
	offene Verbindlichkeiten	0,00				
	offene Forderungen	1.476,03				



Nachweis Kundenforderungen



**Rechnungsabschluss 2024**

Stadtgemeinde Herzogenburg

**Nachweis Kundenforderungen**

Konto	Bezeichnung	Saldo Brutto 31.12.2023	Saldo Brutto 31.12.2024	Netto	USt
	<b>Nicht voranschlagswirksame Gebarung</b>				
0/000000+361000	Abrechnung NÖ Seuchenvorsorgeabgabe	488,05	817,63	817,63	0,00
0/000000+361500	Bundesgebühren (VRV2015)	92,30	128,70	128,70	0,00
	<b>Summe Nicht voranschlagswirksame Gebarung</b>	<b>580,35</b>	<b>946,33</b>	<b>946,33</b>	<b>0,00</b>
<b>015000</b>	<b>Pressestelle, Amtsblätter und Öffentlichkeitsarbeit</b>				
2/015000+810000	Beiträge für Einschaltungen	307,20	1.111,20	926,00	185,20
2/015000+829000	Sonstige Erträge	15,36	55,56	46,30	9,26
	<b>Summe 015000 Pressestelle, Amtsblätter und Öffentlichkeitsarbeit</b>	<b>322,56</b>	<b>1.166,76</b>	<b>972,30</b>	<b>194,46</b>
<b>030000</b>	<b>Bauamt</b>				
2/030000+816040	Ersatz für Sachverständigenhonorare	1.976,40	148,80	148,80	0,00
2/030000+829010	Sonstige Einnahmen	12,70	12,70	12,70	0,00
	<b>Summe 030000 Bauamt</b>	<b>1.989,10</b>	<b>161,50</b>	<b>161,50</b>	<b>0,00</b>
<b>213000</b>	<b>Sonderschulen</b>				
2/213000+863000	Schulumlagen	5.300,00	0,00	0,00	0,00
	<b>Summe 213000 Sonderschulen</b>	<b>5.300,00</b>	<b>0,00</b>	<b>0,00</b>	<b>0,00</b>
<b>240000</b>	<b>Kindergarten Herzogenburg</b>				
2/240000+810000	Elternbeiträge	1.250,86	1.392,85	1.234,72	158,13
2/240000+810010	Nachmittagsbetreuung-Kostenbeitrag	5.571,26	4.386,72	3.881,05	505,67
2/240000+810020	Essen für Tageskindergarten	1.494,51	1.740,18	1.540,01	200,17
2/240000+810030	Ferienbetreuung	-26,00	0,00	0,00	0,00
2/240000+816010	Fahrtkostenbeiträge der Eltern	266,00	114,00	100,89	13,11
	<b>Summe 240000 Kindergarten Herzogenburg</b>	<b>8.556,63</b>	<b>7.633,75</b>	<b>6.756,67</b>	<b>877,08</b>
<b>240010</b>	<b>Kindergarten Oberndorf/Ebene</b>				
2/240010+810000	Elternbeiträge	936,97	1.214,97	1.075,23	139,74
2/240010+810010	Nachmittagsbetreuung-Kostenbeiträge	1.912,00	1.185,50	1.049,16	136,34
2/240010+810020	Essen für Tageskindergarten	1.101,82	589,86	522,03	67,83
2/240010+810030	Ferienbetreuung	0,00	-25,00	-22,12	-2,88
2/240010+816010	Fahrtkostenbeiträge der Eltern	114,00	188,00	166,38	21,62
	<b>Summe 240010 Kindergarten Oberndorf/Ebene</b>	<b>4.064,79</b>	<b>3.153,33</b>	<b>2.790,68</b>	<b>362,65</b>
<b>240020</b>	<b>Kindergarten St. Andrä/Traisen</b>				
2/240020+810000	Elternbeiträge	568,53	960,00	849,60	110,40
2/240020+810010	Nachmittagsbetreuung-Kostenbeiträge	1.015,00	1.498,96	1.326,53	172,43

**Rechnungsabschluss 2024**

Stadtgemeinde Herzogenburg

**Nachweis Kundenforderungen**

Konto	Bezeichnung	Saldo Brutto 31.12.2023	Saldo Brutto 31.12.2024	Netto	USt
2/240020+810020	Essen für Tageskindergarten	294,95	371,93	329,14	42,79
2/240020+816010	Fahrtkostenbeiträge der Eltern	250,00	214,00	189,39	24,61
	<b>Summe 240020 Kindergarten St. Andrä/Traisen</b>	<b>2.128,48</b>	<b>3.044,89</b>	<b>2.694,66</b>	<b>350,23</b>
<b>240030</b>	<b>Kindergarten Rosengasse</b>				
2/240030+810000	Elternbeiträge	384,00	870,00	769,95	100,05
2/240030+810010	Nachmittagsbetreuung-Kostenbeiträge	1.143,72	1.779,95	1.575,23	204,72
2/240030+810020	Essen für Tageskindergarten	232,27	315,98	279,63	36,35
	<b>Summe 240030 Kindergarten Rosengasse</b>	<b>1.759,99</b>	<b>2.965,93</b>	<b>2.624,81</b>	<b>341,12</b>
<b>240040</b>	<b>Kindergarten Rathausplatz</b>				
2/240040+810000	Elternbeiträge	0,00	124,00	109,74	14,26
2/240040+810010	Nachmittagsbetreuung-Kostenbeiträge	0,00	94,00	83,19	10,81
2/240040+810020	Essen für Tageskindergarten	0,00	99,92	88,43	11,49
	<b>Summe 240040 Kindergarten Rathausplatz</b>	<b>0,00</b>	<b>317,92</b>	<b>281,36</b>	<b>36,56</b>
<b>263000</b>	<b>Turn- und Sporthallen</b>				
2/263000+811000	Benützungsgebühren VS-Turnhalle	1.481,30	801,55	801,55	0,00
	<b>Summe 263000 Turn- und Sporthallen</b>	<b>1.481,30</b>	<b>801,55</b>	<b>801,55</b>	<b>0,00</b>
<b>320000</b>	<b>Ausbildung in Musik und darstellender Kunst</b>				
2/320000+810000	Musikschulbeiträge	24.937,10	28.212,44	28.212,44	0,00
	<b>Summe 320000 Ausbildung in Musik und darstellender Kunst</b>	<b>24.937,10</b>	<b>28.212,44</b>	<b>28.212,44</b>	<b>0,00</b>
<b>322000</b>	<b>Maßnahmen zur Förderung der Musikpflege</b>				
2/322000+811000	Mieten- und Betriebskostensätze	0,00	1.800,00	1.800,00	0,00
	<b>Summe 322000 Maßnahmen zur Förderung der Musikpflege</b>	<b>0,00</b>	<b>1.800,00</b>	<b>1.800,00</b>	<b>0,00</b>
<b>380000</b>	<b>Einrichtungen der Kulturpflege</b>				
2/380000+811000	Mieten- und Betriebskostensätze	16.043,68	0,00	0,00	0,00
	<b>Summe 380000 Einrichtungen der Kulturpflege</b>	<b>16.043,68</b>	<b>0,00</b>	<b>0,00</b>	<b>0,00</b>
<b>423000</b>	<b>Essen auf Rädern</b>				
2/423000+868000	Kostenbeiträge	14.085,32	14.719,41	13.381,27	1.338,14
	<b>Summe 423000 Essen auf Rädern</b>	<b>14.085,32</b>	<b>14.719,41</b>	<b>13.381,27</b>	<b>1.338,14</b>
<b>612000</b>	<b>Gemeindestraßen</b>				
2/612000+808000	Verkauf von Hausnummerntafeln	0,00	147,50	147,50	0,00
2/612000+828000	Kostensätze für Aufwendungen	0,00	3,28	3,28	0,00

## Rechnungsabschluss 2024

## Nachweis Kundenforderungen

Stadtgemeinde Herzogenburg

Konto	Bezeichnung	Saldo Brutto 31.12.2023	Saldo Brutto 31.12.2024	Netto	USt
2/612000+829010	Sonstige Einnahmen	0,00	4,80	4,80	0,00
2/612000+864000	Brückensanierung Beitrag ASFINAG	0,00	41.737,50	41.737,50	0,00
	<b>Summe 612000 Gemeindestraßen</b>	<b>0,00</b>	<b>41.893,08</b>	<b>41.893,08</b>	<b>0,00</b>
<b>640000</b>	<b>Einrichtungen und Maßnahmen nach der Straßenverkehrsordnung</b>				
2/640000+810000	Erträge Verkehrsleitsystem	1.060,80	1.856,40	1.547,00	309,40
2/640000+829000	Sonstige Erträge	0,00	10,80	10,80	0,00
	<b>Summe 640000 Einrichtungen und Maßnahmen nach der Straßenverkehrsordnung</b>	<b>1.060,80</b>	<b>1.867,20</b>	<b>1.557,80</b>	<b>309,40</b>
<b>789000</b>	<b>Sonstige Einrichtungen und Maßnahmen</b>				
2/789000+828040	Rückersätze der Weihnachtsbeleuchtung	51,61	0,00	0,00	0,00
	<b>Summe 789000 Sonstige Einrichtungen und Maßnahmen</b>	<b>51,61</b>	<b>0,00</b>	<b>0,00</b>	<b>0,00</b>
<b>815000</b>	<b>Park- und Gartenanlagen, Kinderspielplätze</b>				
2/815000+829040	Schadenersatzleistungen	4.649,83	0,00	0,00	0,00
	<b>Summe 815000 Park- und Gartenanlagen, Kinderspielplätze</b>	<b>4.649,83</b>	<b>0,00</b>	<b>0,00</b>	<b>0,00</b>
<b>817000</b>	<b>Friedhöfe einschließlich Einsegnungshallen und Krematorien</b>				
2/817000+852000	Grabstellengebühren	7.346,25	20.598,35	20.598,35	0,00
2/817000+852020	Be- und Enterdigungsgebühren	2.467,00	3.458,00	3.458,00	0,00
2/817000+852040	Gebühren für Leichenhalle Herzogenburg	2.700,00	3.546,00	3.546,00	0,00
	<b>Summe 817000 Friedhöfe einschließlich Einsegnungshallen und Krematorien</b>	<b>12.513,25</b>	<b>27.602,35</b>	<b>27.602,35</b>	<b>0,00</b>
<b>820000</b>	<b>Wirtschaftshöfe</b>				
2/820000+827020	Personalkostenersätze-Schule+a.o. Vorhaben	1.333,81	396,42	396,42	0,00
	<b>Summe 820000 Wirtschaftshöfe</b>	<b>1.333,81</b>	<b>396,42</b>	<b>396,42</b>	<b>0,00</b>
<b>821000</b>	<b>Fuhrpark</b>				
2/821000+828000	Transportkostenvergütungen	0,00	14,00	11,67	2,33
2/821000+828010	Transportkostenvergütungen LKW	124,41	137,00	114,16	22,84
	<b>Summe 821000 Fuhrpark</b>	<b>124,41</b>	<b>151,00</b>	<b>125,83</b>	<b>25,17</b>
<b>828000</b>	<b>Sonstige Märkte</b>				
2/828000+852000	Marktstandsgebühren	1.791,54	1.446,00	1.446,00	0,00
	<b>Summe 828000 Sonstige Märkte</b>	<b>1.791,54</b>	<b>1.446,00</b>	<b>1.446,00</b>	<b>0,00</b>
<b>840000</b>	<b>Grundbesitz</b>				
2/840000+811010	Erlöse aus Verpachtung 10% USt.	133,20	1.300,17	1.300,17	0,00
	<b>Summe 840000 Grundbesitz</b>	<b>133,20</b>	<b>1.300,17</b>	<b>1.300,17</b>	<b>0,00</b>

Konto	Bezeichnung	Saldo Brutto 31.12.2023	Saldo Brutto 31.12.2024	Netto	USt
<b>850000</b>	<b>Betriebe der Wasserversorgung</b>				
1/850000-722010	Zweckzuschuss Gebührenhaushalt 2024	0,00	-2.208,83	-2.208,83	0,00
2/850000+816010	Kostenersätze 20%	0,00	69,50	57,92	11,58
2/850000+852100	Wassermessergebühr	1.155,80	3.351,58	3.046,85	304,73
2/850000+852200	Wasserbezugsgebühr	-6.368,17	2.396,46	2.179,03	217,43
6/850000+307000	Wasseranschluss- und Ergänzungsabgaben	15.670,68	196,01	178,20	17,81
	<b>Summe 850000 Betriebe der Wasserversorgung</b>	<b>10.458,31</b>	<b>3.804,72</b>	<b>3.253,17</b>	<b>551,55</b>
<b>851000</b>	<b>Betriebe der Abwasserbeseitigung</b>				
2/851000+852010	Kanalbenützungsgbühr	14.452,94	30.339,41	27.581,22	2.758,19
6/851000+307000	Kanalanschluss- und Ergänzungsabgaben	44.921,37	1.427,57	1.297,83	129,74
	<b>Summe 851000 Betriebe der Abwasserbeseitigung</b>	<b>59.374,31</b>	<b>31.766,98</b>	<b>28.879,05</b>	<b>2.887,93</b>
<b>852000</b>	<b>Betriebe der Müllbeseitigung</b>				
2/852000+852000	Abfallwirtschaftsgebühr	8.269,14	13.940,03	12.615,10	1.324,93
2/852000+852020	Abfallwirtschaftsabgabe	1.087,72	2.136,26	1.942,82	193,44
	<b>Summe 852000 Betriebe der Müllbeseitigung</b>	<b>9.356,86</b>	<b>16.076,29</b>	<b>14.557,92</b>	<b>1.518,37</b>
<b>853000</b>	<b>Betriebe für die Errichtung und Verwaltung von Wohn- und Geschäftsgebäuden</b>				
2/853000+811002	Sanierungskostenbeitrag	395,56	0,00	0,00	0,00
2/853000+811010	Mieten- und Betriebskostenersätze 10% USt.	1.633,69	18,69	16,98	1,71
2/853000+811020	Mieten- und Betriebskostenersätze 20% USt.	34.187,18	40.494,99	33.745,86	6.749,13
2/853000+811040	Althausanierung Dr. Karl Renner-Gasse 9	1.024,53	902,08	820,06	82,02
2/853000+811050	Stiegenreinigung (ohne USt.)	260,00	140,00	140,00	0,00
2/853000+811100	Mieterträge (neu)	3.218,63	4.373,49	3.975,94	397,55
2/853000+811200	Betriebskosten (neu)	3.248,26	1.899,37	1.726,69	172,68
2/853000+811300	Verwaltungskosten (neu)	364,69	545,77	496,10	49,67
2/853000+811400	Heizkosten/Warmwasser (neu)	839,20	858,51	743,98	114,53
	<b>Summe 853000 Betriebe für die Errichtung und Verwaltung von Wohn- und Geschäftsgebäuden</b>	<b>45.171,74</b>	<b>49.232,90</b>	<b>41.665,61</b>	<b>7.567,29</b>
<b>859010</b>	<b>Freibäder</b>				
2/859010+811000	Mieten und Pachte	0,00	1.428,96	1.190,80	238,16
	<b>Summe 859010 Freibäder</b>	<b>0,00</b>	<b>1.428,96</b>	<b>1.190,80</b>	<b>238,16</b>
<b>859020</b>	<b>Freizeitanlage</b>				
2/859020+811000	Mieten- und Betriebskostenersätze 20%	7.183,28	9.367,58	7.806,32	1.561,26
	<b>Summe 859020 Freizeitanlage</b>	<b>7.183,28</b>	<b>9.367,58</b>	<b>7.806,32</b>	<b>1.561,26</b>

**Rechnungsabschluss 2024**

Stadtgemeinde Herzogenburg

**Nachweis Kundenforderungen**

Konto	Bezeichnung	Saldo Brutto 31.12.2023	Saldo Brutto 31.12.2024	Netto	USt
<b>859030</b>	<b>Eislaufplätze und Hallen</b>				
2/859030+828000	Rückersätze von Aufwendungen	69.742,80	69.742,80	69.742,80	0,00
2/859030+829000	Sonstige Erträge	1.490,00	0,00	0,00	0,00
	<b>Summe 859030 Eislaufplätze und Hallen</b>	<b>71.232,80</b>	<b>69.742,80</b>	<b>69.742,80</b>	<b>0,00</b>
<b>920000</b>	<b>Ausschließliche Gemeindeabgaben</b>				
2/920000+829000	Sonstige Erträge	-3.378,01	0,00	0,00	0,00
2/920000+830000	Grundsteuer A	-3.765,42	-3.273,34	-3.273,34	0,00
2/920000+831000	Grundsteuer B	6.287,45	14.049,20	14.049,20	0,00
2/920000+833000	Kommunalsteuer	8.215,79	114.070,57	114.070,57	0,00
2/920000+838000	Abgaben für das Halten von Tieren	2.320,40	3.660,43	3.660,43	0,00
2/920000+841000	Gebrauchsabgabe	-1.857,66	1.626,61	1.626,61	0,00
2/920000+849000	Nebenansprüche	1.319,07	1.898,41	1.898,41	0,00
2/920000+850000	Aufschließungsbeiträge	38.699,39	21.321,06	21.321,06	0,00
2/920000+850010	Abstellplatzausgleichsabgabe	0,00	9.300,00	9.300,00	0,00
2/920000+856000	Verwaltungsabgaben	194,70	489,20	489,20	0,00
2/920000+856020	Verwaltungsabgabe-Totenbeschau	876,00	1.193,00	1.193,00	0,00
2/920000+857000	Kommissionsgebühren	55,20	55,20	55,20	0,00
	<b>Summe 920000 Ausschließliche Gemeindeabgaben</b>	<b>48.966,91</b>	<b>164.390,34</b>	<b>164.390,34</b>	<b>0,00</b>
	<b>Gesamt</b>	<b>Brutto</b>	<b>Brutto</b>	<b>Netto</b>	<b>USt</b>
		<b>31.12.2023</b>	<b>31.12.2024</b>		
		<b>354.651,96</b>	<b>485.390,60</b>	<b>467.231,23</b>	<b>18.159,37</b>
		<b>Einnahmen</b>	<b>487.599,43</b>	<b>469.440,06</b>	<b>18.159,37</b>
		<b>Ausgaben</b>	<b>-2.208,83</b>	<b>-2.208,83</b>	<b>0,00</b>

**Forderungen**

Konto	Bezeichnung	Saldo lt. Konto 31.12.2023	Saldo lt. Konto 31.12.2024	Offen	Differenz
230000	Kurzfristige Forderungen aus Lieferungen und Leistungen	210.448,37	239.516,07	239.516,07	0,00
231000	Langfristige Forderungen aus Lieferungen und Leistungen	0,00	0,00	0,00	0,00
233000	Forderungen aus Abgaben	144.203,59	245.874,53	245.874,53	0,00
284000	Sonstige langfristige Forderungen	0,00	0,00	0,00	0,00
<b>Summe</b>		<b>354.651,96</b>	<b>485.390,60</b>	<b>485.390,60</b>	<b>0,00</b>

## Forderungen nach Vorhabenscode

Konto	Bezeichnung	ohne	mit	mit Vorhabencodes 2 - 5	VUG	USt	Gesamt
		Vorhabenscode	Vorhabenscode 1				
230000	Kurzfristige Forderungen aus Lieferungen und Leistungen	225.456,14	0,00	0,00	846,34	13.213,59	239.516,07
231000	Langfristige Forderungen aus Lieferungen und Leistungen	0,00	0,00	0,00	0,00	0,00	0,00
233000	Forderungen aus Abgaben	239.352,73	1.476,03	0,00	99,99	4.945,78	245.874,53
284000	Sonstige langfristige Forderungen	0,00	0,00	0,00	0,00	0,00	0,00
<b>Summe</b>		<b>464.808,87</b>	<b>1.476,03</b>	<b>0,00</b>	<b>946,33</b>	<b>18.159,37</b>	<b>485.390,60</b>



Nachweis Lieferantenverbindlichkeiten



Konto	Bezeichnung	Saldo Brutto 31.12.2023	Saldo Brutto 31.12.2024	Netto	USt
	<b>Nicht voranschlagswirksame Gebarung</b>				
9/000000-287000	Vorschüsse an Schulgemeinden	7,20	0,00	0,00	0,00
	<b>Summe Nicht voranschlagswirksame Gebarung</b>	<b>7,20</b>	<b>0,00</b>	<b>0,00</b>	<b>0,00</b>
<b>010000</b>	<b>Zentralamt</b>				
1/010000-631000	Telefon, Telegraf, Telex	296,97	155,54	155,54	0,00
	<b>Summe 010000 Zentralamt</b>	<b>296,97</b>	<b>155,54</b>	<b>155,54</b>	<b>0,00</b>
<b>010010</b>	<b>Zentralamt St. Andrä</b>				
1/010010-600000	Strom	0,00	22,98	22,98	0,00
	<b>Summe 010010 Zentralamt St. Andrä</b>	<b>0,00</b>	<b>22,98</b>	<b>22,98</b>	<b>0,00</b>
<b>010030</b>	<b>Integrationsservicestelle</b>				
1/010030-631000	Telefon, Telegraf, Telex	7,20	0,00	0,00	0,00
	<b>Summe 010030 Integrationsservicestelle</b>	<b>7,20</b>	<b>0,00</b>	<b>0,00</b>	<b>0,00</b>
<b>029000</b>	<b>Amtsgebäude</b>				
1/029000-600000	Strom	1.623,50	2.061,16	1.841,31	219,85
	<b>Summe 029000 Amtsgebäude</b>	<b>1.623,50</b>	<b>2.061,16</b>	<b>1.841,31</b>	<b>219,85</b>
<b>030000</b>	<b>Bauamt</b>				
1/030000-631000	Telefon, Telegraf, Telex	70,93	12,91	12,91	0,00
	<b>Summe 030000 Bauamt</b>	<b>70,93</b>	<b>12,91</b>	<b>12,91</b>	<b>0,00</b>
<b>163000</b>	<b>Freiwillige Feuerwehren</b>				
1/163000-600000	Strom	2.518,69	3.398,37	3.398,37	0,00
1/163000-619000	Instandhaltung der Telefonanlage	84,17	84,17	84,17	0,00
1/163000-631000	Telefon, Telegraf, Telex	79,13	79,42	79,42	0,00
	<b>Summe 163000 Freiwillige Feuerwehren</b>	<b>2.681,99</b>	<b>3.561,96</b>	<b>3.561,96</b>	<b>0,00</b>
<b>211000</b>	<b>Volksschulen</b>				
1/211000-600000	Strom	0,00	349,96	349,96	0,00
1/211000-631000	Telefon, Telegraf, Telex	7,20	0,00	0,00	0,00
	<b>Summe 211000 Volksschulen</b>	<b>7,20</b>	<b>349,96</b>	<b>349,96</b>	<b>0,00</b>
<b>211010</b>	<b>Volksschule St. Andrä/Traisen</b>				
1/211010-600000	Strom	0,00	93,65	93,65	0,00
	<b>Summe 211010 Volksschule St. Andrä/Traisen</b>	<b>0,00</b>	<b>93,65</b>	<b>93,65</b>	<b>0,00</b>

**Rechnungsabschluss 2024**

Stadtgemeinde Herzogenburg

**Nachweis Lieferantenverbindlichkeiten**

Konto	Bezeichnung	Saldo Brutto 31.12.2023	Saldo Brutto 31.12.2024	Netto	USt
<b>213000</b>	<b>Sonderschulen</b>				
1/213000-600000	Strom	0,00	165,96	165,96	0,00
	<b>Summe 213000 Sonderschulen</b>	<b>0,00</b>	<b>165,96</b>	<b>165,96</b>	<b>0,00</b>
<b>240000</b>	<b>Kindergarten Herzogenburg</b>				
1/240000-600000	Strom	0,00	136,02	113,35	22,67
	<b>Summe 240000 Kindergarten Herzogenburg</b>	<b>0,00</b>	<b>136,02</b>	<b>113,35</b>	<b>22,67</b>
<b>240010</b>	<b>Kindergarten Oberndorf/Ebene</b>				
1/240010-600000	Strom	0,00	93,64	78,03	15,61
1/240010-631000	Telefon, Telegraf, Telex	5,74	6,18	5,15	1,03
	<b>Summe 240010 Kindergarten Oberndorf/Ebene</b>	<b>5,74</b>	<b>99,82</b>	<b>83,18</b>	<b>16,64</b>
<b>240020</b>	<b>Kindergarten St. Andrä/Traisen</b>				
1/240020-600000	Strom	0,00	258,05	215,04	43,01
1/240020-631000	Telefon, Telegraf, Telex	25,64	0,00	0,00	0,00
	<b>Summe 240020 Kindergarten St. Andrä/Traisen</b>	<b>25,64</b>	<b>258,05</b>	<b>215,04</b>	<b>43,01</b>
<b>240030</b>	<b>Kindergarten Rosengasse</b>				
1/240030-600000	Strom	382,32	187,80	156,50	31,30
	<b>Summe 240030 Kindergarten Rosengasse</b>	<b>382,32</b>	<b>187,80</b>	<b>156,50</b>	<b>31,30</b>
<b>240040</b>	<b>Kindergarten Rathausplatz</b>				
1/240040-631000	Telekommunikationsdienste	0,00	23,30	19,42	3,88
	<b>Summe 240040 Kindergarten Rathausplatz</b>	<b>0,00</b>	<b>23,30</b>	<b>19,42</b>	<b>3,88</b>
<b>259000</b>	<b>Sonstige Einrichtungen und Maßnahmen</b>				
1/259000-600000	Strom	1.780,26	1.992,85	1.992,85	0,00
1/259000-631000	Telefon, Telegraf, Telex	58,13	11,65	11,65	0,00
	<b>Summe 259000 Sonstige Einrichtungen und Maßnahmen</b>	<b>1.838,39</b>	<b>2.004,50</b>	<b>2.004,50</b>	<b>0,00</b>
<b>263000</b>	<b>Turn- und Sporthallen</b>				
1/263000-600000	Strom	142,97	205,14	205,14	0,00
	<b>Summe 263000 Turn- und Sporthallen</b>	<b>142,97</b>	<b>205,14</b>	<b>205,14</b>	<b>0,00</b>
<b>390000</b>	<b>Kirchliche Angelegenheiten</b>				
1/390000-600000	Strom	0,00	17,05	17,05	0,00
	<b>Summe 390000 Kirchliche Angelegenheiten</b>	<b>0,00</b>	<b>17,05</b>	<b>17,05</b>	<b>0,00</b>

**Rechnungsabschluss 2024**

Stadtgemeinde Herzogenburg

**Nachweis Lieferantenverbindlichkeiten**

Konto	Bezeichnung	Saldo Brutto 31.12.2023	Saldo Brutto 31.12.2024	Netto	USt
<b>511000</b>	<b>Familienberatung</b>				
1/511000-600000	Strom	0,00	10,74	10,74	0,00
	<b>Summe 511000 Familienberatung</b>	<b>0,00</b>	<b>10,74</b>	<b>10,74</b>	<b>0,00</b>
<b>640000</b>	<b>Einrichtungen und Maßnahmen nach der Straßenverkehrsordnung</b>				
1/640000-631000	Telefon, Telegraf, Telex	28,90	0,00	0,00	0,00
	<b>Summe 640000 Einrichtungen und Maßnahmen nach der Straßenverkehrsordnung</b>	<b>28,90</b>	<b>0,00</b>	<b>0,00</b>	<b>0,00</b>
<b>771000</b>	<b>Maßnahmen zur Förderung des Fremdenverkehrs</b>				
1/771000-600000	Kirchturmanstrahlung	0,00	19,93	19,93	0,00
	<b>Summe 771000 Maßnahmen zur Förderung des Fremdenverkehrs</b>	<b>0,00</b>	<b>19,93</b>	<b>19,93</b>	<b>0,00</b>
<b>815000</b>	<b>Park- und Gartenanlagen, Kinderspielplätze</b>				
1/815000-631000	Telefon, Telegraf, Telex	25,21	11,65	11,65	0,00
	<b>Summe 815000 Park- und Gartenanlagen, Kinderspielplätze</b>	<b>25,21</b>	<b>11,65</b>	<b>11,65</b>	<b>0,00</b>
<b>816000</b>	<b>Öffentliche Beleuchtung und öffentliche Uhren</b>				
1/816000-600000	Strom	4.080,97	3.638,27	3.638,27	0,00
	<b>Summe 816000 Öffentliche Beleuchtung und öffentliche Uhren</b>	<b>4.080,97</b>	<b>3.638,27</b>	<b>3.638,27</b>	<b>0,00</b>
<b>817000</b>	<b>Friedhöfe einschließlich Einsegnungshallen und Krematorien</b>				
2/817000+852400	Grabstellengebühren	21,80	21,80	21,80	0,00
1/817000-631000	Telefon, Telegraf, Telex	18,01	11,65	11,65	0,00
	<b>Summe 817000 Friedhöfe einschließlich Einsegnungshallen und Krematorien</b>	<b>-3,79</b>	<b>-10,15</b>	<b>-10,15</b>	<b>0,00</b>
<b>820000</b>	<b>Wirtschaftshöfe</b>				
1/820000-600000	Strom	0,00	368,75	368,75	0,00
1/820000-631000	Telefon, Telegraf, Telex	104,45	67,96	67,96	0,00
1/820000-711000	Öffentliche Abgaben	246,96	246,96	246,96	0,00
2/820000+827100	Personalkostenersätze-Schule+ao.Vor	749,84	749,84	749,84	0,00
	<b>Summe 820000 Wirtschaftshöfe</b>	<b>-398,43</b>	<b>-66,17</b>	<b>-66,17</b>	<b>0,00</b>
<b>821000</b>	<b>Fuhrpark</b>				
2/821000+828061	Transportkostenvergütungen LKW (20%)	92,78	92,78	77,32	15,46
	<b>Summe 821000 Fuhrpark</b>	<b>-92,78</b>	<b>-92,78</b>	<b>-77,32</b>	<b>-15,46</b>
<b>850000</b>	<b>Betriebe der Wasserversorgung</b>				
1/850000-631000	Telefon, Telegraf, Telex	79,63	72,02	60,02	12,00

**Rechnungsabschluss 2024**

Stadtgemeinde Herzogenburg

**Nachweis Lieferantenverbindlichkeiten**

Konto	Bezeichnung	Saldo Brutto 31.12.2023	Saldo Brutto 31.12.2024	Netto	USt
2/850000+807010	Kostenersätze 20% USt.	25,74	25,74	21,45	4,29
	<b>Summe 850000 Betriebe der Wasserversorgung</b>	<b>53,89</b>	<b>46,28</b>	<b>38,57</b>	<b>7,71</b>
<b>851000</b>	<b>Betriebe der Abwasserbeseitigung</b>				
1/851000-600000	Strom	1,61	0,00	0,00	0,00
1/851000-631000	Telefon, Telegraf, Telex	32,68	16,99	14,16	2,83
	<b>Summe 851000 Betriebe der Abwasserbeseitigung</b>	<b>34,29</b>	<b>16,99</b>	<b>14,16</b>	<b>2,83</b>
<b>852000</b>	<b>Betriebe der Müllbeseitigung</b>				
1/852000-600000	Strom	0,00	106,21	88,51	17,70
1/852000-631000	Telefon, Telegraf, Telex	18,01	11,95	9,96	1,99
1/852000-728020	Leistungsentgelte an Firmen	8.457,81	0,00	0,00	0,00
2/852000+852951	Gebühren der Bodenaushubdeponie	46,82	46,82	42,56	4,26
	<b>Summe 852000 Betriebe der Müllbeseitigung</b>	<b>8.429,00</b>	<b>71,34</b>	<b>55,91</b>	<b>15,43</b>
<b>853000</b>	<b>Betriebe für die Errichtung und Verwaltung von Wohn- und Geschäftsgebäuden</b>				
1/853000-600000	Strom	0,00	296,53	247,09	49,44
1/853000-631000	Telefon, Telegraf, Telex	21,26	11,95	9,96	1,99
	<b>Summe 853000 Betriebe für die Errichtung und Verwaltung von Wohn- und Geschäftsgebä</b>	<b>21,26</b>	<b>308,48</b>	<b>257,05</b>	<b>51,43</b>
<b>859010</b>	<b>Freibäder</b>				
1/859010-600000	Strom	0,00	211,24	176,03	35,21
1/859010-631000	Telefon, Telegraf, Telex	66,32	22,03	18,37	3,66
	<b>Summe 859010 Freibäder</b>	<b>66,32</b>	<b>233,27</b>	<b>194,40</b>	<b>38,87</b>
<b>859020</b>	<b>Freizeitanlage</b>				
1/859020-600000	Strom	0,00	1.573,66	1.311,38	262,28
1/859020-631000	Telefon, Telegraf, Telex	46,68	11,65	9,71	1,94
	<b>Summe 859020 Freizeitanlage</b>	<b>46,68</b>	<b>1.585,31</b>	<b>1.321,09</b>	<b>264,22</b>
<b>859030</b>	<b>Eislaufplätze und Hallen</b>				
1/859030-600000	Strom	0,00	86,84	72,37	14,47
	<b>Summe 859030 Eislaufplätze und Hallen</b>	<b>0,00</b>	<b>86,84</b>	<b>72,37</b>	<b>14,47</b>
<b>920000</b>	<b>Ausschließliche Gemeindeabgaben</b>				
2/920000+856300	Verwaltungsabgabe-Baukommissionen	15,60	15,60	15,60	0,00
	<b>Summe 920000 Ausschließliche Gemeindeabgaben</b>	<b>-15,60</b>	<b>-15,60</b>	<b>-15,60</b>	<b>0,00</b>

Gesamt	Brutto	Brutto	Netto	USt
	31.12.2023	31.12.2024		
	19.365,97	15.200,20	14.483,35	716,85
	Ausgaben	16.152,78	15.411,92	740,86
	Einnahmen	952,58	928,57	24,01

Verbindlichkeiten

Konto	Bezeichnung	Saldo lt. Konto	Saldo lt. Konto	Offen	Differenz
		31.12.2023	31.12.2024		
331000	Kurzfristige Verbindlichkeiten aus Lieferungen und Leistungen	19.365,97	15.200,20	15.200,20	0,00
332000	Langfristige Verbindlichkeiten aus Lieferungen und Leistungen	0,00	0,00	0,00	0,00
333000	Kurzfristige Verbindlichkeiten aus Abgaben	0,00	0,00	0,00	0,00
Summe		19.365,97	15.200,20	15.200,20	0,00

Verbindlichkeiten nach Vorhabenscode

Konto	Bezeichnung	ohne	mit	mit Vorhabencodes	VUG	USt	Gesamt
		Vorhabenscode	Vorhabenscode 1	2 - 5			
331000	Kurzfristige Verbindlichkeiten aus Lieferungen und Leistungen	4.877,41	0,00	0,00	0,00	527,30	5.404,71
332000	Langfristige Verbindlichkeiten aus Lieferungen und Leistungen	0,00	0,00	0,00	0,00	0,00	0,00
333000	Kurzfristige Verbindlichkeiten aus Abgaben	0,00	0,00	0,00	0,00	0,00	0,00
Summe		4.877,41	0,00	0,00	0,00	527,30	5.404,71





Nettovermögensveränderungsrechnung (Anlage 1d)



Nettovermögensveränderungsrechnung	Saldo der Eröffnungsbilanz	Kumuliertes Nettoergebnis	Haushalts-rücklagen	Neubewertungs-rücklagen	Fremdwährungs-umrechnungs-rücklagen	Summe Nettovermögen
<b>Nettovermögen zum 31.12.2023</b>	<b>24.219.366,89</b>	<b>8.087.418,97</b>	<b>24.573.028,90</b>	<b>0,00</b>	<b>0,00</b>	<b>56.879.814,76</b>
1. Änderungen der Ansatz- und Bewertungsmethoden	0,00	0,00	XXXXXXXXXXXXXX	0,00	0,00	0,00
2. Nacherfassung von Vermögenswerten	0,00	0,00	0,00	0,00	0,00	0,00
3. Änderung der erstmaligen Eröffnungsbilanz (gem. § 38 Abs. 8)	0,00	0,00	0,00	0,00	0,00	0,00
<b>Angepasstes Nettovermögen zum 31.12.2023</b>	<b>24.219.366,89</b>	<b>8.087.418,97</b>	<b>24.573.028,90</b>	<b>0,00</b>	<b>0,00</b>	<b>56.879.814,76</b>
4. Veränderung aus der Bewertung von zur Veräußerung verfügbarer Finanzinstrumente	XXXXXXXXXXXXXX	XXXXXXXXXXXXXX	XXXXXXXXXXXXXX	0,00	XXXXXXXXXXXXXX	0,00
5. Veränderung aus der Bewertung von Beteiligungen	XXXXXXXXXXXXXX	XXXXXXXXXXXXXX	XXXXXXXXXXXXXX	0,00	XXXXXXXXXXXXXX	0,00
6. Veränderung aus der Umrechnung von Vermögen und Fremdmittel in fremder Währung	XXXXXXXXXXXXXX	XXXXXXXXXXXXXX	XXXXXXXXXXXXXX	XXXXXXXXXXXXXX	0,00	0,00
7. Veränderung aus Kapitalverminderungen und -erhöhungen	XXXXXXXXXXXXXX	0,00	0,00	0,00	0,00	0,00
<b>Summe Nettoveränderung, die nicht in die Ergebnisrechnung eingegangen ist</b>						
8. Nettoergebnis des Finanzjahres (SA0)	XXXXXXXXXXXXXX	2.212.316,59	XXXXXXXXXXXXXX	XXXXXXXXXXXXXX	XXXXXXXXXXXXXX	2.212.316,59
9. Haushaltsrücklagen (SA01)	XXXXXXXXXXXXXX	-1.493.310,50	1.493.310,50	XXXXXXXXXXXXXX	XXXXXXXXXXXXXX	0,00
<b>Nettovermögen zum 31.12.2024</b>	<b>24.219.366,89</b>	<b>8.806.425,06</b>	<b>26.066.339,40</b>	<b>0,00</b>	<b>0,00</b>	<b>59.092.131,35</b>



Nachweis über Transferzahlungen (Anlage 6a)



Haushaltskonto	Bezeichnung Ansatz	Bezeichnung Post	Summe Einzahlungen	Summe Auszahlungen
<b>Transferzahlungen von/an Bund, Bundesfonds, Bundeskammern</b>				
	<b>Gesamtsumme Transferzahlungen von/an Bund, Bundesfonds, Bundeskammern</b>		<b>495.995,11</b>	<b>0,00</b>
	<b>Summe Kapitaltransfers</b>		<b>0,00</b>	<b>0,00</b>
	<b>Summe Transfers</b>		<b>495.995,11</b>	<b>0,00</b>
2/240000+860000	Kindergarten Herzogenburg	Transfers von Bund, Bundesfonds und Bundeskammern	74.824,31	
2/240010+860000	Kindergarten Oberndorf/Ebene	Transfers von Bund, Bundesfonds und Bundeskammern	56.118,21	
2/240020+860000	Kindergarten St. Andrä/Traisen	Transfers von Bund, Bundesfonds, Bundeskammern	105.348,31	
2/240030+860000	Kindergarten Rosengasse	Transfers von Bund, Bundesfonds und Bundeskammern	37.412,14	
2/240040+860000	Kindergarten Rathausplatz	Transfers von Bund, Bundesfonds und Bundeskammern	37.412,14	
2/362000+860000	Denkmalpflege	Transfers von Bund, Bundesfonds und Bundeskammern	3.290,00	
2/821000+860000	Fuhrpark	Transfers von Bund, Bundesfonds und Bundeskammern	29.751,00	
2/851000+860000	Betriebe der Abwasserbeseitigung	Anti-Teuerungszuschuss	79.840,00	
2/941000+860000	Sonstige Finanzzuweisungen nach dem FAG	Laufende Transferzahlungen von Bund	71.999,00	

Haushaltskonto	Bezeichnung Ansatz	Bezeichnung Post	Summe Einzahlungen	Summe Auszahlungen
<b>Transferzahlungen von/an Länder, Landesfonds, Landeskammern</b>				
	<b>Gesamtsumme Transferzahlungen von/an Länder, Landesfonds, Landeskammern</b>		<b>732.019,01</b>	<b>161.990,00</b>
	<b>Summe Kapitaltransfers</b>		<b>0,00</b>	<b>0,00</b>
	<b>Summe Transfers</b>		<b>732.019,01</b>	<b>161.990,00</b>
2/029000+861200	Amtsgebäude	Annuitätenzuschuss des Landes	3.937,50	
2/211000+861000	Volksschulen	Förderung ganztägige Schulform	65.624,37	
2/211000+861010	Volksschulen	Förderung Ferienbetreuung	8.775,05	
2/211000+861200	Volksschulen	Annuitätenzuschuss des Landes	69,21	
2/240010+861000	Kindergarten Oberndorf/Ebene	Transfers von Ländern, Landesfonds und Landeskammern	2.800,00	
2/240010+861200	Kindergarten Oberndorf/Ebene	Annuitätenzuschuss des Landes	13.914,72	
2/240020+861200	Kindergarten St. Andrä/Traisen	Transfers von Ländern, Landesfonds und Landeskammern	52.321,50	
2/240030+861200	Kindergarten Rosengasse	Annuitätenzuschuss des Landes	1.005,16	
2/273000+861000	Volksbüchereien	Transfers von Ländern, Landesfonds und Landeskammern	2.500,00	
2/362000+861000	Denkmalpflege	Förderung Pflege- u. Instandh. Russ	2.421,32	
2/381000+861000	Maßnahmen der Kulturpflege	Transfers von Ländern, Landesfonds und Landeskammern	4.000,00	
2/423000+861000	Essen auf Rädern	Rückvergütung vom Land Niederösterreich	14.658,00	
2/612000+861000	Gemeindestraßen	Transfers von Ländern, Landesfonds und Landeskammern	36.000,00	
2/612000+861200	Gemeindestraßen	Zinsenzuschuss des Landes	1.023,00	
2/821000+871000	Fuhrpark	Kapitaltransfers aus Gemeinde-Bedarfszuweisungsmittel	5.000,00	
2/850000+861010	Betriebe der Wasserversorgung	Landestransfer Gebührenbremse	131.552,00	
2/850000+861200	Betriebe der Wasserversorgung	Annuitätenzuschuss des ÖKK	41.067,85	
2/851000+861200	Betriebe der Abwasserbeseitigung	Annuitätenzuschüsse des ÖKK (BA01 W	80.076,99	
2/853000+861200	Betriebe für die Errichtung und Verwaltung von Wohn- und Geschäftsgebäuden	Zinsenzuschuss des Landes	37.717,50	
2/859020+861000	Freizeitanlage	Transfers von Ländern, Landesfonds und Landeskammern	10.000,00	
2/859020+861200	Freizeitanlage	Annuitätenzuschuss des Landes	51,50	
2/921000+861010	Zwischen Ländern und Gemeinden geteilte Abgaben	Transfers von Ländern, Landesfonds und Landeskammern	41.408,55	
2/940000+861000	Bedarfszuweisungen	Transfers von Ländern, Landesfonds und Landeskammern	22.499,05	
2/944000+861000	Zuschüsse nach dem Katastrophenfondsgesetz	Transfers von Ländern, Landesfonds und Landeskammern	32.618,29	
2/946000+861000	Zuschüsse nach landesgesetzlichen Bestimmungen	Transfers von Ländern, Landesfonds und Landeskammern	96.337,45	
6/859030+861000	Eislaufplätze und Hallen	Transfers von Ländern, Landesfonds und Landeskammern	24.640,00	
1/220000-751000	Berufsbildende Pflichtschulen	Berufsschülerhaltungsbeitrag		161.990,00
<b>Transferzahlungen von/an Gemeinden, Gemeindeverbände, Gemeindefonds</b>				
	<b>Gesamtsumme Transferzahlungen von/an Gemeinden, Gemeindeverbände, Gemeindefonds</b>		<b>0,00</b>	<b>0,00</b>
	<b>Summe Kapitaltransfers</b>		<b>0,00</b>	<b>0,00</b>
	<b>Summe Transfers</b>		<b>0,00</b>	<b>0,00</b>



Haushaltskonto	Bezeichnung Ansatz	Bezeichnung Post	Summe Einzahlungen	Summe Auszahlungen
<b>Transferzahlungen von/an Sozialversicherungsträger</b>				
	Gesamtsumme Transferzahlungen von/an Sozialversicherungsträger		0,00	0,00
	Summe Kapitaltransfers		0,00	0,00
	Summe Transfers		0,00	0,00
<b>Transferzahlungen von/an sonst. Träger des öffentlichen Rechts</b>				
	Gesamtsumme Transferzahlungen von/an sonst. Träger des öffentlichen Rechts		0,00	0,00
	Summe Kapitaltransfers		0,00	0,00
	Summe Transfers		0,00	0,00
<b>Gesamtsumme</b>			<b>1.228.014,12</b>	<b>161.990,00</b>



Nachweis über Haushaltsrücklagen und  
Zahlungsmittelreserven (Anlage 6b)



Haushaltsrücklagen			Rücklagenstand			Rücklagenstand	Zahlungsmittelreserven		
Nr.	Verwendungszweck	Ansatz	31.12.2023	Zuführungen	Entnahmen	31.12.2024	31.12.2023	31.12.2024	Konto-/Sparbuchnummer
8/9990934/00001	Erneuerungsrücklage WVA - Volksbank Herzogenburg	850000	100.201,70	2.927,70		103.129,40	101.307,50	103.129,40	ZW 18 294181
									AT59 4715 0300 2128 0002
8/9990934/00002	Erneuerungsrücklage ABA - Volksbank Herzogenburg	851000	200.685,50	5.845,40		206.530,90	202.882,10	206.530,90	ZW 17 294171
									AT86 4715 0300 2128 0001
8/9990934/00003	Erneuerungsrücklage Müllbeseitigung - Volksbank Herzogenburg	852000	52.774,81	956,69		53.731,50	52.783,00	53.731,50	ZW 19 294191
									AT62 4715 0300 2128 1500
	<b>Zweckgebundene Haushaltsrücklagen</b>		<b>353.662,01</b>	<b>9.729,79</b>	<b>0,00</b>	<b>363.391,80</b>	<b>356.972,60</b>	<b>363.391,80</b>	
8/9990935/00001	Rücklage aus 50% des Eröffnungsbilanzsaldos	912000	24.219.366,89			24.219.366,89			
	<b>Allgemeine Haushaltsrücklagen</b>		<b>24.219.366,89</b>	<b>0,00</b>	<b>0,00</b>	<b>24.219.366,89</b>	<b>0,00</b>	<b>0,00</b>	
8/9997935/00001	Haushaltspotentialrücklage	990000	0,00	1.483.580,71		1.483.580,71			
	<b>Rücklagen ohne Zahlungsmittelreserve</b>		<b>0,00</b>	<b>1.483.580,71</b>	<b>0,00</b>	<b>1.483.580,71</b>	<b>0,00</b>	<b>0,00</b>	
	<b>Gesamtsummen</b>		<b>24.573.028,90</b>	<b>1.493.310,50</b>	<b>0,00</b>	<b>26.066.339,40</b>	<b>356.972,60</b>	<b>363.391,80</b>	



Einzelnachweis über Finanzschulden und Schuldendienst  
(Anlage 6c)

Kontonummer Darlehensnr.	Ansatz	Darlehensgeber/Staat Aktenzahl	Verwendungszweck Genehmigungsdatum/-vermerk	Beschluss- Datum	Zinssatz	Währung	Laufzeit
Zinsindikator							
<b>1. Darlehen für Investitionszwecke</b>							
<b>1.1. ... von Trägern des öffentlichen Rechts</b>							
<b>1.1.1. ... von Bund, Bundesfonds, Bundeskammern</b>							
<b>1.1.2. ... von Ländern, Landesfonds, Landeskammern</b>							
146	850000	NÖ Wasserwirtschaftsfonds/AT	WVA BA 04, D-850000.0001	25.05.2001	1,000%	EUR	01.01.2002 -
1		0145200500		WVA BA 04			31.12.2031
146	851000	NÖ Wasserwirtschaftsfonds/AT	ABA BA 03, D-851000.0001	09.06.2006	1,000%	EUR	01.11.2009 -
2		01452000500		ABA BA 03			31.10.2038
146	851000	NÖ Wasserwirtschaftsfonds/AT	ABA Ossam-Oberwinden 01, D-851000.0045	28.09.1981	2,000%	EUR	01.01.1985 -
3		80028101	/NÖ LR	ABA Ossam-Oberwinden			31.12.2024
146	851000	NÖ Wasserwirtschaftsfonds/AT	ABA BA 08, D-851000.0007	23.03.2015	1,000%	EUR	01.01.2015 -
4		602526429	/NÖ LR	ABA BA 08			31.12.2044
146	851000	NÖ Wasserwirtschaftsfonds/AT	ABA Ossam BA 01/4, D-851000.0095	26.03.1984	2,000%	EUR	01.01.1988 -
5		83016501+6502	/NÖ LR	ABA Ossam BA 01/4			01.03.2028
<b>1.1.3. ... von Gemeinden, Gemeindeverbänden, Gemeindefonds</b>							
<b>1.1.4. ... von Sozialversicherungsträgern</b>							
<b>1.1.5. ... von sonstigen Trägern des öffentlichen Rechts</b>							
<b>1.2. ... von Beteiligungen der Gebietskörperschaft (ohne Finanzunternehmungen)</b>							
<b>1.3. ... von Unternehmen (ohne Beteiligungen und ohne Finanzunternehmungen)</b>							
<b>1.4. ... von Finanzunternehmen</b>							
<b>1.4.1. ... von Finanzunternehmen im Inland</b>							
127	029000	Volksbank Niederösterreich AG/AT	Rathaussanierung D-029000.0001	22.02.2016	4,710%	EUR	01.01.2017 -
1		30021282205	12.04.2016/NÖ LR	Rathaussanierung D-029000.0001		euribor6m	31.12.2026
127	612000	Volksbank Niederösterreich AG/AT	Straßenbau 2016, D-612000.0009	22.02.2016	4,780%	EUR	01.01.2017 -
2		30021282206	/Nö LR	Straßenbau 2016		euribor6m	31.12.2026
127	850000	Volksbank Niederösterreich AG/AT	WVA 2018, D-850000.0006	19.02.2018	0,750%	EUR	01.01.2019 -
3		30021282207	/§90 keine Genehmigungspflicht	2.VH - WVA 2018			31.12.2028
127	853000	Volksbank Niederösterreich AG/AT	AHS Darlehen Dr. Karl Renner-Gasse 9, D-853000.0003	26.11.2012	4,890%	EUR	01.08.2015 -
4		30021282685	/NÖ LR	AHS Darlehen Dr. Karl Renner-Gasse 9		euribor6m	01.02.2030



Kontonummer Darlehensnr.	Darlehenshöhe Gesamt	Buchwert 31.12.2023	Zugang	Tilgung	Zinsen	Summe Schuldendienst	Schuldendienst- ersätze	Buchwert 31.12.2024	Kursgewinn/ -verlust	Buchwert inkl. KG/KV	Netto Schuldendienst
146 1	50.014,67	50.014,67						50.014,67		50.014,67	
146 2	83.226,03	83.226,03						83.226,03		83.226,03	
146 3	675.000,15	61.364,89		30.377,13	926,70	31.303,83		30.987,76		30.987,76	31.303,83
146 4	17.000,00	18.964,69						18.964,69		18.964,69	
146 5	931.157,02	79.843,89		17.130,35	1.661,12	18.791,47		62.713,54		62.713,54	18.791,47
127 1	2.400.000,00	720.000,00		240.000,00	29.984,00	269.984,00	3.937,50	480.000,00		480.000,00	266.046,50
127 2	747.900,00	224.370,00		74.790,00	9.592,10	84.382,10		149.580,00		149.580,00	84.382,10
127 3	99.500,00	49.750,00		9.950,00	2.253,90	12.203,90		39.800,00		39.800,00	12.203,90
127 4	754.350,00	342.077,80		46.282,20	15.367,30	61.649,50	37.717,50	295.795,60		295.795,60	23.932,00

Kontonummer Darlehensnr.	Ansatz	Darlehensgeber/Staat Aktenzahl	Verwendungszweck Genehmigungsdatum/-vermerk	Beschluss- Datum	Zinssatz	Währung	Laufzeit
127 5	612000	Volksbank Niederösterreich AG/AT 30021282696	Straßenbau 2019, D-612000.0011	28.01.2019 Straßenbau 2019	1,000%	EUR	01.01.2019 - 31.12.2028
127 6	851000	Volksbank Niederösterreich AG/AT 30021282697	ABA 2019, D-851000.0010	28.01.2019 ABA 2019	1,000%	EUR	01.01.2019 - 31.12.2028
127 7	612000	Volksbank Niederösterreich AG/AT 30021282699	Straßenbau 2019 2. Darlehen, D-612000.0012	25.11.2019 Straßenbau 2020	4,700%	EUR	01.01.2020 - 31.12.2030
127 8	840000	Volksbank Niederösterreich AG/AT 30021282701	Grundbesitz 2021 05.05.2021/Land NÖ	22.03.2021 Grundbesitz 2021	4,350%	EUR	01.01.2021 - 31.12.2031
127 9	240020	Volksbank Niederösterreich AG/AT 30021282702	Kindergarten St. Andrä/Traisen 05.05.2021/Land NÖ	22.03.2021 Kindergarten St. Andrä/Traisen	4,350%	EUR	01.01.2021 - 31.12.2031
127 10	612000	Volksbank Niederösterreich AG/AT 30021282700	Straßenbau 2021 05.05.2021/Land NÖ	22.03.2021 Straßenbau 2021	4,360%	EUR	01.01.2021 - 31.12.2031
127 11	850000	Volksbank Niederösterreich AG/AT 30021282703	WVA 2024	24.06.2024 WVA 2024	5,200%	EUR	01.09.2024 - 31.12.2034
127 12	851000	Volksbank Niederösterreich AG/AT 30021282704	ABA 2024	24.06.2024 ABA 2024	5,200%	EUR	01.09.2024 - 31.12.2034
127 13	612000	Volksbank Niederösterreich AG/AT 30021282705	Straßenbau 2024 04.09.2024/NÖ LR	24.06.2024 Straßenbau 2024	4,200%	EUR	01.01.2024 - 31.12.2034
130 1	612000	HYPO NOE Landesbank für Niederösterreich und Wien AG 466269506	Straßenbau 2017, D-612000.0003 05.05.2017/NÖ LR	27.03.2017 VH 3 Straßenbau 2017	4,475%	EUR	01.01.2017 - 31.12.2026
130 2	029000	HYPO NOE Landesbank für Niederösterreich und Wien AG 466269603	Rathaus - Rathaussanierung, D-029000.0002 05.07.2017/NÖ LR	24.04.2017 VH 6 Rathaus - Rathaussanierung	4,475%	EUR	01.01.2018 - 31.12.2027
130 3	612000	HYPO NOE Landesbank für Niederösterreich und Wien AG 466242705	Straßenbau 2015, D-612000.0008 04.08.2015/Nö LR	11.05.2015 Straßenbau 2015	5,130%	EUR	01.01.2016 - 31.12.2025
130 4	850000	HYPO NOE Landesbank für Niederösterreich und Wien AG 466270504	WVA, D-850000.0005 05.05.2017/NÖ LR	24.07.2017 VH 2 WVA	4,475%	EUR	01.01.2018 - 31.12.2027
130 5	851000	HYPO NOE Landesbank für Niederösterreich und Wien AG 466269700	ABA, D-851000.0008 05.05.2017/NÖ LR	24.04.2017 VH 1. ABA	4,475%	EUR	01.01.2018 - 31.12.2027
130 6	853000	HYPO NOE Landesbank für Niederösterreich und Wien AG 466242802	Wohnhaussanierung 2015, D-853000.0002 /§90 keine Genehmigungspflicht	11.05.2015 Wohnhaussanierung 2015	2,110%	EUR	01.01.2016 - 31.12.2025
130 7	850000	HYPO NOE Landesbank für Niederösterreich und Wien AG 466310204	WVA 2019, D-850000.0007	28.01.2019 WVA 2019	4,475%	EUR	01.01.2019 - 31.12.2028

Kontonummer Darlehensnr.	Darlehenshöhe Gesamt	Buchwert 31.12.2023	Zugang	Tilgung	Zinsen	Summe Schuldendienst	Schuldendienst- ersätze	Buchwert 31.12.2024	Kursgewinn/ -verlust	Buchwert inkl. KG/KV	Netto Schuldendienst
127 5	450.000,00	250.000,00		50.000,00	2.415,20	52.415,20		200.000,00		200.000,00	52.415,20
127 6	249.100,00	138.388,00		27.678,00	1.337,60	29.015,60		110.710,00		110.710,00	29.015,60
127 7	250.000,00	150.000,00		25.000,00	6.485,10	31.485,10		125.000,00		125.000,00	31.485,10
127 8	1.200.000,00	947.368,00		126.316,00	34.632,40	160.948,40		821.052,00		821.052,00	160.948,40
127 9	1.750.000,00	1.381.576,00		184.212,00	50.503,70	234.715,70		1.197.364,00		1.197.364,00	234.715,70
127 10	1.050.000,00	828.944,00		110.528,00	33.192,40	143.720,40		718.416,00		718.416,00	143.720,40
127 11	1.060.000,00		1.060.000,00		12.153,90	12.153,90		1.060.000,00		1.060.000,00	12.153,90
127 12	2.140.000,00		2.140.000,00		24.536,40	24.536,40		2.140.000,00		2.140.000,00	24.536,40
127 13	825.000,00		825.000,00		2.041,90	2.041,90		825.000,00		825.000,00	2.041,90
130 1	1.050.000,00	420.000,00		105.000,00	16.854,04	121.854,04		315.000,00		315.000,00	121.854,04
130 2	700.000,00	280.000,00		70.000,00	11.236,03	81.236,03		210.000,00		210.000,00	81.236,03
130 3	750.000,00	150.000,00		75.000,00	2.480,00	77.480,00	1.023,00	75.000,00		75.000,00	76.457,00
130 4	195.000,00	78.000,00		19.500,00	3.130,03	22.630,03		58.500,00		58.500,00	22.630,03
130 5	295.000,00	118.000,00		29.500,00	4.735,18	34.235,18		88.500,00		88.500,00	34.235,18
130 6	100.000,00	20.000,00		10.000,00	374,58	10.374,58		10.000,00		10.000,00	10.374,58
130 7	99.500,00	59.700,00		9.950,00	2.448,95	12.398,95		49.750,00		49.750,00	12.398,95

Kontonummer Darlehensnr.	Ansatz	Darlehensgeber/Staat Aktenzahl	Verwendungszweck Genehmigungsdatum/-vermerk	Beschluss- Datum	Zinssatz	Währung	Laufzeit
131 3	029000	Erste Bank der oesterreichischen Sparkassen AG/AT 83712948400	Rathausanierung, D-029000.0003 05.07.2017/NÖ LR	24.04.2017 Rathausanierung	4,000%	EUR	01.01.2018 - 31.12.2027
132 3	612000	Sparkasse Herzogenburg-Neulengbach Bank Aktiengesell 00007-092901	Straßenbau 2018, D-612000.0010 /§ 90 keine Genehmigung	19.02.2018 3.VH - Straßenbau 2018	4,500%	EUR	01.01.2019 - 31.12.2028
132 4	029000	Sparkasse Herzogenburg-Neulengbach Bank Aktiengesell 00007-093289	Rathaus 2018, D-029000.0004 /NÖ LR	29.10.2018 Rathaus 2018	4,500%	EUR	01.01.2019 - 31.12.2028
132 6	240010	Sparkasse Herzogenburg-Neulengbach Bank Aktiengesell 0007-092950	Kiga Oberndorf 2018, D-240100.0001 /§ 90 keine Genehmigungspflicht	19.02.2018 8.VH - Kiga Oberndorf 2018	4,230%	EUR	01.01.2018 - 31.12.2027
132 7	821000	Sparkasse Herzogenburg-Neulengbach Bank Aktiengesell 00007-092968	Ankauf LKW , D-821000.0001 /§ 90 keine Genehmigungspflicht	19.02.2018 Ankauf LKW	4,500%	EUR	01.01.2019 - 31.12.2028
132 8	851000	Sparkasse Herzogenburg-Neulengbach Bank Aktiengesell 00007-092927	ABA 2018, D-851000.0009 /§90 keine Genehmigung	19.02.2018 1. VH - ABA 2018	4,500%	EUR	01.01.2019 - 31.12.2028
132 11	851000	Sparkasse Herzogenburg-Neulengbach Bank Aktiengesell 0057.020.356	ABA BA 02 West, D-851000.0003 /NÖ LR	07.09.1998 ABA BA 02 West	4,500%	EUR	01.01.1999 - 31.12.2024
132 13	853000	Sparkasse Herzogenburg-Neulengbach Bank Aktiengesell 00007-092489	Wohnhaussanierung, D-853000.0004 12.05.2017/NÖ LR	27.03.2017 VH 9 Wohnhaussanierung	4,500%	EUR	01.01.2018 - 31.12.2027
132 14	853000	Sparkasse Herzogenburg-Neulengbach Bank Aktiengesell 00007-091846	Wohnhaussanierung 2017, D-853000.0009 /§90 keine Genehmigungspflicht	27.03.2017 Wohnhaussanierung 2017	4,500%	EUR	01.01.2018 - 31.12.2027
132 16	851000	Sparkasse Herzogenburg-Neulengbach Bank Aktiengesell 0057.020.315	ABA West BA 01, D-8510000.0002	12.09.1994 ABA West BA 01	4,540%	EUR	01.01.1995 - 31.12.2023
132 20	870000	Sparkasse Herzogenburg-Neulengbach Bank Aktiengesell 00007-533011	Photovoltaikanlage 2021 /keine Genehmigungspflich §90	22.03.2021 Photovoltaikanlage 2021	2,350%	EUR	01.01.2021 - 31.12.2030
132 21	850000	Sparkasse Herzogenburg-Neulengbach Bank Aktiengesell 00007-532567	WVA 2021 /keine Genehmigungspflicht §90	22.03.2021 WVA 2021	4,440%	EUR	01.01.2021 - 31.12.2031
132 22	851000	Sparkasse Herzogenburg-Neulengbach Bank Aktiengesell 00007-532526	ABA 2021 /keine Genehmigungspflicht §90	22.03.2021 ABA 2021	4,440%	EUR	01.01.2021 - 31.12.2031
132 23	859030	Sparkasse Herzogenburg-Neulengbach Bank Aktiengesell 00007-567399	Eislaufplatz	24.06.2024 Eislaufplatz	0,000%	EUR	01.01.2024 - 31.12.2034
138 6	851000	Raiffeisenbank Region St. Pölten eGen/AT 20205101407	ABA 2020 23.06.2020/keine Genehmigungspflicht §90	04.05.2020 ABA 2020	4,450%	EUR	01.07.2020 - 01.09.2030
138 7	612000	Raiffeisenbank Region St. Pölten eGen/AT 20005101407	Straßenbau 2020 01.07.2020/Land NÖ	04.05.2020 Straßenbau 2020	4,450%	EUR	01.07.2020 - 01.09.2030
138 8	850000	Raiffeisenbank Region St. Pölten eGen/AT 20105101407	WVA 2020 23.06.2020/keine Genehmigungspflicht §90	04.05.2020 WVA 2020	4,450%	EUR	01.07.2020 - 01.09.2030

Kontonummer Darlehensnr.	Darlehenshöhe Gesamt	Buchwert 31.12.2023	Zugang	Tilgung	Zinsen	Summe Schuldendienst	Schuldendienst- ersätze	Buchwert 31.12.2024	Kursgewinn/ -verlust	Buchwert inkl. KG/KV	Netto Schuldendienst
131 3	500.000,00	200.000,00		50.000,00	8.384,29	58.384,29		150.000,00		150.000,00	58.384,29
132 3	450.000,00	225.000,00		45.000,00	9.231,74	54.231,74		180.000,00		180.000,00	54.231,74
132 4	450.000,00	225.000,00		45.000,00	9.233,13	54.233,13		180.000,00		180.000,00	54.233,13
132 6	243.100,00	121.550,00		24.310,00	4.987,19	29.297,19		97.240,00		97.240,00	29.297,19
132 7	80.000,00	40.000,00		8.000,00	1.641,44	9.641,44		32.000,00		32.000,00	9.641,44
132 8	199.300,00	99.650,00		19.930,00	4.088,64	24.018,64		79.720,00		79.720,00	24.018,64
132 11	1.744.148,02	101.670,22		101.670,22	3.169,00	104.839,22					104.839,22
132 13	100.000,00	40.000,00		10.000,00	1.619,72	11.619,72		30.000,00		30.000,00	11.619,72
132 14	100.000,00	30.000,00		10.000,00	1.187,64	11.187,64		20.000,00		20.000,00	11.187,64
132 16	3.270.277,54	95.338,59		95.338,59	2.128,21	97.466,80					97.466,80
132 20	80.000,00	80.000,00			1.911,33	1.911,33		80.000,00		80.000,00	1.911,33
132 21	100.000,00	60.000,00		20.000,00	2.334,55	22.334,55		40.000,00		40.000,00	22.334,55
132 22	200.000,00	160.000,00		20.000,00	6.579,42	26.579,42		140.000,00		140.000,00	26.579,42
132 23	100.000,00		100.000,00					100.000,00		100.000,00	
138 6	449.100,00	314.370,00		44.910,00	13.095,65	58.005,65		269.460,00		269.460,00	58.005,65
138 7	950.000,00	665.000,00		95.000,00	27.701,73	122.701,73		570.000,00		570.000,00	122.701,73
138 8	629.500,00	440.650,00		62.950,00	18.356,06	81.306,06		377.700,00		377.700,00	81.306,06

Kontonummer Darlehensnr.	Ansatz	Darlehensgeber/Staat Aktenzahl	Verwendungszweck Genehmigungsdatum/-vermerk	Beschluss- Datum	Zinssatz	Währung	Laufzeit
138 9	840000	Raiffeisenbank Region St. Pölten eGen/AT 20405101407	Grundbesitz 2022 28.06.2022/NÖ Landesregierung	09.05.2022 Grundbesitz 2022	5,200%	EUR	01.01.2022 - 31.12.2032
138 10	850000	Raiffeisenbank Region St. Pölten eGen/AT 20505101407	WVA 2022	09.05.2022 WVA 2022	5,200%	EUR	01.01.2022 - 31.12.2032
138 11	851000	Raiffeisenbank Region St. Pölten eGen/AT 20305101407	ABA 2022	09.05.2022 ABA 2022	5,200%	EUR	01.01.2022 - 31.12.2032
138 12	850000	Raiffeisenbank Region St. Pölten eGen/AT 20605101407	WVA 2023	18.09.2023 WVA 2023	4,540%	EUR	01.01.2023 - 31.12.2033
138 13	851000	Raiffeisenbank Region St. Pölten eGen/AT 20705101407	ABA 2023	18.09.2023 ABA 2023	4,540%	EUR	01.01.2023 - 31.12.2033
4259 2	612000	Raiffeisenlandesbank Niederösterreich-Wien AG/AT 423-00.467.001	Straßenbau - Ausgleich ao. Vorhaben 2014, D- 612000.0006 /NÖ LR	12.05.2014 Straßenbau - Ausgleich ao. Vorhaben 2014	0,390%	EUR	01.01.2015 - 31.12.2024

## 1.4.2. ... von Finanzunternehmen im Ausland

## 1.5. ... von Sonstigen

## Zwischensumme

## 2. Finanzschulden für den laufenden Aufwand

## 2.1. ... von Trägern des öffentlichen Rechts

## 2.1.1. ... von Bund, Bundesfonds, Bundeskammern

## 2.1.2. ... von Ländern, Landesfonds, Landeskammern

## 2.1.3. ... von Gemeinden, Gemeindeverbänden, Gemeindefonds

## 2.1.4. ... von Sozialversicherungsträgern

## 2.1.5. ... von sonstigen Trägern des öffentlichen Rechts

## 2.2. ... von Beteiligungen der Gebietskörperschaft (ohne Finanzunternehmungen)

## 2.3. ... von Unternehmen (ohne Beteiligungen und ohne Finanzunternehmungen)

## 2.4. ... von Finanzunternehmen

## 2.4.1. ... von Finanzunternehmen im Inland

## 2.4.2. ... von Finanzunternehmen im Ausland

Kontonummer Darlehensnr.	Darlehenshöhe Gesamt	Buchwert 31.12.2023	Zugang	Tilgung	Zinsen	Summe Schuldendienst	Schuldendienst- ersätze	Buchwert 31.12.2024	Kursgewinn/ -verlust	Buchwert inkl. KG/KV	Netto Schuldendienst
138 9	1.800.000,00	1.620.000,00		180.000,00	68.042,50	248.042,50		1.440.000,00		1.440.000,00	248.042,50
138 10	240.000,00	216.000,00		24.000,00	9.072,33	33.072,33		192.000,00		192.000,00	33.072,33
138 11	130.000,00	117.000,00		13.000,00	4.840,02	17.840,02		104.000,00		104.000,00	17.840,02
138 12	510.000,00	510.000,00		51.000,00	20.422,16	71.422,16		459.000,00		459.000,00	71.422,16
138 13	1.040.000,00	1.040.000,00		104.000,00	41.645,19	145.645,19		936.000,00		936.000,00	145.645,19
4259 2	1.150.000,00	115.000,00		115.000,00	341,98	115.341,98					115.341,98
		<b>12.967.816,78</b>	<b>4.125.000,00</b>	<b>2.400.322,49</b>	<b>528.356,45</b>	<b>2.928.678,94</b>	<b>42.678,00</b>	<b>14.692.494,29</b>	<b>0,00</b>	<b>14.692.494,29</b>	<b>2.886.000,94</b>

Kontonummer Darlehensnr.	Ansatz	Darlehensgeber/Staat Aktenzahl	Verwendungszweck Genehmigungsdatum/-vermerk	Beschluss- Datum	Zinssatz Zinsindikator	Währung	Laufzeit
-----------------------------	--------	-----------------------------------	--	---------------------	---------------------------	---------	----------

2.5. ... von Sonstigen

Zwischensumme

SUMME (1 und 2)

Davon ohne Quasi-KG \*)

Davon Quasi-KG \*)

\*) Quasi-Kapitalgesellschaften außerhalb des Sektors Staat gemäß ESVG (Ansatz 85-86).



Kontonummer Darlehensnr.	Darlehenshöhe Gesamt	Buchwert 31.12.2023	Zugang	Tilgung	Zinsen	Summe Schuldendienst	Schuldendienst- ersätze	Buchwert 31.12.2024	Kursgewinn/ -verlust	Buchwert inkl. KG/KV	Netto Schuldendienst
		0,00	0,00	0,00	0,00	0,00	0,00	0,00	0,00	0,00	0,00
		12.967.816,78	4.125.000,00	2.400.322,49	528.356,45	2.928.678,94	42.678,00	14.692.494,29	0,00	14.692.494,29	2.886.000,94
		8.643.808,00	825.000,00	1.623.156,00	330.892,20	1.954.048,20	4.960,50	7.845.652,00	0,00	7.845.652,00	1.949.087,70
		4.324.008,78	3.300.000,00	777.166,49	197.464,25	974.630,74	37.717,50	6.846.842,29	0,00	6.846.842,29	936.913,24



Nachweis über haushaltsinterne Vergütungen (Anlage 6f)



Gruppenebene		Erträge	Aufwendungen
0	Vertretungskörper und allgemeine Verwaltung	0,00	5.107,50
1	Öffentliche Ordnung und Sicherheit	0,00	13.846,31
2	Unterricht, Erziehung, Sport und Wissenschaft	0,00	26.517,33
3	Kunst, Kultur und Kultus	0,00	14.844,67
4	Soziale Wohlfahrt und Wohnbauförderung	1.704,00	0,00
5	Gesundheit	0,00	0,00
6	Straßen- und Wasserbau, Verkehr	0,00	133.845,05
7	Wirtschaftsförderung	0,00	105,17
8	Dienstleistungen	546.277,70	323.901,94
9	Finanzwirtschaft	0,00	0,00
<b>Summe</b>		<b>547.981,70</b>	<b>518.167,97</b>
Nicht voranschlagswirksame Gebarung		Mittelaufbringung	Mittelverwendung
270	Finanzamt Vorsteuerbeträge (nicht voranschlagswirksame Gebarung)	0,00	15.989,73
360	Umsatzsteuer (nicht voranschlagswirksame Gebarung)	14.445,00	0,00
<b>Summe</b>		<b>14.445,00</b>	<b>15.989,73</b>



Anlagenspiegel Einzelkonten (Anlage 6g)





Ansatz	MVAG Konto	Bezeichnung	Inbetrieb- nahme	RND	ND	Buchwert 31.12.2023	Zugänge/ + Umbuchungen -	Abgänge/	Wertaufholung+/ Wertminderung-	Abschreibung	Buchwert 31.12.2024
<b>010000</b>	<b>Zentralamt</b>					<b>6.319.544,17</b>	<b>0,00</b>	<b>0,00</b>	<b>0,00</b>	<b>142.118,58</b>	<b>6.177.425,59</b>
	<b>1021</b>	<b>Grundstücke, Grundstückseinrichtungen und Infrastruktur</b>				<b>66.326,85</b>	<b>0,00</b>	<b>0,00</b>	<b>0,00</b>	<b>0,00</b>	<b>66.326,85</b>
	1/0020001/00862	Grundstück Nr. .97 / 19130 / Herzogenburg Gebäude	01.01.1900			57.955,50	0,00	0,00	0,00	0,00	57.955,50
	1/0020001/00863	Grundstück Nr. .97 / 19130 / Herzogenburg Gebäudeneber	01.01.1900			8.371,35	0,00	0,00	0,00	0,00	8.371,35
	<b>1022</b>	<b>Gebäude und Bauten</b>				<b>6.253.217,32</b>	<b>0,00</b>	<b>0,00</b>	<b>0,00</b>	<b>142.118,58</b>	<b>6.111.098,74</b>
	2/0060001/01901	Rathaus inkl. Ärztezentrum	01.01.2018	43,0	50,0	6.253.217,32	0,00	0,00	0,00	142.118,58	6.111.098,74
<b>029000</b>	<b>Amtsgebäude</b>					<b>11.555,53</b>	<b>0,00</b>	<b>0,00</b>	<b>0,00</b>	<b>1.501,72</b>	<b>10.053,81</b>
	<b>1026</b>	<b>Amts-, Betriebs- und Geschäftsausstattung</b>				<b>11.555,53</b>	<b>0,00</b>	<b>0,00</b>	<b>0,00</b>	<b>1.501,72</b>	<b>10.053,81</b>
	5/0110002/01713	Rathaus - Einrichtungsgegenstände 2022	01.01.2022	7,0	10,0	6.120,51	0,00	0,00	0,00	765,06	5.355,45
	5/0110002/01722	Rathaus - Anschaffung Zeiterfassungssystem 2022	01.01.2022	7,0	10,0	4.671,22	0,00	0,00	0,00	583,90	4.087,32
	5/0180004/00001	Rathaus - Anschaffung Aktenvernichter 2021	01.01.2021	4,0	8,0	763,80	0,00	0,00	0,00	152,76	611,04
<b>163000</b>	<b>Freiwillige Feuerwehren</b>					<b>1.420.744,71</b>	<b>753.817,60</b>	<b>0,00</b>	<b>0,00</b>	<b>130.847,36</b>	<b>2.043.714,95</b>
	<b>1021</b>	<b>Grundstücke, Grundstückseinrichtungen und Infrastruktur</b>				<b>237.952,11</b>	<b>0,00</b>	<b>0,00</b>	<b>0,00</b>	<b>0,00</b>	<b>237.952,11</b>
	1/0020001/01019	Grundstück Nr. 234/5 / 19145 / Herzogenburg Gebäude	01.01.1900			304,46	0,00	0,00	0,00	0,00	304,46
	1/0020001/01309	Grundstück Nr. 137/4 / 19148 / Herzogenburg Gebäude	01.01.1900			48.156,65	0,00	0,00	0,00	0,00	48.156,65
	1/0020001/00405	Grundstück Nr. .113 / 19111 / Herzogenburg Gebäude	01.01.1900			10.990,20	0,00	0,00	0,00	0,00	10.990,20
	1/0020001/00482	Grundstück Nr. .43 / 19111 / Herzogenburg Gebäude	01.01.1900			160,55	0,00	0,00	0,00	0,00	160,55
	1/0020001/00530	Grundstück Nr. 824/2 / 19124 / Herzogenburg Gebäude	01.01.1900			8.792,16	0,00	0,00	0,00	0,00	8.792,16
	1/0020001/00852	Grundstück Nr. .3 / 19130 / Herzogenburg Gebäude	01.01.1900			43.931,70	0,00	0,00	0,00	0,00	43.931,70
	1/0020001/00853	Grundstück Nr. .3 / 19130 / Herzogenburg Gebäudenebenfl	01.01.1900			2.432,70	0,00	0,00	0,00	0,00	2.432,70
	1/0030001/01310	Grundstück Nr. 137/4 / 19148 / Herzogenburg Gärten	01.01.1900			62.188,08	0,00	0,00	0,00	0,00	62.188,08
	1/0030001/00394	Grundstück Nr. .113 / 19111 / Herzogenburg Gärten	01.01.1900			28.785,87	0,00	0,00	0,00	0,00	28.785,87
	1/0030001/00531	Grundstück Nr. 824/2 / 19124 / Herzogenburg Gärten	01.01.1900			32.209,74	0,00	0,00	0,00	0,00	32.209,74
	<b>1022</b>	<b>Gebäude und Bauten</b>				<b>1.182.792,60</b>	<b>0,00</b>	<b>0,00</b>	<b>0,00</b>	<b>55.465,60</b>	<b>1.127.327,00</b>
	2/0060001/01905	Feuerwehrhaus Gutenbrunn	09.09.2016	41,5	50,0	562.417,80	0,00	0,00	0,00	13.233,36	549.184,44
	2/0060001/01906	Feuerwehrhaus Einöd	01.01.2005	30,0	50,0	293.274,26	0,00	0,00	0,00	9.460,46	283.813,80
	2/0060001/01907	Feuerwehrhaus Herzogenburg-Stadt	01.01.1970	0,0	50,0	0,00	0,00	0,00	0,00	0,00	0,00
	2/0060001/01908	Feuerwehrhaus Ossarn	01.01.1985	10,0	50,0	299.276,34	0,00	0,00	0,00	27.206,94	272.069,40
	2/0060001/01909	Feuerwehrhaus Oberndorf/Ebene	01.01.1979	4,0	50,0	27.824,20	0,00	0,00	0,00	5.564,84	22.259,36
	2/0060001/01910	Feuerwehrhaus St. Andrä/Traisen	01.01.1970	0,0	50,0	0,00	0,00	0,00	0,00	0,00	0,00
	<b>1025</b>	<b>Technische Anlagen, Fahrzeuge und Maschinen</b>				<b>0,00</b>	<b>753.817,60</b>	<b>0,00</b>	<b>0,00</b>	<b>75.381,76</b>	<b>678.435,84</b>
	5/0150002/01554	Anschaffung Drehleiter 2024	01.01.2024	9,0	10,0	0,00	753.817,60	0,00	0,00	75.381,76	678.435,84
	<b>1026</b>	<b>Amts-, Betriebs- und Geschäftsausstattung</b>				<b>0,00</b>	<b>0,00</b>	<b>0,00</b>	<b>0,00</b>	<b>0,00</b>	<b>0,00</b>
	5/0110002/01710	Freiwillige Feuerwehren - Anschaffungen 2020	31.12.2020	10,0	10,0	0,00	0,00	0,00	0,00	0,00	0,00

Ansatz	MVAG	Bezeichnung	Inbetrieb-	RND	ND	Buchwert	Zugänge/	Abgänge/	Wertaufholung+/	Abschreibung	Buchwert
Konto			nahme			31.12.2023	+ Umbuchungen -		Wertminderung-		31.12.2024
<b>211000</b>	<b>Volksschulen</b>					<b>822.652,96</b>	<b>127.646,65</b>	<b>0,00</b>	<b>0,00</b>	<b>10.025,87</b>	<b>940.273,74</b>
<b>1021</b>		<b>Grundstücke, Grundstückseinrichtungen und Infrastruktur</b>				<b>658.950,91</b>	<b>0,00</b>	<b>0,00</b>	<b>0,00</b>	<b>0,00</b>	<b>658.950,91</b>
1/0020001/00608		Grundstück Nr. 1278/2 / 19130 / Herzogenburg Gebäude	01.01.1900			68.044,05	0,00	0,00	0,00	0,00	68.044,05
1/0030001/00609		Grundstück Nr. 1278/2 / 19130 / Herzogenburg Gärten	01.01.1900			576.549,90	0,00	0,00	0,00	0,00	576.549,90
1/0030001/00956		Grundstück Nr. 1280/2 / 19130 / Herzogenburg Gärten	01.01.1900			14.356,96	0,00	0,00	0,00	0,00	14.356,96
<b>1022</b>		<b>Gebäude und Bauten</b>				<b>141.370,22</b>	<b>123.331,68</b>	<b>0,00</b>	<b>0,00</b>	<b>0,00</b>	<b>264.701,90</b>
2/0060001/01899		Volksschule Herzogenburg	01.01.1900	0,0	50,0	0,00	0,00	0,00	0,00	0,00	0,00
2/0090002/00002		Volksschule - Errichtung Schulzentrum 2020				12.174,56	0,00	0,00	0,00	0,00	12.174,56
2/0090002/00004		Errichtung Schulzentrum 2021	01.01.2021			35.781,93	0,00	0,00	0,00	0,00	35.781,93
2/0090002/00006		Errichtung Schulzentrum 2022	01.01.2022			31.261,68	0,00	0,00	0,00	0,00	31.261,68
2/0090002/00007		Errichtung Schulzentrum 2023	01.01.2023			62.152,05	0,00	0,00	0,00	0,00	62.152,05
2/0090002/00009		Errichtung Schulzentrum 2024	01.01.2024			0,00	123.331,68	0,00	0,00	0,00	123.331,68
<b>1026</b>		<b>Amts-, Betriebs- und Geschäftsausstattung</b>				<b>22.331,83</b>	<b>4.314,97</b>	<b>0,00</b>	<b>0,00</b>	<b>10.025,87</b>	<b>16.620,93</b>
5/0100005/00001		Einrichtungsgegenstände 2020	31.12.2020	10,0	10,0	0,00	0,00	0,00	0,00	0,00	0,00
5/0100005/00005		Volksschule Herzogenburg - Anschaffung Möbel 2023	01.01.2023	8,0	10,0	1.629,14	0,00	0,00	0,00	181,02	1.448,12
5/0110002/01720		Schülerhort Amtsausstattung 2022	01.01.2022	7,0	10,0	3.598,08	0,00	0,00	0,00	449,76	3.148,32
5/0110002/01721		Volksschule Herzogenburg - Amtsausstattung 2022	01.01.2022	7,0	10,0	723,34	0,00	0,00	0,00	90,42	632,92
5/0110002/01723		Ganztägige Schulform - Amtsausstattung 2023	01.01.2023	8,0	10,0	7.275,70	0,00	0,00	0,00	808,41	6.467,29
5/0180003/01744		Volksschule - Computer,etc. 2020	31.12.2020	4,0	4,0	0,00	0,00	0,00	0,00	0,00	0,00
5/0180003/01746		Volksschule Herzogenburg - div. EDV,etc. 2021	01.01.2021	0,0	4,0	1.049,66	0,00	0,00	0,00	1.048,66	1,00
5/0180003/01752		Volksschule Herzogenburg - EDV 2022	01.01.2022	1,0	4,0	5.725,78	0,00	0,00	0,00	2.862,89	2.862,89
5/0180003/01755		Ganztägige Schulform - Ankauf EDV	01.01.2023	4,0	4,0	0,00	0,00	0,00	0,00	0,00	0,00
5/0180003/01756		VS Herzogenburg - Ankauf EDV 2023	01.01.2023	2,0	4,0	48,75	0,00	0,00	0,00	16,25	32,50
5/0180003/01757		Volksschule Herzogenburg - Ankauf EDV 2023	01.01.2023	4,0	4,0	0,00	0,00	0,00	0,00	0,00	0,00
5/0180003/01762		Volksschule Herzogenburg - Ankauf EDV 2024	01.01.2024	4,0	4,0	0,00	4.314,97	0,00	0,00	4.314,97	0,00
5/0240001/00002		Volksschule Hzb. - Ankauf Reinigungsmaschine 2023	01.01.2023	8,0	10,0	2.281,38	0,00	0,00	0,00	253,49	2.027,89
<b>211010</b>	<b>Volksschule St. Andrä/Traisen</b>					<b>241.665,20</b>	<b>2.145,98</b>	<b>0,00</b>	<b>0,00</b>	<b>2.145,98</b>	<b>241.665,20</b>
<b>1021</b>		<b>Grundstücke, Grundstückseinrichtungen und Infrastruktur</b>				<b>241.665,20</b>	<b>0,00</b>	<b>0,00</b>	<b>0,00</b>	<b>0,00</b>	<b>241.665,20</b>
1/0020001/00150		Grundstück Nr. 112/2 / 19104 / Herzogenburg Gebäude	01.01.1900			53.917,74	0,00	0,00	0,00	0,00	53.917,74
1/0030001/00151		Grundstück Nr. 112/2 / 19104 / Herzogenburg Gärten	01.01.1900			187.747,46	0,00	0,00	0,00	0,00	187.747,46
<b>1022</b>		<b>Gebäude und Bauten</b>				<b>0,00</b>	<b>0,00</b>	<b>0,00</b>	<b>0,00</b>	<b>0,00</b>	<b>0,00</b>
2/0060001/01900		Volksschule St. Andrä/Traisen	01.01.1908	0,0	50,0	0,00	0,00	0,00	0,00	0,00	0,00
<b>1026</b>		<b>Amts-, Betriebs- und Geschäftsausstattung</b>				<b>0,00</b>	<b>2.145,98</b>	<b>0,00</b>	<b>0,00</b>	<b>2.145,98</b>	<b>0,00</b>
5/0100005/00003		Volksschule St. Andrä - Anschaffungen v. Möbeln 2021	01.01.2021	10,0	10,0	0,00	0,00	0,00	0,00	0,00	0,00
5/0110002/01719		Volksschule St. Andrä - Anschaffung Einrichtung 2022	01.01.2022	10,0	10,0	0,00	0,00	0,00	0,00	0,00	0,00
5/0110002/01728		VS St. Andrä - Anschaffung Einrichtung 2023	01.01.2023	10,0	10,0	0,00	0,00	0,00	0,00	0,00	0,00

Ansatz	MVAG Konto	Bezeichnung	Inbetrieb- nahme	RND	ND	Buchwert 31.12.2023	Zugänge/ + Umbuchungen -	Abgänge/	Wertaufholung+/ Wertminderung-	Abschreibung	Buchwert 31.12.2024
	5/0180003/01763	Volksschule St. Andrä - Ankauf EDV 2024	01.01.2024	4,0	4,0	0,00	2.145,98	0,00	0,00	2.145,98	0,00
<b>213000</b>	<b>Sonderschulen</b>					<b>999,00</b>	<b>1.579,45</b>	<b>0,00</b>	<b>0,00</b>	<b>2.577,45</b>	<b>1,00</b>
	<b>1026</b>	<b>Amts-, Betriebs- und Geschäftsausstattung</b>				<b>999,00</b>	<b>1.579,45</b>	<b>0,00</b>	<b>0,00</b>	<b>2.577,45</b>	<b>1,00</b>
	5/0110002/01736	ASO Herzogenburg - Anschaffung Einrichtung/Ausstattung	01.01.2024	10,0	10,0	0,00	639,56	0,00	0,00	639,56	0,00
	5/0180003/01747	ASO Herzogenburg - Anschaffung EDV 2021	01.01.2021	0,0	4,0	999,00	0,00	0,00	0,00	998,00	1,00
	5/0180003/01765	ASO Herzogenburg - EDV Anschaffung 2024	01.01.2024	4,0	4,0	0,00	939,89	0,00	0,00	939,89	0,00
<b>240000</b>	<b>Kindergarten Herzogenburg</b>					<b>872.449,78</b>	<b>3.805,33</b>	<b>0,00</b>	<b>0,00</b>	<b>5.403,82</b>	<b>870.851,29</b>
	<b>1021</b>	<b>Grundstücke, Grundstückseinrichtungen und Infrastruktur</b>				<b>858.728,90</b>	<b>0,00</b>	<b>0,00</b>	<b>0,00</b>	<b>0,00</b>	<b>858.728,90</b>
	1/0020001/00939	Grundstück Nr. .776 / 19130 / Herzogenburg Gebäude	01.01.1900			50.800,50	0,00	0,00	0,00	0,00	50.800,50
	1/0020001/00943	Grundstück Nr. 10/6 / 19130 / Herzogenburg Gebäude	01.01.1900			3.649,05	0,00	0,00	0,00	0,00	3.649,05
	1/0020001/00944	Grundstück Nr. 10/6 / 19130 / Herzogenburg Gebäudenebe	01.01.1900			49.655,70	0,00	0,00	0,00	0,00	49.655,70
	1/0020001/00980	Grundstück Nr. 1066/17 / 19145 / Herzogenburg Gebäude	01.01.2008			32.535,16	0,00	0,00	0,00	0,00	32.535,16
	1/0020001/00981	Grundstück Nr. 1066/17 / 19145 / Herzogenburg Gebäude	01.01.2008			36.757,28	0,00	0,00	0,00	0,00	36.757,28
	1/0020001/00993	Grundstück Nr. 238/8 / 19145 / Herzogenburg Gebäude	01.01.1970			41.289,85	0,00	0,00	0,00	0,00	41.289,85
	1/0030001/00945	Grundstück Nr. 10/6 / 19130 / Herzogenburg Gärten	01.01.1900			247.348,35	0,00	0,00	0,00	0,00	247.348,35
	1/0030001/00982	Grundstück Nr. 1066/17 / 19145 / Herzogenburg Gärten	01.01.2008			147.091,21	0,00	0,00	0,00	0,00	147.091,21
	1/0030001/00994	Grundstück Nr. 238/8 / 19145 / Herzogenburg Gärten	01.01.1970			249.601,80	0,00	0,00	0,00	0,00	249.601,80
	<b>1022</b>	<b>Gebäude und Bauten</b>				<b>0,00</b>	<b>0,00</b>	<b>0,00</b>	<b>0,00</b>	<b>0,00</b>	<b>0,00</b>
	3/0060001/01895	Kindergarten Dr. Karl Renner-Gasse	08.05.1961	0,0	50,0	0,00	0,00	0,00	0,00	0,00	0,00
	<b>1026</b>	<b>Amts-, Betriebs- und Geschäftsausstattung</b>				<b>13.720,88</b>	<b>3.805,33</b>	<b>0,00</b>	<b>0,00</b>	<b>5.403,82</b>	<b>12.122,39</b>
	3/0290003/01710	Kindergarten Renner-Gasse - Anschaffung Spielgeräte 202	01.01.2022	7,0	10,0	5.323,88	0,00	0,00	0,00	665,49	4.658,39
	5/0110002/01714	Kiga Renner-Gasse - Einrichtungsgegenstände 2022	01.01.2022	10,0	10,0	0,00	0,00	0,00	0,00	0,00	0,00
	5/0110002/01731	Kindergarten Renner-Gasse - Anschaffung Einrichtung 202	01.01.2024	10,0	10,0	0,00	3.154,47	0,00	0,00	3.154,47	0,00
	5/0290003/00012	Kiga Renner-Gasse - Anschaffung Spielgeräte 2024	01.01.2024	10,0	10,0	0,00	650,86	0,00	0,00	650,86	0,00
	5/0290003/00006	Kiga Renner-Gasse - Anschaffung Spielgeräte 2023	01.01.2023	8,0	10,0	8.397,00	0,00	0,00	0,00	933,00	7.464,00
<b>240010</b>	<b>Kindergarten Oberndorf/Ebene</b>					<b>1.715.631,53</b>	<b>2.704,01</b>	<b>0,00</b>	<b>0,00</b>	<b>41.555,63</b>	<b>1.676.779,91</b>
	<b>1022</b>	<b>Gebäude und Bauten</b>				<b>1.705.361,84</b>	<b>0,00</b>	<b>0,00</b>	<b>0,00</b>	<b>37.480,48</b>	<b>1.667.881,36</b>
	3/0060001/01896	Kindergarten Oberndorf/Ebene	01.09.2019	44,5	50,0	1.705.361,84	0,00	0,00	0,00	37.480,48	1.667.881,36
	<b>1026</b>	<b>Amts-, Betriebs- und Geschäftsausstattung</b>				<b>10.269,69</b>	<b>2.704,01</b>	<b>0,00</b>	<b>0,00</b>	<b>4.075,15</b>	<b>8.898,55</b>
	3/0290003/01708	Kiga Oberndorf - Anschaffung Spielgeräte 2021	21.10.2021	6,5	10,0	8.656,50	0,00	0,00	0,00	1.154,20	7.502,30
	3/0290003/01712	KIGA Oberndorf- Anschaffung Spielgeräte 2022	01.01.2022	7,0	10,0	1.082,89	0,00	0,00	0,00	135,36	947,53
	5/0100005/00004	Kiga Oberndorf - Anschaffung Möbel 2021	01.01.2021	10,0	10,0	0,00	0,00	0,00	0,00	0,00	0,00
	5/0110002/01709	Kiga Oberndorf - Einrichtungsgegenstände 2020	31.12.2020	5,5	10,0	530,30	0,00	0,00	0,00	81,58	448,72
	5/0110002/01729	Kiga Oberndorf - Anschaffung Einrichtungsgegenstände 20	01.01.2023	10,0	10,0	0,00	0,00	0,00	0,00	0,00	0,00

Ansatz	MVAG	Bezeichnung	Inbetrieb-	RND	ND	Buchwert	Zugänge/	Abgänge/	Wertaufholung+/	Abschreibung	Buchwert
	Konto		nahme			31.12.2023	+ Umbuchungen -		Wertminderung-		31.12.2024
	5/0110002/01737	Kiga Oberndorf - Anschaffung Einrichtung/Ausstattung 202	01.01.2024	10,0	10,0	0,00	1.721,29	0,00	0,00	1.721,29	0,00
	5/0290003/00001	Kiga Oberndorf - Einrichtung Bewegungsraum 2021	01.01.2021	10,0	10,0	0,00	0,00	0,00	0,00	0,00	0,00
	5/0290003/00011	Kiga Oberndorf - Anschaffung Spielgeräte 2024	01.01.2024	10,0	10,0	0,00	982,72	0,00	0,00	982,72	0,00
	5/0290003/00007	Kiga Oberndorf - Anschaffung Spielgeräte 2023	01.01.2023	10,0	10,0	0,00	0,00	0,00	0,00	0,00	0,00
<b>240020</b>	<b>Kindergarten St. Andrä/Traisen</b>					<b>1.729.318,27</b>	<b>2.573,98</b>	<b>0,00</b>	<b>0,00</b>	<b>38.924,47</b>	<b>1.692.967,78</b>
	<b>1022</b>	<b>Gebäude und Bauten</b>				<b>1.726.217,34</b>	<b>0,00</b>	<b>0,00</b>	<b>0,00</b>	<b>35.962,87</b>	<b>1.690.254,47</b>
	2/0090002/00001	Kindergarten St. Andrä/Traisen - Neubau 2020	14.02.2022	47,0	50,0	117.143,29	0,00	0,00	0,00	2.440,49	114.702,80
	2/0090002/00003	Kindergarten St. Andrä/Traisen - Neubau 2021	14.02.2022	47,0	50,0	1.528.895,47	0,00	0,00	0,00	31.851,99	1.497.043,48
	2/0090002/00005	Kindergarten St. Andrä/Traisen - Neubau 2022	14.02.2022	47,0	50,0	80.178,58	0,00	0,00	0,00	1.670,39	78.508,19
	<b>1026</b>	<b>Amts-, Betriebs- und Geschäftsausstattung</b>				<b>3.100,93</b>	<b>2.573,98</b>	<b>0,00</b>	<b>0,00</b>	<b>2.961,60</b>	<b>2.713,31</b>
	3/0290003/01711	Kindergarten St. Andrä - Anschaffung Spielgeräte 2022	01.01.2022	7,0	10,0	3.100,93	0,00	0,00	0,00	387,62	2.713,31
	5/0110002/01711	Kiga St. Andrä - Einrichtungsgegenstände 2022	01.01.2022	10,0	10,0	0,00	0,00	0,00	0,00	0,00	0,00
	5/0110002/01735	Kiga St. Andrä - Anschaffung Einrichtung 2024	01.01.2024	10,0	10,0	0,00	1.299,98	0,00	0,00	1.299,98	0,00
	5/0180003/01750	Kindergarten St. Andrä/Traisen - EDV Ausstattung 2022	01.01.2022	4,0	4,0	0,00	0,00	0,00	0,00	0,00	0,00
	5/0290003/00010	Neuanschaffung Spielgeräte 2024	01.01.2024	10,0	10,0	0,00	1.274,00	0,00	0,00	1.274,00	0,00
	5/0290003/00002	Kiga St. Andrä - Anschaffung Spielgeräte 2021	01.01.2021	10,0	10,0	0,00	0,00	0,00	0,00	0,00	0,00
	5/0290003/00008	Kiga St. Andrä - Anschaffung Spielgeräte 2023	01.01.2023	10,0	10,0	0,00	0,00	0,00	0,00	0,00	0,00
<b>240030</b>	<b>Kindergarten Rosengasse</b>					<b>852.515,03</b>	<b>0,00</b>	<b>0,00</b>	<b>0,00</b>	<b>24.080,12</b>	<b>828.434,91</b>
	<b>1022</b>	<b>Gebäude und Bauten</b>				<b>851.837,41</b>	<b>0,00</b>	<b>0,00</b>	<b>0,00</b>	<b>23.995,42</b>	<b>827.841,99</b>
	3/0060001/01898	Kindergarten Rosengasse	07.09.2009	34,5	50,0	851.837,41	0,00	0,00	0,00	23.995,42	827.841,99
	<b>1026</b>	<b>Amts-, Betriebs- und Geschäftsausstattung</b>				<b>677,62</b>	<b>0,00</b>	<b>0,00</b>	<b>0,00</b>	<b>84,70</b>	<b>592,92</b>
	3/0290003/01709	Kiga Rosengasse - Anschaffung Spielgeräte 2022	01.01.2022	7,0	10,0	677,62	0,00	0,00	0,00	84,70	592,92
	5/0100005/00002	Kiga Rosengasse - Einrichtungsgegenstände 2020	31.12.2020	10,0	10,0	0,00	0,00	0,00	0,00	0,00	0,00
	5/0110002/01717	Kiga Rosengasse - Einrichtungsgegenstände 2022	01.01.2022	10,0	10,0	0,00	0,00	0,00	0,00	0,00	0,00
	5/0290003/00003	Kiga Rosengasse - Anschaffung Spielgeräte 2021	01.01.2021	10,0	10,0	0,00	0,00	0,00	0,00	0,00	0,00
<b>240040</b>	<b>Kindergarten Rathausplatz</b>					<b>0,00</b>	<b>48.607,25</b>	<b>0,00</b>	<b>0,00</b>	<b>8.813,41</b>	<b>39.793,84</b>
	<b>1026</b>	<b>Amts-, Betriebs- und Geschäftsausstattung</b>				<b>0,00</b>	<b>48.607,25</b>	<b>0,00</b>	<b>0,00</b>	<b>8.813,41</b>	<b>39.793,84</b>
	3/0290003/01714	Kiga Rathausplatz - Anschaffung Spielgeräte 2024	01.01.2024	9,0	10,0	0,00	628,97	0,00	0,00	62,90	566,07
	5/0110002/01732	Kindergarten Rathausplatz - Anschaffung Einrichtung 2024	01.01.2024	9,0	10,0	0,00	47.978,28	0,00	0,00	8.750,51	39.227,77
<b>259000</b>	<b>Sonstige Einrichtungen und Maßnahmen</b>					<b>257.241,70</b>	<b>819,00</b>	<b>0,00</b>	<b>0,00</b>	<b>4.632,30</b>	<b>253.428,40</b>
	<b>1021</b>	<b>Grundstücke, Grundstückseinrichtungen und Infrastruktur</b>				<b>100.313,10</b>	<b>0,00</b>	<b>0,00</b>	<b>0,00</b>	<b>0,00</b>	<b>100.313,10</b>
	1/0030001/00606	Grundstück Nr. 178/7 / 19130 / Herzogenburg Gärten	01.01.1900			100.313,10	0,00	0,00	0,00	0,00	100.313,10

Ansatz	MVAG Konto	Bezeichnung	Inbetrieb- nahme	RND	ND	Buchwert 31.12.2023	Zugänge/ + Umbuchungen -	Abgänge/	Wertaufholung+/ Wertminderung-	Abschreibung	Buchwert 31.12.2024
	<b>1022</b>	<b>Gebäude und Bauten</b>				<b>156.168,60</b>	<b>0,00</b>	<b>0,00</b>	<b>0,00</b>	<b>3.718,30</b>	<b>152.450,30</b>
	2/0060001/01904	Jugendzentrum	01.01.2016	41,0	50,0	156.168,60	0,00	0,00	0,00	3.718,30	152.450,30
	<b>1026</b>	<b>Amts-, Betriebs- und Geschäftsausstattung</b>				<b>760,00</b>	<b>819,00</b>	<b>0,00</b>	<b>0,00</b>	<b>914,00</b>	<b>665,00</b>
	5/0110002/01718	JUZE - Einrichtungsgegenstände 2022	01.01.2022	7,0	10,0	760,00	0,00	0,00	0,00	95,00	665,00
	5/0110002/01734	Jugendzentrum - Anschaffung Einrichtung 2024	01.01.2024	10,0	10,0	0,00	819,00	0,00	0,00	819,00	0,00
<b>262000</b>	<b>Sportplätze</b>					<b>94.841,18</b>	<b>0,00</b>	<b>0,00</b>	<b>0,00</b>	<b>0,00</b>	<b>94.841,18</b>
	<b>1021</b>	<b>Grundstücke, Grundstückseinrichtungen und Infrastruktur</b>				<b>94.841,18</b>	<b>0,00</b>	<b>0,00</b>	<b>0,00</b>	<b>0,00</b>	<b>94.841,18</b>
	1/0010001/00524	Grundstück Nr. 65/1 / 19124 / Herzogenburg Freizeitanlagen	01.01.1900			19.547,92	0,00	0,00	0,00	0,00	19.547,92
	1/0010001/00528	Grundstück Nr. 48 / 19124 / Herzogenburg Freizeitanlagen	01.01.1900			544,04	0,00	0,00	0,00	0,00	544,04
	1/0010001/00905	Grundstück Nr. 193/6 / 19130 / Herzogenburg Freizeitanlagen	01.01.1900			70.842,45	0,00	0,00	0,00	0,00	70.842,45
	1/0020001/00904	Grundstück Nr. 193/6 / 19130 / Herzogenburg Gebäude	01.01.1900			3.906,77	0,00	0,00	0,00	0,00	3.906,77
<b>263000</b>	<b>Turn- und Sporthallen</b>					<b>31.338,90</b>	<b>0,00</b>	<b>0,00</b>	<b>0,00</b>	<b>0,00</b>	<b>31.338,90</b>
	<b>1021</b>	<b>Grundstücke, Grundstückseinrichtungen und Infrastruktur</b>				<b>31.338,90</b>	<b>0,00</b>	<b>0,00</b>	<b>0,00</b>	<b>0,00</b>	<b>31.338,90</b>
	1/0020001/00617	Grundstück Nr. 122/1 / 19130 / Herzogenburg Gebäude	01.01.1900			31.338,90	0,00	0,00	0,00	0,00	31.338,90
<b>273000</b>	<b>Volksbüchereien</b>					<b>0,00</b>	<b>0,00</b>	<b>0,00</b>	<b>0,00</b>	<b>0,00</b>	<b>0,00</b>
	<b>1026</b>	<b>Amts-, Betriebs- und Geschäftsausstattung</b>				<b>0,00</b>	<b>0,00</b>	<b>0,00</b>	<b>0,00</b>	<b>0,00</b>	<b>0,00</b>
	5/0180003/01754	Stadtbücherei - EDV Anschaffung 2023	01.01.2023	4,0	4,0	0,00	0,00	0,00	0,00	0,00	0,00
<b>320000</b>	<b>Ausbildung in Musik und darstellender Kunst</b>					<b>8.509,65</b>	<b>3.590,00</b>	<b>0,00</b>	<b>0,00</b>	<b>1.436,30</b>	<b>10.663,35</b>
	<b>1026</b>	<b>Amts-, Betriebs- und Geschäftsausstattung</b>				<b>8.509,65</b>	<b>3.590,00</b>	<b>0,00</b>	<b>0,00</b>	<b>1.436,30</b>	<b>10.663,35</b>
	5/0110002/01712	Musikschule Herzogenburg - Einrichtung/Ausstattung 2022	01.01.2022	10,0	10,0	0,00	0,00	0,00	0,00	0,00	0,00
	5/0290007/00001	Musikschule - Diverse Musikinstrumente 2020	31.12.2020	15,5	20,0	1.718,47	0,00	0,00	0,00	104,15	1.614,32
	5/0290007/00003	Ankauf Musikinstrumente 2021	04.01.2021	20,0	20,0	0,00	0,00	0,00	0,00	0,00	0,00
	5/0290007/00004	Musikschule - Ankauf von Musikinstrumenten 2021	01.01.2021	20,0	20,0	0,00	0,00	0,00	0,00	0,00	0,00
	5/0290007/00005	Musikschule Herzogenburg - Anschaffung Musikinstrument	01.01.2022	17,0	20,0	5.380,43	0,00	0,00	0,00	298,91	5.081,52
	5/0290007/00006	Musikschule - Ankauf Musikinstrumente 2023	01.01.2023	18,0	20,0	1.410,75	0,00	0,00	0,00	74,25	1.336,50
	5/0290007/00007	Anschaffung Musikinstrumente 2024	01.01.2024	19,0	20,0	0,00	3.590,00	0,00	0,00	958,99	2.631,01
<b>322000</b>	<b>Maßnahmen zur Förderung der Musikpflege</b>					<b>0,00</b>	<b>0,00</b>	<b>0,00</b>	<b>0,00</b>	<b>0,00</b>	<b>0,00</b>
	<b>1026</b>	<b>Amts-, Betriebs- und Geschäftsausstattung</b>				<b>0,00</b>	<b>0,00</b>	<b>0,00</b>	<b>0,00</b>	<b>0,00</b>	<b>0,00</b>
	5/0290007/00002	Musikkapelle - Ankauf von Musikinstrumenten	31.12.2020	20,0	20,0	0,00	0,00	0,00	0,00	0,00	0,00
<b>380000</b>	<b>Einrichtungen der Kulturpflege</b>					<b>1.240.529,75</b>	<b>0,00</b>	<b>0,00</b>	<b>0,00</b>	<b>45.541,92</b>	<b>1.194.987,83</b>
	<b>1021</b>	<b>Grundstücke, Grundstückseinrichtungen und Infrastruktur</b>				<b>103.389,75</b>	<b>0,00</b>	<b>0,00</b>	<b>0,00</b>	<b>0,00</b>	<b>103.389,75</b>
	1/0020001/00926	Grundstück Nr. 75/1 / 19130 / Herzogenburg Gebäude	01.01.1900			48.868,65	0,00	0,00	0,00	0,00	48.868,65

Ansatz	MVAG Konto	Bezeichnung	Inbetrieb- nahme	RND	ND	Buchwert 31.12.2023	Zugänge/ + Umbuchungen -	Abgänge/	Wertaufholung+/ Wertminderung-	Abschreibung	Buchwert 31.12.2024
	1/0020001/00927	Grundstück Nr. .75/1 / 19130 / Herzogenburg Gebäudeneb.	01.01.1900			33.700,05	0,00	0,00	0,00	0,00	33.700,05
	1/0030001/00928	Grundstück Nr. 84 / 19130 / Herzogenburg Gärten	01.01.1900			20.821,05	0,00	0,00	0,00	0,00	20.821,05
	<b>1022</b>	<b>Gebäude und Bauten</b>				<b>1.136.348,00</b>	<b>0,00</b>	<b>0,00</b>	<b>0,00</b>	<b>45.453,92</b>	<b>1.090.894,08</b>
	2/0060001/01903	Reitherhaus	01.01.1999	24,0	50,0	1.136.348,00	0,00	0,00	0,00	45.453,92	1.090.894,08
	<b>1026</b>	<b>Amts-, Betriebs- und Geschäftsausstattung</b>				<b>792,00</b>	<b>0,00</b>	<b>0,00</b>	<b>0,00</b>	<b>88,00</b>	<b>704,00</b>
	5/0110002/01724	Reither Haus - Anschaffung Amtsausstattung 2023	01.01.2023	8,0	10,0	792,00	0,00	0,00	0,00	88,00	704,00
<b>390000</b>	<b>Kirchliche Angelegenheiten</b>					<b>10.194,67</b>	<b>0,00</b>	<b>0,00</b>	<b>0,00</b>	<b>0,00</b>	<b>10.194,67</b>
	<b>1021</b>	<b>Grundstücke, Grundstückseinrichtungen und Infrastruktur</b>				<b>10.194,67</b>	<b>0,00</b>	<b>0,00</b>	<b>0,00</b>	<b>0,00</b>	<b>10.194,67</b>
	1/0020001/01306	Grundstück Nr. .36 / 19148 / Herzogenburg Gebäude	01.01.1900			3.177,85	0,00	0,00	0,00	0,00	3.177,85
	1/0020001/01394	Grundstück Nr. .42 / 19173 / Herzogenburg Gebäude	01.01.1900			718,59	0,00	0,00	0,00	0,00	718,59
	1/0020001/00384	Grundstück Nr. .53 / 19110 / Herzogenburg Gebäude	01.01.1900			1.986,69	0,00	0,00	0,00	0,00	1.986,69
	1/0020001/00404	Grundstück Nr. .44 / 19111 / Herzogenburg Gebäude	01.01.1900			2.578,47	0,00	0,00	0,00	0,00	2.578,47
	1/0030001/01395	Grundstück Nr. .42 / 19173 / Herzogenburg Gärten	01.01.1900			1.733,07	0,00	0,00	0,00	0,00	1.733,07
<b>423000</b>	<b>Essen auf Rädern</b>					<b>7.017,19</b>	<b>0,00</b>	<b>0,00</b>	<b>0,00</b>	<b>2.806,88</b>	<b>4.210,31</b>
	<b>1025</b>	<b>Technische Anlagen, Fahrzeuge und Maschinen</b>				<b>7.017,19</b>	<b>0,00</b>	<b>0,00</b>	<b>0,00</b>	<b>2.806,88</b>	<b>4.210,31</b>
	5/0150002/01526	Nissan NV 300 Kasten PL 835 CJ	02.07.2018	1,5	8,0	7.017,19	0,00	0,00	0,00	2.806,88	4.210,31
<b>612000</b>	<b>Gemeindestraßen</b>					<b>18.821.117,07</b>	<b>2.235.569,30</b>	<b>0,00</b>	<b>0,00</b>	<b>1.052.740,59</b>	<b>20.003.945,78</b>
	<b>1021</b>	<b>Grundstücke, Grundstückseinrichtungen und Infrastruktur</b>				<b>18.821.117,07</b>	<b>2.235.569,30</b>	<b>0,00</b>	<b>0,00</b>	<b>1.052.740,59</b>	<b>20.003.945,78</b>
	2/0040001/01911	Straßenbau 2019	31.12.2019	27,5	33,0	1.280.113,34	0,00	0,00	0,00	44.916,26	1.235.197,08
	2/0040001/01912	Straßenbau 2018	31.12.2018	26,5	33,0	759.606,28	0,00	0,00	0,00	27.622,05	731.984,23
	2/0040001/01913	Straßenbau 2017	31.12.2017	25,5	33,0	1.055.272,48	0,00	0,00	0,00	39.821,60	1.015.450,88
	2/0040001/01914	Straßenbau 2016	31.12.2016	24,5	33,0	864.003,62	0,00	0,00	0,00	33.882,49	830.121,13
	2/0040001/01915	Straßenbau 2015	31.12.2015	23,5	33,0	1.248.685,13	0,00	0,00	0,00	50.966,74	1.197.718,39
	2/0040001/01916	Straßenbau 2014	31.12.2014	22,5	33,0	953.489,45	0,00	0,00	0,00	40.574,02	912.915,43
	2/0040001/01917	Straßenbau 2013	31.12.2013	21,5	33,0	874.365,51	0,00	0,00	0,00	38.860,69	835.504,82
	2/0040001/01918	Straßenbau 2012	31.12.2012	20,5	33,0	663.542,11	0,00	0,00	0,00	30.862,42	632.679,69
	2/0040001/01919	Straßenbau 2011	31.12.2011	19,5	33,0	943.269,34	0,00	0,00	0,00	46.013,14	897.256,20
	2/0040001/01920	Straßenbau 2010	31.12.2010	18,5	33,0	1.583.915,13	0,00	0,00	0,00	81.226,42	1.502.688,71
	2/0040001/01921	Straßenbau 2009	31.12.2009	17,5	33,0	846.473,86	0,00	0,00	0,00	45.755,34	800.718,52
	2/0040001/01922	Straßenbau 2008	31.12.2008	16,5	33,0	462.421,68	0,00	0,00	0,00	26.424,10	435.997,58
	2/0040001/01923	Straßenbau 2007	31.12.2007	15,5	33,0	344.961,71	0,00	0,00	0,00	20.906,77	324.054,94
	2/0040001/01924	Straßenbau 2006	31.12.2006	14,5	33,0	244.910,59	0,00	0,00	0,00	15.800,68	229.109,91
	2/0040001/01925	Straßenbau 2005	31.12.2005	13,5	33,0	285.502,32	0,00	0,00	0,00	19.689,82	265.812,50
	2/0040001/01926	Straßenbau 2004	31.12.2004	12,5	33,0	291.126,18	0,00	0,00	0,00	21.564,90	269.561,28
	2/0040001/01927	Straßenbau 1999	31.12.1999	7,5	33,0	133.296,29	0,00	0,00	0,00	15.681,92	117.614,37

Ansatz	MVAG	Bezeichnung	Inbetrieb-	RND	ND	Buchwert	Zugänge/	Abgänge/	Wertaufholung+/	Abschreibung	Buchwert
	Konto		nahme			31.12.2023	+ Umbuchungen -		Wertminderung-		31.12.2024
	2/0040001/01928	Straßenbau 2000	31.12.2000	8,5	33,0	125.195,16	0,00	0,00	0,00	13.178,44	112.016,72
	2/0040001/01929	Straßenbau 2001	31.12.2001	9,5	33,0	195.740,28	0,00	0,00	0,00	18.641,93	177.098,35
	2/0040001/01930	Straßenbau 2002	31.12.2002	10,5	33,0	124.193,33	0,00	0,00	0,00	10.799,42	113.393,91
	2/0040001/01931	Straßenbau 2003	31.12.2003	11,5	33,0	224.045,19	0,00	0,00	0,00	17.923,62	206.121,57
	2/0040001/01932	Straßenbau 1998	31.12.1998	6,5	33,0	181.255,09	0,00	0,00	0,00	24.167,35	157.087,74
	2/0040001/01933	Straßenbau 1997	31.12.1997	5,5	33,0	99.249,99	0,00	0,00	0,00	15.269,23	83.980,76
	2/0040001/01934	Straßenbau 1996	31.12.1996	4,5	33,0	111.357,65	0,00	0,00	0,00	20.246,85	91.110,80
	2/0040001/01936	Straßenbau 1994	31.12.1994	2,5	33,0	95.576,20	0,00	0,00	0,00	27.307,49	68.268,71
	2/0040001/01937	Straßenbau 1993	31.12.1993	1,5	33,0	36.143,43	0,00	0,00	0,00	14.457,37	21.686,06
	2/0040001/01938	Straßenbau 1992	31.12.1992	0,5	33,0	25.448,09	0,00	0,00	0,00	16.965,39	8.482,70
	2/0040001/01939	Straßenbau 1991	31.12.1991	0,0	33,0	4.599,47	0,00	0,00	0,00	4.598,47	1,00
	2/0040001/01940	Straßenbau 1990	31.12.1990	0,0	33,0	1,00	0,00	0,00	0,00	0,00	1,00
	2/0040001/01942	Straßenbau 1989	31.12.1989	0,0	33,0	1,00	0,00	0,00	0,00	0,00	1,00
	2/0040001/01943	Straßenbau 1988	31.12.1988	0,0	33,0	1,00	0,00	0,00	0,00	0,00	1,00
	2/0040001/01944	Straßenbau 1987	31.12.1987	0,0	33,0	1,00	0,00	0,00	0,00	0,00	1,00
	2/0040001/01956	Straßenbau 1995	31.12.1995	3,5	33,0	86.941,06	0,00	0,00	0,00	19.320,24	67.620,82
	2/0040001/01957	Straßenbau 2020	31.12.2020	28,5	33,0	1.323.101,99	0,00	0,00	0,00	44.850,91	1.278.251,08
	2/0040001/01958	Straßenbau 2021	01.01.2021	29,0	33,0	671.650,92	0,00	0,00	0,00	22.388,36	649.262,56
	2/0040001/01959	Straßenbau 2022	01.01.2022	30,0	33,0	1.112.729,55	0,00	0,00	0,00	35.894,50	1.076.835,05
	2/0040001/01960	Straßenbau 2023	01.01.2023	31,0	33,0	260.615,22	0,00	0,00	0,00	8.144,23	252.470,99
	2/0040001/01961	Straßenbau - Neugestaltung Rathausplatz 2023	01.01.2023	31,0	33,0	15.033,82	0,00	0,00	0,00	469,81	14.564,01
	2/0040001/01962	Straßenbau 2024	01.01.2024	32,0	33,0	0,00	1.898.520,09	0,00	0,00	57.530,91	1.840.989,18
	2/0040001/01963	Straßenbau 2024 - Neugestaltung Rathausplatz	01.01.2024	32,0	33,0	0,00	326.189,21	0,00	0,00	9.884,52	316.304,69
	3/0040006/00001	St. Andräer Steg - Errichtung 2021	01.01.2021	36,0	40,0	273.026,35	0,00	0,00	0,00	7.379,09	265.647,26
	3/0040006/00002	St. Andräer Steg - Errichtung 2022	01.01.2022	37,0	40,0	413.110,35	0,00	0,00	0,00	10.871,33	402.239,02
	3/0040012/00001	Straßenbeleuchtung 2020	31.12.2020	10,5	15,0	406.439,54	0,00	0,00	0,00	35.342,57	371.096,97
	3/0040012/00002	Straßenbeleuchtung 2021	01.01.2021	11,0	15,0	69.597,13	0,00	0,00	0,00	5.799,76	63.797,37
	3/0040012/00003	Straßenbeleuchtung 2022	01.01.2022	12,0	15,0	118.401,63	0,00	0,00	0,00	9.107,82	109.293,81
	3/0040012/00004	Straßenbeleuchtung 2023	01.01.2023	13,0	15,0	12.706,61	0,00	0,00	0,00	907,62	11.798,99
	3/0040012/00005	Straßenbeleuchtung 2024	01.01.2024	14,0	15,0	0,00	10.860,00	0,00	0,00	724,00	10.136,00
	5/0040008/00001	Straßenbau 2020 - Ankauf v. Schneegitter	31.12.2020	20,0	20,0	0,00	0,00	0,00	0,00	0,00	0,00
	5/0040008/00003	Straßenbau - Ankauf Schneefanggitter 2021	01.01.2021	20,0	20,0	0,00	0,00	0,00	0,00	0,00	0,00
	5/0040008/00004	Straßenbau - Ankauf Schneefanggitter 2022	01.01.2022	20,0	20,0	0,00	0,00	0,00	0,00	0,00	0,00
<b>639000</b>	<b>Sonstige Einrichtungen und Maßnahmen</b>					<b>1.085.701,24</b>	<b>64.862,65</b>	<b>0,00</b>	<b>0,00</b>	<b>14.666,04</b>	<b>1.135.897,85</b>
<b>1023</b>	<b>Wasser- und Abwasserbauten und -anlagen</b>					<b>1.085.701,24</b>	<b>64.862,65</b>	<b>0,00</b>	<b>0,00</b>	<b>14.666,04</b>	<b>1.135.897,85</b>
	3/0470001/00001	Hochwasserschutzanlagen 2022	01.01.2022	77,0	80,0	691.378,65	0,00	0,00	0,00	8.863,83	682.514,82
	3/0470001/00002	Hochwasserschutzanlagen 2023	01.01.2023	78,0	80,0	394.322,59	0,00	0,00	0,00	4.991,43	389.331,16

Ansatz	MVAG Konto	Bezeichnung	Inbetrieb- nahme	RND	ND	Buchwert 31.12.2023	Zugänge/ + Umbuchungen -	Abgänge/	Wertaufholung+/ Wertminderung-	Abschreibung	Buchwert 31.12.2024
	3/0470001/00003	Hochwasserschutzanlagen 2024	01.01.2024	79,0	80,0	0,00	64.862,65	0,00	0,00	810,78	64.051,87
<b>640000</b>	<b>Einrichtungen und Maßnahmen nach der Straßenverkehrsordnung</b>					<b>2.520,00</b>	<b>5.430,77</b>	<b>0,00</b>	<b>0,00</b>	<b>1.038,85</b>	<b>6.911,92</b>
	<b>1024</b>	<b>Sonderanlagen</b>				<b>0,00</b>	<b>5.430,77</b>	<b>0,00</b>	<b>0,00</b>	<b>678,85</b>	<b>4.751,92</b>
	5/0180004/00003	Ankauf Geschwindigkeitsanzeige 2024	01.01.2024	7,0	8,0	0,00	5.430,77	0,00	0,00	678,85	4.751,92
	<b>1026</b>	<b>Amts-, Betriebs- und Geschäftsausstattung</b>				<b>2.520,00</b>	<b>0,00</b>	<b>0,00</b>	<b>0,00</b>	<b>360,00</b>	<b>2.160,00</b>
	5/0180004/00002	Straßenverkehrsmaßnahmen - Anschaffung Gerät für digitale	01.01.2023	6,0	8,0	2.520,00	0,00	0,00	0,00	360,00	2.160,00
<b>710000</b>	<b>Land- und forwirtschaftlicher Wegebau</b>					<b>135.346,69</b>	<b>0,00</b>	<b>0,00</b>	<b>0,00</b>	<b>41.965,04</b>	<b>93.381,65</b>
	<b>1021</b>	<b>Grundstücke, Grundstückseinrichtungen und Infrastruktur</b>				<b>135.346,69</b>	<b>0,00</b>	<b>0,00</b>	<b>0,00</b>	<b>41.965,04</b>	<b>93.381,65</b>
	2/0040002/01945	Güterwege 2019	31.12.2019	4,5	10,0	24.192,14	0,00	0,00	0,00	4.398,57	19.793,57
	2/0040002/01946	Güterwege 2018	31.12.2018	3,5	10,0	36.270,22	0,00	0,00	0,00	8.060,05	28.210,17
	2/0040002/01947	Güterwege 2017	31.12.2017	2,5	10,0	43.298,93	0,00	0,00	0,00	12.371,12	30.927,81
	2/0040002/01948	Güterwege 2016	31.12.2016	1,5	10,0	19.575,93	0,00	0,00	0,00	7.830,37	11.745,56
	2/0040002/01950	Güterwege 2015	31.12.2015	0,5	10,0	8.098,61	0,00	0,00	0,00	5.399,07	2.699,54
	2/0040002/01951	Güterwege 2014	31.12.2014	0,0	10,0	3.906,86	0,00	0,00	0,00	3.905,86	1,00
	2/0040002/01952	Güterwege 2013	31.12.2013	0,0	10,0	1,00	0,00	0,00	0,00	0,00	1,00
	2/0040002/01953	Güterwege 2012	31.12.2012	0,0	10,0	1,00	0,00	0,00	0,00	0,00	1,00
	2/0040002/01954	Güterwege 2011	31.12.2011	0,0	10,0	1,00	0,00	0,00	0,00	0,00	1,00
	2/0040002/01955	Güterwege 2010	31.12.2010	0,0	10,0	1,00	0,00	0,00	0,00	0,00	1,00
	2/0040002/01957	Güterwege 2021	01.01.2021	10,0	10,0	0,00	0,00	0,00	0,00	0,00	0,00
<b>789000</b>	<b>Sonstige Einrichtungen und Maßnahmen</b>					<b>0,00</b>	<b>0,00</b>	<b>0,00</b>	<b>0,00</b>	<b>0,00</b>	<b>0,00</b>
	<b>1024</b>	<b>Sonderanlagen</b>				<b>0,00</b>	<b>0,00</b>	<b>0,00</b>	<b>0,00</b>	<b>0,00</b>	<b>0,00</b>
	3/0420001/00001	Wirtschaftsservicestelle - Leistungen 2020	31.12.2020			0,00	0,00	0,00	0,00	0,00	0,00
<b>812000</b>	<b>WC Anlagen</b>					<b>16.990,93</b>	<b>0,00</b>	<b>0,00</b>	<b>0,00</b>	<b>2.427,28</b>	<b>14.563,65</b>
	<b>1024</b>	<b>Sonderanlagen</b>				<b>16.990,93</b>	<b>0,00</b>	<b>0,00</b>	<b>0,00</b>	<b>2.427,28</b>	<b>14.563,65</b>
	2/0140001/00001	Neubau WC Anlagen 2021	01.01.2021	6,0	10,0	16.990,93	0,00	0,00	0,00	2.427,28	14.563,65
<b>813000</b>	<b>Müllbeseitigung (soweit nicht ausgegliedert)</b>					<b>1.089,03</b>	<b>0,00</b>	<b>0,00</b>	<b>0,00</b>	<b>0,00</b>	<b>1.089,03</b>
	<b>1021</b>	<b>Grundstücke, Grundstückseinrichtungen und Infrastruktur</b>				<b>1.089,03</b>	<b>0,00</b>	<b>0,00</b>	<b>0,00</b>	<b>0,00</b>	<b>1.089,03</b>
	1/0020001/00057	Grundstück Nr. 744 / 19104 / Herzogenburg Gebäude	01.01.1900			1.089,03	0,00	0,00	0,00	0,00	1.089,03
<b>814000</b>	<b>Straßenreinigung</b>					<b>1,00</b>	<b>381.240,00</b>	<b>0,00</b>	<b>0,00</b>	<b>38.124,00</b>	<b>343.117,00</b>
	<b>1025</b>	<b>Technische Anlagen, Fahrzeuge und Maschinen</b>				<b>1,00</b>	<b>381.240,00</b>	<b>0,00</b>	<b>0,00</b>	<b>38.124,00</b>	<b>343.117,00</b>
	5/0150002/01535	Citymaster 600 PL 119 AN	28.03.2014	0,0	10,0	1,00	0,00	0,00	0,00	0,00	1,00
	5/0150002/01543	Straßenreinigung - Kehrmaschine Fahrzeugausstattung 201	01.01.2022	10,0	10,0	0,00	0,00	0,00	0,00	0,00	0,00



Ansatz	MVAG	Bezeichnung	Inbetrieb-	RND	ND	Buchwert	Zugänge/	Abgänge/	Wertaufholung+/	Abschreibung	Buchwert
	Konto		nahme			31.12.2023	+ Umbuchungen -		Wertminderung-		31.12.2024
	5/0150002/01551	Straßenreinigung - Fahrzeugausstattung 2023	01.01.2023	10,0	10,0	0,00	0,00	0,00	0,00	0,00	0,00
	5/0220002/00001	Straßenreinigung - Ankauf Kehrmaschine 2024	01.01.2024	9,0	10,0	0,00	381.240,00	0,00	0,00	38.124,00	343.116,00
<b>815000</b>	<b>Park- und Gartenanlagen, Kinderspielplätze</b>					<b>542.208,87</b>	<b>26.375,75</b>	<b>0,00</b>	<b>0,00</b>	<b>18.917,58</b>	<b>549.667,04</b>
	<b>1021</b>	<b>Grundstücke, Grundstückseinrichtungen und Infrastruktur</b>				<b>517.163,89</b>	<b>19.662,98</b>	<b>0,00</b>	<b>0,00</b>	<b>9.310,83</b>	<b>527.516,04</b>
	1/0010001/01020	Grundstück Nr. 234/5 / 19145 / Herzogenburg Freizeitfläche 01.01.1900				11.265,38	0,00	0,00	0,00	0,00	11.265,38
	1/0010001/00011	Grundstück Nr. 514 / 19102 / Herzogenburg Freizeitflächen 01.01.1900				17.069,00	0,00	0,00	0,00	0,00	17.069,00
	1/0010001/01350	Grundstück Nr. 1085/1 / 19148 / Herzogenburg Freizeitfläche 01.01.1900				6.852,09	0,00	0,00	0,00	0,00	6.852,09
	1/0010001/00140	Grundstück Nr. 758/1 / 19104 / Herzogenburg Freizeitfläche 01.01.1900				9.426,90	0,00	0,00	0,00	0,00	9.426,90
	1/0010001/00144	Grundstück Nr. 110/2 / 19104 / Herzogenburg Freizeitfläche 01.01.1900				8.038,80	0,00	0,00	0,00	0,00	8.038,80
	1/0010001/00600	Grundstück Nr. 761/2 / 19130 / Herzogenburg Freizeitfläche 01.01.1900				5.065,20	0,00	0,00	0,00	0,00	5.065,20
	1/0010001/00601	Grundstück Nr. 1355/1 / 19130 / Herzogenburg Freizeitfläche 01.01.1900				2.926,56	0,00	0,00	0,00	0,00	2.926,56
	1/0010001/00889	Grundstück Nr. 188/11 / 19130 / Herzogenburg Freizeitfläche 01.01.1900				78.576,21	0,00	0,00	0,00	0,00	78.576,21
	1/0010001/00894	Grundstück Nr. 188/25 / 19130 / Herzogenburg Freizeitfläche 01.01.1900				55.436,94	0,00	0,00	0,00	0,00	55.436,94
	1/0010001/00923	Grundstück Nr. 1220/21 / 19130 / Herzogenburg Freizeitfläche 01.01.1900				5.069,89	0,00	0,00	0,00	0,00	5.069,89
	1/0010001/00995	Grundstück Nr. 238/8 / 19145 / Herzogenburg Freizeitfläche 01.01.1970				33.725,79	0,00	0,00	0,00	0,00	33.725,79
	1/0020001/01349	Grundstück Nr. 1085/1 / 19148 / Herzogenburg Gebäude 01.01.1900				78,24	0,00	0,00	0,00	0,00	78,24
	1/0020001/00922	Grundstück Nr. 1220/21 / 19130 / Herzogenburg Gebäude 01.01.1900				85,86	0,00	0,00	0,00	0,00	85,86
	1/0030001/00143	Grundstück Nr. 55/1 / 19104 / Herzogenburg Gärten 01.01.1900				14.981,40	0,00	0,00	0,00	0,00	14.981,40
	3/0040002/00001	Kostbare Jubiläumsrunde - 2020 31.12.2020	10,0	10,0		0,00	0,00	0,00	0,00	0,00	0,00
	3/0040013/01704	Spielplatz Auring - 2020 31.12.2020	28,5	33,0		17.890,14	0,00	0,00	0,00	606,45	17.283,69
	3/0040013/01706	Spielplatz Untere Breiten - 2021 01.01.2021	29,0	33,0		4.869,27	0,00	0,00	0,00	162,31	4.706,96
	3/0040013/01707	Spielplatz Karl Grundmann-Straße - 2021 01.01.2021	29,0	33,0		1.194,81	0,00	0,00	0,00	39,83	1.154,98
	3/0040013/01708	Spielplatz St. Andrä - 2021 01.01.2021	29,0	33,0		2.897,73	0,00	0,00	0,00	96,59	2.801,14
	3/0040013/01709	Spielplatz Ederding - Anschaffung 2022 01.01.2022	30,0	33,0		4.171,20	0,00	0,00	0,00	134,55	4.036,65
	3/0040013/01710	Karl Grundmann-Straße - Anschaffung 2022 01.01.2022	30,0	33,0		1.304,82	0,00	0,00	0,00	42,09	1.262,73
	3/0040013/01711	Anton Rupp Freizeitzentrum - Baumpflanzung Neugeborene 01.01.2022	30,0	33,0		12.629,40	0,00	0,00	0,00	407,40	12.222,00
	3/0040013/01712	Erlebnisbad Aquapark - Baumpflanzung Neugeborene 2022 01.01.2022	30,0	33,0		12.629,40	0,00	0,00	0,00	407,40	12.222,00
	3/0040013/01713	Spielplatz Auring - 2022 01.01.2022	30,0	33,0		1.262,54	0,00	0,00	0,00	40,73	1.221,81
	3/0040013/01715	Spielplatz St. Andrä - 2022 01.01.2022	30,0	33,0		18.248,64	0,00	0,00	0,00	588,67	17.659,97
	3/0040013/01716	Kinderspielplätze - Baumpflanzung f. Neugeborene 2023 01.01.2023	31,0	33,0		25.931,05	0,00	0,00	0,00	810,35	25.120,70
	3/0040013/01717	Kinderspielplätze - Anschaffung 2023 01.01.2023	31,0	33,0		1.010,85	0,00	0,00	0,00	31,59	979,26
	3/0040013/01718	Spielplatz Feldgasse - 2023 01.01.2023	31,0	33,0		20.694,40	0,00	0,00	0,00	646,70	20.047,70
	3/0040013/01719	Baumpflanzung Neugeborene 2024 01.01.2024	32,0	33,0		0,00	7.597,16	0,00	0,00	230,22	7.366,94
	3/0040013/01721	Errichtung Kinderspielplätze 2024 01.01.2024	32,0	33,0		0,00	12.065,82	0,00	0,00	365,63	11.700,19
	3/0070003/00001	Steinpark - Errichtung 2021 01.01.2021	29,0	33,0		56.359,00	0,00	0,00	0,00	1.878,63	54.480,37
	3/0070003/00002	Steinpark - Errichtung 2022 01.01.2022	30,0	33,0		51.073,85	0,00	0,00	0,00	1.647,54	49.426,31
	3/0070003/00003	Hundeauslaufzone - Errichtung 2022 01.01.2022	30,0	33,0		36.398,53	0,00	0,00	0,00	1.174,15	35.224,38

Ansatz	MVAG	Bezeichnung	Inbetrieb-	RND	ND	Buchwert	Zugänge/	Abgänge/	Wertaufholung+/	Abschreibung	Buchwert
Konto			nahme			31.12.2023	+ Umbuchungen -		Wertminderung-		31.12.2024
<b>1025</b>		<b>Technische Anlagen, Fahrzeuge und Maschinen</b>				<b>22.570,04</b>	<b>1.053,69</b>	<b>0,00</b>	<b>0,00</b>	<b>6.018,06</b>	<b>17.605,67</b>
5/0150002/01531		Fiat Transporter New Ducato PL 130 BN	06.12.2016	1,5	10,0	6.500,00	0,00	0,00	0,00	2.600,00	3.900,00
5/0150002/01534		John Deere 3720 PL 175 AF	22.04.2013	0,0	10,0	1,00	0,00	0,00	0,00	0,00	1,00
5/0150002/01539		Park- und Gartenanlagen - Fahrzeugausstattung 2020	31.12.2020	5,5	10,0	5.439,34	0,00	0,00	0,00	836,82	4.602,52
5/0150002/01540		Park- und Gartenanlagen - Fahrzeugausstattung 2021	01.01.2021	6,0	10,0	726,97	0,00	0,00	0,00	103,85	623,12
5/0150002/01541		Park- und Gartenanlagen - Fahrzeugausstattung 2022	01.01.2022	10,0	10,0	0,00	0,00	0,00	0,00	0,00	0,00
5/0150002/01545		Park- u. Gartenanlagen - Fahrzeugausstattung 2023	01.01.2023	8,0	10,0	5.758,60	0,00	0,00	0,00	639,84	5.118,76
5/0290001/01691		Park- und Gartenanlagen - Werkzeuge/Geräte 2020	31.12.2020	8,0	8,0	0,00	0,00	0,00	0,00	0,00	0,00
5/0290001/01693		Park- und Gartenanlagen - Werkzeuge/Geräte 2021	01.01.2021	4,0	8,0	2.794,88	0,00	0,00	0,00	558,98	2.235,90
5/0290001/01699		Park- und Gartenanlagen - Werkzeuge/Geräte 2022	01.01.2022	5,0	8,0	1.349,25	0,00	0,00	0,00	224,88	1.124,37
5/0290001/01702		Park- und Gartenanlagen - Werkzeuge/Geräte 2023	01.01.2023	8,0	8,0	0,00	0,00	0,00	0,00	0,00	0,00
5/0290001/01706		Werkzeuge und Geräte - Anschaffung 2024	01.01.2024	8,0	8,0	0,00	1.053,69	0,00	0,00	1.053,69	0,00
<b>1026</b>		<b>Amts-, Betriebs- und Geschäftsausstattung</b>				<b>2.474,94</b>	<b>5.659,08</b>	<b>0,00</b>	<b>0,00</b>	<b>3.588,69</b>	<b>4.545,33</b>
3/0040010/00001		Park- und Gartenanlagen - Sonstige Einrichtungen Bänke u	31.12.2020	5,5	10,0	1.302,60	0,00	0,00	0,00	200,40	1.102,20
5/0040010/00001		Park- und Gartenanlagen - Sonstige Einrichtungen Bänke u	31.12.2020	5,5	10,0	1.172,34	0,00	0,00	0,00	180,36	991,98
5/0040010/00002		Sonstige Einrichtungen und Bänke 2021	01.01.2021	10,0	10,0	0,00	0,00	0,00	0,00	0,00	0,00
5/0040010/00003		Park- und Gartenanlagen - Sonstige Einrichtungen und Bär	01.01.2022	10,0	10,0	0,00	0,00	0,00	0,00	0,00	0,00
5/0040010/00004		Park- und Gartenanlagen - Sonstige Einrichtungen und Par	01.01.2023	10,0	10,0	0,00	0,00	0,00	0,00	0,00	0,00
5/0040010/00005		Park- und Gartenanlagen, Sonstige Einrichtungen und Park	01.01.2024	9,0	10,0	0,00	5.659,08	0,00	0,00	3.207,93	2.451,15
<b>817000</b>		<b>Friedhöfe einschließlich Einsegnungshallen und Krematorien</b>				<b>109.966,13</b>	<b>7.198,91</b>	<b>0,00</b>	<b>0,00</b>	<b>3.624,13</b>	<b>113.540,91</b>
<b>1021</b>		<b>Grundstücke, Grundstückseinrichtungen und Infrastruktur</b>				<b>98.137,76</b>	<b>0,00</b>	<b>0,00</b>	<b>0,00</b>	<b>0,00</b>	<b>98.137,76</b>
1/0010001/00914		Grundstück Nr. 758/2 / 19130 / Herzogenburg Parkplätze	01.01.1900			2.987,04	0,00	0,00	0,00	0,00	2.987,04
1/0020001/00250		Grundstück Nr. 9/3 / 19104 / Herzogenburg Gebäude	01.01.1900			651,91	0,00	0,00	0,00	0,00	651,91
1/0020001/00529		Grundstück Nr. .86 / 19124 / Herzogenburg Gebäude	01.01.1900			112,56	0,00	0,00	0,00	0,00	112,56
1/0020001/00875		Grundstück Nr. .177 / 19130 / Herzogenburg Gebäude	01.01.1900			304,85	0,00	0,00	0,00	0,00	304,85
1/0020001/00876		Grundstück Nr. .177 / 19130 / Herzogenburg Gebäudenebe	01.01.1900			201,67	0,00	0,00	0,00	0,00	201,67
1/0020001/00916		Grundstück Nr. 761/3 / 19130 / Herzogenburg Gebäude	01.01.1970			2.148,02	0,00	0,00	0,00	0,00	2.148,02
1/0020002/00526		Grundstück Nr. 700 / 19124 / Herzogenburg Friedhöfe	01.01.1900			8.568,63	0,00	0,00	0,00	0,00	8.568,63
1/0020002/00915		Grundstück Nr. 758/2 / 19130 / Herzogenburg Friedhöfe	01.01.1900			14.435,82	0,00	0,00	0,00	0,00	14.435,82
1/0020002/00917		Grundstück Nr. 761/3 / 19130 / Herzogenburg Friedhöfe	01.01.1900			66.199,35	0,00	0,00	0,00	0,00	66.199,35
1/0020002/00932		Grundstück Nr. 739/7 / 19130 / Herzogenburg Friedhöfe	01.01.1900			2.213,68	0,00	0,00	0,00	0,00	2.213,68
1/0030001/00251		Grundstück Nr. 9/3 / 19104 / Herzogenburg Gärten	01.01.1900			314,23	0,00	0,00	0,00	0,00	314,23
<b>1025</b>		<b>Technische Anlagen, Fahrzeuge und Maschinen</b>				<b>11.828,37</b>	<b>1.009,91</b>	<b>0,00</b>	<b>0,00</b>	<b>3.005,23</b>	<b>9.833,05</b>
5/0290001/01696		Friedhof - Anschaffung Werkzeuge/Geräte 2021	01.01.2021	4,0	8,0	717,87	0,00	0,00	0,00	143,57	574,30
5/0290001/01697		Friedhof - Anschaffung Werkzeuge/Geräte 2022	01.01.2022	5,0	8,0	11.110,50	0,00	0,00	0,00	1.851,75	9.258,75
5/0290001/01703		Friedhof - Anschaffung Werkzeuge/Geräte 2023	01.01.2023	8,0	8,0	0,00	0,00	0,00	0,00	0,00	0,00

Ansatz	MVAG Konto	Bezeichnung	Inbetrieb- nahme	RND	ND	Buchwert 31.12.2023	Zugänge/ + Umbuchungen -	Abgänge/ -	Wertaufholung+/ Wertminderung-	Abschreibung	Buchwert 31.12.2024
	5/0290001/01707	Friedhof - Anschaffung Werkzeuge und Geräte 2024	01.01.2024	8,0	8,0	0,00	1.009,91	0,00	0,00	1.009,91	0,00
	<b>1026</b>	<b>Amts-, Betriebs- und Geschäftsausstattung</b>				<b>0,00</b>	<b>6.189,00</b>	<b>0,00</b>	<b>0,00</b>	<b>618,90</b>	<b>5.570,10</b>
	3/0110002/00001	Friedhof Herzogenburg - Anschaffung Pultgräber	01.01.2024	9,0	10,0	0,00	6.189,00	0,00	0,00	618,90	5.570,10
<b>820000</b>	<b>Wirtschaftshöfe</b>					<b>307.776,58</b>	<b>50.383,22</b>	<b>0,00</b>	<b>0,00</b>	<b>11.523,92</b>	<b>346.635,88</b>
	<b>1021</b>	<b>Grundstücke, Grundstückseinrichtungen und Infrastruktur</b>				<b>289.133,55</b>	<b>0,00</b>	<b>0,00</b>	<b>0,00</b>	<b>0,00</b>	<b>289.133,55</b>
	1/0020001/00865	Grundstück Nr. 231/3 / 19130 / Herzogenburg Gebäude	01.01.1900			87.434,10	0,00	0,00	0,00	0,00	87.434,10
	1/0020002/00867	Grundstück Nr. 231/3 / 19130 / Herzogenburg Betriebsflächen	01.01.1900			187.961,85	0,00	0,00	0,00	0,00	187.961,85
	1/0030001/00866	Grundstück Nr. 231/3 / 19130 / Herzogenburg Gärten	01.01.1900			13.737,60	0,00	0,00	0,00	0,00	13.737,60
	<b>1022</b>	<b>Gebäude und Bauten</b>				<b>5.899,34</b>	<b>19.080,05</b>	<b>0,00</b>	<b>0,00</b>	<b>501,99</b>	<b>24.477,40</b>
	3/0060001/01919	Bauhof - Errichtung Bauhof NEU 2023	01.01.2023	48,0	50,0	5.899,34	0,00	0,00	0,00	120,39	5.778,95
	3/0060001/01920	Bauhof - Errichtung/Sanierung Gebäude	01.01.2024	49,0	50,0	0,00	19.080,05	0,00	0,00	381,60	18.698,45
	<b>1025</b>	<b>Technische Anlagen, Fahrzeuge und Maschinen</b>				<b>12.743,69</b>	<b>30.445,29</b>	<b>0,00</b>	<b>0,00</b>	<b>10.164,05</b>	<b>33.024,93</b>
	5/0150002/01530	Transit Custom Ford PL 285 BP	29.12.2016	1,5	10,0	3.435,00	0,00	0,00	0,00	1.374,00	2.061,00
	5/0150002/01544	Bauhof - Fahrzeugausstattung 2022	01.01.2022	10,0	10,0	0,00	0,00	0,00	0,00	0,00	0,00
	5/0150002/01546	Bauhof - Fahrzeugausstattung 2023	01.01.2023	8,0	10,0	1.839,36	0,00	0,00	0,00	204,37	1.634,99
	5/0290001/01690	Bauhof - Ankauf Maschinen u. Werkzeuge 2020	31.12.2020	3,5	8,0	1.806,23	0,00	0,00	0,00	401,38	1.404,85
	5/0290001/01694	Ankauf Maschinen und Werkzeuge 2021	01.01.2021	4,0	8,0	3.078,75	0,00	0,00	0,00	615,75	2.463,00
	5/0290001/01698	Bauhof - Ankauf Maschinen und Werkzeuge 2022	01.01.2022	5,0	8,0	2.584,35	0,00	0,00	0,00	430,73	2.153,62
	5/0290001/01701	Bauhof - Ankauf Werkzeug 2023	01.01.2023	8,0	8,0	0,00	0,00	0,00	0,00	0,00	0,00
	5/0290001/01704	Bauhof - Ankauf Maschinen und Werkzeuge 2024	01.01.2024	7,0	8,0	0,00	30.445,29	0,00	0,00	7.137,82	23.307,47
	<b>1026</b>	<b>Amts-, Betriebs- und Geschäftsausstattung</b>				<b>0,00</b>	<b>857,88</b>	<b>0,00</b>	<b>0,00</b>	<b>857,88</b>	<b>0,00</b>
	5/0110002/01726	Bauhof - Ankauf Diensthandys 2023	01.01.2023	10,0	10,0	0,00	0,00	0,00	0,00	0,00	0,00
	5/0180003/01764	Bauhof - Ankauf EDV 2024	01.01.2024	4,0	4,0	0,00	857,88	0,00	0,00	857,88	0,00
<b>821000</b>	<b>Fuhrpark</b>					<b>138.280,63</b>	<b>44.729,75</b>	<b>0,00</b>	<b>0,00</b>	<b>49.757,18</b>	<b>133.253,20</b>
	<b>1025</b>	<b>Technische Anlagen, Fahrzeuge und Maschinen</b>				<b>138.280,63</b>	<b>44.729,75</b>	<b>0,00</b>	<b>0,00</b>	<b>49.757,18</b>	<b>133.253,20</b>
	5/0150002/01525	LKW MAN TGS N3G PL 848 GB	02.01.2018	3,0	10,0	57.283,20	0,00	0,00	0,00	14.320,80	42.962,40
	5/0150002/01528	Unimog 218 PL 356 AR	22.07.2014	0,0	10,0	11.239,19	0,00	0,00	0,00	11.238,19	1,00
	5/0150002/01529	Renault PL 587 AW	27.02.2015	0,0	10,0	4.468,07	0,00	0,00	0,00	4.467,07	1,00
	5/0150002/01532	Bagger ICB PL 120 AT	27.02.2015	0,0	10,0	8.672,52	0,00	0,00	0,00	8.671,52	1,00
	5/0150002/01533	Dacia Dokker PL 993 AO	06.05.2014	0,0	8,0	1,00	0,00	0,00	0,00	0,00	1,00
	5/0150002/01537	Renault Sportbus PL 966 AI	16.08.2013	0,0	8,0	1,00	0,00	0,00	0,00	0,00	1,00
	5/0150002/01538	Nissan NP 300 Pickup PL 827 LB	20.02.2012	0,0	10,0	1,00	0,00	0,00	0,00	0,00	1,00
	5/0150002/01542	Fiat Ducato Maxi Serie 7 DK	01.01.2022	7,0	10,0	21.320,00	0,00	0,00	0,00	2.665,00	18.655,00
	5/0150002/01547	Opel Vivaro E-Kombi	01.01.2023	8,0	10,0	33.710,70	0,00	0,00	0,00	3.745,63	29.965,07
	5/0150002/01548	Fuhrpark - Fahrzeugausstattung 2023	01.01.2023	8,0	10,0	1.583,95	0,00	0,00	0,00	175,99	1.407,96

Ansatz	MVAG Konto	Bezeichnung	Inbetrieb- nahme	RND	ND	Buchwert 31.12.2023	Zugänge/ + Umbuchungen -	Abgänge/	Wertaufholung+/ Wertminderung-	Abschreibung	Buchwert 31.12.2024
	5/0150002/01552	Fuhrpark - Ankauf E-Fahrzeug 2024 Opel VIVARO FG	01.01.2024	9,0	10,0	0,00	43.502,15	0,00	0,00	4.350,22	39.151,93
	5/0150002/01553	Fuhrpark - Fahrzeugausstattung 2024	01.01.2024	9,0	10,0	0,00	1.227,60	0,00	0,00	122,76	1.104,84
<b>840000</b>	<b>Grundbesitz</b>					<b>15.180.369,02</b>	<b>46.106,00</b>	<b>0,00</b>	<b>0,00</b>	<b>0,00</b>	<b>15.226.475,02</b>
	<b>1021</b>	<b>Grundstücke, Grundstückseinrichtungen und Infrastruktur</b>				<b>15.180.369,02</b>	<b>46.106,00</b>	<b>0,00</b>	<b>0,00</b>	<b>0,00</b>	<b>15.226.475,02</b>
	1/0010001/01312	Grundstück Nr. 140/2 / 19148 / Herzogenburg Freizeitfläche	01.01.1900			16.827,72	0,00	0,00	0,00	0,00	16.827,72
	1/0010002/01389	Grundstück Nr. 322/2 / 19173 / Herzogenburg Fließende G	01.01.1900			4.766,51	0,00	0,00	0,00	0,00	4.766,51
	1/0010002/01393	Grundstück Nr. 53/1 / 19173 / Herzogenburg Gewässerrand	01.01.1900			5.452,01	0,00	0,00	0,00	0,00	5.452,01
	1/0010002/01397	Grundstück Nr. 47/1 / 19173 / Herzogenburg Gewässerrand	01.01.1900			14.797,66	0,00	0,00	0,00	0,00	14.797,66
	1/0010002/00148	Grundstück Nr. 477/29 / 19104 / Herzogenburg Fließende G	01.01.1900			3.442,01	0,00	0,00	0,00	0,00	3.442,01
	1/0010002/00255	Grundstück Nr. 1/4 / 19105 / Herzogenburg Gewässerrand	01.01.1900			7.285,74	0,00	0,00	0,00	0,00	7.285,74
	1/0010002/00316	Grundstück Nr. 108/1 / 19110 / Herzogenburg Stehende G	01.01.1900			34.438,36	0,00	0,00	0,00	0,00	34.438,36
	1/0010002/00379	Grundstück Nr. 167/2 / 19110 / Herzogenburg Stehende G	01.01.1900			3.472,95	0,00	0,00	0,00	0,00	3.472,95
	1/0010002/00041	Grundstück Nr. 680 / 19102 / Herzogenburg Fließende G	01.01.1900			28.324,86	0,00	0,00	0,00	0,00	28.324,86
	1/0010002/00533	Grundstück Nr. 63 / 19124 / Herzogenburg Stehende G	01.01.1900			4.432,90	0,00	0,00	0,00	0,00	4.432,90
	1/0010002/00534	Grundstück Nr. 63 / 19124 / Herzogenburg Gewässerrandfl	01.01.1900			1.978,81	0,00	0,00	0,00	0,00	1.978,81
	1/0010002/00597	Grundstück Nr. 516 / 19130 / Herzogenburg Gewässerrand	01.01.1900			1.270,94	0,00	0,00	0,00	0,00	1.270,94
	1/0010002/00598	Grundstück Nr. 868/4 / 19130 / Herzogenburg Gewässerrand	01.01.1900			18.329,52	0,00	0,00	0,00	0,00	18.329,52
	1/0010002/00623	Grundstück Nr. 874/2 / 19130 / Herzogenburg Fließende G	01.01.1900			3.177,35	0,00	0,00	0,00	0,00	3.177,35
	1/0010002/00068	Grundstück Nr. 764/1 / 19104 / Herzogenburg Stehende G	01.01.1900			9.546,73	0,00	0,00	0,00	0,00	9.546,73
	1/0010002/00070	Grundstück Nr. 764/1 / 19104 / Herzogenburg Abbaufäche	01.01.1900			31.909,35	0,00	0,00	0,00	0,00	31.909,35
	1/0010002/00882	Grundstück Nr. 185/1 / 19130 / Herzogenburg Fließende G	01.01.1900			2.524,39	0,00	0,00	0,00	0,00	2.524,39
	1/0010002/00883	Grundstück Nr. 185/2 / 19130 / Herzogenburg Fließende G	01.01.1900			11.158,62	0,00	0,00	0,00	0,00	11.158,62
	1/0010002/00884	Grundstück Nr. 185/2 / 19130 / Herzogenburg Gewässerrand	01.01.1900			9.228,89	0,00	0,00	0,00	0,00	9.228,89
	1/0010002/00896	Grundstück Nr. 189/3 / 19130 / Herzogenburg Fließende G	01.01.1900			6.203,12	0,00	0,00	0,00	0,00	6.203,12
	1/0020001/01005	Grundstück Nr. 48/1 / 19145 / Herzogenburg Gebäude	01.01.1900			667,47	0,00	0,00	0,00	0,00	667,47
	1/0020001/01183	Grundstück Nr. 57 / 19145 / Herzogenburg Gebäude	01.01.1900			991,22	0,00	0,00	0,00	0,00	991,22
	1/0020001/01319	Grundstück Nr. 821/3 / 19148 / Herzogenburg Gebäude	01.01.1900			2.591,17	0,00	0,00	0,00	0,00	2.591,17
	1/0020001/00050	Grundstück Nr. 155 / 19104 / Herzogenburg Gebäude	01.01.1900			2.944,66	0,00	0,00	0,00	0,00	2.944,66
	1/0020001/00521	Grundstück Nr. 14/1 / 19124 / Herzogenburg Gebäude	01.01.1900			897,92	0,00	0,00	0,00	0,00	897,92
	1/0020001/00522	Grundstück Nr. 14/1 / 19124 / Herzogenburg Gebäudeneb	01.01.1900			331,84	0,00	0,00	0,00	0,00	331,84
	1/0020001/00523	Grundstück Nr. 89 / 19124 / Herzogenburg Gebäude	01.01.1900			269,33	0,00	0,00	0,00	0,00	269,33
	1/0020001/00539	Grundstück Nr. 425/1 / 19126 / Herzogenburg Gebäude	01.01.1900			3.592,95	0,00	0,00	0,00	0,00	3.592,95
	1/0020001/00540	Grundstück Nr. 425/1 / 19126 / Herzogenburg Gebäudeneb	01.01.1900			11.412,90	0,00	0,00	0,00	0,00	11.412,90
	1/0020001/00877	Grundstück Nr. 342 / 19130 / Herzogenburg Gebäude	01.01.1900			314,23	0,00	0,00	0,00	0,00	314,23
	1/0020001/00888	Grundstück Nr. 188/11 / 19130 / Herzogenburg Gebäude	01.01.1900			1.216,35	0,00	0,00	0,00	0,00	1.216,35
	1/0020001/00901	Grundstück Nr. 192/6 / 19130 / Herzogenburg Gebäude	01.01.1900			1.249,28	0,00	0,00	0,00	0,00	1.249,28
	1/0020001/00907	Grundstück Nr. 193/10 / 19130 / Herzogenburg Gebäude	01.01.1900			9.057,28	0,00	0,00	0,00	0,00	9.057,28
	1/0020001/00991	Grundstück Nr. 236/1 / 19145 / Herzogenburg Gebäude	01.01.1900			81,97	0,00	0,00	0,00	0,00	81,97

Ansatz	MVAG	Bezeichnung	Inbetrieb-	RND	ND	Buchwert	Zugänge/	Abgänge/	Wertaufholung+/	Abschreibung	Buchwert
	Konto		nahme			31.12.2023	+ Umbuchungen -		Wertminderung-		31.12.2024
	1/0020002/01193	Grundstück Nr. 171/1 / 19148 / Herzogenburg Betriebsfläch	01.01.1900			133.909,71	0,00	0,00	0,00	0,00	133.909,71
	1/0020002/00126	Grundstück Nr. 815/1 / 19104 / Herzogenburg Betriebsfläch	01.01.1900			1.278,20	0,00	0,00	0,00	0,00	1.278,20
	1/0020002/01313	Grundstück Nr. 173 / 19148 / Herzogenburg Betriebsfläche	01.01.1900			1.500,38	0,00	0,00	0,00	0,00	1.500,38
	1/0020002/01314	Grundstück Nr. 1390 / 19130 / Herzogenburg Betriebsfläch	01.01.2023			424.513,73	0,00	0,00	0,00	0,00	424.513,73
	1/0020002/01315	Grundstück Nr. 180/9 / 19130 / Herzogenburg Betriebsfläch	01.01.2023			157.558,66	0,00	0,00	0,00	0,00	157.558,66
	1/0020002/01316	Grundstück Nr. 185/10 / 19130 / Herzogenburg Betriebsfläch	01.01.2023			256.879,67	0,00	0,00	0,00	0,00	256.879,67
	1/0020002/01317	Grundstück Nr. 180/2 / 19130 / Herzogenburg Betriebsfläch	01.01.2023			491.089,65	0,00	0,00	0,00	0,00	491.089,65
	1/0020002/01318	Grundstück Nr. 180/5 / 19130 / Herzogenburg Betriebsfläch	01.01.2023			693.596,81	0,00	0,00	0,00	0,00	693.596,81
	1/0020002/01319	Grundstück Nr. 1091/4 / 19145 / Herzogenburg Betriebsfläch	01.01.2023			69.311,91	0,00	0,00	0,00	0,00	69.311,91
	1/0020002/01320	Grundstück Nr. 1099/1 / 19145 / Herzogenburg Betriebsfläch	01.01.2023			122.859,27	0,00	0,00	0,00	0,00	122.859,27
	1/0020002/01321	Grundstück Nr. 1141/11 / 19145 / Herzogenburg Betriebsflä	01.01.2023			48.031,94	0,00	0,00	0,00	0,00	48.031,94
	1/0020002/01322	Grundstück Nr. 36/2 / 19145 / Herzogenburg Betriebsfläche	01.01.2023			34.004,53	0,00	0,00	0,00	0,00	34.004,53
	1/0020002/01323	Grundstück Nr. 37/4 / 19145 / Herzogenburg Betriebsfläche	01.01.2023			3.430,83	0,00	0,00	0,00	0,00	3.430,83
	1/0020002/00141	Grundstück Nr. 816/1 / 19104 / Herzogenburg Betriebsfläch	01.01.1900			7.879,19	0,00	0,00	0,00	0,00	7.879,19
	1/0020002/00244	Grundstück Nr. 950/2 / 19104 / Herzogenburg Betriebsfläch	01.01.1900			11.713,79	0,00	0,00	0,00	0,00	11.713,79
	1/0020002/00306	Grundstück Nr. 3/2 / 19110 / Herzogenburg Betriebsflächen	01.01.1900			29.572,07	0,00	0,00	0,00	0,00	29.572,07
	1/0020002/00069	Grundstück Nr. 764/1 / 19104 / Herzogenburg Betriebsfläch	01.01.1900			9.208,55	0,00	0,00	0,00	0,00	9.208,55
	1/0020002/00094	Grundstück Nr. 771 / 19104 / Herzogenburg Betriebsfläche	01.01.1900			35.387,88	0,00	0,00	0,00	0,00	35.387,88
	1/0020004/01190	Grundstück Nr. 1016/5 / 19148 / Herzogenburg Straßenverl	01.01.1900			2.171,25	0,00	0,00	0,00	0,00	2.171,25
	1/0020004/00129	Grundstück Nr. 1169 / 19104 / Herzogenburg Straßenverke	01.01.1900			744,91	0,00	0,00	0,00	0,00	744,91
	1/0020004/01467	Grundstück Nr. 647 / 19174 / Herzogenburg Straßenverkeh	01.01.1900			2.047,40	0,00	0,00	0,00	0,00	2.047,40
	1/0020004/01487	Grundstück Nr. 48/6 / 19175 / Herzogenburg Straßenverkel	01.01.1900			364,56	0,00	0,00	0,00	0,00	364,56
	1/0020004/01488	Grundstück Nr. div. / 19102 / Herzogenburg öffentliches Gu	01.01.1900			152.183,61	0,00	0,00	0,00	0,00	152.183,61
	1/0020004/01489	Grundstück Nr. div. / 19104 / Herzogenburg öffentliches Gu	01.01.1900			195.549,61	0,00	0,00	0,00	0,00	195.549,61
	1/0020004/01490	Grundstück Nr. div. / 19105 / Herzogenburg öffentliches Gu	01.01.1900			86.211,63	0,00	0,00	0,00	0,00	86.211,63
	1/0020004/01491	Grundstück Nr. div. / 19110 / Herzogenburg öffentliches Gu	01.01.1900			106.423,90	0,00	0,00	0,00	0,00	106.423,90
	1/0020004/01492	Grundstück Nr. div. / 19111 / Herzogenburg öffentliches Gu	01.01.1900			196.329,53	0,00	0,00	0,00	0,00	196.329,53
	1/0020004/01493	Grundstück Nr. div. / 19124 / Herzogenburg öffentliches Gu	01.01.1900			131.436,36	0,00	0,00	0,00	0,00	131.436,36
	1/0020004/01494	Grundstück Nr. div. / 19126 / Herzogenburg öffentliches Gu	01.01.1900			142.201,63	0,00	0,00	0,00	0,00	142.201,63
	1/0020004/01495	Grundstück Nr. div. / 19130 / Herzogenburg öffentliches Gu	01.01.1900			588.052,15	0,00	0,00	0,00	0,00	588.052,15
	1/0020004/01496	Grundstück Nr. div. / 19145 / Herzogenburg öffentliches Gu	01.01.1900			517.608,80	0,00	0,00	0,00	0,00	517.608,80
	1/0020004/01497	Grundstück Nr. div. / 19153 / Herzogenburg öffentliches Gu	01.01.1900			4.791,06	0,00	0,00	0,00	0,00	4.791,06
	1/0020004/01498	Grundstück Nr. div. / 19173 / Herzogenburg öffentliches Gu	01.01.1900			38.434,35	0,00	0,00	0,00	0,00	38.434,35
	1/0020004/01499	Grundstück Nr. div. / 19174 / Herzogenburg öffentliches Gu	01.01.1900			124.947,25	0,00	0,00	0,00	0,00	124.947,25
	1/0020004/01500	Grundstück Nr. div. / 19175 / Herzogenburg öffentliches Gu	01.01.1900			79.165,64	0,00	0,00	0,00	0,00	79.165,64
	1/0020004/01501	Grundstück Nr. div. / 19148 / Herzogenburg öffentliches Gu	01.01.1900			220.955,62	1.106,00	0,00	0,00	0,00	222.061,62
	1/0020004/00396	Grundstück Nr. 53/3 / 19111 / Herzogenburg Straßenverkel	01.01.1900			3.506,75	0,00	0,00	0,00	0,00	3.506,75
	1/0020004/00066	Grundstück Nr. 749 / 19104 / Herzogenburg Straßenverkeh	01.01.1900			4.875,42	0,00	0,00	0,00	0,00	4.875,42
	1/0020004/00918	Grundstück Nr. 761/26 / 19130 / Herzogenburg Straßenverl	01.01.1900			5.409,18	0,00	0,00	0,00	0,00	5.409,18

Ansatz	MVAG	Bezeichnung	Inbetrieb-	RND	ND	Buchwert	Zugänge/	Abgänge/	Wertaufholung+/	Abschreibung	Buchwert
	Konto		nahme			31.12.2023	+ Umbuchungen -		Wertminderung-		31.12.2024
	1/0030001/00001	Grundstück Nr. 562 / 19102 / Herzogenburg Verbuschte Flz	01.01.1900			1.226,96	0,00	0,00	0,00	0,00	1.226,96
	1/0030001/01008	Grundstück Nr. 48/5 / 19145 / Herzogenburg Äcker, Wieser	01.01.1900			84.800,58	0,00	0,00	0,00	0,00	84.800,58
	1/0030001/01010	Grundstück Nr. 48/6 / 19145 / Herzogenburg Äcker, Wieser	01.01.1900			71.487,47	0,00	0,00	0,00	0,00	71.487,47
	1/0030001/01017	Grundstück Nr. 72/3 / 19145 / Herzogenburg Äcker, Wieser	01.01.1900			8.476,64	0,00	0,00	0,00	0,00	8.476,64
	1/0030001/01018	Grundstück Nr. 72/12 / 19145 / Herzogenburg Gärten	01.01.1900			1.145,03	0,00	0,00	0,00	0,00	1.145,03
	1/0030001/00110	Grundstück Nr. 788 / 19104 / Herzogenburg Äcker, Wiesen	01.01.1900			1.917,30	0,00	0,00	0,00	0,00	1.917,30
	1/0030001/00111	Grundstück Nr. 788 / 19104 / Herzogenburg Verbuschte Flz	01.01.1900			118,58	0,00	0,00	0,00	0,00	118,58
	1/0030001/00114	Grundstück Nr. 789 / 19104 / Herzogenburg Äcker, Wiesen	01.01.1900			3.031,16	0,00	0,00	0,00	0,00	3.031,16
	1/0030001/00115	Grundstück Nr. 789 / 19104 / Herzogenburg Verbuschte Flz	01.01.1900			1.292,62	0,00	0,00	0,00	0,00	1.292,62
	1/0030001/01181	Grundstück Nr. 885/1 / 19145 / Herzogenburg Verbuschte F	01.01.1900			55.525,41	0,00	0,00	0,00	0,00	55.525,41
	1/0030001/01182	Grundstück Nr. 885/3 / 19145 / Herzogenburg Verbuschte F	01.01.1900			299,88	0,00	0,00	0,00	0,00	299,88
	1/0030001/01188	Grundstück Nr. 1169/1 / 19148 / Herzogenburg Äcker, Wies	01.01.1900			9.495,00	0,00	0,00	0,00	0,00	9.495,00
	1/0030001/01194	Grundstück Nr. 747 / 19148 / Herzogenburg Äcker, Wiesen	01.01.1900			17.827,50	0,00	0,00	0,00	0,00	17.827,50
	1/0030001/00127	Grundstück Nr. 815/2 / 19104 / Herzogenburg Äcker, Wies	01.01.1900			6.902,28	0,00	0,00	0,00	0,00	6.902,28
	1/0030001/00130	Grundstück Nr. 166 / 19104 / Herzogenburg Äcker, Wiesen	01.01.1900			1.086,47	0,00	0,00	0,00	0,00	1.086,47
	1/0030001/01302	Grundstück Nr. 1071 / 19148 / Herzogenburg Äcker, Wiese	01.01.1900			27.892,50	0,00	0,00	0,00	0,00	27.892,50
	1/0030001/01305	Grundstück Nr. 1109/2 / 19148 / Herzogenburg Äcker, Wies	01.01.1900			3.645,00	0,00	0,00	0,00	0,00	3.645,00
	1/0030001/00131	Grundstück Nr. 167/1 / 19104 / Herzogenburg Äcker, Wies	01.01.1900			12.645,05	0,00	0,00	0,00	0,00	12.645,05
	1/0030001/01311	Grundstück Nr. 140/1 / 19148 / Herzogenburg Äcker, Wies	01.01.1900			36.075,00	0,00	0,00	0,00	0,00	36.075,00
	1/0030001/00132	Grundstück Nr. 167/2 / 19104 / Herzogenburg Äcker, Wies	01.01.1900			14.544,09	0,00	0,00	0,00	0,00	14.544,09
	1/0030001/01320	Grundstück Nr. 821/3 / 19148 / Herzogenburg Äcker, Wies	01.01.1900			41.263,16	0,00	0,00	0,00	0,00	41.263,16
	1/0030001/01324	Grundstück Nr. 822 / 19148 / Herzogenburg Äcker, Wiesen	01.01.1900			53.143,43	0,00	0,00	0,00	0,00	53.143,43
	1/0030001/01325	Grundstück Nr. 914/1 / 19148 / Herzogenburg Äcker, Wies	01.01.1900			57.347,97	0,00	0,00	0,00	0,00	57.347,97
	1/0030001/01326	Grundstück Nr. 982/4 / 19148 / Herzogenburg Äcker, Wies	01.01.1900			38.310,00	0,00	0,00	0,00	0,00	38.310,00
	1/0030001/00133	Grundstück Nr. 168 / 19104 / Herzogenburg Äcker, Wiesen	01.01.1900			1.935,56	0,00	0,00	0,00	0,00	1.935,56
	1/0030001/01336	Grundstück Nr. 1055/1 / 19148 / Herzogenburg Äcker, Wies	01.01.1900			20.715,00	0,00	0,00	0,00	0,00	20.715,00
	1/0030001/01337	Grundstück Nr. 1059/8 / 19148 / Herzogenburg Äcker, Wies	01.01.1900			8.115,74	0,00	0,00	0,00	0,00	8.115,74
	1/0030001/01338	Grundstück Nr. 1073/1 / 19148 / Herzogenburg Äcker, Wies	01.01.1900			37.845,00	0,00	0,00	0,00	0,00	37.845,00
	1/0030001/00134	Grundstück Nr. 170 / 19104 / Herzogenburg Äcker, Wiesen	01.01.1900			43.540,97	0,00	0,00	0,00	0,00	43.540,97
	1/0030001/01340	Grundstück Nr. 1106/1 / 19148 / Herzogenburg Äcker, Wies	01.01.1900			166.421,56	0,00	0,00	0,00	0,00	166.421,56
	1/0030001/01341	Grundstück Nr. 1167 / 19148 / Herzogenburg Äcker, Wiese	01.01.1900			8.010,00	0,00	0,00	0,00	0,00	8.010,00
	1/0030001/01342	Grundstück Nr. 1168 / 19148 / Herzogenburg Äcker, Wiese	01.01.1900			2.835,62	0,00	0,00	0,00	0,00	2.835,62
	1/0030001/01343	Grundstück Nr. 1157 / 19148 / Herzogenburg Äcker, Wiese	01.01.1900			7.137,94	0,00	0,00	0,00	0,00	7.137,94
	1/0030001/01344	Grundstück Nr. 1158 / 19148 / Herzogenburg Äcker, Wiese	01.01.1900			8.580,00	0,00	0,00	0,00	0,00	8.580,00
	1/0030001/01345	Grundstück Nr. 1159 / 19148 / Herzogenburg Äcker, Wiese	01.01.1900			8.457,97	0,00	0,00	0,00	0,00	8.457,97
	1/0030001/01346	Grundstück Nr. 1160 / 19148 / Herzogenburg Äcker, Wiese	01.01.1900			14.835,00	0,00	0,00	0,00	0,00	14.835,00
	1/0030001/01347	Grundstück Nr. 1106/2 / 19148 / Herzogenburg Äcker, Wies	01.01.1900			1.852,50	0,00	0,00	0,00	0,00	1.852,50
	1/0030001/01348	Grundstück Nr. 1107/2 / 19148 / Herzogenburg Äcker, Wies	01.01.1900			2.295,00	0,00	0,00	0,00	0,00	2.295,00
	1/0030001/00135	Grundstück Nr. 1160 / 19104 / Herzogenburg Äcker, Wiese	01.01.1900			63.499,15	0,00	0,00	0,00	0,00	63.499,15

Ansatz	MVAG	Bezeichnung	Inbetrieb-	RND	ND	Buchwert	Zugänge/	Abgänge/	Wertaufholung+/	Abschreibung	Buchwert
Konto			nahme			31.12.2023	+ Umbuchungen -		Wertminderung-		31.12.2024
1/0030001/01359		Grundstück Nr. 1228/1 / 19148 / Herzogenburg Äcker, Wies				7.560,00	0,00	0,00	0,00	0,00	7.560,00
1/0030001/00136		Grundstück Nr. 1095 / 19104 / Herzogenburg Äcker, Wiese				10.079,52	0,00	0,00	0,00	0,00	10.079,52
1/0030001/00137		Grundstück Nr. 1046/1 / 19104 / Herzogenburg Äcker, Wies				225,40	0,00	0,00	0,00	0,00	225,40
1/0030001/00138		Grundstück Nr. 1046/2 / 19104 / Herzogenburg Äcker, Wies				197,96	0,00	0,00	0,00	0,00	197,96
1/0030001/00139		Grundstück Nr. 758/1 / 19104 / Herzogenburg Äcker, Wiese				41.030,22	0,00	0,00	0,00	0,00	41.030,22
1/0030001/01392		Grundstück Nr. 53/1 / 19173 / Herzogenburg Äcker, Wieser				36.866,94	0,00	0,00	0,00	0,00	36.866,94
1/0030001/01396		Grundstück Nr. 47/1 / 19173 / Herzogenburg Äcker, Wieser				12.745,48	0,00	0,00	0,00	0,00	12.745,48
1/0030001/01398		Grundstück Nr. 399/4 / 19174 / Herzogenburg Äcker, Wiese				10.187,07	0,00	0,00	0,00	0,00	10.187,07
1/0030001/01399		Grundstück Nr. 376/3 / 19174 / Herzogenburg Äcker, Wiese				25.865,29	0,00	0,00	0,00	0,00	25.865,29
1/0030001/01400		Grundstück Nr. 376/3 / 19174 / Herzogenburg Verbuschte F				447,86	0,00	0,00	0,00	0,00	447,86
1/0030001/01401		Grundstück Nr. 376/4 / 19174 / Herzogenburg Verbuschte F				3.433,92	0,00	0,00	0,00	0,00	3.433,92
1/0030001/01408		Grundstück Nr. 643 / 19174 / Herzogenburg Äcker, Wiesen				25.783,12	0,00	0,00	0,00	0,00	25.783,12
1/0030001/01409		Grundstück Nr. 643 / 19174 / Herzogenburg Verbuschte Fl				3.249,68	0,00	0,00	0,00	0,00	3.249,68
1/0030001/01410		Grundstück Nr. 461/2 / 19174 / Herzogenburg Äcker, Wiese				40,18	0,00	0,00	0,00	0,00	40,18
1/0030001/01415		Grundstück Nr. 645 / 19174 / Herzogenburg Äcker, Wiesen				26.440,48	0,00	0,00	0,00	0,00	26.440,48
1/0030001/01416		Grundstück Nr. 521/15 / 19174 / Herzogenburg Äcker, Wies				17.091,36	0,00	0,00	0,00	0,00	17.091,36
1/0030001/01418		Grundstück Nr. 521/16 / 19174 / Herzogenburg Äcker, Wies				43.312,72	0,00	0,00	0,00	0,00	43.312,72
1/0030001/00142		Grundstück Nr. 816/2 / 19104 / Herzogenburg Äcker, Wiese				3.040,29	0,00	0,00	0,00	0,00	3.040,29
1/0030001/01422		Grundstück Nr. 648 / 19174 / Herzogenburg Äcker, Wiesen				14.525,83	0,00	0,00	0,00	0,00	14.525,83
1/0030001/00145		Grundstück Nr. 143 / 19104 / Herzogenburg Äcker, Wiesen				38.848,15	0,00	0,00	0,00	0,00	38.848,15
1/0030001/00146		Grundstück Nr. 144 / 19104 / Herzogenburg Äcker, Wiesen				37.926,02	0,00	0,00	0,00	0,00	37.926,02
1/0030001/01473		Grundstück Nr. 375/7 / 19174 / Herzogenburg Äcker, Wiese				2.072,51	0,00	0,00	0,00	0,00	2.072,51
1/0030001/01474		Grundstück Nr. 375/8 / 19174 / Herzogenburg Äcker, Wiese				4.774,99	0,00	0,00	0,00	0,00	4.774,99
1/0030001/01475		Grundstück Nr. 346/4 / 19175 / Herzogenburg Äcker, Wiese				237,38	0,00	0,00	0,00	0,00	237,38
1/0030001/01476		Grundstück Nr. 346/1 / 19175 / Herzogenburg Äcker, Wiese				25.920,07	0,00	0,00	0,00	0,00	25.920,07
1/0030001/00149		Grundstück Nr. 821 / 19104 / Herzogenburg Äcker, Wiesen				235.115,87	0,00	0,00	0,00	0,00	235.115,87
1/0030001/01521		Grundstück Nr. 49/1 / 19175 / Herzogenburg Äcker, Wieser				5.286,27	0,00	0,00	0,00	0,00	5.286,27
1/0030001/01522		Grundstück Nr. 53/3 / 19175 / Herzogenburg Äcker, Wieser				2.629,44	0,00	0,00	0,00	0,00	2.629,44
1/0030001/01523		Grundstück Nr. 352 / 19175 / Herzogenburg Äcker, Wiesen				2.492,49	0,00	0,00	0,00	0,00	2.492,49
1/0030001/01539		Grundstück Nr. 348 / 19104 / Herzogenburg Verbuschte Fl				3.699,00	0,00	0,00	0,00	0,00	3.699,00
1/0030001/01540		Grundstück Nr. 1173 / 19130 / Herzogenburg Äcker, Wiese				117.768,90	0,00	0,00	0,00	0,00	117.768,90
1/0030001/01541		Grundstück Nr. 1174 / 19130 / Herzogenburg Äcker, Wiese				1.908,00	0,00	0,00	0,00	0,00	1.908,00
1/0030001/01542		Grundstück Nr. 516/1 / 20180 / Sitzenberg Äcker, Wiesen c				12.806,18	0,00	0,00	0,00	0,00	12.806,18
1/0030001/01543		Grundstück Nr. 516/2 / 20180 / Sitzenberg Äcker, Wiesen c				17.230,46	0,00	0,00	0,00	0,00	17.230,46
1/0030001/01544		Grundstück Nr. 912 / 19145 / Herzogenburg Äcker, Wiesen				42.722,30	0,00	0,00	0,00	0,00	42.722,30
1/0030001/01545		Grundstück Nr. 1048/1 / 19145 / Herzogenburg Äcker, Wies				807.370,68	0,00	0,00	0,00	0,00	807.370,68
1/0030001/01546		Grundstück Nr. 1052/2 / 19145 / Herzogenburg Äcker, Wies				718.204,10	0,00	0,00	0,00	0,00	718.204,10
1/0030001/01548		Grundstück Nr. 419 / 19130 / Herzogenburg Äcker, Wiesen				14.500,00	0,00	0,00	0,00	0,00	14.500,00
1/0030001/01549		Grundstück Nr. 188 / 19110 / Ederding Äcker, Wiesen oder				25.682,00	0,00	0,00	0,00	0,00	25.682,00

Ansatz	MVAG	Bezeichnung	Inbetrieb-	RND	ND	Buchwert	Zugänge/	Abgänge/	Wertaufholung+/	Abschreibung	Buchwert
Konto			nahme			31.12.2023	+ Umbuchungen -		Wertminderung-		31.12.2024
1/0030001/01550		Grundstück Nr. 191 / 19110 / Ederding Äcker, Wiesen oder	01.01.2021			26.992,00	0,00	0,00	0,00	0,00	26.992,00
1/0030001/01551		Grundstück Nr. 192 / 19110 / Ederding Äcker, Wiesen oder	01.01.2021			19.232,00	0,00	0,00	0,00	0,00	19.232,00
1/0030001/01552		Grundstück Nr. 196/1 / 19110 / Ederding Äcker, Wiesen od	01.01.2021			18.345,00	0,00	0,00	0,00	0,00	18.345,00
1/0030001/01553		Grundstück Nr. 197/1 / 19110 / Ederding Äcker, Wiesen od	01.01.2021			58.149,00	0,00	0,00	0,00	0,00	58.149,00
1/0030001/01554		Grundstück Nr. 881 / 19130 / Herzogenburg Äcker, Wiesen	01.01.2022			45.880,00	0,00	0,00	0,00	0,00	45.880,00
1/0030001/01555		Grundstück Nr. 1272 / 19130 / Herzogenburg Äcker, Wiese	01.01.2022			461.111,20	0,00	0,00	0,00	0,00	461.111,20
1/0030001/01556		Grundstück Nr. 883 / 19130 / Herzogenburg Äcker, Wiesen	01.01.2022			45.880,00	0,00	0,00	0,00	0,00	45.880,00
1/0030001/01557		Grundstück Nr. 1271 / 19130 / Herzogenburg Äcker, Wiese	01.01.2022			468.902,00	0,00	0,00	0,00	0,00	468.902,00
1/0030001/01558		Grundstück Nr. 86/1 / 19145 / Oberndorf in der Ebene	01.01.2024			0,00	17.510,00	0,00	0,00	0,00	17.510,00
1/0030001/01559		Grundstück Nr. 86/2 / 19145 / Oberndorf in der Ebene	01.01.2024			0,00	4.094,00	0,00	0,00	0,00	4.094,00
1/0030001/01560		Grundstück Nr. 87/1 / 19145 / Oberndorf in der Ebene	01.01.2024			0,00	23.396,00	0,00	0,00	0,00	23.396,00
1/0030001/00002		Grundstück Nr. 607 / 19102 / Herzogenburg Verbuschte Flä	01.01.1900			557,62	0,00	0,00	0,00	0,00	557,62
1/0030001/00243		Grundstück Nr. 759/2 / 19104 / Herzogenburg Äcker, Wiese	01.01.1900			25.573,13	0,00	0,00	0,00	0,00	25.573,13
1/0030001/00245		Grundstück Nr. 141 / 19104 / Herzogenburg Äcker, Wiesen	01.01.1900			26.340,05	0,00	0,00	0,00	0,00	26.340,05
1/0030001/00248		Grundstück Nr. 1170 / 19104 / Herzogenburg Äcker, Wiese	01.01.1900			2.200,33	0,00	0,00	0,00	0,00	2.200,33
1/0030001/00249		Grundstück Nr. 1171 / 19104 / Herzogenburg Äcker, Wiese	01.01.1900			858,22	0,00	0,00	0,00	0,00	858,22
1/0030001/00252		Grundstück Nr. 112/1 / 19104 / Herzogenburg Äcker, Wiese	01.01.1900			48.383,81	0,00	0,00	0,00	0,00	48.383,81
1/0030001/00253		Grundstück Nr. 747 / 19104 / Herzogenburg Äcker, Wiesen	01.01.1900			16.580,08	0,00	0,00	0,00	0,00	16.580,08
1/0030001/00254		Grundstück Nr. 748 / 19104 / Herzogenburg Äcker, Wiesen	01.01.1900			13.138,07	0,00	0,00	0,00	0,00	13.138,07
1/0030001/00293		Grundstück Nr. 183/1 / 19110 / Herzogenburg Äcker, Wiese	01.01.1900			24.824,47	0,00	0,00	0,00	0,00	24.824,47
1/0030001/00294		Grundstück Nr. 180/1 / 19110 / Herzogenburg Äcker, Wiese	01.01.1900			6.993,58	0,00	0,00	0,00	0,00	6.993,58
1/0030001/00295		Grundstück Nr. 181/1 / 19110 / Herzogenburg Äcker, Wiese	01.01.1900			30.567,24	0,00	0,00	0,00	0,00	30.567,24
1/0030001/00296		Grundstück Nr. 227/3 / 19110 / Herzogenburg Äcker, Wiese	01.01.1900			1.771,22	0,00	0,00	0,00	0,00	1.771,22
1/0030001/00297		Grundstück Nr. 227/1 / 19110 / Herzogenburg Verbuschte F	01.01.1900			20.752,49	0,00	0,00	0,00	0,00	20.752,49
1/0030001/00298		Grundstück Nr. 227/2 / 19110 / Herzogenburg Äcker, Wiese	01.01.1900			13.302,41	0,00	0,00	0,00	0,00	13.302,41
1/0030001/00030		Grundstück Nr. 617 / 19102 / Herzogenburg Verbuschte Flä	01.01.1900			589,96	0,00	0,00	0,00	0,00	589,96
1/0030001/00302		Grundstück Nr. 352 / 19110 / Herzogenburg Äcker, Wiesen	01.01.1900			5.614,95	0,00	0,00	0,00	0,00	5.614,95
1/0030001/00303		Grundstück Nr. 352 / 19110 / Herzogenburg Verbuschte Flä	01.01.1900			1.490,58	0,00	0,00	0,00	0,00	1.490,58
1/0030001/00304		Grundstück Nr. 355 / 19110 / Herzogenburg Äcker, Wiesen	01.01.1900			4.382,40	0,00	0,00	0,00	0,00	4.382,40
1/0030001/00305		Grundstück Nr. 355 / 19110 / Herzogenburg Verbuschte Flä	01.01.1900			2.331,42	0,00	0,00	0,00	0,00	2.331,42
1/0030001/00308		Grundstück Nr. 136 / 19110 / Herzogenburg Äcker, Wiesen	01.01.1900			24.167,11	0,00	0,00	0,00	0,00	24.167,11
1/0030001/00309		Grundstück Nr. 136 / 19110 / Herzogenburg Verbuschte Flä	01.01.1900			1.109,36	0,00	0,00	0,00	0,00	1.109,36
1/0030001/00311		Grundstück Nr. 179/2 / 19110 / Herzogenburg Äcker, Wiese	01.01.1900			1.104,73	0,00	0,00	0,00	0,00	1.104,73
1/0030001/00312		Grundstück Nr. 199/1 / 19110 / Herzogenburg Äcker, Wiese	01.01.1900			14.160,63	0,00	0,00	0,00	0,00	14.160,63
1/0030001/00313		Grundstück Nr. 199/2 / 19110 / Herzogenburg Äcker, Wiese	01.01.1900			38.912,06	0,00	0,00	0,00	0,00	38.912,06
1/0030001/00314		Grundstück Nr. 200 / 19110 / Herzogenburg Äcker, Wiesen	01.01.1900			10.700,36	0,00	0,00	0,00	0,00	10.700,36
1/0030001/00315		Grundstück Nr. 200 / 19110 / Herzogenburg Verbuschte Flä	01.01.1900			1.005,40	0,00	0,00	0,00	0,00	1.005,40
1/0030001/00317		Grundstück Nr. 544 / 19110 / Herzogenburg Äcker, Wiesen	01.01.1900			13.001,12	0,00	0,00	0,00	0,00	13.001,12
1/0030001/00318		Grundstück Nr. 547 / 19110 / Herzogenburg Äcker, Wiesen	01.01.1900			17.958,71	0,00	0,00	0,00	0,00	17.958,71



Ansatz	MVAG	Bezeichnung	Inbetrieb-	RND	ND	Buchwert	Zugänge/	Abgänge/	Wertaufholung+/	Abschreibung	Buchwert
Konto			nahme			31.12.2023	+ Umbuchungen -		Wertminderung-		31.12.2024
1/0030001/00034		Grundstück Nr. 656 / 19102 / Herzogenburg Verbuschte Flz	01.01.1900			271,46	0,00	0,00	0,00	0,00	271,46
1/0030001/00371		Grundstück Nr. 132/1 / 19110 / Herzogenburg Äcker, Wiese	01.01.1900			7.879,19	0,00	0,00	0,00	0,00	7.879,19
1/0030001/00372		Grundstück Nr. 132/2 / 19110 / Herzogenburg Äcker, Wiese	01.01.1900			4.765,86	0,00	0,00	0,00	0,00	4.765,86
1/0030001/00373		Grundstück Nr. 135/1 / 19110 / Herzogenburg Äcker, Wiese	01.01.1900			86.105,03	0,00	0,00	0,00	0,00	86.105,03
1/0030001/00374		Grundstück Nr. 135/2 / 19110 / Herzogenburg Äcker, Wiese	01.01.1900			1.497,32	0,00	0,00	0,00	0,00	1.497,32
1/0030001/00375		Grundstück Nr. 167/1 / 19110 / Herzogenburg Äcker, Wiese	01.01.1900			11.439,89	0,00	0,00	0,00	0,00	11.439,89
1/0030001/00376		Grundstück Nr. 167/1 / 19110 / Herzogenburg Verbuschte F	01.01.1900			143,08	0,00	0,00	0,00	0,00	143,08
1/0030001/00377		Grundstück Nr. 167/2 / 19110 / Herzogenburg Äcker, Wiese	01.01.1900			10.326,03	0,00	0,00	0,00	0,00	10.326,03
1/0030001/00378		Grundstück Nr. 167/2 / 19110 / Herzogenburg Verbuschte F	01.01.1900			821,24	0,00	0,00	0,00	0,00	821,24
1/0030001/00381		Grundstück Nr. 167/5 / 19110 / Herzogenburg Äcker, Wiese	01.01.1900			1.972,08	0,00	0,00	0,00	0,00	1.972,08
1/0030001/00382		Grundstück Nr. 496 / 19110 / Herzogenburg Äcker, Wiesen	01.01.1900			51.977,09	0,00	0,00	0,00	0,00	51.977,09
1/0030001/00383		Grundstück Nr. 543 / 19110 / Herzogenburg Äcker, Wiesen	01.01.1900			14.452,79	0,00	0,00	0,00	0,00	14.452,79
1/0030001/00387		Grundstück Nr. 185 / 19110 / Herzogenburg Äcker, Wiesen	01.01.1900			26.659,60	0,00	0,00	0,00	0,00	26.659,60
1/0030001/00388		Grundstück Nr. 194 / 19110 / Herzogenburg Äcker, Wiesen	01.01.1900			12.343,76	0,00	0,00	0,00	0,00	12.343,76
1/0030001/00389		Grundstück Nr. 195/1 / 19110 / Herzogenburg Äcker, Wiese	01.01.1900			39.834,19	0,00	0,00	0,00	0,00	39.834,19
1/0030001/00390		Grundstück Nr. 260/3 / 19110 / Herzogenburg Äcker, Wiese	01.01.1900			2.583,79	0,00	0,00	0,00	0,00	2.583,79
1/0030001/00391		Grundstück Nr. 264 / 19110 / Herzogenburg Äcker, Wiesen	01.01.1900			6.336,22	0,00	0,00	0,00	0,00	6.336,22
1/0030001/00393		Grundstück Nr. 242/1 / 19111 / Herzogenburg Äcker, Wiese	01.01.1900			53.757,44	0,00	0,00	0,00	0,00	53.757,44
1/0030001/00395		Grundstück Nr. 53/2 / 19111 / Herzogenburg Gärten	01.01.1900			5.982,60	0,00	0,00	0,00	0,00	5.982,60
1/0030001/00398		Grundstück Nr. 558/3 / 19111 / Herzogenburg Verbuschte F	01.01.1900			1.278,20	0,00	0,00	0,00	0,00	1.278,20
1/0030001/00399		Grundstück Nr. 647 / 19111 / Herzogenburg Äcker, Wiesen	01.01.1900			3.774,82	0,00	0,00	0,00	0,00	3.774,82
1/0030001/00004		Grundstück Nr. 662 / 19102 / Herzogenburg Verbuschte Flz	01.01.1900			932,96	0,00	0,00	0,00	0,00	932,96
1/0030001/00401		Grundstück Nr. 648 / 19111 / Herzogenburg Äcker, Wiesen	01.01.1900			67.379,40	0,00	0,00	0,00	0,00	67.379,40
1/0030001/00403		Grundstück Nr. 685/2 / 19111 / Herzogenburg Äcker, Wiese	01.01.1900			4.218,06	0,00	0,00	0,00	0,00	4.218,06
1/0030001/00481		Grundstück Nr. 551 / 19111 / Herzogenburg Äcker, Wiesen	01.01.1900			65.526,01	0,00	0,00	0,00	0,00	65.526,01
1/0030001/00483		Grundstück Nr. 833 / 19111 / Herzogenburg Äcker, Wiesen	01.01.1900			6.244,92	0,00	0,00	0,00	0,00	6.244,92
1/0030001/00051		Grundstück Nr. 1029/7 / 19104 / Herzogenburg Gärten	01.01.1900			5.940,09	0,00	0,00	0,00	0,00	5.940,09
1/0030001/00052		Grundstück Nr. 1029/9 / 19104 / Herzogenburg Gärten	01.01.1900			9.290,91	0,00	0,00	0,00	0,00	9.290,91
1/0030001/00525		Grundstück Nr. 65/3 / 19124 / Herzogenburg Äcker, Wieser	01.01.1900			2.255,11	0,00	0,00	0,00	0,00	2.255,11
1/0030001/00582		Grundstück Nr. 1233/2 / 19130 / Herzogenburg Äcker, Wiese	01.01.1900			7.893,82	0,00	0,00	0,00	0,00	7.893,82
1/0030001/00583		Grundstück Nr. 1231/2 / 19130 / Herzogenburg Äcker, Wiese	01.01.1900			3.917,76	0,00	0,00	0,00	0,00	3.917,76
1/0030001/00592		Grundstück Nr. 242/1 / 19130 / Herzogenburg Äcker, Wiese	01.01.1900			40.110,40	0,00	0,00	0,00	0,00	40.110,40
1/0030001/00595		Grundstück Nr. 1231/8 / 19130 / Herzogenburg Äcker, Wiese	01.01.1900			13.968,68	0,00	0,00	0,00	0,00	13.968,68
1/0030001/00596		Grundstück Nr. 1236/1 / 19130 / Herzogenburg Äcker, Wiese	01.01.1900			6.856,08	0,00	0,00	0,00	0,00	6.856,08
1/0030001/00605		Grundstück Nr. 178/3 / 19130 / Herzogenburg Gärten	01.01.1900			150.255,00	0,00	0,00	0,00	0,00	150.255,00
1/0030001/00611		Grundstück Nr. 1278/1 / 19130 / Herzogenburg Äcker, Wiese	01.01.1900			27.599,22	0,00	0,00	0,00	0,00	27.599,22
1/0030001/00612		Grundstück Nr. 1230/3 / 19130 / Herzogenburg Äcker, Wiese	01.01.1900			14.190,22	0,00	0,00	0,00	0,00	14.190,22
1/0030001/00626		Grundstück Nr. 1323/2 / 19130 / Herzogenburg Äcker, Wiese	01.01.1900			21.384,44	0,00	0,00	0,00	0,00	21.384,44
1/0030001/00632		Grundstück Nr. 420/1 / 19130 / Herzogenburg Äcker, Wiese	01.01.1900			14.085,28	0,00	0,00	0,00	0,00	14.085,28

Ansatz	MVAG	Bezeichnung	Inbetrieb-	RND	ND	Buchwert	Zugänge/	Abgänge/	Wertaufholung+/	Abschreibung	Buchwert
	Konto		nahme			31.12.2023	+ Umbuchungen -		Wertminderung-		31.12.2024
	1/0030001/00633	Grundstück Nr. 420/2 / 19130 / Herzogenburg Äcker, Wiese	01.01.1900			4.209,26	0,00	0,00	0,00	0,00	4.209,26
	1/0030001/00007	Grundstück Nr. 682 / 19102 / Herzogenburg Verbuschte Fläche	01.01.1900			3.459,40	0,00	0,00	0,00	0,00	3.459,40
	1/0030001/00848	Grundstück Nr. 393/1 / 19130 / Herzogenburg Äcker, Wiese	01.01.1900			22.713,68	0,00	0,00	0,00	0,00	22.713,68
	1/0030001/00849	Grundstück Nr. 537 / 19130 / Herzogenburg Äcker, Wiesen	01.01.1900			2.973,30	0,00	0,00	0,00	0,00	2.973,30
	1/0030001/00850	Grundstück Nr. 1234/2 / 19130 / Herzogenburg Äcker, Wiese	01.01.1900			10.517,32	0,00	0,00	0,00	0,00	10.517,32
	1/0030001/00851	Grundstück Nr. 1282/15 / 19130 / Herzogenburg Gärten	01.01.1900			40.783,50	0,00	0,00	0,00	0,00	40.783,50
	1/0030001/00855	Grundstück Nr. 1071 / 19130 / Herzogenburg Verbuschte Fläche	01.01.1900			8.255,28	0,00	0,00	0,00	0,00	8.255,28
	1/0030001/00856	Grundstück Nr. 1200 / 19130 / Herzogenburg Äcker, Wiese	01.01.1900			59.349,40	0,00	0,00	0,00	0,00	59.349,40
	1/0030001/00870	Grundstück Nr. 1067/2 / 19130 / Herzogenburg Verbuschte Fläche	01.01.1900			71,54	0,00	0,00	0,00	0,00	71,54
	1/0030001/00871	Grundstück Nr. 1198 / 19130 / Herzogenburg Äcker, Wiese	01.01.1900			138.730,68	0,00	0,00	0,00	0,00	138.730,68
	1/0030001/00872	Grundstück Nr. 1202 / 19130 / Herzogenburg Äcker, Wiese	01.01.1900			12.744,38	0,00	0,00	0,00	0,00	12.744,38
	1/0030001/00873	Grundstück Nr. 1067/1 / 19130 / Herzogenburg Äcker, Wiese	01.01.1900			24.066,24	0,00	0,00	0,00	0,00	24.066,24
	1/0030001/00874	Grundstück Nr. 1067/2 / 19130 / Herzogenburg Äcker, Wiese	01.01.1900			23.215,06	0,00	0,00	0,00	0,00	23.215,06
	1/0030001/00899	Grundstück Nr. 192/4 / 19130 / Herzogenburg Äcker, Wiese	01.01.1900			33.907,28	0,00	0,00	0,00	0,00	33.907,28
	1/0030001/00009	Grundstück Nr. 686 / 19102 / Herzogenburg Verbuschte Fläche	01.01.1900			695,80	0,00	0,00	0,00	0,00	695,80
	1/0030001/00900	Grundstück Nr. 192/4 / 19130 / Herzogenburg Verbuschte Fläche	01.01.1900			703,64	0,00	0,00	0,00	0,00	703,64
	1/0030001/00902	Grundstück Nr. 192/6 / 19130 / Herzogenburg Gärten	01.01.1900			16.582,24	0,00	0,00	0,00	0,00	16.582,24
	1/0030001/00908	Grundstück Nr. 193/10 / 19130 / Herzogenburg Gärten	01.01.1900			144.916,48	0,00	0,00	0,00	0,00	144.916,48
	1/0030001/00909	Grundstück Nr. 193/12 / 19130 / Herzogenburg Äcker, Wiese	01.01.1900			14.050,30	0,00	0,00	0,00	0,00	14.050,30
	1/0030001/00910	Grundstück Nr. 193/45 / 19130 / Herzogenburg Äcker, Wiese	01.01.1900			33.265,98	0,00	0,00	0,00	0,00	33.265,98
	1/0030001/00920	Grundstück Nr. 1220/1 / 19130 / Herzogenburg Äcker, Wiese	01.01.1900			70.986,08	0,00	0,00	0,00	0,00	70.986,08
	1/0030001/00921	Grundstück Nr. 1220/1 / 19130 / Herzogenburg Verbuschte Fläche	01.01.1900			303,80	0,00	0,00	0,00	0,00	303,80
	1/0030001/00924	Grundstück Nr. 1229/11 / 19130 / Herzogenburg Äcker, Wiese	01.01.1900			15.682,70	0,00	0,00	0,00	0,00	15.682,70
	1/0030001/00925	Grundstück Nr. 1230/2 / 19130 / Herzogenburg Äcker, Wiese	01.01.1900			1.061,06	0,00	0,00	0,00	0,00	1.061,06
	1/0030001/00952	Grundstück Nr. 1269/1 / 19130 / Herzogenburg Äcker, Wiese	01.01.1900			18.457,78	0,00	0,00	0,00	0,00	18.457,78
	1/0030001/00959	Grundstück Nr. 104/1 / 19145 / Herzogenburg Äcker, Wiese	01.01.1900			120.142,70	0,00	0,00	0,00	0,00	120.142,70
	1/0030001/00960	Grundstück Nr. 975/3 / 19145 / Herzogenburg Äcker, Wiese	01.01.1900			202.699,01	0,00	0,00	0,00	0,00	202.699,01
	1/0030001/00968	Grundstück Nr. 451/4 / 19145 / Herzogenburg Äcker, Wiese	29.11.2010			55.328,00	0,00	0,00	0,00	0,00	55.328,00
	1/0030001/00969	Grundstück Nr. 976/3 / 19145 / Herzogenburg Äcker, Wiese	01.01.1900			64.719,83	0,00	0,00	0,00	0,00	64.719,83
	1/0030001/00971	Grundstück Nr. 850/2 / 19145 / Herzogenburg Äcker, Wiese	01.01.1900			240.234,13	0,00	0,00	0,00	0,00	240.234,13
	1/0030001/00972	Grundstück Nr. 850/2 / 19145 / Herzogenburg Verbuschte Fläche	01.01.1900			82,08	0,00	0,00	0,00	0,00	82,08
	1/0030001/00975	Grundstück Nr. 918 / 19145 / Herzogenburg Äcker, Wiesen	01.01.1900			42.263,57	0,00	0,00	0,00	0,00	42.263,57
	1/0030001/00976	Grundstück Nr. 1152/4 / 19145 / Herzogenburg Gärten	01.01.1900			27.567,96	0,00	0,00	0,00	0,00	27.567,96
	1/0030001/00985	Grundstück Nr. 72/10 / 19145 / Herzogenburg Gärten	01.01.1900			991,22	0,00	0,00	0,00	0,00	991,22
	1/0030001/00986	Grundstück Nr. 75 / 19145 / Herzogenburg Äcker, Wiesen	01.01.1900			126.384,20	0,00	0,00	0,00	0,00	126.384,20
	1/0030001/00987	Grundstück Nr. 75 / 19145 / Herzogenburg Gärten	01.01.1900			62.897,17	0,00	0,00	0,00	0,00	62.897,17
	1/0030001/00988	Grundstück Nr. 82 / 19145 / Herzogenburg Äcker, Wiesen	01.01.1900			896.424,38	0,00	0,00	0,00	0,00	896.424,38
	1/0030001/00989	Grundstück Nr. 82 / 19145 / Herzogenburg Verbuschte Fläche	01.01.1900			392,00	0,00	0,00	0,00	0,00	392,00
	1/0030001/00990	Grundstück Nr. 106/1 / 19145 / Herzogenburg Äcker, Wiese	01.01.1900			81.160,41	0,00	0,00	0,00	0,00	81.160,41

Ansatz	MVAG	Bezeichnung	Inbetrieb-	RND	ND	Buchwert	Zugänge/	Abgänge/	Wertaufholung+/	Abschreibung	Buchwert
	Konto		nahme			31.12.2023	+ Umbuchungen -		Wertminderung-		31.12.2024
	1/0030001/00992	Grundstück Nr. 236/1 / 19145 / Herzogenburg Gärten	01.01.1900			5.153,47	0,00	0,00	0,00	0,00	5.153,47
	1/0030001/00996	Grundstück Nr. 534 / 19145 / Herzogenburg Äcker, Wiesen	01.01.1900			97.857,34	0,00	0,00	0,00	0,00	97.857,34
	1/0030001/00997	Grundstück Nr. 837/2 / 19145 / Herzogenburg Verbuschte F	01.01.1900			415,52	0,00	0,00	0,00	0,00	415,52
	1/0030002/00010	Grundstück Nr. 686 / 19102 / Herzogenburg Wälder	01.01.1900			18.083,49	0,00	0,00	0,00	0,00	18.083,49
	1/0030002/01006	Grundstück Nr. 48/1 / 19145 / Herzogenburg Wälder	01.01.1900			161.201,70	0,00	0,00	0,00	0,00	161.201,70
	1/0030002/01007	Grundstück Nr. 48/3 / 19145 / Herzogenburg Wälder	01.01.1900			41.373,45	0,00	0,00	0,00	0,00	41.373,45
	1/0030002/01009	Grundstück Nr. 48/5 / 19145 / Herzogenburg Wälder	01.01.1900			5.839,65	0,00	0,00	0,00	0,00	5.839,65
	1/0030002/01011	Grundstück Nr. 48/6 / 19145 / Herzogenburg Wälder	01.01.1900			9.806,85	0,00	0,00	0,00	0,00	9.806,85
	1/0030002/01012	Grundstück Nr. 51/2 / 19145 / Herzogenburg Wälder	01.01.1900			19.109,25	0,00	0,00	0,00	0,00	19.109,25
	1/0030002/01013	Grundstück Nr. 56/1 / 19145 / Herzogenburg Wälder	01.01.1900			134.790,75	0,00	0,00	0,00	0,00	134.790,75
	1/0030002/01014	Grundstück Nr. 56/5 / 19145 / Herzogenburg Wälder	01.01.1900			65.783,70	0,00	0,00	0,00	0,00	65.783,70
	1/0030002/01015	Grundstück Nr. 72/1 / 19145 / Herzogenburg Wälder	01.01.1900			15.065,10	0,00	0,00	0,00	0,00	15.065,10
	1/0030002/00112	Grundstück Nr. 788 / 19104 / Herzogenburg Wälder	01.01.1900			3.139,59	0,00	0,00	0,00	0,00	3.139,59
	1/0030002/00116	Grundstück Nr. 789 / 19104 / Herzogenburg Wälder	01.01.1900			7.074,36	0,00	0,00	0,00	0,00	7.074,36
	1/0030002/01189	Grundstück Nr. 954/2 / 19148 / Herzogenburg Wälder	01.01.1900			17.351,25	0,00	0,00	0,00	0,00	17.351,25
	1/0030002/01191	Grundstück Nr. 1011/6 / 19148 / Herzogenburg Wälder	01.01.1900			6.750,00	0,00	0,00	0,00	0,00	6.750,00
	1/0030002/01192	Grundstück Nr. 1011/7 / 19148 / Herzogenburg Wälder	01.01.1900			9.397,50	0,00	0,00	0,00	0,00	9.397,50
	1/0030002/00128	Grundstück Nr. 1169 / 19104 / Herzogenburg Wälder	01.01.1900			6.242,62	0,00	0,00	0,00	0,00	6.242,62
	1/0030002/01296	Grundstück Nr. 1241 / 19148 / Herzogenburg Wälder	01.01.1900			3.021,34	0,00	0,00	0,00	0,00	3.021,34
	1/0030002/01297	Grundstück Nr. 1246 / 19148 / Herzogenburg Wälder	01.01.1900			2.663,64	0,00	0,00	0,00	0,00	2.663,64
	1/0030002/01298	Grundstück Nr. 1293 / 19148 / Herzogenburg Wälder	01.01.1900			4.157,16	0,00	0,00	0,00	0,00	4.157,16
	1/0030002/01299	Grundstück Nr. 1304 / 19148 / Herzogenburg Wälder	01.01.1900			4.141,48	0,00	0,00	0,00	0,00	4.141,48
	1/0030002/01300	Grundstück Nr. 1340 / 19148 / Herzogenburg Wälder	01.01.1900			3.131,10	0,00	0,00	0,00	0,00	3.131,10
	1/0030002/01301	Grundstück Nr. 1346 / 19148 / Herzogenburg Wälder	01.01.1900			3.185,98	0,00	0,00	0,00	0,00	3.185,98
	1/0030002/01314	Grundstück Nr. 634/2 / 19148 / Herzogenburg Wälder	01.01.1900			5.340,00	0,00	0,00	0,00	0,00	5.340,00
	1/0030002/01327	Grundstück Nr. 982/4 / 19148 / Herzogenburg Wälder	01.01.1900			2.531,25	0,00	0,00	0,00	0,00	2.531,25
	1/0030002/01328	Grundstück Nr. 982/5 / 19148 / Herzogenburg Wälder	01.01.1900			16.743,75	0,00	0,00	0,00	0,00	16.743,75
	1/0030002/01329	Grundstück Nr. 988/1 / 19148 / Herzogenburg Wälder	01.01.1900			11.595,00	0,00	0,00	0,00	0,00	11.595,00
	1/0030002/01330	Grundstück Nr. 990/1 / 19148 / Herzogenburg Wälder	01.01.1900			16.436,25	0,00	0,00	0,00	0,00	16.436,25
	1/0030002/01331	Grundstück Nr. 1011/8 / 19148 / Herzogenburg Wälder	01.01.1900			9.063,75	0,00	0,00	0,00	0,00	9.063,75
	1/0030002/01332	Grundstück Nr. 1011/9 / 19148 / Herzogenburg Wälder	01.01.1900			7.560,00	0,00	0,00	0,00	0,00	7.560,00
	1/0030002/01333	Grundstück Nr. 1039/3 / 19148 / Herzogenburg Wälder	01.01.1900			16.518,75	0,00	0,00	0,00	0,00	16.518,75
	1/0030002/01334	Grundstück Nr. 1039/4 / 19148 / Herzogenburg Wälder	01.01.1900			56.321,25	0,00	0,00	0,00	0,00	56.321,25
	1/0030002/01335	Grundstück Nr. 1039/5 / 19148 / Herzogenburg Wälder	01.01.1900			11.666,25	0,00	0,00	0,00	0,00	11.666,25
	1/0030002/01402	Grundstück Nr. 520/2 / 19174 / Herzogenburg Wälder	01.01.1900			11.265,05	0,00	0,00	0,00	0,00	11.265,05
	1/0030002/01403	Grundstück Nr. 520/7 / 19174 / Herzogenburg Wälder	01.01.1900			7.398,75	0,00	0,00	0,00	0,00	7.398,75
	1/0030002/01411	Grundstück Nr. 500/2 / 19174 / Herzogenburg Wälder	01.01.1900			1.247,61	0,00	0,00	0,00	0,00	1.247,61
	1/0030002/01412	Grundstück Nr. 500/3 / 19174 / Herzogenburg Wälder	01.01.1900			1.169,92	0,00	0,00	0,00	0,00	1.169,92
	1/0030002/01413	Grundstück Nr. 534 / 19174 / Herzogenburg Wälder	01.01.1900			2.353,55	0,00	0,00	0,00	0,00	2.353,55

Ansatz	MVAG	Bezeichnung	Inbetrieb-	RND	ND	Buchwert	Zugänge/	Abgänge/	Wertaufholung+/	Abschreibung	Buchwert
	Konto		nahme			31.12.2023	+ Umbuchungen -		Wertminderung-		31.12.2024
	1/0030002/01414	Grundstück Nr. 539/3 / 19174 / Herzogenburg Wälder	01.01.1900			7.261,73	0,00	0,00	0,00	0,00	7.261,73
	1/0030002/01417	Grundstück Nr. 521/15 / 19174 / Herzogenburg Wälder	01.01.1900			19.271,69	0,00	0,00	0,00	0,00	19.271,69
	1/0030002/01419	Grundstück Nr. 521/16 / 19174 / Herzogenburg Wälder	01.01.1900			6.146,65	0,00	0,00	0,00	0,00	6.146,65
	1/0030002/01420	Grundstück Nr. 536/1 / 19174 / Herzogenburg Wälder	01.01.1900			3.911,92	0,00	0,00	0,00	0,00	3.911,92
	1/0030002/01421	Grundstück Nr. 536/3 / 19174 / Herzogenburg Wälder	01.01.1900			868,30	0,00	0,00	0,00	0,00	868,30
	1/0030002/01471	Grundstück Nr. 520/3 / 19174 / Herzogenburg Wälder	01.01.1900			6.621,93	0,00	0,00	0,00	0,00	6.621,93
	1/0030002/01472	Grundstück Nr. 520/6 / 19174 / Herzogenburg Wälder	01.01.1900			7.537,50	0,00	0,00	0,00	0,00	7.537,50
	1/0030002/01518	Grundstück Nr. 502 / 19175 / Herzogenburg Wälder	01.01.1900			1.972,74	0,00	0,00	0,00	0,00	1.972,74
	1/0030002/01519	Grundstück Nr. 521 / 19175 / Herzogenburg Wälder	01.01.1900			1.055,46	0,00	0,00	0,00	0,00	1.055,46
	1/0030002/01520	Grundstück Nr. 534 / 19175 / Herzogenburg Wälder	01.01.1900			2.160,90	0,00	0,00	0,00	0,00	2.160,90
	1/0030002/00003	Grundstück Nr. 607 / 19102 / Herzogenburg Wälder	01.01.1900			10.885,74	0,00	0,00	0,00	0,00	10.885,74
	1/0030002/00300	Grundstück Nr. 92/1 / 19110 / Herzogenburg Wälder	01.01.1900			153.420,52	0,00	0,00	0,00	0,00	153.420,52
	1/0030002/00301	Grundstück Nr. 92/2 / 19110 / Herzogenburg Wälder	01.01.1900			3.153,30	0,00	0,00	0,00	0,00	3.153,30
	1/0030002/00310	Grundstück Nr. 136 / 19110 / Herzogenburg Wälder	01.01.1900			2.435,81	0,00	0,00	0,00	0,00	2.435,81
	1/0030002/00400	Grundstück Nr. 647 / 19111 / Herzogenburg Wälder	01.01.1900			9.880,34	0,00	0,00	0,00	0,00	9.880,34
	1/0030002/00402	Grundstück Nr. 648 / 19111 / Herzogenburg Wälder	01.01.1900			2.819,69	0,00	0,00	0,00	0,00	2.819,69
	1/0030002/00406	Grundstück Nr. 778/1 / 19111 / Herzogenburg Wälder	01.01.1900			7.216,03	0,00	0,00	0,00	0,00	7.216,03
	1/0030002/00005	Grundstück Nr. 662 / 19102 / Herzogenburg Wälder	01.01.1900			8.980,05	0,00	0,00	0,00	0,00	8.980,05
	1/0030002/00056	Grundstück Nr. 1125 / 19104 / Herzogenburg Wälder	01.01.1900			16.776,47	0,00	0,00	0,00	0,00	16.776,47
	1/0030002/00006	Grundstück Nr. 681 / 19102 / Herzogenburg Wälder	01.01.1900			984,90	0,00	0,00	0,00	0,00	984,90
	1/0030002/00619	Grundstück Nr. 182/1 / 19130 / Herzogenburg Wälder	01.01.1900			8.371,88	0,00	0,00	0,00	0,00	8.371,88
	1/0030002/00620	Grundstück Nr. 183/1 / 19130 / Herzogenburg Wälder	01.01.1900			425,59	0,00	0,00	0,00	0,00	425,59
	1/0030002/00621	Grundstück Nr. 189/1 / 19130 / Herzogenburg Wälder	01.01.1900			40.897,45	0,00	0,00	0,00	0,00	40.897,45
	1/0030002/00622	Grundstück Nr. 189/5 / 19130 / Herzogenburg Wälder	01.01.1900			11.759,11	0,00	0,00	0,00	0,00	11.759,11
	1/0030002/00065	Grundstück Nr. 749 / 19104 / Herzogenburg Wälder	01.01.1900			13.472,36	0,00	0,00	0,00	0,00	13.472,36
	1/0030002/00067	Grundstück Nr. 764/1 / 19104 / Herzogenburg Wälder	01.01.1900			109.309,83	0,00	0,00	0,00	0,00	109.309,83
	1/0030002/00008	Grundstück Nr. 684 / 19102 / Herzogenburg Wälder	01.01.1900			14.678,84	0,00	0,00	0,00	0,00	14.678,84
	1/0030002/00881	Grundstück Nr. 185/1 / 19130 / Herzogenburg Wälder	01.01.1900			26.071,76	0,00	0,00	0,00	0,00	26.071,76
	1/0030002/00886	Grundstück Nr. 185/5 / 19130 / Herzogenburg Wälder	01.01.1900			12.598,63	0,00	0,00	0,00	0,00	12.598,63
	1/0030002/00895	Grundstück Nr. 189/3 / 19130 / Herzogenburg Wälder	01.01.1900			110.420,20	0,00	0,00	0,00	0,00	110.420,20
	1/0030002/00903	Grundstück Nr. 193/4 / 19130 / Herzogenburg Wälder	01.01.1900			21.238,69	0,00	0,00	0,00	0,00	21.238,69
	1/0030002/00906	Grundstück Nr. 193/9 / 19130 / Herzogenburg Wälder	01.01.1900			804,54	0,00	0,00	0,00	0,00	804,54
	1/0030002/00911	Grundstück Nr. 193/46 / 19130 / Herzogenburg Wälder	01.01.1900			7.194,22	0,00	0,00	0,00	0,00	7.194,22
	1/0030002/00919	Grundstück Nr. 1336 / 19130 / Herzogenburg Wälder	01.01.1900			792,88	0,00	0,00	0,00	0,00	792,88
	1/0030002/00093	Grundstück Nr. 771 / 19104 / Herzogenburg Wälder	01.01.1900			10.739,50	0,00	0,00	0,00	0,00	10.739,50
	1/0030002/00998	Grundstück Nr. 1109/3 / 19145 / Herzogenburg Wälder	01.01.1900			19.964,25	0,00	0,00	0,00	0,00	19.964,25

Ansatz	MVAG	Bezeichnung	Inbetrieb-	RND	ND	Buchwert	Zugänge/	Abgänge/	Wertaufholung+/	Abschreibung	Buchwert
Konto			nahme			31.12.2023	+ Umbuchungen -		Wertminderung-		31.12.2024
<b>850000</b>	<b>Betriebe der Wasserversorgung</b>					<b>3.590.641,14</b>	<b>696.428,13</b>	<b>0,00</b>	<b>0,00</b>	<b>250.608,63</b>	<b>4.036.460,64</b>
<b>1021</b>	<b>Grundstücke, Grundstückseinrichtungen und Infrastruktur</b>					<b>387.715,97</b>	<b>92,04</b>	<b>0,00</b>	<b>0,00</b>	<b>1.434,80</b>	<b>386.373,21</b>
1/0020001/01166	Grundstück Nr. 284 / 19145 / Herzogenburg Gebäude	01.01.1965				1.346,65	0,00	0,00	0,00	0,00	1.346,65
1/0020001/01168	Grundstück Nr. 285 / 19145 / Herzogenburg Gebäude	01.01.1900				163,94	0,00	0,00	0,00	0,00	163,94
1/0020001/01180	Grundstück Nr. 885/1 / 19145 / Herzogenburg Gebäude	01.01.1900				363,01	0,00	0,00	0,00	0,00	363,01
1/0020001/00537	Grundstück Nr. 724/1 / 19124 / Herzogenburg Gebäude	01.01.1900				473,20	0,00	0,00	0,00	0,00	473,20
1/0020002/00538	Grundstück Nr. 724/1 / 19124 / Herzogenburg Betriebsfläch	01.01.1900				6.895,20	0,00	0,00	0,00	0,00	6.895,20
1/0030001/01173	Grundstück Nr. 288/1 / 19145 / Herzogenburg Äcker, Wiese	01.01.1900				751,96	0,00	0,00	0,00	0,00	751,96
1/0030001/01175	Grundstück Nr. 288/2 / 19145 / Herzogenburg Äcker, Wiese	01.01.1900				4.887,74	0,00	0,00	0,00	0,00	4.887,74
1/0030001/01177	Grundstück Nr. 289 / 19145 / Herzogenburg Äcker, Wiesen	01.01.1900				3.845,25	0,00	0,00	0,00	0,00	3.845,25
1/0030002/01162	Grundstück Nr. 280 / 19145 / Herzogenburg Wälder	01.01.1900				22.187,25	0,00	0,00	0,00	0,00	22.187,25
1/0030002/01163	Grundstück Nr. 281 / 19145 / Herzogenburg Wälder	01.01.1900				34.576,20	0,00	0,00	0,00	0,00	34.576,20
1/0030002/01164	Grundstück Nr. 282 / 19145 / Herzogenburg Wälder	01.01.1900				28.018,35	0,00	0,00	0,00	0,00	28.018,35
1/0030002/01165	Grundstück Nr. 283 / 19145 / Herzogenburg Wälder	01.01.1900				33.045,75	0,00	0,00	0,00	0,00	33.045,75
1/0030002/01167	Grundstück Nr. 284 / 19145 / Herzogenburg Wälder	01.01.1965				32.609,70	0,00	0,00	0,00	0,00	32.609,70
1/0030002/01169	Grundstück Nr. 285 / 19145 / Herzogenburg Wälder	01.01.1900				30.429,45	0,00	0,00	0,00	0,00	30.429,45
1/0030002/01170	Grundstück Nr. 279 / 19145 / Herzogenburg Wälder	01.01.1900				21.375,00	0,00	0,00	0,00	0,00	21.375,00
1/0030002/01171	Grundstück Nr. 286 / 19145 / Herzogenburg Wälder	01.01.1900				18.348,30	0,00	0,00	0,00	0,00	18.348,30
1/0030002/01172	Grundstück Nr. 287 / 19145 / Herzogenburg Wälder	01.01.1900				18.391,05	0,00	0,00	0,00	0,00	18.391,05
1/0030002/01174	Grundstück Nr. 288/1 / 19145 / Herzogenburg Wälder	01.01.1900				41.732,55	0,00	0,00	0,00	0,00	41.732,55
1/0030002/01176	Grundstück Nr. 288/2 / 19145 / Herzogenburg Wälder	01.01.1900				39.415,50	0,00	0,00	0,00	0,00	39.415,50
1/0030002/01178	Grundstück Nr. 289 / 19145 / Herzogenburg Wälder	01.01.1900				23.332,95	0,00	0,00	0,00	0,00	23.332,95
3/0070003/00004	Wasserwerk - Errichtung Carport 2023	01.01.2023	31,0	33,0		704,87	0,00	0,00	0,00	22,03	682,84
3/0070003/00005	Wasserwerk - Errichtung Carport 2024	01.01.2024	32,0	33,0		0,00	92,04	0,00	0,00	2,79	89,25
3/0460003/01935	WVA - Hochbehälter Gutenbrunn 2022	01.01.2022	33,0	33,0		0,00	0,00	0,00	0,00	0,00	0,00
5/0040008/00002	Wasserwerk Gartenzaun	01.01.2021	16,0	20,0		9.478,00	0,00	0,00	0,00	557,53	8.920,47
5/0040008/00005	Wasserwerk Gartenzaun 2022	01.01.2022	17,0	20,0		15.344,10	0,00	0,00	0,00	852,45	14.491,65
<b>1023</b>	<b>Wasser- und Abwasserbauten und -anlagen</b>					<b>2.985.806,06</b>	<b>675.137,66</b>	<b>0,00</b>	<b>0,00</b>	<b>218.810,73</b>	<b>3.442.132,99</b>
3/0460003/01595	Wasserleitung Ederding + Wielandsthal	01.01.1978	0,0	25,0		0,00	0,00	0,00	0,00	0,00	0,00
3/0460003/01596	WVA div. Erweiterungen	01.01.1990	0,0	25,0		0,00	0,00	0,00	0,00	0,00	0,00
3/0460003/01597	Wasserleitung St. Andrä, Gutenbrunn, Adletzberg	01.01.1992	0,0	25,0		0,00	0,00	0,00	0,00	0,00	0,00
3/0460003/01598	Wasserleitung St. Andrä, Gutenbrunn BA02	01.01.1992	0,0	25,0		0,00	0,00	0,00	0,00	0,00	0,00
3/0460003/01599	WVA div. Erweiterungen	01.01.1993	0,0	25,0		0,00	0,00	0,00	0,00	0,00	0,00
3/0460003/01600	WVA div. Erweiterungen	01.01.1995	0,0	25,0		0,00	0,00	0,00	0,00	0,00	0,00
3/0460003/01601	WVA Versuchsbrunnen Ossarn	01.01.1996	0,0	25,0		1,00	0,00	0,00	0,00	0,00	1,00
3/0460003/01602	WVA div. Erweiterungen	01.01.1997	0,0	25,0		1,00	0,00	0,00	0,00	0,00	1,00
3/0460003/01603	WVA div. Erweiterungen	01.01.1998	0,0	25,0		1,00	0,00	0,00	0,00	0,00	1,00
3/0460003/01604	WVA div. Erweiterungen	01.01.1999	0,0	25,0		1,00	0,00	0,00	0,00	0,00	1,00

Ansatz	MVAG	Bezeichnung	Inbetrieb-	RND	ND	Buchwert	Zugänge/	Abgänge/	Wertaufholung+/	Abschreibung	Buchwert
	Konto		nahme			31.12.2023	+ Umbuchungen -		Wertminderung-		31.12.2024
	3/0460003/01605	HB Ossarn - Sanierung	01.01.2000	0,0	25,0	2.045,74	0,00	0,00	0,00	2.044,74	1,00
	3/0460003/01606	WVA Herzogenburg BA04	01.01.2001	1,0	25,0	30.701,83	0,00	0,00	0,00	15.350,92	15.350,91
	3/0460003/01607	WVA Drucksteigerungsanlage Ederding-Wielandsthal	01.01.2001	1,0	25,0	581,39	0,00	0,00	0,00	290,70	290,69
	3/0460003/01608	WVA Brunnen Einöd	01.01.2001	1,0	25,0	1.569,73	0,00	0,00	0,00	784,87	784,86
	3/0460003/01609	WVA Herzogenburg BA04	01.01.2002	2,0	25,0	39.046,93	0,00	0,00	0,00	13.015,64	26.031,29
	3/0460003/01610	WVA St. Pöltnerstraße	01.01.2002	2,0	25,0	12.056,17	0,00	0,00	0,00	4.018,72	8.037,45
	3/0460003/01611	WVA div. Erweiterungen	01.01.2003	3,0	25,0	24.660,25	0,00	0,00	0,00	6.165,06	18.495,19
	3/0460003/01612	WVA div. Erweiterungen	01.01.2004	4,0	25,0	20.530,47	0,00	0,00	0,00	4.106,09	16.424,38
	3/0460003/01613	WVA 2005 - div. Erweiterungen	01.01.2005	5,0	25,0	34.971,34	0,00	0,00	0,00	5.828,56	29.142,78
	3/0460003/01614	WVA 2008 - div. Erweiterungen	01.01.2008	8,0	25,0	93.651,01	0,00	0,00	0,00	10.405,67	83.245,34
	3/0460003/01615	WVA 2009 - div. Erweiterungen	01.01.2009	9,0	25,0	89.112,85	0,00	0,00	0,00	8.911,29	80.201,56
	3/0460003/01616	WVA 2010 - div. Erweiterungen	01.01.2010	10,0	25,0	67.239,00	0,00	0,00	0,00	6.112,64	61.126,36
	3/0460003/01617	WVA 2011 - div. Erweiterungen	01.01.2011	11,0	25,0	62.331,06	0,00	0,00	0,00	5.194,26	57.136,80
	3/0460003/01618	WVA 2012 - div. Erweiterungen	01.01.2012	12,0	25,0	60.791,43	0,00	0,00	0,00	4.676,26	56.115,17
	3/0460003/01619	WVA 2013 - div. Erweiterungen	01.01.2013	13,0	25,0	89.799,88	0,00	0,00	0,00	6.414,28	83.385,60
	3/0460003/01620	WVA 2014 - div. Erweiterungen	01.01.2014	14,0	25,0	42.872,87	0,00	0,00	0,00	2.858,19	40.014,68
	3/0460003/01621	WVA 2015 - div. Erweiterungen	01.01.2015	15,0	25,0	96.561,10	0,00	0,00	0,00	6.035,07	90.526,03
	3/0460003/01622	WVA 2016 - div. Erweiterungen	01.01.2016	16,0	25,0	89.285,41	0,00	0,00	0,00	5.252,08	84.033,33
	3/0460003/01623	WVA 2017 - div. Erweiterungen	01.01.2017	17,0	25,0	119.199,43	0,00	0,00	0,00	6.622,19	112.577,24
	3/0460003/01624	WVA 2018 - div. Erweiterungen	01.01.2018	18,0	25,0	107.457,11	0,00	0,00	0,00	5.655,64	101.801,47
	3/0460003/01743	Hausanschlüsse	01.01.1999	0,0	25,0	1,00	0,00	0,00	0,00	0,00	1,00
	3/0460003/01744	Hausanschlüsse	01.01.2001	1,0	25,0	1.120,73	0,00	0,00	0,00	560,37	560,36
	3/0460003/01745	Hausanschlüsse	01.01.2013	13,0	25,0	4.703,78	0,00	0,00	0,00	335,98	4.367,80
	3/0460003/01884	WVA div. Erweiterungen	01.01.2004	4,0	25,0	4.518,57	0,00	0,00	0,00	903,71	3.614,86
	3/0460003/01885	WVA 2006 - div. Erweiterungen	01.01.2006	6,0	25,0	31.753,97	0,00	0,00	0,00	4.536,28	27.217,69
	3/0460003/01886	WVA 2007 - div. Erweiterungen	01.01.2007	7,0	25,0	66.778,96	0,00	0,00	0,00	8.347,37	58.431,59
	3/0460003/01887	WVA div. Erweiterungen	01.01.2011	11,0	25,0	5.319,47	0,00	0,00	0,00	443,29	4.876,18
	3/0460003/01888	WVA div. Erweiterungen	01.01.2012	12,0	25,0	10.343,64	0,00	0,00	0,00	795,66	9.547,98
	3/0460003/01889	WVA div. Erweiterungen	01.01.2013	13,0	25,0	11.180,32	0,00	0,00	0,00	798,59	10.381,73
	3/0460003/01890	WVA div. Erweiterungen	01.01.2014	14,0	25,0	11.659,42	0,00	0,00	0,00	777,29	10.882,13
	3/0460003/01891	WVA div. Erweiterungen	01.01.2015	15,0	25,0	13.573,02	0,00	0,00	0,00	848,31	12.724,71
	3/0460003/01892	WVA div. Erweiterungen	01.01.2016	16,0	25,0	13.604,37	0,00	0,00	0,00	800,26	12.804,11
	3/0460003/01893	WVA div. Erweiterungen	01.01.2017	17,0	25,0	17.883,28	0,00	0,00	0,00	993,52	16.889,76
	3/0460003/01894	WVA div. Erweiterungen	01.01.2018	18,0	25,0	19.869,72	0,00	0,00	0,00	1.045,77	18.823,95
	3/0460003/01895	WVA 2019 - div. Erweiterungen	01.01.2019	19,0	25,0	132.639,55	0,00	0,00	0,00	6.631,98	126.007,57
	3/0460003/01896	WVA 2020	31.12.2020	28,5	33,0	386.898,23	0,00	0,00	0,00	13.115,19	373.783,04
	3/0460003/01897	WVA div. Erweiterungen	01.01.2019	19,0	25,0	24.575,58	0,00	0,00	0,00	1.228,78	23.346,80
	3/0460003/01930	WVA 2021 - Div. Erweiterungen	01.01.2021	29,0	33,0	168.433,65	0,00	0,00	0,00	5.614,46	162.819,19
	3/0460003/01933	WVA 2022 - div. Erweiterungen	01.01.2022	30,0	33,0	314.798,44	0,00	0,00	0,00	10.154,79	304.643,65

Ansatz	MVAG Konto	Bezeichnung	Inbetrieb- nahme	RND	ND	Buchwert 31.12.2023	Zugänge/ + Umbuchungen -	Abgänge/	Wertaufholung+/ Wertminderung-	Abschreibung	Buchwert 31.12.2024
	3/0460003/01937	WVA - div. Erweiterungen 2023	01.01.2023	31,0	33,0	661.681,36	0,00	0,00	0,00	20.677,54	641.003,82
	3/0460003/01939	WVA 2024 - div. Erweiterungen	01.01.2024	32,0	33,0	0,00	675.137,66	0,00	0,00	20.458,72	654.678,94
	<b>1024</b>	<b>Sonderanlagen</b>				<b>103.274,84</b>	<b>0,00</b>	<b>0,00</b>	<b>0,00</b>	<b>7.332,06</b>	<b>95.942,78</b>
	3/0120001/01746	Errichtung Photovoltaik	01.01.2013	13,0	25,0	93.884,22	0,00	0,00	0,00	6.706,02	87.178,20
	3/0120001/01747	Errichtung Photovoltaik	01.01.2014	14,0	25,0	9.390,62	0,00	0,00	0,00	626,04	8.764,58
	<b>1025</b>	<b>Technische Anlagen, Fahrzeuge und Maschinen</b>				<b>104.396,27</b>	<b>12.723,63</b>	<b>0,00</b>	<b>0,00</b>	<b>15.513,34</b>	<b>101.606,56</b>
	5/0150002/01527	Caddy Kastenwagen Entry PL 302 BP	06.02.2017	0,0	8,0	1.547,12	0,00	0,00	0,00	1.546,12	1,00
	5/0150002/01536	VW Caddy PL 960 KT	06.06.2011	0,0	8,0	0,00	0,00	0,00	0,00	0,00	0,00
	5/0150002/01549	Wasserwerk - Ankauf Renault Express TCE PL-677MA	01.01.2023	8,0	10,0	14.362,50	0,00	0,00	0,00	1.595,83	12.766,67
	5/0150002/01550	WVA - Anschaffung Anhänger 2023	01.01.2023	8,0	10,0	1.878,00	0,00	0,00	0,00	208,67	1.669,33
	5/0270001/00001	WVA - Ankauf Notstromaggregat 2023	01.01.2023	18,0	20,0	81.024,38	0,00	0,00	0,00	4.264,44	76.759,94
	5/0270001/00003	Installation Notstromaggregate 2024	01.01.2024	19,0	20,0	0,00	6.179,48	0,00	0,00	4.754,48	1.425,00
	5/0290001/01689	Diverse Werkzeuge 2019	01.01.2019	4,0	10,0	720,12	0,00	0,00	0,00	144,02	576,10
	5/0290001/01692	WVA 2021 - Div. Werkzeuge, etc.	01.01.2021	4,0	8,0	2.635,34	0,00	0,00	0,00	527,07	2.108,27
	5/0290001/01700	WVA - Ankauf Werkzeuge/Maschinen 2022	01.01.2022	5,0	8,0	2.228,81	0,00	0,00	0,00	371,47	1.857,34
	5/0290001/01705	Wasserwerk - Ankauf Werkzeuge, Geräte und Maschinen 2	01.01.2024	7,0	8,0	0,00	6.544,15	0,00	0,00	2.101,24	4.442,91
	<b>1026</b>	<b>Amts-, Betriebs- und Geschäftsausstattung</b>				<b>9.448,00</b>	<b>8.474,80</b>	<b>0,00</b>	<b>0,00</b>	<b>7.517,70</b>	<b>10.405,10</b>
	3/0440001/00002	Gemdat K5 - Erstinstallation + Einrichtung K5 Suite (Finanz	01.01.2021	6,0	10,0	9.144,00	0,00	0,00	0,00	1.306,29	7.837,71
	5/0110002/01716	WVA - Ankauf Einrichtungs-/Ausstattungsgegenstände 202	01.01.2022	10,0	10,0	0,00	0,00	0,00	0,00	0,00	0,00
	5/0110002/01727	WVA - Ankauf Diensthandy 2023	01.01.2023	10,0	10,0	0,00	0,00	0,00	0,00	0,00	0,00
	5/0180003/01740	Ankauf EDV	01.01.2016	0,0	5,0	1,00	0,00	0,00	0,00	0,00	1,00
	5/0180003/01741	Ankauf EDV	01.01.2017	0,0	5,0	1,00	0,00	0,00	0,00	0,00	1,00
	5/0180003/01742	Ankauf EDV	01.01.2018	0,0	5,0	1,00	0,00	0,00	0,00	0,00	1,00
	5/0180003/01743	Ankauf EDV WVA 2019	01.01.2019	0,0	5,0	1,00	0,00	0,00	0,00	0,00	1,00
	5/0180003/01748	WVA - Ankauf EDV 2021	01.01.2021	0,0	4,0	300,00	0,00	0,00	0,00	299,00	1,00
	5/0180003/01759	WVA - Ankauf EDV 2024	01.01.2024	3,0	4,0	0,00	8.474,80	0,00	0,00	5.912,41	2.562,39
<b>851000</b>	<b>Betriebe der Abwasserbeseitigung</b>					<b>8.431.341,85</b>	<b>1.875.820,03</b>	<b>0,00</b>	<b>0,00</b>	<b>400.198,32</b>	<b>9.906.963,56</b>
	<b>1023</b>	<b>Wasser- und Abwasserbauten und -anlagen</b>				<b>8.400.198,62</b>	<b>1.867.345,23</b>	<b>0,00</b>	<b>0,00</b>	<b>391.471,14</b>	<b>9.876.072,71</b>
	3/0450001/01542	ABA Ossarn-Oberwinden BA01	01.01.1977	0,0	40,0	0,00	0,00	0,00	0,00	0,00	0,00
	3/0450001/01543	ABA Ossarn-Oberwinden BA02	01.01.1979	0,0	40,0	0,00	0,00	0,00	0,00	0,00	0,00
	3/0450001/01544	ABA St. Andrä	01.01.1979	0,0	40,0	0,00	0,00	0,00	0,00	0,00	0,00
	3/0450001/01545	ABA Herzogenburg BA04	01.01.1979	0,0	40,0	0,00	0,00	0,00	0,00	0,00	0,00
	3/0450001/01546	ABA Herzogenburg-Erweiterung	01.01.1979	0,0	40,0	0,00	0,00	0,00	0,00	0,00	0,00
	3/0450001/01547	ABA Herzogenburg BA03+BA03a	01.01.1981	0,0	40,0	1,00	0,00	0,00	0,00	0,00	1,00
	3/0450001/01548	ABA Auf der Scheibe	01.01.1983	0,0	40,0	1,00	0,00	0,00	0,00	0,00	1,00
	3/0450001/01549	ABA Werneckg., St. Pöltnerstr.	01.01.1983	0,0	40,0	1,00	0,00	0,00	0,00	0,00	1,00

Ansatz	MVAG	Bezeichnung	Inbetrieb-	RND	ND	Buchwert	Zugänge/	Abgänge/	Wertaufholung+/	Abschreibung	Buchwert
	Konto		nahme			31.12.2023	+ Umbuchungen -		Wertminderung-		31.12.2024
	3/0450001/01550	ABA Feldg., Auf der Haide, Würtzg.	01.01.1985	0,0	40,0	2.868,76	0,00	0,00	0,00	2.867,76	1,00
	3/0450001/01551	ABA St. Andrä Süd + Nord, Molkereigasse	01.01.1985	0,0	40,0	955,64	0,00	0,00	0,00	954,64	1,00
	3/0450001/01552	ABA Unterwinden	01.01.1990	5,0	40,0	233.595,93	0,00	0,00	0,00	38.932,66	194.663,27
	3/0450001/01553	ABA Unterwinden-Einöd	01.01.1990	5,0	40,0	144.382,76	0,00	0,00	0,00	24.063,79	120.318,97
	3/0450001/01554	ABA div. Erweiterungen	01.01.1992	7,0	40,0	5.595,80	0,00	0,00	0,00	699,48	4.896,32
	3/0450001/01555	ABA div. Erweiterungen	01.01.1993	8,0	40,0	52.438,90	0,00	0,00	0,00	5.826,54	46.612,36
	3/0450001/01556	ABA St. Andrä + Einöd	01.01.1993	8,0	40,0	14.524,52	0,00	0,00	0,00	1.613,84	12.910,68
	3/0450001/01557	ABA div. Erweiterungen	01.01.1994	9,0	40,0	4.905,42	0,00	0,00	0,00	490,54	4.414,88
	3/0450001/01558	ABA Jonasstr., Feldg.	01.01.1995	10,0	40,0	22.143,40	0,00	0,00	0,00	2.013,04	20.130,36
	3/0450001/01559	ABA Rosengasse, Würtzgasse	01.01.1995	10,0	40,0	14.589,07	0,00	0,00	0,00	1.326,28	13.262,79
	3/0450001/01560	ABA Tanklager Merkl	01.01.1995	10,0	40,0	44.906,35	0,00	0,00	0,00	4.082,40	40.823,95
	3/0450001/01561	ABA Ziegelofen, Kölblinggasse	01.01.1997	12,0	40,0	119.746,67	0,00	0,00	0,00	9.211,28	110.535,39
	3/0450001/01562	ABA div. Erweiterungen	01.01.1997	12,0	40,0	16.533,07	0,00	0,00	0,00	1.271,77	15.261,30
	3/0450001/01563	ABA div. Erweiterungen	01.01.1997	12,0	40,0	7.463,49	0,00	0,00	0,00	574,11	6.889,38
	3/0450001/01564	ABA div. Erweiterungen	01.01.1999	14,0	40,0	21.520,98	0,00	0,00	0,00	1.434,73	20.086,25
	3/0450001/01565	ABA Herzogenburg West BA02	01.01.1999	14,0	40,0	245.152,76	0,00	0,00	0,00	16.343,52	228.809,24
	3/0450001/01566	ABA Herzogenburg West BA01	01.01.1999	14,0	40,0	9.929,77	0,00	0,00	0,00	661,98	9.267,79
	3/0450001/01567	ABA Herzogenburg West BA02	01.01.2000	15,0	40,0	149.144,70	0,00	0,00	0,00	9.321,54	139.823,16
	3/0450001/01568	ABA Herzogenburg West BA02	01.01.2001	16,0	40,0	8.580,56	0,00	0,00	0,00	504,74	8.075,82
	3/0450001/01569	ABA div. Erweiterungen	01.01.2001	16,0	40,0	55.921,07	0,00	0,00	0,00	3.289,47	52.631,60
	3/0450001/01570	ABA Entwässerung Kirchenplatz	01.01.2002	17,0	40,0	2.558,79	0,00	0,00	0,00	142,16	2.416,63
	3/0450001/01571	ABA Ossarn-Oberwinden Erweiterung	01.01.2002	17,0	40,0	4.337,01	0,00	0,00	0,00	240,95	4.096,06
	3/0450001/01572	ABA BA02 + BA03 West Kollaudierung	01.01.2002	17,0	40,0	43.091,61	0,00	0,00	0,00	2.393,98	40.697,63
	3/0450001/01573	ABA div. Erweiterungen	01.01.2003	18,0	40,0	47.258,52	0,00	0,00	0,00	2.487,29	44.771,23
	3/0450001/01574	ABA Herzogenburg West BA03	01.01.2005	20,0	40,0	20.650,78	0,00	0,00	0,00	983,37	19.667,41
	3/0450001/01575	ABA Herzogenburg West BA03	01.01.2007	22,0	40,0	149.240,44	0,00	0,00	0,00	6.488,71	142.751,73
	3/0450001/01576	ABA Erweiterungen 2005	01.01.2005	20,0	40,0	67.141,75	0,00	0,00	0,00	3.197,23	63.944,52
	3/0450001/01577	ABA Herzogenburg West BA03	01.01.2006	21,0	40,0	531.620,37	0,00	0,00	0,00	24.164,56	507.455,81
	3/0450001/01578	ABA Erweiterungen 2006	01.01.2006	21,0	40,0	96.590,02	0,00	0,00	0,00	4.390,46	92.199,56
	3/0450001/01579	ABA Erweiterungen 2007	01.01.2007	22,0	40,0	145.162,74	0,00	0,00	0,00	6.311,42	138.851,32
	3/0450001/01580	ABA Angern Regenwasserkanal	01.01.2007	22,0	40,0	10.017,91	0,00	0,00	0,00	435,56	9.582,35
	3/0450001/01581	ABA Angern Regenwasserkanal	01.01.2008	23,0	40,0	83.852,43	0,00	0,00	0,00	3.493,85	80.358,58
	3/0450001/01582	ABA Erweiterungen 2008	01.01.2008	23,0	40,0	254.418,54	0,00	0,00	0,00	10.600,77	243.817,77
	3/0450001/01583	ABA Herzogenburg West BA03	01.01.2008	23,0	40,0	73.197,96	0,00	0,00	0,00	3.049,92	70.148,04
	3/0450001/01584	ABA Erweiterungen 2009	01.01.2009	24,0	40,0	150.353,62	0,00	0,00	0,00	6.014,14	144.339,48
	3/0450001/01585	ABA Erweiterungen 2010	01.01.2010	25,0	40,0	286.595,02	0,00	0,00	0,00	11.022,89	275.572,13
	3/0450001/01586	ABA Erweiterungen 2011	01.01.2011	26,0	40,0	183.072,11	0,00	0,00	0,00	6.780,45	176.291,66
	3/0450001/01587	ABA Erweiterungen 2012	01.01.2012	27,0	40,0	136.255,13	0,00	0,00	0,00	4.866,25	131.388,88
	3/0450001/01588	ABA Erweiterungen 2013	01.01.2013	28,0	40,0	280.509,98	0,00	0,00	0,00	9.672,76	270.837,22



Ansatz	MVAG	Bezeichnung	Inbetrieb-	RND	ND	Buchwert	Zugänge/	Abgänge/	Wertaufholung+/	Abschreibung	Buchwert
	Konto		nahme			31.12.2023	+ Umbuchungen -		Wertminderung-		31.12.2024
	3/0450001/01589	ABA Erweiterungen 2014	01.01.2014	29,0	40,0	359.332,87	0,00	0,00	0,00	11.977,76	347.355,11
	3/0450001/01590	ABA Erweiterungen 2015	01.01.2015	30,0	40,0	251.827,72	0,00	0,00	0,00	8.123,47	243.704,25
	3/0450001/01591	ABA Erweiterungen 2016	01.01.2016	31,0	40,0	141.065,73	0,00	0,00	0,00	4.408,30	136.657,43
	3/0450001/01592	ABA Erweiterungen 2017	01.01.2017	32,0	40,0	261.459,49	0,00	0,00	0,00	7.923,01	253.536,48
	3/0450001/01593	ABA Erweiterungen 2018	01.01.2018	33,0	40,0	386.214,60	0,00	0,00	0,00	11.359,25	374.855,35
	3/0450001/01594	ABA Ziegelofen	01.01.1982	0,0	40,0	1,00	0,00	0,00	0,00	0,00	1,00
	3/0450001/01684	Regeneinläufe	01.01.1999	14,0	40,0	1.746,82	0,00	0,00	0,00	116,45	1.630,37
	3/0450001/01685	Hausanschlüsse	01.01.2001	16,0	40,0	309,16	0,00	0,00	0,00	18,19	290,97
	3/0450001/01686	Hausanschlüsse	01.01.2002	17,0	40,0	203,14	0,00	0,00	0,00	11,29	191,85
	3/0450001/01687	Regeneinläufe	01.01.2002	17,0	40,0	3.396,28	0,00	0,00	0,00	188,68	3.207,60
	3/0450001/01689	Projekt West BA03	01.01.2004	19,0	40,0	144.349,92	0,00	0,00	0,00	7.217,50	137.132,42
	3/0450001/01690	Diverse Erweiterungen	01.01.2004	19,0	40,0	78.539,70	0,00	0,00	0,00	3.926,99	74.612,71
	3/0450001/01691	Hausanschlüsse	01.01.2004	19,0	40,0	269,68	0,00	0,00	0,00	13,48	256,20
	3/0450001/01692	Hausanschlüsse	01.01.2005	20,0	40,0	347,20	0,00	0,00	0,00	16,53	330,67
	3/0450001/01693	Hausanschlüsse	01.01.2008	23,0	40,0	385,40	0,00	0,00	0,00	16,06	369,34
	3/0450001/01694	ABA Erweiterungen 2019	01.01.2019	34,0	40,0	434.948,02	0,00	0,00	0,00	12.427,09	422.520,93
	3/0450001/01695	ABA 2020	31.12.2020	45,5	50,0	732.309,83	0,00	0,00	0,00	15.748,60	716.561,23
	3/0450001/01728	ABA 2021 - Div. Erweiterungen	01.01.2021	46,0	50,0	263.009,05	0,00	0,00	0,00	5.595,94	257.413,11
	3/0450001/01731	ABA 2022 - div. Erweiterungen	01.01.2022	47,0	50,0	396.973,20	0,00	0,00	0,00	8.270,28	388.702,92
	3/0450001/01733	Div. Erweiterungen 2023	01.01.2023	48,0	50,0	9.881,19	0,00	0,00	0,00	201,66	9.679,53
	3/0450001/01734	ABA 2023 - div. Erweiterungen	01.01.2023	48,0	50,0	1.192.801,27	0,00	0,00	0,00	24.342,88	1.168.458,39
	3/0450001/01736	ABA 2024 - div. Erweiterungen	01.01.2024	49,0	50,0	0,00	1.867.345,23	0,00	0,00	37.346,90	1.829.998,33
<b>1025</b>		<b>Technische Anlagen, Fahrzeuge und Maschinen</b>				<b>21.287,52</b>	<b>0,00</b>	<b>0,00</b>	<b>0,00</b>	<b>1.406,95</b>	<b>19.880,57</b>
	5/0270001/00002	ABA - Ankauf Notstromaggregat 2023	01.01.2023	18,0	20,0	10.718,37	0,00	0,00	0,00	564,12	10.154,25
	5/0290001/01677	Asphaltschneider	01.01.1989	0,0	10,0	0,00	0,00	0,00	0,00	0,00	0,00
	5/0290001/01678	Betriebsfunk	01.01.1990	0,0	10,0	0,00	0,00	0,00	0,00	0,00	0,00
	5/0290001/01679	Rüttelwalze	01.01.1992	0,0	10,0	0,00	0,00	0,00	0,00	0,00	0,00
	5/0290001/01680	Reinigungsmaschine	01.01.1993	0,0	10,0	0,00	0,00	0,00	0,00	0,00	0,00
	5/0290001/01681	Gaswarngerät	01.01.2002	0,0	10,0	0,00	0,00	0,00	0,00	0,00	0,00
	5/0290001/01682	Hebegerät	01.01.2002	0,0	10,0	0,00	0,00	0,00	0,00	0,00	0,00
	5/0290001/01683	Gewindewerkzeugsatz	01.01.2018	3,0	10,0	134,00	0,00	0,00	0,00	33,50	100,50
	5/0290001/01688	Kanal-TV	01.01.2004	19,0	40,0	8.518,02	0,00	0,00	0,00	425,90	8.092,12
	5/0290001/01695	Maschinen und Werkzeuge 2021	01.01.2021	4,0	8,0	1.917,13	0,00	0,00	0,00	383,43	1.533,70
<b>1026</b>		<b>Amts-, Betriebs- und Geschäftsausstattung</b>				<b>9.855,71</b>	<b>8.474,80</b>	<b>0,00</b>	<b>0,00</b>	<b>7.320,23</b>	<b>11.010,28</b>
	3/0440001/00003	Gemdat K5 - Erstinstallation + Einrichtung K5 Suite (Finanz	01.01.2021	6,0	10,0	9.854,71	0,00	0,00	0,00	1.407,82	8.446,89
	5/0180003/01745	Ankauf EDV ABA 2019	01.01.2019	0,0	5,0	1,00	0,00	0,00	0,00	0,00	1,00
	5/0180003/01760	ABA - Ankauf EDV 2024	01.01.2024	3,0	4,0	0,00	8.474,80	0,00	0,00	5.912,41	2.562,39

Ansatz	MVAG	Bezeichnung	Inbetrieb-	RND	ND	Buchwert	Zugänge/	Abgänge/	Wertaufholung+/	Abschreibung	Buchwert
Konto			nahme			31.12.2023	+ Umbuchungen -		Wertminderung-		31.12.2024
<b>852000</b>	<b>Betriebe der Müllbeseitigung</b>					<b>265.797,08</b>	<b>15.605,74</b>	<b>0,00</b>	<b>0,00</b>	<b>16.442,36</b>	<b>264.960,46</b>
<b>1021</b>	<b>Grundstücke, Grundstückseinrichtungen und Infrastruktur</b>					<b>249.296,04</b>	<b>0,00</b>	<b>0,00</b>	<b>0,00</b>	<b>0,00</b>	<b>249.296,04</b>
1/0010002/00113		Grundstück Nr. 788 / 19104 / Herzogenburg Abbauf Flächen, 01.01.1900				6.496,00	0,00	0,00	0,00	0,00	6.496,00
1/0010002/00117		Grundstück Nr. 789 / 19104 / Herzogenburg Abbauf Flächen, 01.01.1900				7.358,75	0,00	0,00	0,00	0,00	7.358,75
1/0020002/00060		Grundstück Nr. 744 / 19104 / Herzogenburg Betriebsfläche: 01.01.1900				56.434,00	0,00	0,00	0,00	0,00	56.434,00
1/0020002/00062		Grundstück Nr. 745 / 19104 / Herzogenburg Betriebsfläche: 01.01.1900				35.697,55	0,00	0,00	0,00	0,00	35.697,55
1/0020002/00064		Grundstück Nr. 746 / 19104 / Herzogenburg Betriebsfläche: 01.01.1900				48.517,00	0,00	0,00	0,00	0,00	48.517,00
1/0030001/00246		Grundstück Nr. 773 / 19104 / Herzogenburg Äcker, Wiesen 01.01.1900				23.111,55	0,00	0,00	0,00	0,00	23.111,55
1/0030001/00247		Grundstück Nr. 773 / 19104 / Herzogenburg Verbuschte Fl: 01.01.1900				4.780,65	0,00	0,00	0,00	0,00	4.780,65
1/0030001/00046		Grundstück Nr. 732/2 / 19104 / Herzogenburg Verbuschte F 01.01.1900				365,40	0,00	0,00	0,00	0,00	365,40
1/0030001/00047		Grundstück Nr. 732/1 / 19104 / Herzogenburg Äcker, Wiese 01.01.1900				16.737,35	0,00	0,00	0,00	0,00	16.737,35
1/0030001/00048		Grundstück Nr. 732/1 / 19104 / Herzogenburg Verbuschte F 01.01.1900				6.221,95	0,00	0,00	0,00	0,00	6.221,95
1/0030001/00049		Grundstück Nr. 732/2 / 19104 / Herzogenburg Äcker, Wiese 01.01.1900				9.522,59	0,00	0,00	0,00	0,00	9.522,59
1/0030001/00058		Grundstück Nr. 744 / 19104 / Herzogenburg Äcker, Wiesen 01.01.1900				9.886,10	0,00	0,00	0,00	0,00	9.886,10
1/0030001/00059		Grundstück Nr. 744 / 19104 / Herzogenburg Verbuschte Fl: 01.01.1900				12.768,70	0,00	0,00	0,00	0,00	12.768,70
1/0030001/00061		Grundstück Nr. 745 / 19104 / Herzogenburg Verbuschte Fl: 01.01.1900				1.542,80	0,00	0,00	0,00	0,00	1.542,80
1/0030001/00063		Grundstück Nr. 746 / 19104 / Herzogenburg Verbuschte Fl: 01.01.1900				9.855,65	0,00	0,00	0,00	0,00	9.855,65
<b>1026</b>	<b>Amts-, Betriebs- und Geschäftsausstattung</b>					<b>16.501,04</b>	<b>15.605,74</b>	<b>0,00</b>	<b>0,00</b>	<b>16.442,36</b>	<b>15.664,42</b>
3/0440001/00004		Gemdat K5 - Erstinstallation + Einrichtung K5 Suite (Finanz 01.01.2021	6,0	10,0		8.435,63	0,00	0,00	0,00	1.205,09	7.230,54
5/0180003/01753		ASZ - Anschaffung EDV 2022 01.01.2022	1,0	4,0		1.445,80	0,00	0,00	0,00	722,90	722,90
5/0180003/01761		Betriebe der Müllbeseitigung - Ankauf EDV 2024 01.01.2024	3,0	4,0		0,00	8.474,80	0,00	0,00	5.912,41	2.562,39
5/0500002/00001		Betriebe der Müllbeseitigung - Abfallbehälter 2020 31.12.2020	3,5	8,0		6.619,61	0,00	0,00	0,00	1.471,02	5.148,59
5/0500002/00002		Betriebe der Müllbeseitigung - Abfallbehälter 2021 01.01.2021	8,0	8,0		0,00	0,00	0,00	0,00	0,00	0,00
5/0500002/00003		Betriebe der Müllbeseitigung - Ankauf Abfallbehälter 2022 01.01.2022	8,0	8,0		0,00	0,00	0,00	0,00	0,00	0,00
5/0500002/00004		Betriebe der Müllbeseitigung - Ankauf Mülltonnen 2024 01.01.2024	8,0	8,0		0,00	7.130,94	0,00	0,00	7.130,94	0,00
<b>853000</b>	<b>Betriebe für die Errichtung und Verwaltung von Wohn- und Geschäftsgebä</b>					<b>4.058.325,63</b>	<b>0,00</b>	<b>0,00</b>	<b>0,00</b>	<b>70.335,69</b>	<b>3.987.989,94</b>
<b>1021</b>	<b>Grundstücke, Grundstückseinrichtungen und Infrastruktur</b>					<b>1.694.678,74</b>	<b>0,00</b>	<b>0,00</b>	<b>0,00</b>	<b>0,00</b>	<b>1.694.678,74</b>
1/0020001/01001		Grundstück Nr. .24 / 19145 / Herzogenburg Gebäude 01.01.1900				15.522,50	0,00	0,00	0,00	0,00	15.522,50
1/0020001/01002		Grundstück Nr. .24 / 19145 / Herzogenburg Gebäudeneber 01.01.1900				5.836,46	0,00	0,00	0,00	0,00	5.836,46
1/0020001/01003		Grundstück Nr. 30 / 19145 / Herzogenburg Gebäude 01.01.1900				6.271,09	0,00	0,00	0,00	0,00	6.271,09
1/0020001/00299		Grundstück Nr. .58 / 19110 / Herzogenburg Gebäude 01.01.1900				2.198,04	0,00	0,00	0,00	0,00	2.198,04
1/0020001/00385		Grundstück Nr. .59 / 19110 / Herzogenburg Gebäude 01.01.1900				1.014,48	0,00	0,00	0,00	0,00	1.014,48
1/0020001/00386		Grundstück Nr. .59 / 19110 / Herzogenburg Gebäudeneber 01.01.1900				253,62	0,00	0,00	0,00	0,00	253,62
1/0020001/00053		Grundstück Nr. .26 / 19104 / Herzogenburg Gebäude 01.01.1959				29.852,76	0,00	0,00	0,00	0,00	29.852,76
1/0020001/00532		Grundstück Nr. .82 / 19124 / Herzogenburg Gebäude 01.01.1900				10.609,77	0,00	0,00	0,00	0,00	10.609,77
1/0020001/00535		Grundstück Nr. 666/2 / 19124 / Herzogenburg Gebäude 01.01.1900				1.479,45	0,00	0,00	0,00	0,00	1.479,45
1/0020001/00054		Grundstück Nr. .26 / 19104 / Herzogenburg Gebäudeneber 01.01.1959				16.246,40	0,00	0,00	0,00	0,00	16.246,40

Ansatz	MVAG	Bezeichnung	Inbetrieb-	RND	ND	Buchwert	Zugänge/	Abgänge/	Wertaufholung+/	Abschreibung	Buchwert
Konto			nahme			31.12.2023	+ Umbuchungen -		Wertminderung-		31.12.2024
1/0020001/00593		Grundstück Nr. 232/1 / 19130 / Herzogenburg Gebäude	01.01.1900			19.246,95	0,00	0,00	0,00	0,00	19.246,95
1/0020001/00602		Grundstück Nr. .404 / 19130 / Herzogenburg Gebäude	01.01.1955			17.100,45	0,00	0,00	0,00	0,00	17.100,45
1/0020001/00603		Grundstück Nr. .742 / 19130 / Herzogenburg Gebäude	01.01.1900			40.354,20	0,00	0,00	0,00	0,00	40.354,20
1/0020001/00604		Grundstück Nr. 159/4 / 19130 / Herzogenburg Gebäudenet	01.01.1900			74.626,65	0,00	0,00	0,00	0,00	74.626,65
1/0020001/00613		Grundstück Nr. .154 / 19130 / Herzogenburg Gebäudenebe	01.01.1900			6.081,75	0,00	0,00	0,00	0,00	6.081,75
1/0020001/00614		Grundstück Nr. 119 / 19130 / Herzogenburg Gebäude	01.01.1945			4.936,95	0,00	0,00	0,00	0,00	4.936,95
1/0020001/00616		Grundstück Nr. 120 / 19130 / Herzogenburg Gebäudenebe	01.01.1900			37.563,75	0,00	0,00	0,00	0,00	37.563,75
1/0020001/00627		Grundstück Nr. .153 / 19130 / Herzogenburg Gebäudenebe	01.01.1945			11.018,70	0,00	0,00	0,00	0,00	11.018,70
1/0020001/00628		Grundstück Nr. .154 / 19130 / Herzogenburg Gebäude	01.01.1900			8.586,00	0,00	0,00	0,00	0,00	8.586,00
1/0020001/00629		Grundstück Nr. .153 / 19130 / Herzogenburg Gebäude	01.01.1945			19.103,85	0,00	0,00	0,00	0,00	19.103,85
1/0020001/00630		Grundstück Nr. 232/3 / 19130 / Herzogenburg Gebäude	01.01.1900			20.534,85	0,00	0,00	0,00	0,00	20.534,85
1/0020001/00858		Grundstück Nr. .740 / 19130 / Herzogenburg Gebäude	01.01.1900			13.165,20	0,00	0,00	0,00	0,00	13.165,20
1/0020001/00859		Grundstück Nr. 159/1 / 19130 / Herzogenburg Gebäudenet	01.01.1900			15.812,55	0,00	0,00	0,00	0,00	15.812,55
1/0020001/00860		Grundstück Nr. .84 / 19130 / Herzogenburg Gebäude	01.01.1900			35.703,45	0,00	0,00	0,00	0,00	35.703,45
1/0020001/00861		Grundstück Nr. .84 / 19130 / Herzogenburg Gebäudenebe	01.01.1900			5.366,25	0,00	0,00	0,00	0,00	5.366,25
1/0020001/00868		Grundstück Nr. 131 / 19130 / Herzogenburg Gebäude	01.01.2014			41.141,25	0,00	0,00	0,00	0,00	41.141,25
1/0020001/00878		Grundstück Nr. 121 / 19130 / Herzogenburg Gebäude	01.01.1900			4.149,90	0,00	0,00	0,00	0,00	4.149,90
1/0020001/00930		Grundstück Nr. .28 / 19130 / Herzogenburg Gebäude	01.01.1945			12.664,35	0,00	0,00	0,00	0,00	12.664,35
1/0020001/00934		Grundstück Nr. .741 / 19130 / Herzogenburg Gebäude	01.01.1900			19.890,90	0,00	0,00	0,00	0,00	19.890,90
1/0020001/00935		Grundstück Nr. 159/3 / 19130 / Herzogenburg Gebäude	01.01.1900			858,60	0,00	0,00	0,00	0,00	858,60
1/0020001/00936		Grundstück Nr. 159/3 / 19130 / Herzogenburg Gebäudenet	01.01.1900			45.577,35	0,00	0,00	0,00	0,00	45.577,35
1/0020001/00938		Grundstück Nr. .640 / 19130 / Herzogenburg Gebäude	01.01.1956			41.141,25	0,00	0,00	0,00	0,00	41.141,25
1/0020001/00940		Grundstück Nr. 10/1 / 19130 / Herzogenburg Gebäudenebe	01.01.1955			75.485,25	0,00	0,00	0,00	0,00	75.485,25
1/0020001/00946		Grundstück Nr. .155/1 / 19130 / Herzogenburg Gebäude	01.01.1900			17.028,90	0,00	0,00	0,00	0,00	17.028,90
1/0020001/00947		Grundstück Nr. .155/1 / 19130 / Herzogenburg Gebäudene	01.01.1900			1.287,90	0,00	0,00	0,00	0,00	1.287,90
1/0020001/00949		Grundstück Nr. .155/2 / 19130 / Herzogenburg Gebäude	01.01.1945			20.034,00	0,00	0,00	0,00	0,00	20.034,00
1/0020001/00950		Grundstück Nr. .151/1 / 19130 / Herzogenburg Gebäude	01.01.1900			54.020,25	0,00	0,00	0,00	0,00	54.020,25
1/0020001/00957		Grundstück Nr. 13 / 19130 / Herzogenburg Gebäude	01.01.1900			37.420,65	0,00	0,00	0,00	0,00	37.420,65
1/0020002/00942		Grundstück Nr. 10/1 / 19130 / Herzogenburg Betriebsfläche	01.01.1955			37.349,10	0,00	0,00	0,00	0,00	37.349,10
1/0030001/00536		Grundstück Nr. 666/2 / 19124 / Herzogenburg Gärten	01.01.1900			72.450,78	0,00	0,00	0,00	0,00	72.450,78
1/0030001/00055		Grundstück Nr. 54/1 / 19104 / Herzogenburg Gärten	01.01.1900			57.725,49	0,00	0,00	0,00	0,00	57.725,49
1/0030001/00594		Grundstück Nr. 232/1 / 19130 / Herzogenburg Gärten	01.01.1900			68.831,10	0,00	0,00	0,00	0,00	68.831,10
1/0030001/00615		Grundstück Nr. 119 / 19130 / Herzogenburg Gärten	01.01.1945			30.337,20	0,00	0,00	0,00	0,00	30.337,20
1/0030001/00631		Grundstück Nr. 232/3 / 19130 / Herzogenburg Gärten	01.01.1900			67.185,45	0,00	0,00	0,00	0,00	67.185,45
1/0030001/00857		Grundstück Nr. 159/1 / 19130 / Herzogenburg Gärten	01.01.1900			10.446,30	0,00	0,00	0,00	0,00	10.446,30
1/0030001/00869		Grundstück Nr. 131 / 19130 / Herzogenburg Gärten	01.01.2014			22.108,95	0,00	0,00	0,00	0,00	22.108,95
1/0030001/00879		Grundstück Nr. 121 / 19130 / Herzogenburg Gärten	01.01.1900			49.083,30	0,00	0,00	0,00	0,00	49.083,30
1/0030001/00931		Grundstück Nr. .28 / 19130 / Herzogenburg Gärten	01.01.1945			18.531,45	0,00	0,00	0,00	0,00	18.531,45
1/0030001/00937		Grundstück Nr. 159/3 / 19130 / Herzogenburg Gärten	01.01.1900			36.776,70	0,00	0,00	0,00	0,00	36.776,70

Ansatz	MVAG	Bezeichnung	Inbetrieb-	RND	ND	Buchwert	Zugänge/	Abgänge/	Wertaufholung+/	Abschreibung	Buchwert
	Konto		nahme			31.12.2023	+ Umbuchungen -		Wertminderung-		31.12.2024
	1/0030001/00941	Grundstück Nr. 10/1 / 19130 / Herzogenburg Gärten	01.01.1955			221.375,70	0,00	0,00	0,00	0,00	221.375,70
	1/0030001/00948	Grundstück Nr. .155/1 / 19130 / Herzogenburg Gärten	01.01.1900			47.294,55	0,00	0,00	0,00	0,00	47.294,55
	1/0030001/00951	Grundstück Nr. .151/1 / 19130 / Herzogenburg Gärten	01.01.1900			36.633,60	0,00	0,00	0,00	0,00	36.633,60
	1/0030001/00958	Grundstück Nr. 13 / 19130 / Herzogenburg Gärten	01.01.1900			129.362,40	0,00	0,00	0,00	0,00	129.362,40
<b>1022</b>		<b>Gebäude und Bauten</b>				<b>2.363.646,89</b>	<b>0,00</b>	<b>0,00</b>	<b>0,00</b>	<b>70.335,69</b>	<b>2.293.311,20</b>
	3/0060001/01638	Brandstätte 6	01.01.1945	0,0	50,0	0,00	0,00	0,00	0,00	0,00	0,00
	3/0060001/01639	Brandstätte 6	01.01.2003	28,0	50,0	25.057,17	0,00	0,00	0,00	864,04	24.193,13
	3/0060001/01640	Brandstätte 6	01.01.2004	29,0	50,0	744,97	0,00	0,00	0,00	24,83	720,14
	3/0060001/01641	Brandstätte 6	01.01.2010	35,0	50,0	284,03	0,00	0,00	0,00	7,89	276,14
	3/0060001/01642	Brandstätte 6	01.01.2011	36,0	50,0	371,76	0,00	0,00	0,00	10,05	361,71
	3/0060001/01643	Brandstätte 6	01.01.2012	37,0	50,0	644,86	0,00	0,00	0,00	16,97	627,89
	3/0060001/01644	Brandstätte 6	01.01.2013	38,0	50,0	4.069,64	0,00	0,00	0,00	104,35	3.965,29
	3/0060001/01645	Brandstätte 6	01.01.2016	41,0	50,0	1.927,64	0,00	0,00	0,00	45,90	1.881,74
	3/0060001/01646	Brandstätte 6	01.01.2017	42,0	50,0	3.962,45	0,00	0,00	0,00	92,15	3.870,30
	3/0060001/01647	Fischergasse 6	01.01.1945	0,0	50,0	0,00	0,00	0,00	0,00	0,00	0,00
	3/0060001/01648	Fischergasse 6	01.01.2011	36,0	50,0	1.179,23	0,00	0,00	0,00	31,87	1.147,36
	3/0060001/01649	Fischergasse 6	01.01.1997	22,0	50,0	62.009,72	0,00	0,00	0,00	2.696,07	59.313,65
	3/0060001/01650	Fischergasse 6	01.01.1998	23,0	50,0	27.401,76	0,00	0,00	0,00	1.141,74	26.260,02
	3/0060001/01651	Fischergasse 6	01.01.1999	24,0	50,0	18.198,88	0,00	0,00	0,00	727,96	17.470,92
	3/0060001/01652	Fischergasse 6	01.01.2002	27,0	50,0	752,39	0,00	0,00	0,00	26,87	725,52
	3/0060001/01653	Fischergasse 6	01.01.2004	29,0	50,0	255,31	0,00	0,00	0,00	8,51	246,80
	3/0060001/01654	Fischergasse 6	01.01.2012	37,0	50,0	2.141,69	0,00	0,00	0,00	56,36	2.085,33
	3/0060001/01655	Fischergasse 6	01.01.2015	40,0	50,0	630,91	0,00	0,00	0,00	15,39	615,52
	3/0060001/01656	Brandstätte 7	01.01.1900	0,0	50,0	0,00	0,00	0,00	0,00	0,00	0,00
	3/0060001/01657	Brandstätte 7	01.01.2003	28,0	50,0	3.973,41	0,00	0,00	0,00	137,01	3.836,40
	3/0060001/01658	Brandstätte 7	01.01.2004	29,0	50,0	1.245,46	0,00	0,00	0,00	41,52	1.203,94
	3/0060001/01659	Brandstätte 7	01.01.2008	33,0	50,0	39.938,27	0,00	0,00	0,00	1.174,66	38.763,61
	3/0060001/01660	Brandstätte 7	01.01.2009	34,0	50,0	1.882,66	0,00	0,00	0,00	53,79	1.828,87
	3/0060001/01661	Brandstätte 7	01.01.2011	36,0	50,0	11.715,79	0,00	0,00	0,00	316,64	11.399,15
	3/0060001/01662	Brandstätte 7	01.01.2012	37,0	50,0	977,36	0,00	0,00	0,00	25,72	951,64
	3/0060001/01663	Brandstätte 7	01.01.2014	39,0	50,0	2.575,93	0,00	0,00	0,00	64,40	2.511,53
	3/0060001/01664	Brandstätte 7	01.01.2016	42,0	50,0	3.869,89	0,00	0,00	0,00	90,00	3.779,89
	3/0060001/01665	Brandstätte 7	01.01.2017	42,0	50,0	3.003,26	0,00	0,00	0,00	69,84	2.933,42
	3/0060001/01666	Brandstätte 7	01.01.2018	43,0	50,0	1.528,95	0,00	0,00	0,00	34,75	1.494,20
	3/0060001/01667	Brandstätte 8	01.01.1900	0,0	50,0	0,00	0,00	0,00	0,00	0,00	0,00
	3/0060001/01668	Brandstätte 8	01.01.2002	27,0	50,0	16.164,75	0,00	0,00	0,00	577,31	15.587,44
	3/0060001/01669	Brandstätte 8	01.01.2003	28,0	50,0	5.128,99	0,00	0,00	0,00	176,86	4.952,13
	3/0060001/01670	Brandstätte 8	01.01.2007	32,0	50,0	3.895,81	0,00	0,00	0,00	118,05	3.777,76

Ansatz	MVAG	Bezeichnung	Inbetrieb-	RND	ND	Buchwert	Zugänge/	Abgänge/	Wertaufholung+/	Abschreibung	Buchwert
Konto			nahme			31.12.2023	+ Umbuchungen -		Wertminderung-		31.12.2024
3/0060001/01671		Brandstätte 8	01.01.2009	34,0	50,0	5.260,64	0,00	0,00	0,00	150,30	5.110,34
3/0060001/01672		Brandstätte 8	01.01.2010	35,0	50,0	1.728,46	0,00	0,00	0,00	48,01	1.680,45
3/0060001/01673		Brandstätte 8	01.01.2014	39,0	50,0	109,40	0,00	0,00	0,00	2,74	106,66
3/0060001/01674		Brandstätte 8	01.01.2016	41,0	50,0	3.416,88	0,00	0,00	0,00	81,35	3.335,53
3/0060001/01675		Brandstätte 8	01.01.2017	42,0	50,0	11.575,38	0,00	0,00	0,00	269,19	11.306,19
3/0060001/01676		Brandstätte 8	01.01.2018	43,0	50,0	819,05	0,00	0,00	0,00	18,61	800,44
3/0060001/01710		Kremser Straße 23	01.01.1900	0,0	50,0	0,00	0,00	0,00	0,00	0,00	0,00
3/0060001/01711		Kremser Straße 23	01.01.2003	28,0	50,0	26.827,27	0,00	0,00	0,00	925,08	25.902,19
3/0060001/01712		Kremser Straße 23	01.01.2004	29,0	50,0	4.413,37	0,00	0,00	0,00	147,11	4.266,26
3/0060001/01713		Kremser Straße 23, Sanitär, Heizung	01.01.2007	32,0	50,0	28.034,32	0,00	0,00	0,00	849,52	27.184,80
3/0060001/01714		Kremser Straße 23, Jalousien, Sanierungen	01.01.2008	33,0	50,0	2.008,38	0,00	0,00	0,00	59,07	1.949,31
3/0060001/01715		Kremser Straße 23, Sanierung	01.01.2009	34,0	50,0	857,45	0,00	0,00	0,00	24,50	832,95
3/0060001/01716		Kremser Straße 23, Sanierung	01.01.2010	35,0	50,0	7.300,62	0,00	0,00	0,00	202,80	7.097,82
3/0060001/01717		Kremser Straße 23, Sanierung	01.01.2011	36,0	50,0	12.594,74	0,00	0,00	0,00	340,40	12.254,34
3/0060001/01718		Kremser Straße 23, Sanierung	01.01.2012	37,0	50,0	14.790,28	0,00	0,00	0,00	389,22	14.401,06
3/0060001/01719		Kremser Straße 23, Sanierung	01.01.2013	38,0	50,0	5.693,17	0,00	0,00	0,00	145,98	5.547,19
3/0060001/01720		Kremser Straße 23, Sanierung	01.01.2014	39,0	50,0	616,11	0,00	0,00	0,00	15,40	600,71
3/0060001/01721		Kremser Straße 23, Sanierung	01.01.2015	40,0	50,0	18.751,35	0,00	0,00	0,00	457,35	18.294,00
3/0060001/01722		Kremser Straße 23, Sanierung	01.01.2016	41,0	50,0	3.304,38	0,00	0,00	0,00	78,68	3.225,70
3/0060001/01723		Kremser Straße 23, Sanierung	01.01.2017	42,0	50,0	1.377,54	0,00	0,00	0,00	32,04	1.345,50
3/0060001/01724		Kremser Straße 23, Sanierung	01.01.2018	43,0	50,0	6.916,04	0,00	0,00	0,00	157,18	6.758,86
3/0060001/01725		Oberndorfer Ortsstraße 25	01.01.1900	0,0	50,0	0,00	0,00	0,00	0,00	0,00	0,00
3/0060001/01726		Oberndorfer Ortsstraße 25	01.01.2004	29,0	50,0	1.394,64	0,00	0,00	0,00	46,49	1.348,15
3/0060001/01727		Oberndorfer Ortsstraße 25	01.01.2009	34,0	50,0	5.964,87	0,00	0,00	0,00	170,42	5.794,45
3/0060001/01728		Oberndorfer Ortsstraße 25	01.01.2011	36,0	50,0	10.734,37	0,00	0,00	0,00	290,12	10.444,25
3/0060001/01729		Oberndorfer Ortsstraße 25	01.01.2014	39,0	50,0	6.820,53	0,00	0,00	0,00	170,51	6.650,02
3/0060001/01730		Oberndorfer Ortsstraße 25	01.01.2018	43,0	50,0	3.858,26	0,00	0,00	0,00	87,69	3.770,57
3/0060001/01731		Heiligenkreuz 8	01.01.1905	0,0	50,0	0,00	0,00	0,00	0,00	0,00	0,00
3/0060001/01732		Heiligenkreuz 8, Generalsanierung	01.01.2002	27,0	50,0	62.809,71	0,00	0,00	0,00	2.243,20	60.566,51
3/0060001/01733		Heiligenkreuz 8, Sanierungen	01.01.2000	25,0	50,0	4.512,80	0,00	0,00	0,00	173,57	4.339,23
3/0060001/01734		Heiligenkreuz 8, Generalsanierung	01.01.1998	23,0	50,0	50.063,25	0,00	0,00	0,00	2.085,97	47.977,28
3/0060001/01735		Heiligenkreuz 8, Generalsanierung	01.01.1999	24,0	50,0	21.322,20	0,00	0,00	0,00	852,89	20.469,31
3/0060001/01736		Heiligenkreuz 8, Fenstersanierung	01.01.2008	33,0	50,0	3.773,83	0,00	0,00	0,00	111,00	3.662,83
3/0060001/01737		Heiligenkreuz 8	01.01.2011	36,0	50,0	174,44	0,00	0,00	0,00	4,71	169,73
3/0060001/01738		Heiligenkreuz 8	01.01.2015	40,0	50,0	5.426,39	0,00	0,00	0,00	132,35	5.294,04
3/0060001/01739		Heiligenkreuz 8	01.01.2016	41,0	50,0	18,17	0,00	0,00	0,00	0,43	17,74
3/0060001/01748		Kremser Straße 19	01.01.1945	0,0	50,0	0,00	0,00	0,00	0,00	0,00	0,00
3/0060001/01749		Kremser Straße 19	01.01.2002	27,0	50,0	868,25	0,00	0,00	0,00	31,01	837,24
3/0060001/01750		Kremser Straße 19	01.01.2003	28,0	50,0	598,70	0,00	0,00	0,00	20,64	578,06

Ansatz	MVAG	Bezeichnung	Inbetrieb-	RND	ND	Buchwert	Zugänge/	Abgänge/	Wertaufholung+/	Abschreibung	Buchwert
	Konto		nahme			31.12.2023	+ Umbuchungen -		Wertminderung-		31.12.2024
	3/0060001/01751	Kremser Straße 19	01.01.2007	32,0	50,0	2.211,25	0,00	0,00	0,00	67,01	2.144,24
	3/0060001/01752	Kremser Straße 19	01.01.2009	34,0	50,0	4.169,22	0,00	0,00	0,00	119,12	4.050,10
	3/0060001/01753	Kremser Straße 19	01.01.2010	35,0	50,0	3.109,76	0,00	0,00	0,00	86,38	3.023,38
	3/0060001/01754	Kremser Straße 19	01.01.2011	36,0	50,0	4.802,12	0,00	0,00	0,00	129,79	4.672,33
	3/0060001/01755	Kremser Straße 19	01.01.2013	38,0	50,0	5.937,66	0,00	0,00	0,00	152,25	5.785,41
	3/0060001/01756	Kremser Straße 19	01.01.2014	39,0	50,0	20.581,33	0,00	0,00	0,00	514,53	20.066,80
	3/0060001/01757	Kremser Straße 19	01.01.2015	40,0	50,0	5.657,18	0,00	0,00	0,00	137,98	5.519,20
	3/0060001/01758	Kremser Straße 19	01.01.2016	41,0	50,0	8.699,25	0,00	0,00	0,00	207,13	8.492,12
	3/0060001/01759	Kremser Straße 19	01.01.2017	42,0	50,0	5.787,67	0,00	0,00	0,00	134,60	5.653,07
	3/0060001/01760	Kremser Straße 19	01.01.2018	43,0	50,0	382,27	0,00	0,00	0,00	8,69	373,58
	3/0060001/01761	Kremser Straße 32	01.01.1945	0,0	50,0	0,00	0,00	0,00	0,00	0,00	0,00
	3/0060001/01762	Kremser Straße 32	01.01.2000	25,0	50,0	9.979,39	0,00	0,00	0,00	383,82	9.595,57
	3/0060001/01763	Kremser Straße 32	01.01.1998	23,0	50,0	47.987,00	0,00	0,00	0,00	1.999,46	45.987,54
	3/0060001/01764	Kremser Straße 32	01.01.1999	24,0	50,0	29.273,44	0,00	0,00	0,00	1.170,94	28.102,50
	3/0060001/01765	Kremser Straße 32	01.01.2007	32,0	50,0	328,84	0,00	0,00	0,00	9,96	318,88
	3/0060001/01766	Kremser Straße 32	01.01.2011	36,0	50,0	3.724,35	0,00	0,00	0,00	100,66	3.623,69
	3/0060001/01767	Kremser Straße 32	01.01.2012	37,0	50,0	893,72	0,00	0,00	0,00	23,52	870,20
	3/0060001/01768	Kremser Straße 32	01.01.2014	39,0	50,0	4.562,53	0,00	0,00	0,00	114,06	4.448,47
	3/0060001/01769	Ederding - Gemeinschaftsraum	01.01.1950	0,0	50,0	0,00	0,00	0,00	0,00	0,00	0,00
	3/0060001/01770	Dr. Karl Renner-Gasse 7	01.01.1955	0,0	50,0	0,00	0,00	0,00	0,00	0,00	0,00
	3/0060001/01771	Dr. Karl Renner-Gasse 7	01.01.2004	29,0	50,0	679,32	0,00	0,00	0,00	22,64	656,68
	3/0060001/01772	Dr. Karl Renner-Gasse 7	01.01.1999	24,0	50,0	6.564,66	0,00	0,00	0,00	262,59	6.302,07
	3/0060001/01773	Dr. Karl Renner-Gasse 7	01.01.2000	25,0	50,0	1.346,38	0,00	0,00	0,00	51,78	1.294,60
	3/0060001/01774	Dr. Karl Renner-Gasse 7	01.01.2002	27,0	50,0	6.451,12	0,00	0,00	0,00	230,40	6.220,72
	3/0060001/01775	Dr. Karl Renner-Gasse 7	01.01.2007	32,0	50,0	5.127,29	0,00	0,00	0,00	155,37	4.971,92
	3/0060001/01776	Dr. Karl Renner-Gasse 7	01.01.2008	33,0	50,0	11.629,38	0,00	0,00	0,00	342,04	11.287,34
	3/0060001/01777	Dr. Karl Renner-Gasse 7	01.01.2009	34,0	50,0	9.733,11	0,00	0,00	0,00	278,09	9.455,02
	3/0060001/01778	Dr. Karl Renner-Gasse 7	01.01.2011	36,0	50,0	2.986,27	0,00	0,00	0,00	80,71	2.905,56
	3/0060001/01779	Dr. Karl Renner-Gasse 7	01.01.2012	37,0	50,0	101,32	0,00	0,00	0,00	2,67	98,65
	3/0060001/01780	Dr. Karl Renner-Gasse 7	01.01.2013	38,0	50,0	2.875,47	0,00	0,00	0,00	73,73	2.801,74
	3/0060001/01781	Dr. Karl Renner-Gasse 7	01.01.2014	39,0	50,0	14.959,41	0,00	0,00	0,00	373,99	14.585,42
	3/0060001/01782	Dr. Karl Renner-Gasse 7	01.01.2015	40,0	50,0	39.460,17	0,00	0,00	0,00	962,44	38.497,73
	3/0060001/01783	Dr. Karl Renner-Gasse 7	01.01.2016	41,0	50,0	432,45	0,00	0,00	0,00	10,30	422,15
	3/0060001/01784	Dr. Karl Renner-Gasse 9	01.01.1956	0,0	50,0	0,00	0,00	0,00	0,00	0,00	0,00
	3/0060001/01785	Dr. Karl Renner-Gasse 9	01.01.1997	22,0	50,0	15.723,21	0,00	0,00	0,00	683,62	15.039,59
	3/0060001/01786	Dr. Karl Renner-Gasse 9	01.01.1999	24,0	50,0	4.916,00	0,00	0,00	0,00	196,64	4.719,36
	3/0060001/01787	Dr. Karl Renner-Gasse 9	01.01.2000	25,0	50,0	525,61	0,00	0,00	0,00	20,22	505,39
	3/0060001/01788	Dr. Karl Renner-Gasse 9	01.01.2003	28,0	50,0	14.850,24	0,00	0,00	0,00	512,08	14.338,16
	3/0060001/01789	Dr. Karl Renner-Gasse 9	01.01.2007	32,0	50,0	17.268,86	0,00	0,00	0,00	523,30	16.745,56

Ansatz	MVAG	Bezeichnung	Inbetrieb-	RND	ND	Buchwert	Zugänge/	Abgänge/	Wertaufholung+/	Abschreibung	Buchwert
Konto			nahme			31.12.2023	+ Umbuchungen -		Wertminderung-		31.12.2024
	3/0060001/01790	Dr. Karl Renner-Gasse 9	01.01.2008	33,0	50,0	23.034,86	0,00	0,00	0,00	677,50	22.357,36
	3/0060001/01791	Dr. Karl Renner-Gasse 9	01.01.2009	34,0	50,0	15.094,89	0,00	0,00	0,00	431,28	14.663,61
	3/0060001/01792	Dr. Karl Renner-Gasse 9	01.01.2010	35,0	50,0	14.292,34	0,00	0,00	0,00	397,01	13.895,33
	3/0060001/01793	Dr. Karl Renner-Gasse 9	01.01.2011	36,0	50,0	861,36	0,00	0,00	0,00	23,28	838,08
	3/0060001/01794	Dr. Karl Renner-Gasse 9	01.01.2012	37,0	50,0	1.596,01	0,00	0,00	0,00	42,00	1.554,01
	3/0060001/01795	Dr. Karl Renner-Gasse 9	01.01.2013	38,0	50,0	4.843,99	0,00	0,00	0,00	124,20	4.719,79
	3/0060001/01796	Dr. Karl Renner-Gasse 9	01.01.2014	39,0	50,0	13.677,59	0,00	0,00	0,00	341,94	13.335,65
	3/0060001/01797	Dr. Karl Renner-Gasse 9	01.01.2015	40,0	50,0	1.269,84	0,00	0,00	0,00	30,97	1.238,87
	3/0060001/01798	Dr. Karl Renner-Gasse 9	01.01.2016	41,0	50,0	25.854,50	0,00	0,00	0,00	615,58	25.238,92
	3/0060001/01799	Dr. Karl Renner-Gasse 9	01.01.2018	43,0	50,0	5.063,20	0,00	0,00	0,00	115,07	4.948,13
	3/0060001/01800	Auring 11	01.01.1958	0,0	50,0	0,00	0,00	0,00	0,00	0,00	0,00
	3/0060001/01801	Auring 11	01.01.2001	26,0	50,0	2.000,00	0,00	0,00	0,00	74,07	1.925,93
	3/0060001/01802	Auring 11	01.01.2008	33,0	50,0	574,60	0,00	0,00	0,00	16,90	557,70
	3/0060001/01803	Auring 11	01.01.2010	35,0	50,0	134,86	0,00	0,00	0,00	3,75	131,11
	3/0060001/01804	Auring 11	01.01.2014	39,0	50,0	9.683,46	0,00	0,00	0,00	242,09	9.441,37
	3/0060001/01805	Auring 11	01.01.2015	40,0	50,0	3.102,98	0,00	0,00	0,00	75,68	3.027,30
	3/0060001/01806	Auring 11	01.01.2016	41,0	50,0	8.986,11	0,00	0,00	0,00	213,96	8.772,15
	3/0060001/01807	Auring 11	01.01.2018	44,0	50,0	6.883,87	0,00	0,00	0,00	152,97	6.730,90
	3/0060001/01808	St. Andräer Ortsstraße 29	01.01.1959	0,0	50,0	0,00	0,00	0,00	0,00	0,00	0,00
	3/0060001/01809	St. Andräer Ortsstraße 29	01.01.1997	22,0	50,0	4.137,88	0,00	0,00	0,00	179,91	3.957,97
	3/0060001/01810	St. Andräer Ortsstraße 29	01.01.1998	23,0	50,0	15.644,82	0,00	0,00	0,00	651,87	14.992,95
	3/0060001/01811	St. Andräer Ortsstraße 29	01.01.1999	24,0	50,0	4.229,69	0,00	0,00	0,00	169,19	4.060,50
	3/0060001/01812	St. Andräer Ortsstraße 29	01.01.2000	25,0	50,0	5.403,24	0,00	0,00	0,00	207,82	5.195,42
	3/0060001/01813	St. Andräer Ortsstraße 29	01.01.2001	26,0	50,0	3.513,93	0,00	0,00	0,00	130,15	3.383,78
	3/0060001/01814	St. Andräer Ortsstraße 29	01.01.2002	27,0	50,0	6.013,81	0,00	0,00	0,00	214,78	5.799,03
	3/0060001/01815	St. Andräer Ortsstraße 29	01.01.2003	28,0	50,0	11.527,29	0,00	0,00	0,00	397,49	11.129,80
	3/0060001/01816	St. Andräer Ortsstraße 29	01.01.2008	33,0	50,0	1.048,34	0,00	0,00	0,00	30,83	1.017,51
	3/0060001/01817	St. Andräer Ortsstraße 29	01.01.2010	35,0	50,0	11.846,80	0,00	0,00	0,00	329,08	11.517,72
	3/0060001/01818	St. Andräer Ortsstraße 29	01.01.2011	36,0	50,0	425,50	0,00	0,00	0,00	11,50	414,00
	3/0060001/01819	St. Andräer Ortsstraße 29	01.01.2012	37,0	50,0	22.143,39	0,00	0,00	0,00	582,72	21.560,67
	3/0060001/01820	St. Andräer Ortsstraße 29	01.01.2013	38,0	50,0	450,79	0,00	0,00	0,00	11,56	439,23
	3/0060001/01821	St. Andräer Ortsstraße 29	01.01.2015	40,0	50,0	11.709,98	0,00	0,00	0,00	285,61	11.424,37
	3/0060001/01822	St. Andräer Ortsstraße 29	01.01.2017	42,0	50,0	1.196,66	0,00	0,00	0,00	27,83	1.168,83
	3/0060001/01823	St. Andräer Ortsstraße 29	01.01.2018	43,0	50,0	291,11	0,00	0,00	0,00	6,62	284,49
	3/0060001/01824	Wiener Straße 23	01.01.1961	0,0	50,0	0,00	0,00	0,00	0,00	0,00	0,00
	3/0060001/01825	Wiener Straße 23	01.01.2002	27,0	50,0	6.607,76	0,00	0,00	0,00	235,99	6.371,77
	3/0060001/01826	Wiener Straße 23	01.01.2001	26,0	50,0	18.709,99	0,00	0,00	0,00	692,96	18.017,03
	3/0060001/01827	Wiener Straße 23	01.01.2003	28,0	50,0	1.188,37	0,00	0,00	0,00	40,98	1.147,39
	3/0060001/01828	Wiener Straße 23	01.01.2004	29,0	50,0	12.899,64	0,00	0,00	0,00	429,99	12.469,65

Ansatz	MVAG	Bezeichnung	Inbetrieb-	RND	ND	Buchwert	Zugänge/	Abgänge/	Wertaufholung+/	Abschreibung	Buchwert
	Konto		nahme			31.12.2023	+ Umbuchungen -		Wertminderung-		31.12.2024
	3/0060001/01829	Wiener Straße 23	01.01.2007	32,0	50,0	21.338,03	0,00	0,00	0,00	646,61	20.691,42
	3/0060001/01830	Wiener Straße 23	01.01.2009	34,0	50,0	14.120,18	0,00	0,00	0,00	403,43	13.716,75
	3/0060001/01831	Wiener Straße 23	01.01.2010	35,0	50,0	38.671,93	0,00	0,00	0,00	1.074,22	37.597,71
	3/0060001/01832	Wiener Straße 23	01.01.2012	37,0	50,0	11.757,54	0,00	0,00	0,00	309,41	11.448,13
	3/0060001/01833	Wiener Straße 23	01.01.2013	38,0	50,0	15.909,84	0,00	0,00	0,00	407,94	15.501,90
	3/0060001/01834	Wiener Straße 23	01.01.2014	39,0	50,0	33.677,50	0,00	0,00	0,00	841,94	32.835,56
	3/0060001/01835	Wiener Straße 23	01.01.2015	40,0	50,0	6.510,87	0,00	0,00	0,00	158,80	6.352,07
	3/0060001/01836	Wiener Straße 23	01.01.2016	41,0	50,0	33.550,99	0,00	0,00	0,00	798,83	32.752,16
	3/0060001/01837	Wiener Straße 23	01.01.2017	42,0	50,0	23.868,43	0,00	0,00	0,00	555,08	23.313,35
	3/0060001/01838	Wiener Straße 23	01.01.2018	43,0	50,0	2.071,74	0,00	0,00	0,00	47,09	2.024,65
	3/0060001/01839	Traismauer Straße 9	01.01.1962	0,0	50,0	0,00	0,00	0,00	0,00	0,00	0,00
	3/0060001/01840	Traismauer Straße 9	01.01.2001	26,0	50,0	6.906,99	0,00	0,00	0,00	255,81	6.651,18
	3/0060001/01841	Traismauer Straße 9	01.01.2003	28,0	50,0	1.269,88	0,00	0,00	0,00	43,79	1.226,09
	3/0060001/01842	Traismauer Straße 9	01.01.2004	29,0	50,0	8.624,00	0,00	0,00	0,00	287,47	8.336,53
	3/0060001/01843	Traismauer Straße 9	01.01.2007	32,0	50,0	13.334,47	0,00	0,00	0,00	404,07	12.930,40
	3/0060001/01844	Traismauer Straße 9	01.01.2008	33,0	50,0	9.510,50	0,00	0,00	0,00	279,72	9.230,78
	3/0060001/01845	Traismauer Straße 9	01.01.2009	34,0	50,0	7.633,77	0,00	0,00	0,00	218,11	7.415,66
	3/0060001/01846	Traismauer Straße 9	01.01.2011	50,0	50,0	5.444,55	0,00	0,00	0,00	12,46	5.432,09
	3/0060001/01847	Traismauer Straße 9	01.01.2014	39,0	50,0	5.938,60	0,00	0,00	0,00	148,47	5.790,13
	3/0060001/01848	Traismauer Straße 9	01.01.2015	40,0	50,0	9.880,09	0,00	0,00	0,00	240,98	9.639,11
	3/0060001/01849	Traismauer Straße 9	01.01.2016	41,0	50,0	3.786,75	0,00	0,00	0,00	90,16	3.696,59
	3/0060001/01850	Wiener Straße 23a	01.01.1962	0,0	50,0	0,00	0,00	0,00	0,00	0,00	0,00
	3/0060001/01851	Wiener Straße 23a	01.01.2001	26,0	50,0	3.826,23	0,00	0,00	0,00	141,71	3.684,52
	3/0060001/01852	Wiener Straße 23a	01.01.2004	29,0	50,0	4.614,78	0,00	0,00	0,00	153,83	4.460,95
	3/0060001/01853	Wiener Straße 23a	01.01.2010	35,0	50,0	796,74	0,00	0,00	0,00	22,13	774,61
	3/0060001/01854	Wiener Straße 23a	01.01.2011	36,0	50,0	7.752,14	0,00	0,00	0,00	209,52	7.542,62
	3/0060001/01855	Wiener Straße 23a	01.01.2012	37,0	50,0	9.637,50	0,00	0,00	0,00	253,62	9.383,88
	3/0060001/01856	Wiener Straße 23a	01.01.2013	38,0	50,0	15.065,73	0,00	0,00	0,00	386,30	14.679,43
	3/0060001/01857	Wiener Straße 23a	01.01.2014	39,0	50,0	14.275,49	0,00	0,00	0,00	356,89	13.918,60
	3/0060001/01858	Wiener Straße 23a	01.01.2015	40,0	50,0	4.125,74	0,00	0,00	0,00	100,63	4.025,11
	3/0060001/01859	Wiener Straße 23a	01.01.2016	41,0	50,0	5.056,90	0,00	0,00	0,00	120,40	4.936,50
	3/0060001/01860	Wiener Straße 23a	01.01.2017	42,0	50,0	13.921,28	0,00	0,00	0,00	323,75	13.597,53
	3/0060001/01861	Wiener Straße 23a	01.01.2018	43,0	50,0	1.829,30	0,00	0,00	0,00	41,58	1.787,72
	3/0060001/01862	Parkgasse	01.01.1965	0,0	50,0	0,00	0,00	0,00	0,00	0,00	0,00
	3/0060001/01863	Parkgasse	01.01.2004	29,0	50,0	16.002,90	0,00	0,00	0,00	533,43	15.469,47
	3/0060001/01864	Traismauer Straße 9a	01.01.1965	0,0	50,0	0,00	0,00	0,00	0,00	0,00	0,00
	3/0060001/01865	Traismauer Straße 9a	01.01.2007	32,0	50,0	2.156,71	0,00	0,00	0,00	65,35	2.091,36
	3/0060001/01866	Traismauer Straße 9a	01.01.2008	33,0	50,0	699,52	0,00	0,00	0,00	20,57	678,95
	3/0060001/01867	Traismauer Straße 9a	01.01.2012	37,0	50,0	1.412,70	0,00	0,00	0,00	37,18	1.375,52



Ansatz	MVAG	Bezeichnung	Inbetrieb-	RND	ND	Buchwert	Zugänge/	Abgänge/	Wertaufholung+/	Abschreibung	Buchwert
	Konto		nahme			31.12.2023	+ Umbuchungen -		Wertminderung-		31.12.2024
	3/0060001/01868	Traismauer Straße 9a	01.01.2013	38,0	50,0	1.741,57	0,00	0,00	0,00	44,66	1.696,91
	3/0060001/01869	Traismauer Straße 9a	01.01.2015	40,0	50,0	838,99	0,00	0,00	0,00	20,46	818,53
	3/0060001/01870	Traismauer Straße 9a	01.01.2016	41,0	50,0	2.372,33	0,00	0,00	0,00	56,48	2.315,85
	3/0060001/01871	Diverse Wohnungssanierungen	01.01.2005	30,0	50,0	83.608,41	0,00	0,00	0,00	2.697,05	80.911,36
	3/0060001/01872	Diverse Wohnungssanierungen	01.01.2006	31,0	50,0	109.109,09	0,00	0,00	0,00	3.409,66	105.699,43
	3/0060001/01873	Diverse Wohnungssanierungen	01.01.2007	32,0	50,0	17.516,76	0,00	0,00	0,00	530,81	16.985,95
	3/0060001/01874	Diverse Wohnungssanierungen	01.01.2009	34,0	50,0	24.004,88	0,00	0,00	0,00	685,85	23.319,03
	3/0060001/01875	Diverse Wohnungssanierungen	01.01.2014	39,0	50,0	1.927,67	0,00	0,00	0,00	48,19	1.879,48
	3/0060001/01876	Diverse Wohnungssanierungen	01.01.2015	40,0	50,0	2.870,00	0,00	0,00	0,00	70,00	2.800,00
	3/0060001/01877	Diverse Wohnungssanierungen	01.01.2016	41,0	50,0	912,17	0,00	0,00	0,00	21,72	890,45
	3/0060001/01878	Dr. Karl Renner-Gasse 9	01.01.2012	37,0	50,0	231.310,10	0,00	0,00	0,00	6.087,11	225.222,99
	3/0060001/01879	Dr. Karl Renner-Gasse 9	01.01.2013	38,0	50,0	314.234,85	0,00	0,00	0,00	8.057,30	306.177,55
	3/0060001/01880	Dr. Karl Renner-Gasse 9	01.01.2014	39,0	50,0	15.683,43	0,00	0,00	0,00	392,09	15.291,34
	3/0060001/01881	Rathausplatz 4	01.01.2015	40,0	50,0	5.165,18	0,00	0,00	0,00	125,98	5.039,20
	3/0060001/01882	Rathausplatz 4	01.01.2017	42,0	50,0	6.121,91	0,00	0,00	0,00	142,37	5.979,54
	3/0060001/01883	Rathausplatz 4	01.01.2018	43,0	50,0	1.320,36	0,00	0,00	0,00	30,01	1.290,35
<b>859000</b>	<b>Sonstige Betriebe mit marktbestimmter Tätigkeit</b>					<b>419.787,02</b>	<b>0,00</b>	<b>0,00</b>	<b>0,00</b>	<b>0,00</b>	<b>419.787,02</b>
<b>1021</b>	<b>Grundstücke, Grundstückseinrichtungen und Infrastruktur</b>					<b>419.787,02</b>	<b>0,00</b>	<b>0,00</b>	<b>0,00</b>	<b>0,00</b>	<b>419.787,02</b>
	1/0010001/01353	Grundstück Nr. 1039/2 / 19148 / Herzogenburg Freizeitfläc	01.01.1988			146.768,86	0,00	0,00	0,00	0,00	146.768,86
	1/0010001/01357	Grundstück Nr. 1039/8 / 19148 / Herzogenburg Freizeitfläc	01.01.2004			92.421,14	0,00	0,00	0,00	0,00	92.421,14
	1/0020001/01351	Grundstück Nr. 1039/2 / 19148 / Herzogenburg Gebäude	01.01.1988			23.243,64	0,00	0,00	0,00	0,00	23.243,64
	1/0020001/01354	Grundstück Nr. 1039/8 / 19148 / Herzogenburg Gebäude	01.01.2004			2.842,14	0,00	0,00	0,00	0,00	2.842,14
	1/0020004/01356	Grundstück Nr. 1039/8 / 19148 / Herzogenburg Parkplätze	01.01.2004			39.630,50	0,00	0,00	0,00	0,00	39.630,50
	1/0030002/01352	Grundstück Nr. 1039/2 / 19148 / Herzogenburg Wälder	01.01.1988			108.085,74	0,00	0,00	0,00	0,00	108.085,74
	1/0030002/01355	Grundstück Nr. 1039/8 / 19148 / Herzogenburg Wälder	01.01.2004			6.795,00	0,00	0,00	0,00	0,00	6.795,00
<b>859010</b>	<b>Freibäder</b>					<b>755.695,26</b>	<b>2.880,90</b>	<b>0,00</b>	<b>0,00</b>	<b>122.185,75</b>	<b>636.390,41</b>
<b>1010</b>	<b>Immaterielle Vermögenswerte</b>					<b>84.251,71</b>	<b>0,00</b>	<b>0,00</b>	<b>0,00</b>	<b>14.041,96</b>	<b>70.209,75</b>
	3/0430001/01635	Honorar Planung	01.01.2005	5,0	25,0	53.895,82	0,00	0,00	0,00	8.982,64	44.913,18
	3/0430001/01636	Honorar örtliche Bauaufsicht	01.01.2005	5,0	25,0	30.355,89	0,00	0,00	0,00	5.059,32	25.296,57
<b>1021</b>	<b>Grundstücke, Grundstückseinrichtungen und Infrastruktur</b>					<b>140.414,81</b>	<b>0,00</b>	<b>0,00</b>	<b>0,00</b>	<b>20.119,63</b>	<b>120.295,18</b>
	3/0040001/01696	Parkplätze - Errichtungskosten	01.01.2005	5,0	25,0	4.855,65	0,00	0,00	0,00	809,28	4.046,37
	3/0040001/01697	Parkplätze - Restkosten	01.01.2006	6,0	25,0	4.175,96	0,00	0,00	0,00	596,57	3.579,39
	3/0040001/01698	Parkplätze - Errichtungskosten	01.01.2012	12,0	25,0	30.199,10	0,00	0,00	0,00	2.323,01	27.876,09
	3/0040001/01699	Parkplätze - Erweiterung	01.01.2014	14,0	25,0	4.732,57	0,00	0,00	0,00	315,50	4.417,07
	3/0040008/01701	Einfriedungen	01.01.2005	5,0	25,0	5.474,77	0,00	0,00	0,00	912,46	4.562,31
	3/0040013/01695	Kleinbadeteich	01.01.2005	5,0	25,0	43.075,47	0,00	0,00	0,00	7.179,25	35.896,22

Ansatz	MVAG Konto	Bezeichnung	Inbetrieb- nahme	RND	ND	Buchwert 31.12.2023	Zugänge/ + Umbuchungen -	Abgänge/	Wertaufholung+/ Wertminderung-	Abschreibung	Buchwert 31.12.2024
	3/0040013/01703	Gartengestaltung	01.01.2005	5,0	25,0	15.402,57	0,00	0,00	0,00	2.567,10	12.835,47
	3/0290003/01700	Wasserrutschenanlage	01.01.2005	5,0	25,0	31.645,85	0,00	0,00	0,00	5.274,31	26.371,54
	3/0290003/01706	Spielgeräte	01.01.2005	5,0	25,0	852,87	0,00	0,00	0,00	142,15	710,72
	<b>1022</b>	<b>Gebäude und Bauten</b>				<b>321.257,48</b>	<b>0,00</b>	<b>0,00</b>	<b>0,00</b>	<b>53.542,94</b>	<b>267.714,54</b>
	3/0060001/01625	Baumeisterarbeiten	01.01.2005	5,0	25,0	201.652,71	0,00	0,00	0,00	33.608,79	168.043,92
	3/0060001/01626	Ergänzungsarbeiten	01.01.2005	5,0	25,0	3.340,34	0,00	0,00	0,00	556,72	2.783,62
	3/0060001/01627	Schwarzdecker und Spenglerarbeiten	01.01.2005	5,0	25,0	9.720,21	0,00	0,00	0,00	1.620,04	8.100,17
	3/0060001/01628	Zimmermeisterarbeiten	01.01.2005	5,0	25,0	16.771,28	0,00	0,00	0,00	2.795,21	13.976,07
	3/0060001/01629	Stahlbau- und Schlosserarbeiten	01.01.2005	5,0	25,0	59.512,18	0,00	0,00	0,00	9.918,70	49.593,48
	3/0060001/01630	Malerarbeiten	01.01.2005	5,0	25,0	2.318,13	0,00	0,00	0,00	386,36	1.931,77
	3/0060001/01631	Tischlerarbeiten	01.01.2005	5,0	25,0	985,44	0,00	0,00	0,00	164,24	821,20
	3/0060001/01632	Fliesenlegerarbeiten	01.01.2005	5,0	25,0	3.297,05	0,00	0,00	0,00	549,51	2.747,54
	3/0060001/01633	Trennwände und Nachträge	01.01.2005	5,0	25,0	9.410,31	0,00	0,00	0,00	1.568,39	7.841,92
	3/0060001/01634	Schachtdeckel, Vordach, Wand	01.01.2005	5,0	25,0	1.455,76	0,00	0,00	0,00	242,63	1.213,13
	3/0060001/01637	Abbruchkosten	01.01.2005	5,0	25,0	5.713,20	0,00	0,00	0,00	952,20	4.761,00
	3/0060001/01709	Restarbeiten 2006	01.01.2005	5,0	25,0	7.080,87	0,00	0,00	0,00	1.180,15	5.900,72
	<b>1024</b>	<b>Sonderanlagen</b>				<b>183.830,52</b>	<b>0,00</b>	<b>0,00</b>	<b>0,00</b>	<b>30.638,42</b>	<b>153.192,10</b>
	3/0350006/01694	Metallbecken	01.01.2005	5,0	25,0	183.830,52	0,00	0,00	0,00	30.638,42	153.192,10
	<b>1026</b>	<b>Amts-, Betriebs- und Geschäftsausstattung</b>				<b>25.940,74</b>	<b>2.880,90</b>	<b>0,00</b>	<b>0,00</b>	<b>3.842,80</b>	<b>24.978,84</b>
	3/0290003/01707	Einrichtung Erlebnisbad 2021	01.01.2021	6,0	10,0	7.361,86	0,00	0,00	0,00	1.051,69	6.310,17
	3/0290003/01713	Erlebnisbad Aquapark - Spielgeräte 2023	01.01.2023	8,0	10,0	2.679,88	0,00	0,00	0,00	297,76	2.382,12
	5/0110002/01702	Beregnungsanlage	01.01.2005	5,0	25,0	3.617,35	0,00	0,00	0,00	602,89	3.014,46
	5/0110002/01704	Schriftzug	01.01.2005	5,0	25,0	794,17	0,00	0,00	0,00	132,36	661,81
	5/0110002/01705	Fahrradständer, Ascher, Abfalleimer	01.01.2005	5,0	25,0	1.973,19	0,00	0,00	0,00	328,87	1.644,32
	5/0110002/01707	Bänke, Poller	01.01.2005	5,0	25,0	615,09	0,00	0,00	0,00	102,52	512,57
	5/0110002/01708	Widmungstafel	01.01.2005	5,0	25,0	29,11	0,00	0,00	0,00	4,85	24,26
	5/0110002/01715	Erlebnisbad - Einrichtung 2022	01.01.2022	7,0	10,0	3.470,36	0,00	0,00	0,00	433,80	3.036,56
	5/0110002/01725	Erlebnisbad Aquapark - Einrichtung 2023	01.01.2023	8,0	10,0	5.399,73	0,00	0,00	0,00	599,97	4.799,76
	5/0110002/01733	Ankauf Betriebsausrüstung 2024	01.01.2024	9,0	10,0	0,00	2.880,90	0,00	0,00	288,09	2.592,81
<b>859020</b>	<b>Freizeitanlage</b>					<b>2.437.774,35</b>	<b>16.816,90</b>	<b>0,00</b>	<b>0,00</b>	<b>157.568,21</b>	<b>2.297.023,04</b>
	<b>1021</b>	<b>Grundstücke, Grundstückseinrichtungen und Infrastruktur</b>				<b>71.679,82</b>	<b>6.285,00</b>	<b>0,00</b>	<b>0,00</b>	<b>3.309,90</b>	<b>74.654,92</b>
	2/0040002/01956	Freizeitzentrum - Errichtung Stromtankstelle	31.12.2020	5,5	10,0	6.638,76	0,00	0,00	0,00	1.021,35	5.617,41
	3/0040013/01714	Errichtung Basketballplatz 2022	01.01.2022	30,0	33,0	65.041,06	0,00	0,00	0,00	2.098,10	62.942,96
	3/0040013/01720	Bewegungspark 2024	01.01.2024	32,0	33,0	0,00	6.285,00	0,00	0,00	190,45	6.094,55

Ansatz	MVAG Konto	Bezeichnung	Inbetrieb- nahme	RND	ND	Buchwert 31.12.2023	Zugänge/ + Umbuchungen -	Abgänge/ -	Wertaufholung+/ Wertminderung-	Abschreibung	Buchwert 31.12.2024
	<b>1022</b>	<b>Gebäude und Bauten</b>				<b>2.366.094,53</b>	<b>0,00</b>	<b>0,00</b>	<b>0,00</b>	<b>152.651,26</b>	<b>2.213.443,27</b>
	3/0060001/01902	Anton Rupp-Freizeitzentrum	01.09.1989	14,5	50,0	2.366.094,53	0,00	0,00	0,00	152.651,26	2.213.443,27
	<b>1026</b>	<b>Amts-, Betriebs- und Geschäftsausstattung</b>				<b>0,00</b>	<b>10.531,90</b>	<b>0,00</b>	<b>0,00</b>	<b>1.607,05</b>	<b>8.924,85</b>
	5/0110002/01730	Anton Rupp Freizeitzentrum - Anschaffung Einrichtungsgeç	01.01.2023	10,0	10,0	0,00	0,00	0,00	0,00	0,00	0,00
	5/0240001/00003	Freizeitzentrum - Saunaofen 2024	01.01.2024	9,0	10,0	0,00	3.764,40	0,00	0,00	930,30	2.834,10
	5/0290003/00004	Freizeitzentrum - Anschaffung Spiel-/Sportgeräte 2022	01.01.2022	10,0	10,0	0,00	0,00	0,00	0,00	0,00	0,00
	5/0290003/00005	Freizeitzentrum - Anschaffung Spiel-/Sportgeräte 2023	01.01.2023	10,0	10,0	0,00	0,00	0,00	0,00	0,00	0,00
	5/0290003/00009	Freizeitzentrum - Anschaffung Turn- und Sportgeräte 2024	01.01.2024	9,0	10,0	0,00	6.767,50	0,00	0,00	676,75	6.090,75
<b>859030</b>	<b>Eislaufplätze und Hallen</b>					<b>128.542,91</b>	<b>126.493,46</b>	<b>0,00</b>	<b>0,00</b>	<b>28.797,75</b>	<b>226.238,62</b>
	<b>1021</b>	<b>Grundstücke, Grundstückseinrichtungen und Infrastruktur</b>				<b>125.751,16</b>	<b>0,00</b>	<b>0,00</b>	<b>0,00</b>	<b>15.718,90</b>	<b>110.032,26</b>
	3/0070006/00001	Errichtung Kunststoffeislaufplatz 2022	01.01.2022	7,0	10,0	125.751,16	0,00	0,00	0,00	15.718,90	110.032,26
	<b>1024</b>	<b>Sonderanlagen</b>				<b>0,00</b>	<b>126.493,46</b>	<b>0,00</b>	<b>0,00</b>	<b>12.649,35</b>	<b>113.844,11</b>
	3/0070006/00002	Errichtung Eislaufplatz 2024	01.01.2024	9,0	10,0	0,00	126.493,46	0,00	0,00	12.649,35	113.844,11
	<b>1025</b>	<b>Technische Anlagen, Fahrzeuge und Maschinen</b>				<b>2.791,75</b>	<b>0,00</b>	<b>0,00</b>	<b>0,00</b>	<b>429,50</b>	<b>2.362,25</b>
	5/0240001/00001	Eislaufplatz - Maschinen 2020	31.12.2020	5,5	10,0	2.791,75	0,00	0,00	0,00	429,50	2.362,25
<b>870000</b>	<b>Elektrizitätsversorgung</b>					<b>70.821,81</b>	<b>0,00</b>	<b>0,00</b>	<b>0,00</b>	<b>5.901,82</b>	<b>64.919,99</b>
	<b>1022</b>	<b>Gebäude und Bauten</b>				<b>70.821,81</b>	<b>0,00</b>	<b>0,00</b>	<b>0,00</b>	<b>5.901,82</b>	<b>64.919,99</b>
	3/0120001/01748	Errichtung Photovoltaik 2021	01.01.2021	11,0	15,0	70.821,81	0,00	0,00	0,00	5.901,82	64.919,99
<b>900000</b>	<b>Gesonderte Verwaltung</b>					<b>25.544,59</b>	<b>20.340,12</b>	<b>0,00</b>	<b>0,00</b>	<b>17.904,95</b>	<b>27.979,76</b>
	<b>1010</b>	<b>Immaterielle Vermögenswerte</b>				<b>2.672,40</b>	<b>0,00</b>	<b>0,00</b>	<b>0,00</b>	<b>0,00</b>	<b>2.672,40</b>
	3/0440001/00001	Gesonderte Verwaltung - Programmänderungen 2020	31.12.2020			0,00	0,00	0,00	0,00	0,00	0,00
	3/0440001/00006	Gesonderte Verwaltung - ELAK 2021	01.01.2021			2.672,40	0,00	0,00	0,00	0,00	2.672,40
	<b>1026</b>	<b>Amts-, Betriebs- und Geschäftsausstattung</b>				<b>22.872,19</b>	<b>20.340,12</b>	<b>0,00</b>	<b>0,00</b>	<b>17.904,95</b>	<b>25.307,36</b>
	3/0440001/00005	Gemdat K5 - Erstinstallation + Einrichtung K5 Suite (Finanz	01.01.2021	6,0	10,0	21.946,98	0,00	0,00	0,00	3.135,28	18.811,70
	5/0180003/01749	Gesonderte Verwaltung - Ankauf EDV 2021	01.01.2021	0,0	4,0	235,21	0,00	0,00	0,00	234,21	1,00
	5/0180003/01751	Buchhaltung - Anschaffung Scanner 2022	01.01.2022	1,0	4,0	690,00	0,00	0,00	0,00	345,00	345,00
	5/0180003/01758	Gesonderte Verwaltung - Ankauf EDV 2024	01.01.2024	3,0	4,0	0,00	20.340,12	0,00	0,00	14.190,46	6.149,66
	<b>Summe Aktiva</b>					<b>72.162.388,05</b>	<b>6.563.570,88</b>	<b>0,00</b>	<b>0,00</b>	<b>2.767.139,90</b>	<b>75.958.819,03</b>
<b>010000</b>	<b>Zentralamt</b>					<b>-52.815,82</b>	<b>0,00</b>	<b>0,00</b>	<b>0,00</b>	<b>-1.200,36</b>	<b>-51.615,46</b>
	<b>1311</b>	<b>Investitionszuschüsse von Trägern öffentlichen Rechts</b>				<b>-52.815,82</b>	<b>0,00</b>	<b>0,00</b>	<b>0,00</b>	<b>-1.200,36</b>	<b>-51.615,46</b>
	2/0060001/01911	Rathaus 2020 - Kapitaltransferzahlungen	01.01.2018	43,0	50,0	-10.669,00	0,00	0,00	0,00	-242,48	-10.426,52
	2/0060001/01912	Rathaus 2019 - Kapitaltransferzahlungen	01.01.2018	43,0	50,0	-17.262,08	0,00	0,00	0,00	-392,32	-16.869,76

Ansatz	MVAG Konto	Bezeichnung	Inbetrieb- nahme	RND	ND	Buchwert 31.12.2023	Zugänge/ + Umbuchungen -	Abgänge/	Wertaufholung+/ Wertminderung-	Abschreibung	Buchwert 31.12.2024
	2/0060001/01913	Rathaus 2018 - Kapitaltransferzahlungen	01.01.2018	43,0	50,0	-17.943,20	0,00	0,00	0,00	-407,80	-17.535,40
	2/0060001/01914	Rathaus 2017 - Kapitaltransferzahlungen	01.01.2018	43,0	50,0	-6.941,54	0,00	0,00	0,00	-157,76	-6.783,78
<b>240010</b>	<b>Kindergarten Oberndorf/Ebene</b>					<b>-26.868,96</b>	<b>0,00</b>	<b>0,00</b>	<b>0,00</b>	<b>-590,53</b>	<b>-26.278,43</b>
	<b>1311</b>	<b>Investitionszuschüsse von Trägern öffentlichen Rechts</b>				<b>-26.868,96</b>	<b>0,00</b>	<b>0,00</b>	<b>0,00</b>	<b>-590,53</b>	<b>-26.278,43</b>
	3/0060001/01914	Kindergarten Oberndorf/Ebene 2020 - Kapitaltransferzahlur	01.09.2019	44,5	50,0	-17.603,80	0,00	0,00	0,00	-386,90	-17.216,90
	3/0060001/01916	Kindergarten Oberndorf/Ebene 2019 - Kapitaltransferzahlur	01.09.2019	44,5	50,0	-9.265,16	0,00	0,00	0,00	-203,63	-9.061,53
<b>240030</b>	<b>Kindergarten Rosengasse</b>					<b>-111.456,11</b>	<b>0,00</b>	<b>0,00</b>	<b>0,00</b>	<b>-3.139,61</b>	<b>-108.316,50</b>
	<b>1311</b>	<b>Investitionszuschüsse von Trägern öffentlichen Rechts</b>				<b>-111.456,11</b>	<b>0,00</b>	<b>0,00</b>	<b>0,00</b>	<b>-3.139,61</b>	<b>-108.316,50</b>
	3/0060001/01903	Kindergarten Rosengasse 2020 - Kapitaltransferzahlungen	07.09.2009	34,5	50,0	-4.536,04	0,00	0,00	0,00	-127,78	-4.408,26
	3/0060001/01904	Kindergarten Rosengasse 2019 - Kapitaltransferzahlungen	07.09.2009	34,5	50,0	-5.552,36	0,00	0,00	0,00	-156,40	-5.395,96
	3/0060001/01905	Kindergarten Rosengasse 2018 - Kapitaltransferzahlungen	07.09.2009	34,5	50,0	-6.568,62	0,00	0,00	0,00	-185,03	-6.383,59
	3/0060001/01906	Kindergarten Rosengasse 2017 - Kapitaltransferzahlungen	07.09.2009	34,5	50,0	-7.584,90	0,00	0,00	0,00	-213,66	-7.371,24
	3/0060001/01907	Kindergarten Rosengasse 2016 - Kapitaltransferzahlungen	07.09.2009	34,5	50,0	-8.664,67	0,00	0,00	0,00	-244,08	-8.420,59
	3/0060001/01908	Kindergarten Rosengasse 2015 - Kapitaltransferzahlungen	07.09.2009	34,5	50,0	-9.938,61	0,00	0,00	0,00	-279,96	-9.658,65
	3/0060001/01909	Kindergarten Rosengasse 2014 - Kapitaltransferzahlungen	07.09.2009	34,5	50,0	-11.027,69	0,00	0,00	0,00	-310,64	-10.717,05
	3/0060001/01910	Kindergarten Rosengasse 2013 - Kapitaltransferzahlungen	07.09.2009	34,5	50,0	-12.391,40	0,00	0,00	0,00	-349,05	-12.042,35
	3/0060001/01911	Kindergarten Rosengasse 2012 - Kapitaltransferzahlungen	07.09.2009	34,5	50,0	-14.993,34	0,00	0,00	0,00	-422,35	-14.570,99
	3/0060001/01912	Kindergarten Rosengasse 2011 - Kapitaltransferzahlungen	07.09.2009	34,5	50,0	-15.827,13	0,00	0,00	0,00	-445,83	-15.381,30
	3/0060001/01913	Kindergarten Rosengasse 2010 - Kapitaltransferzahlungen	07.09.2009	34,5	50,0	-14.371,35	0,00	0,00	0,00	-404,83	-13.966,52
<b>850000</b>	<b>Betriebe der Wasserversorgung</b>					<b>-767.335,83</b>	<b>0,00</b>	<b>92.652,80</b>	<b>0,00</b>	<b>-45.852,91</b>	<b>-814.135,72</b>
	<b>1311</b>	<b>Investitionszuschüsse von Trägern öffentlichen Rechts</b>				<b>-93.670,52</b>	<b>0,00</b>	<b>0,00</b>	<b>0,00</b>	<b>-6.335,87</b>	<b>-87.334,65</b>
	3/0460003/01914	WVA 2020 - Kapitaltransferzahlungen	31.12.2020	28,5	33,0	-18.851,50	0,00	0,00	0,00	-639,03	-18.212,47
	3/0460003/01915	WVA 2019 - Kapitaltransferzahlungen	01.01.2019	19,0	25,0	-9.427,70	0,00	0,00	0,00	-471,39	-8.956,31
	3/0460003/01916	WVA 2018 - Kapitaltransferzahlungen	01.01.2018	18,0	25,0	-6.197,80	0,00	0,00	0,00	-326,20	-5.871,60
	3/0460003/01917	WVA 2017 - Kapitaltransferzahlungen	01.01.2017	17,0	25,0	-5.930,74	0,00	0,00	0,00	-329,49	-5.601,25
	3/0460003/01918	WVA 2016 - Kapitaltransferzahlungen	01.01.2016	16,0	25,0	-5.657,69	0,00	0,00	0,00	-332,81	-5.324,88
	3/0460003/01919	WVA 2015 - Kapitaltransferzahlungen	01.01.2015	15,0	25,0	-5.378,54	0,00	0,00	0,00	-336,16	-5.042,38
	3/0460003/01920	WVA 2014 - Kapitaltransferzahlungen	01.01.2014	14,0	25,0	-10.300,58	0,00	0,00	0,00	-686,71	-9.613,87
	3/0460003/01921	WVA 2013 - Kapitaltransferzahlungen	01.01.2013	13,0	25,0	-4.801,54	0,00	0,00	0,00	-342,97	-4.458,57
	3/0460003/01922	WVA 2012 - Kapitaltransferzahlungen	01.01.2012	12,0	25,0	-4.503,51	0,00	0,00	0,00	-346,42	-4.157,09
	3/0460003/01923	WVA 2011 - Kapitaltransferzahlungen	01.01.2011	11,0	25,0	-4.198,97	0,00	0,00	0,00	-349,91	-3.849,06
	3/0460003/01924	WVA 2010 - Kapitaltransferzahlungen	01.01.2010	10,0	25,0	-3.887,82	0,00	0,00	0,00	-353,44	-3.534,38
	3/0460003/01925	WVA 2009 - Kapitaltransferzahlungen	01.01.2009	9,0	25,0	-3.570,00	0,00	0,00	0,00	-357,00	-3.213,00
	3/0460003/01926	WVA 2008 - Kapitaltransferzahlungen	01.01.2008	8,0	25,0	-3.245,36	0,00	0,00	0,00	-360,60	-2.884,76
	3/0460003/01927	WVA 2007 - Kapitaltransferzahlungen	01.01.2007	7,0	25,0	-2.913,84	0,00	0,00	0,00	-364,23	-2.549,61
	3/0460003/01928	WVA 2006 - Kapitaltransferzahlungen	01.01.2006	6,0	25,0	-2.575,30	0,00	0,00	0,00	-367,90	-2.207,40

Ansatz	MVAG Konto	Bezeichnung	Inbetrieb- nahme	RND	ND	Buchwert 31.12.2023	Zugänge/ + Umbuchungen -	Abgänge/	Wertaufholung+/ Wertminderung-	Abschreibung	Buchwert 31.12.2024
	3/0460003/01929	WVA 2005 - Kapitaltransferzahlungen	01.01.2005	5,0	25,0	-2.229,63	0,00	0,00	0,00	-371,61	-1.858,02
	<b>1313</b>	<b>Investitionszuschüsse von Übrigen</b>				<b>-673.665,31</b>	<b>0,00</b>	<b>92.652,80</b>	<b>0,00</b>	<b>-39.517,04</b>	<b>-726.801,07</b>
	3/0460003/01898	WVA 2020 - Anschlussgebühren	31.12.2020	28,5	33,0	-79.982,10	0,00	0,00	0,00	-2.711,26	-77.270,84
	3/0460003/01899	WVA 2019 - Anschlussgebühren	01.01.2019	19,0	25,0	-48.123,48	0,00	0,00	0,00	-2.406,17	-45.717,31
	3/0460003/01900	WVA 2018 - Anschlussgebühren	01.01.2018	18,0	25,0	-50.220,97	0,00	0,00	0,00	-2.643,21	-47.577,76
	3/0460003/01901	WVA 2017 - Anschlussgebühren	01.01.2017	17,0	25,0	-61.368,60	0,00	0,00	0,00	-3.409,37	-57.959,23
	3/0460003/01902	WVA 2016 - Anschlussgebühren	01.01.2016	16,0	25,0	-42.159,91	0,00	0,00	0,00	-2.479,99	-39.679,92
	3/0460003/01903	WVA 2015 - Anschlussgebühren	01.01.2015	15,0	25,0	-40.683,48	0,00	0,00	0,00	-2.542,72	-38.140,76
	3/0460003/01904	WVA 2014 - Anschlussgebühren	01.01.2014	14,0	25,0	-39.370,59	0,00	0,00	0,00	-2.624,71	-36.745,88
	3/0460003/01905	WVA 2013 - Anschlussgebühren	01.01.2013	13,0	25,0	-16.401,19	0,00	0,00	0,00	-1.171,51	-15.229,68
	3/0460003/01906	WVA 2012 - Anschlussgebühren	01.01.2012	12,0	25,0	-17.951,19	0,00	0,00	0,00	-1.380,86	-16.570,33
	3/0460003/01907	WVA 2011 - Anschlussgebühren	01.01.2011	11,0	25,0	-18.300,46	0,00	0,00	0,00	-1.525,04	-16.775,42
	3/0460003/01908	WVA 2010 - Anschlussgebühren	01.01.2010	10,0	25,0	-7.415,26	0,00	0,00	0,00	-674,11	-6.741,15
	3/0460003/01909	WVA 2009 - Anschlussgebühren	01.01.2009	9,0	25,0	-13.766,15	0,00	0,00	0,00	-1.376,62	-12.389,53
	3/0460003/01910	WVA 2008 - Anschlussgebühren	01.01.2008	8,0	25,0	-12.911,05	0,00	0,00	0,00	-1.434,56	-11.476,49
	3/0460003/01911	WVA 2005 - Anschlussgebühren	01.01.2005	5,0	25,0	-10.318,90	0,00	0,00	0,00	-1.719,82	-8.599,08
	3/0460003/01912	WVA 2007 - Anschlussgebühren	01.01.2007	7,0	25,0	-6.142,91	0,00	0,00	0,00	-767,86	-5.375,05
	3/0460003/01913	WVA 2006 - Anschlussgebühren	01.01.2006	6,0	25,0	-10.537,48	0,00	0,00	0,00	-1.505,35	-9.032,13
	3/0460003/01931	WVA 2021 - Anschlussgebühren	01.01.2021	29,0	33,0	-38.536,81	0,00	0,00	0,00	-1.284,56	-37.252,25
	3/0460003/01934	WVA 2022 - Anschlussgebühren	01.01.2022	30,0	33,0	-67.519,09	0,00	0,00	0,00	-2.178,04	-65.341,05
	3/0460003/01938	WVA 2023 - Anschlussgebühren	01.01.2023	31,0	33,0	-91.955,69	0,00	0,00	0,00	-2.873,62	-89.082,07
	3/0460003/01941	WVA 2024 - Anschlussgebühren	01.01.2024	32,0	33,0	0,00	0,00	92.652,80	0,00	-2.807,66	-89.845,14
<b>851000</b>	<b>Betriebe der Abwasserbeseitigung</b>					<b>-2.891.972,03</b>	<b>0,00</b>	<b>196.716,08</b>	<b>0,00</b>	<b>-96.256,94</b>	<b>-2.992.431,17</b>
	<b>1311</b>	<b>Investitionszuschüsse von Trägern öffentlichen Rechts</b>				<b>-1.243.183,93</b>	<b>0,00</b>	<b>0,00</b>	<b>0,00</b>	<b>-42.944,35</b>	<b>-1.200.239,58</b>
	3/0450001/01712	ABA 2020 - Kapitaltransferzahlungen	31.12.2020	45,5	50,0	-109.250,40	0,00	0,00	0,00	-2.349,47	-106.900,93
	3/0450001/01713	ABA 2019 - Kapitaltransferzahlungen	01.01.2019	34,0	40,0	-95.253,53	0,00	0,00	0,00	-2.721,53	-92.532,00
	3/0450001/01714	ABA 2018 - Kapitaltransferzahlungen	01.01.2018	33,0	40,0	-92.750,67	0,00	0,00	0,00	-2.727,96	-90.022,71
	3/0450001/01715	ABA 2017 - Kapitaltransferzahlungen	01.01.2017	32,0	40,0	-90.363,19	0,00	0,00	0,00	-2.738,28	-87.624,91
	3/0450001/01716	ABA 2016 - Kapitaltransferzahlungen	01.01.2016	31,0	40,0	-82.120,63	0,00	0,00	0,00	-2.566,27	-79.554,36
	3/0450001/01717	ABA 2015 - Kapitaltransferzahlungen	01.01.2015	30,0	40,0	-80.059,04	0,00	0,00	0,00	-2.582,55	-77.476,49
	3/0450001/01718	ABA 2014 - Kapitaltransferzahlungen	01.01.2014	29,0	40,0	-77.126,42	0,00	0,00	0,00	-2.570,88	-74.555,54
	3/0450001/01719	ABA 2013 - Kapitaltransferzahlungen	01.01.2013	28,0	40,0	-75.750,83	0,00	0,00	0,00	-2.612,10	-73.138,73
	3/0450001/01720	ABA 2012 - Kapitaltransferzahlungen	01.01.2012	27,0	40,0	-74.313,05	0,00	0,00	0,00	-2.654,04	-71.659,01
	3/0450001/01721	ABA 2011 - Kapitaltransferzahlungen	01.01.2011	26,0	40,0	-72.811,50	0,00	0,00	0,00	-2.696,72	-70.114,78
	3/0450001/01722	ABA 2010 - Kapitaltransferzahlungen	01.01.2010	25,0	40,0	-71.244,14	0,00	0,00	0,00	-2.740,16	-68.503,98
	3/0450001/01723	ABA 2009 - Kapitaltransferzahlungen	01.01.2009	24,0	40,0	-69.609,12	0,00	0,00	0,00	-2.784,36	-66.824,76
	3/0450001/01724	ABA 2008 - Kapitaltransferzahlungen	01.01.2008	23,0	40,0	-70.097,07	0,00	0,00	0,00	-2.920,71	-67.176,36

Ansatz	MVAG	Bezeichnung	Inbetrieb-	RND	ND	Buchwert	Zugänge/	Abgänge/	Wertaufholung+/	Abschreibung	Buchwert
Konto			nahme			31.12.2023	+ Umbuchungen -		Wertminderung-		31.12.2024
	3/0450001/01725	ABA 2007 - Kapitaltransferzahlungen	01.01.2007	22,0	40,0	-68.250,55	0,00	0,00	0,00	-2.967,42	-65.283,13
	3/0450001/01726	ABA 2006 - Kapitaltransferzahlungen	01.01.2006	21,0	40,0	-57.941,28	0,00	0,00	0,00	-2.633,69	-55.307,59
	3/0450001/01727	ABA 2005 - Kapitaltransferzahlungen	01.01.2005	20,0	40,0	-56.242,51	0,00	0,00	0,00	-2.678,21	-53.564,30
	<b>1313</b>	<b>Investitionszuschüsse von Übrigen</b>				<b>-1.648.788,10</b>	<b>0,00</b>	<b>196.716,08</b>	<b>0,00</b>	<b>-53.312,59</b>	<b>-1.792.191,59</b>
	3/0450001/01696	ABA 2020 - Anschlussgebühren	31.12.2020	45,5	50,0	-134.250,89	0,00	0,00	0,00	-2.887,12	-131.363,77
	3/0450001/01697	ABA 2019 - Anschlussgebühren	01.01.2019	34,0	40,0	-110.623,15	0,00	0,00	0,00	-3.160,66	-107.462,49
	3/0450001/01698	ABA 2018 - Anschlussgebühren	01.01.2018	33,0	40,0	-125.857,28	0,00	0,00	0,00	-3.701,68	-122.155,60
	3/0450001/01699	ABA 2017 - Anschlussgebühren	01.01.2017	32,0	40,0	-123.836,38	0,00	0,00	0,00	-3.752,62	-120.083,76
	3/0450001/01700	ABA 2016 - Anschlussgebühren	01.01.2016	31,0	40,0	-87.248,06	0,00	0,00	0,00	-2.726,50	-84.521,56
	3/0450001/01701	ABA 2015 - Anschlussgebühren	01.01.2015	30,0	40,0	-110.987,09	0,00	0,00	0,00	-3.580,23	-107.406,86
	3/0450001/01702	ABA 2014 - Anschlussgebühren	01.01.2014	29,0	40,0	-113.397,95	0,00	0,00	0,00	-3.779,93	-109.618,02
	3/0450001/01703	ABA 2013 - Anschlussgebühren	01.01.2013	28,0	40,0	-53.368,84	0,00	0,00	0,00	-1.840,30	-51.528,54
	3/0450001/01704	ABA 2012 - Anschlussgebühren	01.01.2012	27,0	40,0	-54.051,10	0,00	0,00	0,00	-1.930,40	-52.120,70
	3/0450001/01705	ABA 2011 - Anschlussgebühren	01.01.2011	26,0	40,0	-70.430,98	0,00	0,00	0,00	-2.608,55	-67.822,43
	3/0450001/01706	ABA 2010 - Anschlussgebühren	01.01.2010	25,0	40,0	-19.776,03	0,00	0,00	0,00	-760,62	-19.015,41
	3/0450001/01707	ABA 2009 - Anschlussgebühren	01.01.2009	24,0	40,0	-52.712,27	0,00	0,00	0,00	-2.108,49	-50.603,78
	3/0450001/01708	ABA 2008 - Anschlussgebühren	01.01.2008	23,0	40,0	-46.458,40	0,00	0,00	0,00	-1.935,77	-44.522,63
	3/0450001/01709	ABA 2007 - Anschlussgebühren	01.01.2007	22,0	40,0	-25.954,01	0,00	0,00	0,00	-1.128,44	-24.825,57
	3/0450001/01710	ABA 2006 - Anschlussgebühren	01.01.2006	21,0	40,0	-42.701,90	0,00	0,00	0,00	-1.941,00	-40.760,90
	3/0450001/01711	ABA 2005 - Anschlussgebühren	01.01.2005	20,0	40,0	-60.285,90	0,00	0,00	0,00	-2.870,76	-57.415,14
	3/0450001/01729	ABA 2021 - Anschlussgebühren	01.01.2021	46,0	50,0	-106.571,33	0,00	0,00	0,00	-2.267,48	-104.303,85
	3/0450001/01732	ABA 2022 - Anschlussgebühren	01.01.2022	47,0	50,0	-154.158,57	0,00	0,00	0,00	-3.211,64	-150.946,93
	3/0450001/01735	ABA 2023 - Anschlussgebühren	01.01.2023	48,0	50,0	-156.117,97	0,00	0,00	0,00	-3.186,08	-152.931,89
	3/0450001/01737	ABA 2024 - Anschlussgebühren	01.01.2024	49,0	50,0	0,00	0,00	196.716,08	0,00	-3.934,32	-192.781,76
	<b>Summe Passiva</b>					<b>-3.850.448,75</b>	<b>0,00</b>	<b>289.368,88</b>	<b>0,00</b>	<b>-147.040,35</b>	<b>-3.992.777,28</b>
	<b>Saldo Aktiva/Passiva</b>					<b>68.311.939,30</b>	<b>6.563.570,88</b>	<b>289.368,88</b>	<b>0,00</b>	<b>2.620.099,55</b>	<b>71.966.041,75</b>

Anlagenspiegel Einzelkonten Kapitaltransfer (Anlage 6g)





Ansatz	MVAG Konto	Bezeichnung	Inbetrieb- nahme	RND	ND	Buchwert 31.12.2023	Zugänge/ + Umbuchungen	Abgänge/ -	Wertaufholung+/ Wertminderung-	Abschreibung	Buchwert 31.12.2024
<b>010000</b>	<b>Zentralamt</b>					<b>-52.815,82</b>	<b>0,00</b>	<b>0,00</b>	<b>0,00</b>	<b>-1.200,36</b>	<b>-51.615,46</b>
	<b>1311</b>	<b>Investitionszuschüsse von Trägern öffentlichen Rechts</b>				<b>-52.815,82</b>	<b>0,00</b>	<b>0,00</b>	<b>0,00</b>	<b>-1.200,36</b>	<b>-51.615,46</b>
	2/0060001/01911	Rathaus 2020 - Kapitaltransferzahlungen	01.01.2018	43,0	50,0	-10.669,00	0,00	0,00	0,00	-242,48	-10.426,52
	2/0060001/01912	Rathaus 2019 - Kapitaltransferzahlungen	01.01.2018	43,0	50,0	-17.262,08	0,00	0,00	0,00	-392,32	-16.869,76
	2/0060001/01913	Rathaus 2018 - Kapitaltransferzahlungen	01.01.2018	43,0	50,0	-17.943,20	0,00	0,00	0,00	-407,80	-17.535,40
	2/0060001/01914	Rathaus 2017 - Kapitaltransferzahlungen	01.01.2018	43,0	50,0	-6.941,54	0,00	0,00	0,00	-157,76	-6.783,78
<b>240010</b>	<b>Kindergarten Oberndorf/Ebene</b>					<b>-26.868,96</b>	<b>0,00</b>	<b>0,00</b>	<b>0,00</b>	<b>-590,53</b>	<b>-26.278,43</b>
	<b>1311</b>	<b>Investitionszuschüsse von Trägern öffentlichen Rechts</b>				<b>-26.868,96</b>	<b>0,00</b>	<b>0,00</b>	<b>0,00</b>	<b>-590,53</b>	<b>-26.278,43</b>
	3/0060001/01914	Kindergarten Oberndorf/Ebene 2020 - Kapitaltransferzahlur	01.09.2019	44,5	50,0	-17.603,80	0,00	0,00	0,00	-386,90	-17.216,90
	3/0060001/01916	Kindergarten Oberndorf/Ebene 2019 - Kapitaltransferzahlur	01.09.2019	44,5	50,0	-9.265,16	0,00	0,00	0,00	-203,63	-9.061,53
<b>240030</b>	<b>Kindergarten Rosengasse</b>					<b>-111.456,11</b>	<b>0,00</b>	<b>0,00</b>	<b>0,00</b>	<b>-3.139,61</b>	<b>-108.316,50</b>
	<b>1311</b>	<b>Investitionszuschüsse von Trägern öffentlichen Rechts</b>				<b>-111.456,11</b>	<b>0,00</b>	<b>0,00</b>	<b>0,00</b>	<b>-3.139,61</b>	<b>-108.316,50</b>
	3/0060001/01903	Kindergarten Rosengasse 2020 - Kapitaltransferzahlungen	07.09.2009	34,5	50,0	-4.536,04	0,00	0,00	0,00	-127,78	-4.408,26
	3/0060001/01904	Kindergarten Rosengasse 2019 - Kapitaltransferzahlungen	07.09.2009	34,5	50,0	-5.552,36	0,00	0,00	0,00	-156,40	-5.395,96
	3/0060001/01905	Kindergarten Rosengasse 2018 - Kapitaltransferzahlungen	07.09.2009	34,5	50,0	-6.568,62	0,00	0,00	0,00	-185,03	-6.383,59
	3/0060001/01906	Kindergarten Rosengasse 2017 - Kapitaltransferzahlungen	07.09.2009	34,5	50,0	-7.584,90	0,00	0,00	0,00	-213,66	-7.371,24
	3/0060001/01907	Kindergarten Rosengasse 2016 - Kapitaltransferzahlungen	07.09.2009	34,5	50,0	-8.664,67	0,00	0,00	0,00	-244,08	-8.420,59
	3/0060001/01908	Kindergarten Rosengasse 2015 - Kapitaltransferzahlungen	07.09.2009	34,5	50,0	-9.938,61	0,00	0,00	0,00	-279,96	-9.658,65
	3/0060001/01909	Kindergarten Rosengasse 2014 - Kapitaltransferzahlungen	07.09.2009	34,5	50,0	-11.027,69	0,00	0,00	0,00	-310,64	-10.717,05
	3/0060001/01910	Kindergarten Rosengasse 2013 - Kapitaltransferzahlungen	07.09.2009	34,5	50,0	-12.391,40	0,00	0,00	0,00	-349,05	-12.042,35
	3/0060001/01911	Kindergarten Rosengasse 2012 - Kapitaltransferzahlungen	07.09.2009	34,5	50,0	-14.993,34	0,00	0,00	0,00	-422,35	-14.570,99
	3/0060001/01912	Kindergarten Rosengasse 2011 - Kapitaltransferzahlungen	07.09.2009	34,5	50,0	-15.827,13	0,00	0,00	0,00	-445,83	-15.381,30
	3/0060001/01913	Kindergarten Rosengasse 2010 - Kapitaltransferzahlungen	07.09.2009	34,5	50,0	-14.371,35	0,00	0,00	0,00	-404,83	-13.966,52
<b>850000</b>	<b>Betriebe der Wasserversorgung</b>					<b>-767.335,83</b>	<b>0,00</b>	<b>92.652,80</b>	<b>0,00</b>	<b>-45.852,91</b>	<b>-814.135,72</b>
	<b>1311</b>	<b>Investitionszuschüsse von Trägern öffentlichen Rechts</b>				<b>-93.670,52</b>	<b>0,00</b>	<b>0,00</b>	<b>0,00</b>	<b>-6.335,87</b>	<b>-87.334,65</b>
	3/0460003/01914	WVA 2020 - Kapitaltransferzahlungen	31.12.2020	28,5	33,0	-18.851,50	0,00	0,00	0,00	-639,03	-18.212,47
	3/0460003/01915	WVA 2019 - Kapitaltransferzahlungen	01.01.2019	19,0	25,0	-9.427,70	0,00	0,00	0,00	-471,39	-8.956,31
	3/0460003/01916	WVA 2018 - Kapitaltransferzahlungen	01.01.2018	18,0	25,0	-6.197,80	0,00	0,00	0,00	-326,20	-5.871,60
	3/0460003/01917	WVA 2017 - Kapitaltransferzahlungen	01.01.2017	17,0	25,0	-5.930,74	0,00	0,00	0,00	-329,49	-5.601,25
	3/0460003/01918	WVA 2016 - Kapitaltransferzahlungen	01.01.2016	16,0	25,0	-5.657,69	0,00	0,00	0,00	-332,81	-5.324,88
	3/0460003/01919	WVA 2015 - Kapitaltransferzahlungen	01.01.2015	15,0	25,0	-5.378,54	0,00	0,00	0,00	-336,16	-5.042,38
	3/0460003/01920	WVA 2014 - Kapitaltransferzahlungen	01.01.2014	14,0	25,0	-10.300,58	0,00	0,00	0,00	-686,71	-9.613,87
	3/0460003/01921	WVA 2013 - Kapitaltransferzahlungen	01.01.2013	13,0	25,0	-4.801,54	0,00	0,00	0,00	-342,97	-4.458,57
	3/0460003/01922	WVA 2012 - Kapitaltransferzahlungen	01.01.2012	12,0	25,0	-4.503,51	0,00	0,00	0,00	-346,42	-4.157,09
	3/0460003/01923	WVA 2011 - Kapitaltransferzahlungen	01.01.2011	11,0	25,0	-4.198,97	0,00	0,00	0,00	-349,91	-3.849,06
	3/0460003/01924	WVA 2010 - Kapitaltransferzahlungen	01.01.2010	10,0	25,0	-3.887,82	0,00	0,00	0,00	-353,44	-3.534,38

Ansatz	MVAG Konto	Bezeichnung	Inbetrieb- nahme	RND	ND	Buchwert 31.12.2023	Zugänge/ + Umbuchungen -	Abgänge/ -	Wertaufholung+/ Wertminderung-	Abschreibung	Buchwert 31.12.2024
	3/0460003/01925	WVA 2009 - Kapitaltransferzahlungen	01.01.2009	9,0	25,0	-3.570,00	0,00	0,00	0,00	-357,00	-3.213,00
	3/0460003/01926	WVA 2008 - Kapitaltransferzahlungen	01.01.2008	8,0	25,0	-3.245,36	0,00	0,00	0,00	-360,60	-2.884,76
	3/0460003/01927	WVA 2007 - Kapitaltransferzahlungen	01.01.2007	7,0	25,0	-2.913,84	0,00	0,00	0,00	-364,23	-2.549,61
	3/0460003/01928	WVA 2006 - Kapitaltransferzahlungen	01.01.2006	6,0	25,0	-2.575,30	0,00	0,00	0,00	-367,90	-2.207,40
	3/0460003/01929	WVA 2005 - Kapitaltransferzahlungen	01.01.2005	5,0	25,0	-2.229,63	0,00	0,00	0,00	-371,61	-1.858,02
	<b>1313</b>	<b>Investitionszuschüsse von Übrigen</b>				<b>-673.665,31</b>	<b>0,00</b>	<b>92.652,80</b>	<b>0,00</b>	<b>-39.517,04</b>	<b>-726.801,07</b>
	3/0460003/01898	WVA 2020 - Anschlussgebühren	31.12.2020	28,5	33,0	-79.982,10	0,00	0,00	0,00	-2.711,26	-77.270,84
	3/0460003/01899	WVA 2019 - Anschlussgebühren	01.01.2019	19,0	25,0	-48.123,48	0,00	0,00	0,00	-2.406,17	-45.717,31
	3/0460003/01900	WVA 2018 - Anschlussgebühren	01.01.2018	18,0	25,0	-50.220,97	0,00	0,00	0,00	-2.643,21	-47.577,76
	3/0460003/01901	WVA 2017 - Anschlussgebühren	01.01.2017	17,0	25,0	-61.368,60	0,00	0,00	0,00	-3.409,37	-57.959,23
	3/0460003/01902	WVA 2016 - Anschlussgebühren	01.01.2016	16,0	25,0	-42.159,91	0,00	0,00	0,00	-2.479,99	-39.679,92
	3/0460003/01903	WVA 2015 - Anschlussgebühren	01.01.2015	15,0	25,0	-40.683,48	0,00	0,00	0,00	-2.542,72	-38.140,76
	3/0460003/01904	WVA 2014 - Anschlussgebühren	01.01.2014	14,0	25,0	-39.370,59	0,00	0,00	0,00	-2.624,71	-36.745,88
	3/0460003/01905	WVA 2013 - Anschlussgebühren	01.01.2013	13,0	25,0	-16.401,19	0,00	0,00	0,00	-1.171,51	-15.229,68
	3/0460003/01906	WVA 2012 - Anschlussgebühren	01.01.2012	12,0	25,0	-17.951,19	0,00	0,00	0,00	-1.380,86	-16.570,33
	3/0460003/01907	WVA 2011 - Anschlussgebühren	01.01.2011	11,0	25,0	-18.300,46	0,00	0,00	0,00	-1.525,04	-16.775,42
	3/0460003/01908	WVA 2010 - Anschlussgebühren	01.01.2010	10,0	25,0	-7.415,26	0,00	0,00	0,00	-674,11	-6.741,15
	3/0460003/01909	WVA 2009 - Anschlussgebühren	01.01.2009	9,0	25,0	-13.766,15	0,00	0,00	0,00	-1.376,62	-12.389,53
	3/0460003/01910	WVA 2008 - Anschlussgebühren	01.01.2008	8,0	25,0	-12.911,05	0,00	0,00	0,00	-1.434,56	-11.476,49
	3/0460003/01911	WVA 2005 - Anschlussgebühren	01.01.2005	5,0	25,0	-10.318,90	0,00	0,00	0,00	-1.719,82	-8.599,08
	3/0460003/01912	WVA 2007 - Anschlussgebühren	01.01.2007	7,0	25,0	-6.142,91	0,00	0,00	0,00	-767,86	-5.375,05
	3/0460003/01913	WVA 2006 - Anschlussgebühren	01.01.2006	6,0	25,0	-10.537,48	0,00	0,00	0,00	-1.505,35	-9.032,13
	3/0460003/01931	WVA 2021 - Anschlussgebühren	01.01.2021	29,0	33,0	-38.536,81	0,00	0,00	0,00	-1.284,56	-37.252,25
	3/0460003/01934	WVA 2022 - Anschlussgebühren	01.01.2022	30,0	33,0	-67.519,09	0,00	0,00	0,00	-2.178,04	-65.341,05
	3/0460003/01938	WVA 2023 - Anschlussgebühren	01.01.2023	31,0	33,0	-91.955,69	0,00	0,00	0,00	-2.873,62	-89.082,07
	3/0460003/01941	WVA 2024 - Anschlussgebühren	01.01.2024	32,0	33,0	0,00	0,00	92.652,80	0,00	-2.807,66	-89.845,14
	<b>851000</b>	<b>Betriebe der Abwasserbeseitigung</b>				<b>-2.891.972,03</b>	<b>0,00</b>	<b>196.716,08</b>	<b>0,00</b>	<b>-96.256,94</b>	<b>-2.992.431,17</b>
	<b>1311</b>	<b>Investitionszuschüsse von Trägern öffentlichen Rechts</b>				<b>-1.243.183,93</b>	<b>0,00</b>	<b>0,00</b>	<b>0,00</b>	<b>-42.944,35</b>	<b>-1.200.239,58</b>
	3/0450001/01712	ABA 2020 - Kapitaltransferzahlungen	31.12.2020	45,5	50,0	-109.250,40	0,00	0,00	0,00	-2.349,47	-106.900,93
	3/0450001/01713	ABA 2019 - Kapitaltransferzahlungen	01.01.2019	34,0	40,0	-95.253,53	0,00	0,00	0,00	-2.721,53	-92.532,00
	3/0450001/01714	ABA 2018 - Kapitaltransferzahlungen	01.01.2018	33,0	40,0	-92.750,67	0,00	0,00	0,00	-2.727,96	-90.022,71
	3/0450001/01715	ABA 2017 - Kapitaltransferzahlungen	01.01.2017	32,0	40,0	-90.363,19	0,00	0,00	0,00	-2.738,28	-87.624,91
	3/0450001/01716	ABA 2016 - Kapitaltransferzahlungen	01.01.2016	31,0	40,0	-82.120,63	0,00	0,00	0,00	-2.566,27	-79.554,36
	3/0450001/01717	ABA 2015 - Kapitaltransferzahlungen	01.01.2015	30,0	40,0	-80.059,04	0,00	0,00	0,00	-2.582,55	-77.476,49
	3/0450001/01718	ABA 2014 - Kapitaltransferzahlungen	01.01.2014	29,0	40,0	-77.126,42	0,00	0,00	0,00	-2.570,88	-74.555,54
	3/0450001/01719	ABA 2013 - Kapitaltransferzahlungen	01.01.2013	28,0	40,0	-75.750,83	0,00	0,00	0,00	-2.612,10	-73.138,73
	3/0450001/01720	ABA 2012 - Kapitaltransferzahlungen	01.01.2012	27,0	40,0	-74.313,05	0,00	0,00	0,00	-2.654,04	-71.659,01

Ansatz	MVAG	Bezeichnung	Inbetrieb-	RND	ND	Buchwert	Zugänge/	Abgänge/	Wertaufholung+/	Abschreibung	Buchwert
	Konto		nahme			31.12.2023	+ Umbuchungen -		Wertminderung-		31.12.2024
	3/0450001/01721	ABA 2011 - Kapitaltransferzahlungen	01.01.2011	26,0	40,0	-72.811,50	0,00	0,00	0,00	-2.696,72	-70.114,78
	3/0450001/01722	ABA 2010 - Kapitaltransferzahlungen	01.01.2010	25,0	40,0	-71.244,14	0,00	0,00	0,00	-2.740,16	-68.503,98
	3/0450001/01723	ABA 2009 - Kapitaltransferzahlungen	01.01.2009	24,0	40,0	-69.609,12	0,00	0,00	0,00	-2.784,36	-66.824,76
	3/0450001/01724	ABA 2008 - Kapitaltransferzahlungen	01.01.2008	23,0	40,0	-70.097,07	0,00	0,00	0,00	-2.920,71	-67.176,36
	3/0450001/01725	ABA 2007 - Kapitaltransferzahlungen	01.01.2007	22,0	40,0	-68.250,55	0,00	0,00	0,00	-2.967,42	-65.283,13
	3/0450001/01726	ABA 2006 - Kapitaltransferzahlungen	01.01.2006	21,0	40,0	-57.941,28	0,00	0,00	0,00	-2.633,69	-55.307,59
	3/0450001/01727	ABA 2005 - Kapitaltransferzahlungen	01.01.2005	20,0	40,0	-56.242,51	0,00	0,00	0,00	-2.678,21	-53.564,30
<b>1313</b>		<b>Investitionszuschüsse von Übrigen</b>				<b>-1.648.788,10</b>	<b>0,00</b>	<b>196.716,08</b>	<b>0,00</b>	<b>-53.312,59</b>	<b>-1.792.191,59</b>
	3/0450001/01696	ABA 2020 - Anschlussgebühren	31.12.2020	45,5	50,0	-134.250,89	0,00	0,00	0,00	-2.887,12	-131.363,77
	3/0450001/01697	ABA 2019 - Anschlussgebühren	01.01.2019	34,0	40,0	-110.623,15	0,00	0,00	0,00	-3.160,66	-107.462,49
	3/0450001/01698	ABA 2018 - Anschlussgebühren	01.01.2018	33,0	40,0	-125.857,28	0,00	0,00	0,00	-3.701,68	-122.155,60
	3/0450001/01699	ABA 2017 - Anschlussgebühren	01.01.2017	32,0	40,0	-123.836,38	0,00	0,00	0,00	-3.752,62	-120.083,76
	3/0450001/01700	ABA 2016 - Anschlussgebühren	01.01.2016	31,0	40,0	-87.248,06	0,00	0,00	0,00	-2.726,50	-84.521,56
	3/0450001/01701	ABA 2015 - Anschlussgebühren	01.01.2015	30,0	40,0	-110.987,09	0,00	0,00	0,00	-3.580,23	-107.406,86
	3/0450001/01702	ABA 2014 - Anschlussgebühren	01.01.2014	29,0	40,0	-113.397,95	0,00	0,00	0,00	-3.779,93	-109.618,02
	3/0450001/01703	ABA 2013 - Anschlussgebühren	01.01.2013	28,0	40,0	-53.368,84	0,00	0,00	0,00	-1.840,30	-51.528,54
	3/0450001/01704	ABA 2012 - Anschlussgebühren	01.01.2012	27,0	40,0	-54.051,10	0,00	0,00	0,00	-1.930,40	-52.120,70
	3/0450001/01705	ABA 2011 - Anschlussgebühren	01.01.2011	26,0	40,0	-70.430,98	0,00	0,00	0,00	-2.608,55	-67.822,43
	3/0450001/01706	ABA 2010 - Anschlussgebühren	01.01.2010	25,0	40,0	-19.776,03	0,00	0,00	0,00	-760,62	-19.015,41
	3/0450001/01707	ABA 2009 - Anschlussgebühren	01.01.2009	24,0	40,0	-52.712,27	0,00	0,00	0,00	-2.108,49	-50.603,78
	3/0450001/01708	ABA 2008 - Anschlussgebühren	01.01.2008	23,0	40,0	-46.458,40	0,00	0,00	0,00	-1.935,77	-44.522,63
	3/0450001/01709	ABA 2007 - Anschlussgebühren	01.01.2007	22,0	40,0	-25.954,01	0,00	0,00	0,00	-1.128,44	-24.825,57
	3/0450001/01710	ABA 2006 - Anschlussgebühren	01.01.2006	21,0	40,0	-42.701,90	0,00	0,00	0,00	-1.941,00	-40.760,90
	3/0450001/01711	ABA 2005 - Anschlussgebühren	01.01.2005	20,0	40,0	-60.285,90	0,00	0,00	0,00	-2.870,76	-57.415,14
	3/0450001/01729	ABA 2021 - Anschlussgebühren	01.01.2021	46,0	50,0	-106.571,33	0,00	0,00	0,00	-2.267,48	-104.303,85
	3/0450001/01732	ABA 2022 - Anschlussgebühren	01.01.2022	47,0	50,0	-154.158,57	0,00	0,00	0,00	-3.211,64	-150.946,93
	3/0450001/01735	ABA 2023 - Anschlussgebühren	01.01.2023	48,0	50,0	-156.117,97	0,00	0,00	0,00	-3.186,08	-152.931,89
	3/0450001/01737	ABA 2024 - Anschlussgebühren	01.01.2024	49,0	50,0	0,00	0,00	196.716,08	0,00	-3.934,32	-192.781,76
<b>Gesamtsumme</b>						<b>-3.850.448,75</b>	<b>0,00</b>	<b>289.368,88</b>	<b>0,00</b>	<b>-147.040,35</b>	<b>-3.992.777,28</b>



Liste der nicht bewerteten Kulturgüter (Anlage 6h)



Art	Bezeichnung	Standort	Anzahl (bei Sammlungen)
-----	-------------	----------	-------------------------





Leasingspiegel (Anlage 6i)



## Finanzierungsleasing

Ansatz- oder Projektbezeichnung	Anschaffungskosten	Buchwert 31.12.2023	Buchwert 31.12.2024	Summe ausstehender Mindestleasing- zahlungen	Laufzeit	Restlaufzeit in Jahren	Kautionen für Finanzierungsleasing
Summe	0,00	0,00	0,00	0,00			

## Wirtschaftliche Unternehmungen, Betriebe, betriebsähnliche Einrichtungen gem. § 1 Abs. 2

Summe	0,00	0,00	0,00	0,00			
-------	------	------	------	------	--	--	--

## Operating Leasing

Ansatz- oder Projektbezeichnung	Laufzeit Grundmietzeit in Jahren	Gesamtkosten	Einmalkaution	Leasingentgelt (ohne laufender Kaution)	Laufende Kaution	Restlaufzeit in Jahren	Kumulierte Restzahlungen
John Deere Traktor 3045R Kompakttraktor PL 642CN (815000)	01.01.2019 - 31.12.2025 7,00	76.600,00		11.349,24		1,00	11.349,24
Summe		76.600,00	0,00	11.349,24	0,00		11.349,24

## Wirtschaftliche Unternehmungen, Betriebe, betriebsähnliche Einrichtungen gem. § 1 Abs. 2

Summe		0,00	0,00	0,00	0,00		0,00
-------	--	------	------	------	------	--	------



Nachweis über unmittelbare Beteiligungen  
der Gebietskörperschaft (Anlage 6j)



**Nahwärme Herzogenburg GmbH**

Name der Einheit	Nahwärme Herzogenburg GmbH
Firmenbuch-Nr.	382598w
Beteiligungsart	Assoziiert
Stamm-/Grundkapital	35.000,00
Anteil der Gebietskörperschaft in %	40,000
Buchwert der Beteiligung(t)	14.000,00
Geschäftsjahr	
Eigenkapital / geschätztes Nettovermögen 31.12.2023	35.000,00
Eigenkapital / geschätztes Nettovermögen 31.12.2024	35.000,00
Bilanzsumme	0,00
Finanzverbindlichkeiten	0,00
Jahresüberschuss/Jahresfehlbetrag	0,00
Gewinnausschüttungen an die Gebietskörperschaft	0,00
Klassifikation gem. ESVG	Privat kontrollierte finanzielle Kapitalgesellschaften (Inland)
Konzernabschluss	Nein





Nachweis über mittelbare Beteiligungen  
der Gebietskörperschaft (Anlage 6k)







Nachweis über aktive Finanzinstrumente (Anlage 6m)



Kategorie	Buchwert Stand 31.12.2024	Wechselkurs- differenzen	beizulegender Zeitwert	durchschn. Nominal- verzinsung in %	durchschnittliche Rendite in %	durchschnittliche RLZ in Jahren
bis zur Endfälligkeit gehalten	0,00					
in heimischer Währung	0,00					
in fremder Währung	0,00					
zur Veräußerung verfügbar	0,00					
in heimischer Währung	0,00					
in fremder Währung	0,00					
Partizipations- und Hybridkapital	0,00					
Partizipationskapital	0,00					
Hybridkapital	0,00					
Summe	0,00					





Einzelnachweis über aktive Finanzinstrumente (Anlage 6n)



Wertpapierbezeichnung	Währung	Stand bei Anschaffung in Euro	Buchwert 31.12.2023 in Euro	Zugang in Euro	Abgang in Euro	Buchwert 31.12.2024 in Euro	Wechsel- kurs bei Anschaffung	Wechsel- kurs 31.12.2023	Wechsel- kurs 31.12.2024	Buchwert bei Anschaffung in Fremdwährung	Buchwert 31.12.2023 in Fremdwährung	Stand 31.12.2024 in Fremdwährung
bis zur Endfälligkeit gehalten		0,00	0,00	0,00	0,00	0,00						
in heimischer Währung		0,00	0,00	0,00	0,00	0,00						
in fremder Währung		0,00	0,00	0,00	0,00	0,00						
zur Veräußerung verfügbar		0,00	0,00	0,00	0,00	0,00						
in heimischer Währung		0,00	0,00	0,00	0,00	0,00						
in fremder Währung		0,00	0,00	0,00	0,00	0,00						
Partizipations- und Hybridkapital		0,00	0,00	0,00	0,00	0,00						
Partizipationskapital		0,00	0,00	0,00	0,00	0,00						
Hybridkapital		0,00	0,00	0,00	0,00	0,00						
Summe		0,00	0,00	0,00	0,00	0,00						



Rückstellungsspiegel (Anlage 6q)



Rückstellung	Stand 31.12.2023	Dotierungen (+)	Auflösung inkl. Verbrauch (-)	Stand 31.12.2024
<b>Kurzfristig</b>	<b>0,00</b>	<b>0,00</b>	<b>0,00</b>	<b>0,00</b>
Rückstellungen für Prozesskosten				
Rückstellungen für nicht konsumierte Urlaube				
Rückstellungen für ausstehende Rechnungen				
Sonstige kurzfristige Rückstellungen				
<b>Langfristig</b>	<b>0,00</b>	<b>0,00</b>	<b>0,00</b>	<b>0,00</b>
Rückstellungen für Abfertigungen				
Rückstellungen für Jubiläumszuwendungen				
Rückstellungen für Haftungen				
Rückstellungen für Sanierung von Altlasten				
Rückstellungen für Pensionen (Säule I)				
Sonstige langfristige Rückstellungen				
<b>Gesamtsumme</b>	<b>0,00</b>	<b>0,00</b>	<b>0,00</b>	<b>0,00</b>





Haftungsnachweis (Anlage 6r)



## Teil A - Haftungspositionen relevant iSd Art. 15a Vereinbarung HOG

Bezeichnung der/des Haftungsnehmerin/s oder einer Gruppe gleichartiger Haftungen	Haftungsrahmen	Stand 31.12.2023	Zugänge (+)	Abgänge (-)	Stand 31.12.2024	davon Umklassifizierungen
<b>Untergruppe 1 - Haftungen für Kredit- und Finanzinstitute</b>						
Zwischensumme - Untergruppe 1	0,00	0,00	0,00	0,00	0,00	
<b>Untergruppe 2 - Grundbücherlich besicherte Haftungen von Wohnbau-Darlehen</b>						
Zwischensumme - Untergruppe 2	0,00	0,00	0,00	0,00	0,00	
<b>Untergruppe 3 - Sonstige Wirtschaftshaftungen</b>						
Nahwärme Herzogenburg GmbH - Haftung	0,00	150.000,00	0,00	0,00	150.000,00	
Zwischensumme - Untergruppe 3	0,00	150.000,00	0,00	0,00	150.000,00	
Summe A1	0,00	150.000,00	0,00	0,00	150.000,00	
<b>Haftung der staatlichen, außerbudgetären Einheiten gem. ESVG iSd Art. 15a Vereinbarung HOG</b>						
<b>Untergruppe 1 - Haftungen für Kredit- und Finanzinstitute</b>						
Zwischensumme - Untergruppe 1	0,00	0,00	0,00	0,00	0,00	
<b>Untergruppe 2 - Grundbücherlich besicherte Haftungen von Wohnbau-Darlehen</b>						
Zwischensumme - Untergruppe 2	0,00	0,00	0,00	0,00	0,00	
<b>Untergruppe 3 - Sonstige Wirtschaftshaftungen</b>						
Zwischensumme - Untergruppe 3	0,00	0,00	0,00	0,00	0,00	
Summe A2	0,00	0,00	0,00	0,00	0,00	
Gesamtsumme A (= Summe A1 + Summe A2)	0,00	150.000,00	0,00	0,00	150.000,00	

## Teil B - Haftungspositionen nicht relevant iSd Art. 15a Vereinbarung HOG

Bezeichnung der/des Haftungsnehmerin/s oder einer Gruppe gleichartiger Haftungen	Haftungsrahmen	Stand 31.12.2023	Zugänge (+)	Abgänge (-)	Stand 31.12.2024	davon Umklassifizierungen
<b>Untergruppe 1 - Haftungen für Kredit- und Finanzinstitute</b>						
Zwischensumme - Untergruppe 1	0,00	0,00	0,00	0,00	0,00	
<b>Untergruppe 2 - Grundbücherlich besicherte Haftungen von Wohnbau-Darlehen</b>						
Zwischensumme - Untergruppe 2	0,00	0,00	0,00	0,00	0,00	
<b>Untergruppe 3 - Sonstige Wirtschaftshaftungen</b>						
Zwischensumme - Untergruppe 3	0,00	0,00	0,00	0,00	0,00	
<b>Gesamtsumme B</b>	<b>0,00</b>	<b>0,00</b>	<b>0,00</b>	<b>0,00</b>	<b>0,00</b>	
<b>Gesamtsumme Haftungen (Teil A + Teil B)</b>	<b>0,00</b>	<b>150.000,00</b>	<b>0,00</b>	<b>0,00</b>	<b>150.000,00</b>	

Einzelnachweis über die nicht voranschlagswirksame Gebarung  
gemäß § 12 (Anlage 6t)



## Einzelnachweis der vermögenswirksamen Bestandskonten

Konto	Kontenbezeichnung	Stand 31.12.2023	Umsatz Soll	Umsatz Haben	Stand 31.12.2024
<b>Veränderung der nicht voranschlagswirksamen Forderungen</b>					
270000	Finanzamt Vorsteuerbeträge (nicht voranschlagswirksame Gebarung)	272.075,71	1.108.987,00	901.199,52	479.863,19
279000	Sonstige für Dritte geleistete Vorschüsse (nicht voranschlagswirksame Gebarung)	4.627,49	14.703,97	14.438,47	4.892,99
287000	Sonstige kurzfristige Forderungen (nicht voranschlagswirksame Gebarung)	15.626,80	1.070.334,45	1.085.465,43	495,82
	<b>Summe</b>	<b>292.330,00</b>	<b>2.194.025,42</b>	<b>2.001.103,42</b>	<b>485.252,00</b>
<b>Veränderung der nicht voranschlagswirksamen Verbindlichkeiten</b>					
360000	Umsatzsteuer (nicht voranschlagswirksame Gebarung)	24.064,73	534.817,41	541.474,73	30.722,05
361000	Erläge von/für Dienststellen der Gebietskörperschaften (nicht voranschlagswirksame Gebarung)	-7.894,46	126.562,29	133.101,84	-1.354,91
362000	Gehaltsabzugsgebarungen (nicht voranschlagswirksame Gebarung)	206.043,42	5.263.346,49	5.237.841,59	180.538,52
363000	Einbehaltungen und Überzahlungen von Dritten (nicht voranschlagswirksame Gebarung)	28.062,46	12.751,39	0,00	15.311,07
368000	Barvorlagen (nicht voranschlagswirksame Gebarung)	13.474,00	13.604,00	13.604,00	13.474,00
369000	Sonstige Erläge (nicht voranschlagswirksame Gebarung)	351.279,03	25.693,65	26.413,20	351.998,58
	<b>Summe</b>	<b>615.029,18</b>	<b>5.976.775,23</b>	<b>5.952.435,36</b>	<b>590.689,31</b>

## Einzelnachweis der finanzierungswirksamen Vorschuss- und Verwahrgeldkonten

(inkl. anteiliger Kundenforderungen und Lieferantenverbindlichkeiten)

Konto	Kontenbezeichnung	Stand 31.12.2023	Umsatz Soll	Umsatz Haben	Stand 31.12.2024
<b>Veränderung der nicht voranschlagswirksamen Forderungen</b>					
270000	Vorsteuer	285.363,26	722.967,39	928.519,67	490.915,54
270200	Dienstgeberbeitrag zum Ausgleichsfonds	-13.574,03	178.232,13	180.012,95	-11.793,21
279010	Sonstige Vorschüsse	2.436,70	4.899,26	5.164,76	2.702,20
279020	Vorschüsse Mieter	0,00	147,86	147,86	0,00
279600	Handgelder	0,00	9.391,35	9.391,35	0,00
279800	Korrektur voranschlagsunwirksame Gebarung	2.190,79	0,00	0,00	2.190,79
287000	Vorschüsse an Schulgemeinden	15.619,60	38.275,43	23.151,65	495,82
287777	Kassenabwicklung	0,00	1.047.190,00	1.047.190,00	0,00
<b>Summe</b>		<b>292.036,32</b>	<b>2.001.103,42</b>	<b>2.193.578,24</b>	<b>484.511,14</b>



## Einzelnachweis der finanzierungswirksamen Vorschuss- und Verwahrgeldkonten

(inkl. anteiliger Kundenforderungen und Lieferantenverbindlichkeiten)

Konto	Kontenbezeichnung	Stand 31.12.2023	Umsatz Soll	Umsatz Haben	Stand 31.12.2024
<b>Veränderung der nicht voranschlagswirksamen Verbindlichkeiten</b>					
360000	Umsatzsteuer	2.821,03	544.535,05	534.817,41	12.538,67
361000	Abrechnung NÖ Seuchenvorsorgeabgabe	-17.432,69	57.567,58	54.537,93	-14.403,04
361001	NÖ. Seuchenvorsorgeabgabe-Artikel 1 *ALT*	671,78	0,00	0,00	671,78
361100	Reisedokumente	-236,70	21.355,30	21.355,30	-236,70
361160	Nächtigungstaxe	5.444,40	36.013,38	34.279,16	7.178,62
361500	Bundesgebühren (VRV2015)	3.078,40	17.799,60	16.389,90	4.488,10
362000	Lohnsteuer	48.519,87	413.034,68	422.893,27	38.661,28
362100	Versich. Anstalt Öffentlich Bedienstete	92.423,05	1.068.596,32	1.055.973,18	105.046,19
362180	Pensionsvorsorge Bedienstete	0,00	10.400,00	10.400,00	0,00
362200	Funktionäre	113,10	394.173,29	394.173,29	113,10
362300	Niederösterreichische Gebietskrankenkasse	44.329,46	386.266,59	396.341,81	34.254,24
362310	Bezüge Verrechnung	17.702,81	2.924.624,78	2.943.069,16	-741,57
362400	Pensionskassenbeitrag Bürgermeister	0,04	8.764,65	8.764,61	0,08
362700	Gewerkschaftsbeitrag	2.195,89	22.803,06	22.624,84	2.374,11
362800	Personalvertretung	759,20	9.178,22	9.106,33	831,09
363000	Hafrücklässe	28.062,46	0,00	12.751,39	15.311,07
368000	Jagdpacht	13.474,00	13.604,00	13.604,00	13.474,00
369000	Diverse Einnahmen	683,67	15.410,96	15.384,41	710,22
369004	Erlebnisbad - Schlüsseleinsatz	20.584,00	2.840,00	2.025,00	21.399,00
369005	NÖ-Card Verkauf	93,00	1.203,00	1.385,00	-89,00
369006	Weinverkauf Kulturverein	7,30	0,00	0,00	7,30
369007	Betriebsmittelrücklage ABA	200.685,50	10,00	0,00	200.695,50
369008	Betriebsmittelrücklage WVA	100.201,70	0,00	0,00	100.201,70
369010	Schlüsseleinsätze FZZ Sauna	25,00	0,00	0,00	25,00
369020	Ferienbetreuung Herzogenburg - Kaution	0,00	50,00	0,00	50,00
369500	Hafrücklässe	28.998,86	0,00	0,00	28.998,86
369530	Mieten- und Betriebskostenersätze	0,00	6.899,24	6.899,24	0,00
<b>Summe</b>		<b>593.205,13</b>	<b>5.955.129,70</b>	<b>5.976.775,23</b>	<b>571.559,60</b>



Dienstpostenplan



# Dienstpostenplan / Stellenplan - Rechnungsabschluss 2024

Dienstpostenplan im Voranschlag							
DZW	Bezeichnung des Dienstzweiges	Anzahl	Entlohnungs- gruppe	Funktionsverwendung			
				Anzahl	FGGrp	Bezeichnung	Pzlg
56	Gehobener Verwaltungsdienst	4	6	1	9 <sup>a)</sup>	Stadtdamtsdirektor/in	✓
46	Gehobener Bau-, Vermessungs- und technischer Dienst	2	6	1	8 <sup>b)</sup>	Bauamtsleiter/in	✓
				1	7 <sup>d)</sup>	Stellvertreter/in der/s Bauamtsleiters/in	-
69	Rechnungsfachdienst	1	5	1	7 <sup>b)</sup>	Kassenverwalter/in	✓
54	Rechnungs-(Buchhaltungs-)dienst	1	6				
71	Verwaltungsfachdienst	7	5	-	-	-	-
70	Standesbeamten- (oder Staatsbürgerschafts-) fachdienst	1	5	1	7 <sup>b)</sup>	Leitung Standesamts- und Staatsbürgerschaftsverband	✓
58	Bau-, Vermessungs- und technischer Fachdienst	3	5	-	-	-	-
15	Hilfsdienst	22	2	-	-	-	-
12	Kindergartenhilfsdienst	24	3	-	-	-	-
108	Musikschullehrer	15	ms1-ms4	-	-	-	-
2	Facharbeiter	29	5	1	7 <sup>c)</sup>	Leiter/in Stadtbetriebe	✓
				1	6 <sup>d)</sup>	Handwerk	✓
				1	6 <sup>d)</sup>	Freizeitbetriebe	✓
				1	7 <sup>c)</sup>	Leiter/in Wasserwerk	✓
10	Kraftwagenlenker	2	4	-	-	-	-
9	Bademeister	1	4	-	-	-	-
	Lehrling	2		-	-	-	-

Zeichenerklärung	
Funktionsdienstposten gem. § 2 Abs. 3 lit. a)-d) GBDO 1976	
leitender Gemeindebeamte	a)
Leiter einer Abteilung/ Amtes/ Referates/ wirtschaftlichen Unternehmung	b)
die mit einem Leiterposten (lit.a und b) vergleichbaren DP	c)
DP mit hervorgehobener Verwendung	d)
Anspruch auf Personalzulage gem. § 20 Abs. 1 GBGO 1970	✓

Der Dienstpostenplan ist Teil des Voranschlages (§ 73 NÖ GO/ § 56 Abs. 3 NÖ STROG/ § 5 Abs. 1 Z 4. VRV 2015). Die Aufnahme eines Vertragsbediensteten darf nur erfolgen, wenn ein im Dienstpostenplan vorgesehener Dienstposten frei ist und die Aufnahmeerfordernisse erfüllt sind (§ 2 GVBG/ § 3 GBDO).



Nachweis über Personalaufwand VRV2015





Gruppe	Abschnitt	Ansatz	Vertragsbedienstete I 510000 - 510999	Vertragsbedienstete II 511000 - 511999	Arbeiter nicht ganzjährig beschäftigt 523000 - 523999	Nebengebühren und Geldaushilfen 560000 - 569999	DGB für Finanzamt (FLAB) 580000 - 580999	Leistungen aus der Selbstträgerschaft 582000 - 582999	Gesamtsumme
0	00	000000 Gewählte Gemeindeorgane						13.150,47	13.150,47
	01	010000 Zentralamt	184.034,30	36.930,02		21.620,58	8.949,05	48.270,70	299.804,65
		010010 Zentralamt St. Andrä		5.127,24		149,32	194,29	1.123,64	6.594,49
		010020 Zentralamt Gutenbrunn		2.563,68		74,66	97,21	561,73	3.297,28
	02	022000 Standesamt	66.431,56			6.304,61	2.685,98	14.090,25	89.512,40
		023000 Einwohneramt	42.265,82			2.328,78	1.644,50	9.416,84	55.655,94
	03	030000 Bauamt	193.007,02			33.345,01	8.350,44	46.591,73	281.294,20
		<b>Summe Gruppe 0</b>	<b>485.738,70</b>	<b>44.620,94</b>		<b>63.822,96</b>	<b>21.921,47</b>	<b>133.205,36</b>	<b>749.309,43</b>
2	21	211000 Volksschulen		57.739,33	4.118,52	3.140,31	2.393,40	13.723,38	81.114,94
		211010 Volksschule St. Andrä/Traisen		17.945,48		522,84	679,90	3.932,68	23.080,90
		213000 Sonderschulen		46.820,07		1.294,96	1.770,70	10.223,33	60.109,06
	24	240000 Kindergarten Herzogenburg		127.453,64	2.723,04	4.305,91	4.948,07	28.597,84	168.028,50
		240010 Kindergarten Oberndorf/Ebene		125.018,70	2.146,68	2.606,63	3.791,36	26.566,92	160.130,29
		240020 Kindergarten St. Andrä/Traisen		89.802,77	2.059,29	3.324,44	3.499,04	20.217,59	118.903,13
		240030 Kindergarten Rosengasse		93.459,48	5.797,02	1.639,06	2.181,87	15.752,56	118.829,99
		240040 Kindergarten Rathausplatz		11.741,86		859,18	454,78	2.628,16	15.683,98
		263000 Turn- und Sporthallen		4.069,50		600,50	172,85	997,23	5.840,08
	27	273000 Volksbüchereien			11.455,80	663,45	17,29	2.404,24	14.540,78
		<b>Summe Gruppe 2</b>		<b>574.050,83</b>	<b>28.300,35</b>	<b>18.957,28</b>	<b>19.909,26</b>	<b>125.043,93</b>	<b>766.261,65</b>
3	32	320000 Ausbildung in Musik und darstellender Kunst	357.337,96	6.970,60		4.476,95	11.800,10	77.479,35	458.064,96
	38	380000 Einrichtungen der Kulturpflege	46.261,60			1.454,04	1.755,84	10.155,41	59.626,89
		<b>Summe Gruppe 3</b>	<b>403.599,56</b>	<b>6.970,60</b>		<b>5.930,99</b>	<b>13.555,94</b>	<b>87.634,76</b>	<b>517.691,85</b>
4	40	400000 Sozialamt	43.947,32			3.944,69	1.766,99	10.049,00	59.708,00
	42	423000 Essen auf Rädern		85.905,15	495,93	8.247,27	3.459,41	20.103,29	118.211,05
		<b>Summe Gruppe 4</b>	<b>43.947,32</b>	<b>85.905,15</b>	<b>495,93</b>	<b>12.191,96</b>	<b>5.226,40</b>	<b>30.152,29</b>	<b>177.919,05</b>
5	51	510000 Medizinische Bereichsversorgung				24.659,85			24.659,85

Gruppe	Abschnitt	Ansatz	Vertragsbedienstete I 510000 - 510999	Vertragsbedienstete II 511000 - 511999	Arbeiter nicht ganzjährig beschäftigt 523000 - 523999	Nebengebühren und Geldaushilfen 560000 - 569999	DGB für Finanzamt (FLAB) 580000 - 580999	Leistungen aus der Selbstträgerschaft 582000 - 582999	Gesamtsumme
5	Summe Gruppe 5					24.659,85			24.659,85
8	81	812000 WC Anlagen		6.964,88		234,06	265,24	1.533,56	8.997,74
		814000 Straßenreinigung		32.754,40		8.329,16	1.515,85	8.777,26	51.376,67
		815000 Park- und Gartenanlagen, Kinderspielplätze		243.121,31		51.438,53	9.415,59	62.579,14	366.554,57
		817000 Friedhöfe einschließlich Einsegnungshallen und Krematorien		53.925,78	656,10	9.975,10	2.358,41	13.449,84	80.365,23
	82	820000 Wirtschaftshöfe		688.542,44	2.402,96	124.578,95	19.860,19	151.488,60	986.873,14
		821000 Fuhrpark		41.364,40		11.322,66	1.944,62	11.260,80	65.892,48
	85	850000 Betriebe der Wasserversorgung	13.619,92	179.727,15		71.964,23	6.131,61	49.367,97	320.810,88
		851000 Betriebe der Abwasserbeseitigung	37.859,31			6.152,01	1.618,64	9.189,03	54.818,99
		852000 Betriebe der Müllbeseitigung	18.662,18	57.112,99		15.968,51	2.536,84	19.369,22	113.649,74
		859010 Freibäder		151.064,19		60.016,14	7.684,57	44.239,61	263.004,51
		859020 Freizeitanlage		56.373,66	120,60	25.575,97	984,65	17.263,63	100.318,51
	Summe Gruppe 8		70.141,41	1.510.951,20	3.179,66	385.555,32	54.316,21	388.518,66	2.412.662,46
9	90	900000 Gesonderte Verwaltung	218.449,38			21.533,58	4.139,37	49.595,83	293.718,16
	Summe Gruppe 9		218.449,38			21.533,58	4.139,37	49.595,83	293.718,16
Summe gesamt			1.221.876,37	2.222.498,72	31.975,94	532.651,94	119.068,65	814.150,83	4.942.222,45

Nachweis Vermögen mit abgeänderter Nutzungsdauer



Konto	Bezeichnung	Nutzungsdauer lt. VRV	Abweichende Nutzungsdauer	Begründung
3/0450001/01542	ABA Ossarn-Oberwinden BA01	50,0	40,0	GR-Beschluss vom 25.01.2021
3/0450001/01543	ABA Ossarn-Oberwinden BA02	50,0	40,0	GR-Beschluss vom 25.01.2021
3/0450001/01544	ABA St. Andrä	50,0	40,0	GR-Beschluss vom 25.01.2021
3/0450001/01545	ABA Herzogenburg BA04	50,0	40,0	GR-Beschluss vom 25.01.2021
3/0450001/01546	ABA Herzogenburg-Erweiterung	50,0	40,0	GR-Beschluss vom 25.01.2021
3/0450001/01547	ABA Herzogenburg BA03+BA03a	50,0	40,0	GR-Beschluss vom 25.01.2021
3/0450001/01548	ABA Auf der Scheibe	50,0	40,0	GR-Beschluss vom 25.01.2021
3/0450001/01549	ABA Werneckg., St. Pöltnerstr.	50,0	40,0	GR-Beschluss vom 25.01.2021
3/0450001/01550	ABA Feldg., Auf der Haide, Würtzg.	50,0	40,0	GR-Beschluss vom 25.01.2021
3/0450001/01551	ABA St. Andrä Süd + Nord, Molkereigasse	50,0	40,0	GR-Beschluss vom 25.01.2021
3/0450001/01552	ABA Unterwinden	50,0	40,0	GR-Beschluss vom 25.01.2021
3/0450001/01553	ABA Unterwinden-Einöd	50,0	40,0	GR-Beschluss vom 25.01.2021
3/0450001/01554	ABA div. Erweiterungen	50,0	40,0	GR-Beschluss vom 25.01.2021
3/0450001/01555	ABA div. Erweiterungen	50,0	40,0	GR-Beschluss vom 25.01.2021
3/0450001/01556	ABA St. Andrä + Einöd	50,0	40,0	GR-Beschluss vom 25.01.2021
3/0450001/01557	ABA div. Erweiterungen	50,0	40,0	GR-Beschluss vom 25.01.2021
3/0450001/01558	ABA Jonasstr., Feldg.	50,0	40,0	GR-Beschluss vom 25.01.2021
3/0450001/01559	ABA Rosengasse, Würtzgasse	50,0	40,0	GR-Beschluss vom 25.01.2021
3/0450001/01560	ABA Tanklager Merkl	50,0	40,0	GR-Beschluss vom 25.01.2021
3/0450001/01561	ABA Ziegelofen, Kölblinggasse	50,0	40,0	GR-Beschluss vom 25.01.2021
3/0450001/01562	ABA div. Erweiterungen	50,0	40,0	GR-Beschluss vom 25.01.2021
3/0450001/01563	ABA div. Erweiterungen	50,0	40,0	GR-Beschluss vom 25.01.2021
3/0450001/01564	ABA div. Erweiterungen	50,0	40,0	GR-Beschluss vom 25.01.2021
3/0450001/01565	ABA Herzogenburg West BA02	50,0	40,0	GR-Beschluss vom 25.01.2021
3/0450001/01566	ABA Herzogenburg West BA01	50,0	40,0	GR-Beschluss vom 25.01.2021
3/0450001/01567	ABA Herzogenburg West BA02	50,0	40,0	GR-Beschluss vom 25.01.2021
3/0450001/01568	ABA Herzogenburg West BA02	50,0	40,0	GR-Beschluss vom 25.01.2021
3/0450001/01569	ABA div. Erweiterungen	50,0	40,0	GR-Beschluss vom 25.01.2021
3/0450001/01570	ABA Entwässerung Kirchenplatz	50,0	40,0	GR-Beschluss vom 25.01.2021
3/0450001/01571	ABA Ossarn-Oberwinden Erweiterung	50,0	40,0	GR-Beschluss vom 25.01.2021
3/0450001/01572	ABA BA02 + BA03 West Kollaudierung	50,0	40,0	GR-Beschluss vom 25.01.2021
3/0450001/01573	ABA div. Erweiterungen	50,0	40,0	GR-Beschluss vom 25.01.2021
3/0450001/01574	ABA Herzogenburg West BA03	50,0	40,0	GR-Beschluss vom 25.01.2021
3/0450001/01575	ABA Herzogenburg West BA03	50,0	40,0	GR-Beschluss vom 25.01.2021
3/0450001/01576	ABA Erweiterungen 2005	50,0	40,0	GR-Beschluss vom 25.01.2021
3/0450001/01577	ABA Herzogenburg West BA03	50,0	40,0	GR-Beschluss vom 25.01.2021
3/0450001/01578	ABA Erweiterungen 2006	50,0	40,0	GR-Beschluss vom 25.01.2021
3/0450001/01579	ABA Erweiterungen 2007	50,0	40,0	GR-Beschluss vom 25.01.2021
3/0450001/01580	ABA Angern Regenwasserkanal	50,0	40,0	GR-Beschluss vom 25.01.2021
3/0450001/01581	ABA Angern Regenwasserkanal	50,0	40,0	GR-Beschluss vom 25.01.2021

Konto	Bezeichnung	Nutzungsdauer lt. VRV	Abweichende Nutzungsdauer	Begründung
3/0450001/01582	ABA Erweiterungen 2008	50,0	40,0	GR-Beschluss vom 25.01.2021
3/0450001/01583	ABA Herzogenburg West BA03	50,0	40,0	GR-Beschluss vom 25.01.2021
3/0450001/01584	ABA Erweiterungen 2009	50,0	40,0	GR-Beschluss vom 25.01.2021
3/0450001/01585	ABA Erweiterungen 2010	50,0	40,0	GR-Beschluss vom 25.01.2021
3/0450001/01586	ABA Erweiterungen 2011	50,0	40,0	GR-Beschluss vom 25.01.2021
3/0450001/01587	ABA Erweiterungen 2012	50,0	40,0	GR-Beschluss vom 25.01.2021
3/0450001/01588	ABA Erweiterungen 2013	50,0	40,0	GR-Beschluss vom 25.01.2021
3/0450001/01589	ABA Erweiterungen 2014	50,0	40,0	GR-Beschluss vom 25.01.2021
3/0450001/01590	ABA Erweiterungen 2015	50,0	40,0	GR-Beschluss vom 25.01.2021
3/0450001/01591	ABA Erweiterungen 2016	50,0	40,0	GR-Beschluss vom 25.01.2021
3/0450001/01592	ABA Erweiterungen 2017	50,0	40,0	GR-Beschluss vom 25.01.2021
3/0450001/01593	ABA Erweiterungen 2018	50,0	40,0	GR-Beschluss vom 25.01.2021
3/0450001/01594	ABA Ziegelofen	50,0	40,0	GR-Beschluss vom 25.01.2021
3/0450001/01684	Regeneinläufe	50,0	40,0	GR-Beschluss vom 25.01.2021
3/0450001/01685	Hausanschlüsse	50,0	40,0	GR-Beschluss vom 25.01.2021
3/0450001/01686	Hausanschlüsse	50,0	40,0	GR-Beschluss vom 25.01.2021
3/0450001/01687	Regeneinläufe	50,0	40,0	GR-Beschluss vom 25.01.2021
3/0450001/01689	Projekt West BA03	50,0	40,0	GR-Beschluss vom 25.01.2021
3/0450001/01690	Diverse Erweiterungen	50,0	40,0	GR-Beschluss vom 25.01.2021
3/0450001/01691	Hausanschlüsse	50,0	40,0	GR-Beschluss vom 25.01.2021
3/0450001/01692	Hausanschlüsse	50,0	40,0	GR-Beschluss vom 25.01.2021
3/0450001/01693	Hausanschlüsse	50,0	40,0	GR-Beschluss vom 25.01.2021
3/0450001/01694	ABA Erweiterungen 2019	50,0	40,0	GR-Beschluss vom 25.01.2021
3/0460003/01595	Wasserleitung Ederding + Wielandsthal	33,0	25,0	GR-Beschluss vom 25.01.2021
3/0460003/01596	WVA div. Erweiterungen	33,0	25,0	GR-Beschluss vom 25.01.2021
3/0460003/01597	Wasserleitung St. Andrä, Gutenbrunn, Adletzberg	33,0	25,0	GR-Beschluss vom 25.01.2021
3/0460003/01598	Wasserleitung St. Andrä, Gutenbrunn BA02	33,0	25,0	GR-Beschluss vom 25.01.2021
3/0460003/01599	WVA div. Erweiterungen	33,0	25,0	GR-Beschluss vom 25.01.2021
3/0460003/01600	WVA div. Erweiterungen	33,0	25,0	GR-Beschluss vom 25.01.2021
3/0460003/01601	WVA Versuchsbrunnen Ossarn	33,0	25,0	GR-Beschluss vom 25.01.2021
3/0460003/01602	WVA div. Erweiterungen	33,0	25,0	GR-Beschluss vom 25.01.2021
3/0460003/01603	WVA div. Erweiterungen	33,0	25,0	GR-Beschluss vom 25.01.2021
3/0460003/01604	WVA div. Erweiterungen	33,0	25,0	GR-Beschluss vom 25.01.2021
3/0460003/01605	HB Ossarn - Sanierung	33,0	25,0	GR-Beschluss vom 25.01.2021
3/0460003/01606	WVA Herzogenburg BA04	33,0	25,0	GR-Beschluss vom 25.01.2021
3/0460003/01607	WVA Drucksteigerungsanlage Ederding-Wielandsthal	33,0	25,0	GR-Beschluss vom 25.01.2021
3/0460003/01608	WVA Brunnen Einöd	33,0	25,0	GR-Beschluss vom 25.01.2021
3/0460003/01609	WVA Herzogenburg BA04	33,0	25,0	GR-Beschluss vom 25.01.2021
3/0460003/01610	WVA St. Pöltnerstraße	33,0	25,0	GR-Beschluss vom 25.01.2021
3/0460003/01611	WVA div. Erweiterungen	33,0	25,0	GR-Beschluss vom 25.01.2021

Konto	Bezeichnung	Nutzungsdauer lt. VRV	Abweichende Nutzungsdauer	Begründung
3/0460003/01612	WVA div. Erweiterungen	33,0	25,0	GR-Beschluss vom 25.01.2021
3/0460003/01613	WVA 2005 - div. Erweiterungen	33,0	25,0	GR-Beschluss vom 25.01.2021
3/0460003/01614	WVA 2008 - div. Erweiterungen	33,0	25,0	GR-Beschluss vom 25.01.2021
3/0460003/01615	WVA 2009 - div. Erweiterungen	33,0	25,0	GR-Beschluss vom 25.01.2021
3/0460003/01616	WVA 2010 - div. Erweiterungen	33,0	25,0	GR-Beschluss vom 25.01.2021
3/0460003/01617	WVA 2011 - div. Erweiterungen	33,0	25,0	GR-Beschluss vom 25.01.2021
3/0460003/01618	WVA 2012 - div. Erweiterungen	33,0	25,0	GR-Beschluss vom 25.01.2021
3/0460003/01619	WVA 2013 - div. Erweiterungen	33,0	25,0	GR-Beschluss vom 25.01.2021
3/0460003/01620	WVA 2014 - div. Erweiterungen	33,0	25,0	GR-Beschluss vom 25.01.2021
3/0460003/01621	WVA 2015 - div. Erweiterungen	33,0	25,0	GR-Beschluss vom 25.01.2021
3/0460003/01622	WVA 2016 - div. Erweiterungen	33,0	25,0	GR-Beschluss vom 25.01.2021
3/0460003/01623	WVA 2017 - div. Erweiterungen	33,0	25,0	GR-Beschluss vom 25.01.2021
3/0460003/01624	WVA 2018 - div. Erweiterungen	33,0	25,0	GR-Beschluss vom 25.01.2021
3/0460003/01743	Hausanschlüsse	33,0	25,0	GR-Beschluss vom 25.01.2021
3/0460003/01744	Hausanschlüsse	33,0	25,0	GR-Beschluss vom 25.01.2021
3/0460003/01745	Hausanschlüsse	33,0	25,0	GR-Beschluss vom 25.01.2021
3/0460003/01884	WVA div. Erweiterungen	33,0	25,0	GR-Beschluss vom 25.01.2021
3/0460003/01885	WVA 2006 - div. Erweiterungen	33,0	25,0	GR-Beschluss vom 25.01.2021
3/0460003/01886	WVA 2007 - div. Erweiterungen	33,0	25,0	GR-Beschluss vom 25.01.2021
3/0460003/01887	WVA div. Erweiterungen	33,0	25,0	GR-Beschluss vom 25.01.2021
3/0460003/01888	WVA div. Erweiterungen	33,0	25,0	GR-Beschluss vom 25.01.2021
3/0460003/01889	WVA div. Erweiterungen	33,0	25,0	GR-Beschluss vom 25.01.2021
3/0460003/01890	WVA div. Erweiterungen	33,0	25,0	GR-Beschluss vom 25.01.2021
3/0460003/01891	WVA div. Erweiterungen	33,0	25,0	GR-Beschluss vom 25.01.2021
3/0460003/01892	WVA div. Erweiterungen	33,0	25,0	GR-Beschluss vom 25.01.2021
3/0460003/01893	WVA div. Erweiterungen	33,0	25,0	GR-Beschluss vom 25.01.2021
3/0460003/01894	WVA div. Erweiterungen	33,0	25,0	GR-Beschluss vom 25.01.2021
3/0460003/01895	WVA 2019 - div. Erweiterungen	33,0	25,0	GR-Beschluss vom 25.01.2021





Querschnitt (Anlage 5b)



RQS-Pos.	Zuordnung MVAG bzw. VHH-Code	Bezeichnung	Anmerkungen	Gesamt- Haushalt	Haushalt ohne Quasi-KG	Quasi-KG <sup>2</sup>
Mittelaufbringung (Erträge bzw. Einzahlungen und erhaltene Kapitaltransfers)						
10	3111	Einzahlungen aus eigenen Abgaben		5.581.129,34	5.581.129,34	
11	2112	Erträge aus Ertragsanteilen		8.075.316,07	8.075.316,07	
12	2113, 2114, 2115	Erträge aus Gebühren, Leistungen, Besitz und wirtschaftlicher Tätigkeit		5.579.714,45	1.246.515,51	4.333.198,94
13	2116	Erträge aus Veräußerungen und sonstige Erträge	ohne Gruppe (Konto) 806, 807, 899	810.295,56	797.839,36	12.456,20
14	2117	Nicht finanzierungswirksame operative Erträge	ohne Gruppe (Konto) 817, 819, 891			
15	212x	Erträge aus Transfers	ohne Gruppe (Konto) 813	2.224.857,25	1.800.211,41	424.645,84
16	213x	Finanzerträge	ohne Gruppe (Konto) 818, 821, 825, 826	11.753,36	11.753,36	
17	131x	Erhaltene Kapitaltransfers (VHH Zugang)		289.368,88		289.368,88
19	Summe 1 (Mittelaufbringung bereinigt) <sup>3</sup>			22.572.434,91	17.512.765,05	5.059.669,86
Mittelverwendung (Aufwendungen)						
20	2211, 2212, 2213	Finanzierungswirksamer Personalaufwand		4.978.994,93	4.112.446,13	866.548,80
21	2221 - 2225	Finanzierungswirksamer Sachaufwand	ohne Gruppe (Konto) 799	5.776.930,62	3.651.488,03	2.125.442,59
22	2226	Verluste aus dem Abgang von Anlagevermögen, Rückstellungen für ausstehende Rechnungen	nur Gruppe (Konto) 683, 688			
23	223x	Transferaufwand	ohne Gruppe (Konto) 696, 761	6.262.279,62	6.069.145,93	193.133,69
24	224x	Finanzaufwand	ohne Gruppe (Konto) 652, 654, 682, 694, 697, 699	544.490,14	345.620,90	198.869,24
29	Summe 2 (Mittelverwendung bereinigt) <sup>3</sup>			17.562.695,31	14.178.700,99	3.383.994,32
Vermögensbildung (Sachanlagevermögen), inkl. Vorräte						
30	1010, 102x	Immaterielle Vermögenswerte und Sachanlagen (VHH Zugang) <sup>4</sup>	ohne Gruppe (Konto) 090-098, 280	6.563.570,88	3.829.525,72	2.734.045,16
31	1010, 102x	Immaterielle Vermögenswerte und Sachanlagen (VHH Abgang) <sup>4</sup>	ohne Gruppe (Konto) 090-098, 280; Abgang mit Minus erfassen			
32	1141	Vorräte (Saldo) (VHH Zugang - Abgang)				
39	Summe 3 (Vermögensbildung bereinigt) <sup>3</sup>			6.563.570,88	3.829.525,72	2.734.045,16
49	Saldo = Summe 1 - Summe 2 - Summe 3			-1.553.831,28	-495.461,66	-1.058.369,62

RQS-Pos.	Zuordnung MVAG bzw. VHH-Code	Bezeichnung	Anmerkungen	Gesamt-Haushalt	Haushalt ohne Quasi-KG	Quasi-KG <sup>2</sup>
<b>Überrechnung Quasi-Kapitalgesellschaften (Quasi-KG) gemäß ESVG</b>						
50	2301, 2116	Entnahmen von Haushaltsrücklagen	nur Gruppe (Konto) 893, 894, 895, 899	n.a.	n.a.	1.853,46
51	2401, 2225	Zuweisungen an Haushaltsrücklagen	nur Gruppe (Konto) 793, 794, 795, 799	n.a.	n.a.	-11.583,25
52	332x	Einzahlungen aus der Rückzahlung von Darlehen sowie gewährten Vorschüssen	ohne Gruppe (Konto) 280-282	n.a.	n.a.	
53	342x	Auszahlungen aus der Gewährung von Darlehen sowie gewährten Vorschüssen	ohne Gruppe (Konto) 280-282	n.a.	n.a.	
54	351x	Einzahlungen aus der Aufnahme von Finanzschulden		n.a.	n.a.	3.300.000,00
55	361x	Auszahlungen aus der Tilgung von Finanzschulden		n.a.	n.a.	-777.166,49
56	333x	Erhaltene Kapitaltransfers (Einzahlungen)		n.a.	n.a.	342.976,57
57	131x	Erhaltene Kapitaltransfers (VHH Zugang)		n.a.	n.a.	-289.368,88

59	<b>Überrechnung Quasi-KG Summe aus Position 49 (Quasi-KG) und Position 50 bis 57 (Quasi-KG)</b>			<b>n.a.</b>	<b>n.a.</b>	<b>1.508.341,79</b>
60	<b>Finanzierungssaldo („vorläufiges Maastricht-Ergebnis“) <sup>1</sup> Summe aus Position 49 (Haushalt ohne Quasi-KG) und Position 59 (Quasi-KG)</b>			<b>n.a.</b>	<b>1.012.880,13</b>	<b>n.a.</b>
61	<b>Erläuterungen der Gebietskörperschaft (optional)</b>					

1) Der Finanzierungssaldo gemäß Pos. 60 kann vom Beitrag der Gemeinde zum Maastricht-Saldo abweichen. Entsprechend den Bestimmungen des Artikel 14 Abs. 2 lit. b Z. 1 iVm Artikel 15 Abs. 1 Österreichischer Stabilitätspakt sind die Daten der Gemeinden (außer Wien) zusammengefasst durch das Land an Statistik Austria zu melden, das ausgewiesene Einzelergebnis der Gemeinde hat nur bedingte Aussagekraft für das Gesamtergebnis der Haushaltskoordinierung.

2) Quasi-Kapitalgesellschaften außerhalb des Sektors Staat gemäß ESVG (Ansatz 85-86).

3) Mittelaufbringung und -verwendung sowie Vermögensbildung bereinigt näherungsweise im Sinne der Einnahmen und Ausgaben gemäß ESVG.

4) VHH Zugang/Abgang der Vermögensrechnung gemäß Anlage 6g - Anlagenspiegel

Erläuterung Abweichung gegenüber  
Ergebnis- und Finanzierungsvoranschlag



Haushaltskonto	Bezeichnung	HH	Buchungen	- Voranschlag	- Übertragung	= Abweichung	Betrag	Beschluss und Begründung
<b>Mittelaufbringung</b>	<b>Abweichung über 2.907,00 und mehr als 40,00%</b>							
<b>024000</b>	<b>Wahlamt</b>							
2/024000+816030	Kostenbeiträge für Wahlen	EHH	13.492,86	5.000,00	0,00	8.492,86	8.492,86	24.03.2025 Kostenersatz BP-Wahl 2022, Volksbegehren
	Kostenbeiträge für Wahlen	FHH	13.492,86	5.000,00	0,00	8.492,86	8.492,86	24.03.2025 Kostenersatz BP-Wahl 2022, Volksbegehren
<b>029000</b>	<b>Amtsgebäude</b>							
2/029000+828000	Rückersätze von Ausgaben	EHH	828,94	4.000,00	0,00	-3.171,06	-3.171,06	24.03.2025 Zu hoch budgetiert
	Rückersätze von Ausgaben	FHH	828,94	4.000,00	0,00	-3.171,06	-3.171,06	24.03.2025 Zu hoch budgetiert
2/029000+861200	Annuitätenzuschuss des Landes	EHH	3.937,50	1.000,00	0,00	2.937,50	2.937,50	24.03.2025 Zu gering budgetiert
	Annuitätenzuschuss des Landes	FHH	3.937,50	1.000,00	0,00	2.937,50	2.937,50	24.03.2025 Zu gering budgetiert
<b>030000</b>	<b>Bauamt</b>							
2/030000+816040	Ersatz für Sachverständigenhonorare	FHH	22.794,10	15.000,00	0,00	7.794,10	7.794,10	24.03.2025 Höherer Ersatz aufgrund mehrerer Bauvorhaben
2/030000+827010	Kostenersätze für die Überlassung von Bediensteten an Dritte	EHH	10.914,29	0,00	0,00	10.914,29	10.914,29	24.03.2025 Personalkostenersatz für Nahwärme
	Kostenersätze für die Überlassung von Bediensteten an Dritte	FHH	10.914,29	0,00	0,00	10.914,29	10.914,29	24.03.2025 Personalkostenersatz für Nahwärme
<b>090000</b>	<b>Personalausbildung und Personalfortbildung</b>							
6/090000+246000	Bezugsvorschüsse-Rückzahlungen	FHH	0,00	3.000,00	0,00	-3.000,00	-3.000,00	24.03.2025 Nicht notwendig
<b>163000</b>	<b>Freiwillige Feuerwehren</b>							
2/163000+829030	Schadenersatzleistungen	EHH	3.652,00	0,00	0,00	3.652,00	3.652,00	24.03.2025 Konto wurde erst im Laufe des Jahres angelegt, darum kein VA
	Schadenersatzleistungen	FHH	3.652,00	0,00	0,00	3.652,00	3.652,00	24.03.2025 Konto wurde erst im Laufe des Jahres angelegt, darum kein VA

Haushaltskonto	Bezeichnung	HH	Buchungen	- Voranschlag	- Übertragung	= Abweichung	Betrag	Beschluss und Begründung
<b>211000</b>	<b>Volksschulen</b>							
2/211000+861010	Förderung Ferienbetreuung	EHH	8.775,05	5.000,00	0,00	3.775,05	3.775,05	24.03.2025 Höhere Förderzusage
	Förderung Ferienbetreuung	FHH	8.775,05	5.000,00	0,00	3.775,05	3.775,05	24.03.2025 Höhere Förderzusage
2/211000+871010	Land NÖ.-Beihilfe Schul-u.KiGa	EHH	5.200,00	0,00	0,00	5.200,00	5.200,00	24.03.2025 War im Voranschlag nicht berücksichtigt
	Land NÖ.-Beihilfe Schul-u.KiGa	FHH	5.200,00	0,00	0,00	5.200,00	5.200,00	24.03.2025 War im Voranschlag nicht berücksichtigt
6/211000+899000	Entnahmen aus Verrechnungsrücklagen zwischen operativer Gebarung und Projekten	EHH	123.278,29	80.000,00	0,00	43.278,29	43.278,29	24.03.2025 Mehraufwand durch Planungsarbeiten
<b>213000</b>	<b>Sonderschulen</b>							
2/213000+861000	Förderung Betreuungsperson	EHH	0,00	3.900,00	0,00	-3.900,00	-3.900,00	10.03.2025 Förderung wurde verspätet beantragt, Zusage offen
	Förderung Betreuungsperson	FHH	0,00	3.900,00	0,00	-3.900,00	-3.900,00	10.03.2025 Förderung wurde verspätet beantragt, Zusage offen
<b>240000</b>	<b>Kindergarten Herzogenburg</b>							
2/240000+810020	Essen für Tageskindergarten	EHH	7.008,02	4.000,00	0,00	3.008,02	3.008,02	24.03.2025 Mehr Kinder in der Nachmittagsbetreuung
2/240000+860000	Transfers von Bund, Bundesfonds und Bundeskammern	EHH	74.824,31	0,00	0,00	74.824,31	74.824,31	24.03.2025 Der Kinderbetreuungszukunftsfonds war auf 2/941000+860000 veranschlagt.
	Transfers von Bund, Bundesfonds und Bundeskammern	FHH	74.824,31	0,00	0,00	74.824,31	74.824,31	24.03.2025 Der Kinderbetreuungszukunftsfonds war auf 2/941000+860000 veranschlagt.
2/240000+871000	Land NÖ.-Beihilfe Schul-u.KiGa	EHH	6.400,00	0,00	0,00	6.400,00	6.400,00	24.03.2025 War im Voranschlag nicht berücksichtigt
	Land NÖ.-Beihilfe Schul-u.KiGa	FHH	6.400,00	0,00	0,00	6.400,00	6.400,00	24.03.2025 War im Voranschlag nicht berücksichtigt
<b>240010</b>	<b>Kindergarten Oberndorf/Ebene</b>							
2/240010+860000	Transfers von Bund, Bundesfonds und Bundeskammern	EHH	56.118,21	0,00	0,00	56.118,21	56.118,21	24.03.2025 Der Kinderbetreuungszukunftsfonds war auf 2/941000+860000 veranschlagt.



Haushaltskonto	Bezeichnung	HH	Buchungen	- Voranschlag	- Übertragung	= Abweichung	Betrag	Beschluss und Begründung
2/240010+860000	Transfers von Bund, Bundesfonds und Bundeskammern	FHH	56.118,21	0,00	0,00	56.118,21	56.118,21	24.03.2025 Der Kinderbetreuungszukunftsfonds war auf 2/941000+860000 veranschlagt.
<b>240020</b>	<b>Kindergarten St. Andrä/Traisen</b>							
2/240020+860000	Transfers von Bund, Bundesfonds, Bundeskammern	EHH	105.348,31	0,00	0,00	105.348,31	105.348,31	24.03.2025 Der Kinderbetreuungszukunftsfonds war auf 2/941000+860000 veranschlagt.
	Transfers von Bund, Bundesfonds, Bundeskammern	FHH	105.348,31	0,00	0,00	105.348,31	105.348,31	24.03.2025 Der Kinderbetreuungszukunftsfonds war auf 2/941000+860000 veranschlagt.
2/240020+888000	Transfers von der Europäischen Union	EHH	48.120,30	0,00	0,00	48.120,30	48.120,30	24.03.2025 Förderung Klima-/Energieprojekt
	Transfers von der Europäischen Union	FHH	48.120,30	0,00	0,00	48.120,30	48.120,30	24.03.2025 Förderung Klima-/Energieprojekt
<b>240030</b>	<b>Kindergarten Rosengasse</b>							
2/240030+810010	Nachmittagsbetreuung-Kostenbeiträge	EHH	7.031,02	3.500,00	0,00	3.531,02	3.531,02	24.03.2025 Gestiegener Anteil an Kindern in der Nachmittagsbetreuung
	Nachmittagsbetreuung-Kostenbeiträge	FHH	6.467,93	3.500,00	0,00	2.967,93	2.967,93	24.03.2025 Gestiegener Anteil an Kindern in der Nachmittagsbetreuung
2/240030+813000	Erträge aus der Auflösung von Investitionszuschüssen (Kapitaltransfers)	EHH	3.139,61	0,00	0,00	3.139,61	3.139,61	24.03.2025 Im VA nicht berücksichtigt.
2/240030+860000	Transfers von Bund, Bundesfonds und Bundeskammern	EHH	37.412,14	0,00	0,00	37.412,14	37.412,14	24.03.2025 Der Kinderbetreuungszukunftsfonds war auf 2/941000+860000 veranschlagt.
	Transfers von Bund, Bundesfonds und Bundeskammern	FHH	37.412,14	0,00	0,00	37.412,14	37.412,14	24.03.2025 Der Kinderbetreuungszukunftsfonds war auf 2/941000+860000 veranschlagt.
<b>240040</b>	<b>Kindergarten Rathausplatz</b>							
2/240040+860000	Transfers von Bund, Bundesfonds und Bundeskammern	EHH	37.412,14	0,00	0,00	37.412,14	37.412,14	24.03.2025 Der Kinderbetreuungszukunftsfonds war auf 2/941000+860000 veranschlagt.
	Transfers von Bund, Bundesfonds und Bundeskammern	FHH	37.412,14	0,00	0,00	37.412,14	37.412,14	24.03.2025 Der Kinderbetreuungszukunftsfonds war auf 2/941000+860000 veranschlagt.
<b>362000</b>	<b>Denkmalpflege</b>							
2/362000+860000	Transfers von Bund, Bundesfonds und Bundeskammern	EHH	3.290,00	0,00	0,00	3.290,00	3.290,00	24.03.2025 Förderung Bundesdenkmalamt für Wetterhaus am Schillerring (bei VS)
	Transfers von Bund, Bundesfonds und Bundeskammern	FHH	3.290,00	0,00	0,00	3.290,00	3.290,00	24.03.2025 Förderung Bundesdenkmalamt für Wetterhaus am Schillerring (bei VS)

Haushaltskonto	Bezeichnung	HH	Buchungen	- Voranschlag	- Übertragung	= Abweichung	Betrag	Beschluss und Begründung
<b>363000</b>	<b>Altstadterhaltung und Ortsbildpflege</b>							
2/363000+861000	Förderung des Landes	EHH	0,00	55.000,00	0,00	-55.000,00	-55.000,00	24.03.2025 Keine Projektumsetzung
	Förderung des Landes	FHH	0,00	55.000,00	0,00	-55.000,00	-55.000,00	24.03.2025 Keine Projektumsetzung
<b>380000</b>	<b>Einrichtungen der Kulturpflege</b>							
2/380000+811000	Mieten- und Betriebskostenersätze	FHH	24.258,04	12.000,00	0,00	12.258,04	12.258,04	24.03.2025 Zu hoch budgetiert, Kindergartenprovisorium im Reither-Haus
<b>381000</b>	<b>Maßnahmen der Kulturpflege</b>							
2/381000+861000	Transfers von Ländern, Landesfonds und Landeskammern	EHH	4.000,00	0,00	0,00	4.000,00	4.000,00	24.03.2025 Förderung Land NÖ - Jahreskulturprogramm 2024
	Transfers von Ländern, Landesfonds und Landeskammern	FHH	4.000,00	0,00	0,00	4.000,00	4.000,00	24.03.2025 Förderung Land NÖ - Jahreskulturprogramm 2024
<b>429000</b>	<b>Sonstige Einrichtungen und Maßnahmen</b>							
2/429000+888000	Förderung Community Nurse	EHH	104.287,50	70.000,00	0,00	34.287,50	34.287,50	24.03.2025 Nachzahlung, daher höher als budgetiert
	Förderung Community Nurse	FHH	104.287,50	70.000,00	0,00	34.287,50	34.287,50	24.03.2025 Nachzahlung, daher höher als budgetiert
<b>612000</b>	<b>Gemeindestraßen</b>							
6/612000+860000	Bundesförderung KIP	EHH	0,00	175.000,00	0,00	-175.000,00	-175.000,00	24.03.2025 Fertigstellung erst Ende 2024, daher Förderabrechnung erst 2025
	Bundesförderung KIP	FHH	0,00	175.000,00	0,00	-175.000,00	-175.000,00	24.03.2025 Fertigstellung erst Ende 2024, daher Förderabrechnung erst 2025
2/612000+861000	Transfers von Ländern, Landesfonds und Landeskammern	EHH	36.000,00	0,00	0,00	36.000,00	36.000,00	24.03.2025 Förderung BA7 Sanierung Stadtzentrum
6/612000+861000	Transfers von Ländern, Landesfonds und Landeskammern	EHH	0,00	100.000,00	0,00	-100.000,00	-100.000,00	24.03.2025 Keine Projektumsetzung
2/612000+861000	Transfers von Ländern, Landesfonds und Landeskammern	FHH	36.000,00	0,00	0,00	36.000,00	36.000,00	24.03.2025 Förderung BA7 Sanierung Stadtzentrum

Haushaltskonto	Bezeichnung	HH	Buchungen	- Voranschlag	- Übertragung	= Abweichung	Betrag	Beschluss und Begründung
6/612000+861000	Transfers von Ländern, Landesfonds und Landeskammern	FHH	0,00	100.000,00	0,00	-100.000,00	-100.000,00	24.03.2025 Keine Projektumsetzung
2/612000+864000	Brückensanierung Beitrag ASFINAG	EHH	83.475,00	40.000,00	0,00	43.475,00	43.475,00	24.03.2025 Zahlung teilweise offen.
6/612000+899000	Entnahmen aus Verrechnungsrücklagen zwischen operativer Gebarung und Projekten	EHH	755.088,99	200.000,00	0,00	555.088,99	555.088,99	24.03.2025 Mehraufwand durch Projektumsetzung.
<b>640000</b>	<b>Einrichtungen und Maßnahmen nach der Straßenverkehrsordnung</b>							
2/640000+810000	Erträge Verkehrsleitsystem	EHH	4.624,00	0,00	0,00	4.624,00	4.624,00	24.03.2025 War auf 2/640000+829010 veranschlagt.
	Erträge Verkehrsleitsystem	FHH	3.961,00	0,00	0,00	3.961,00	3.961,00	24.03.2025 War auf 2/640000+829010 veranschlagt.
2/640000+829010	Sonstige Einnahmen - Verkehrsleitsy	EHH	0,00	4.000,00	0,00	-4.000,00	-4.000,00	24.03.2025 VK-Leitsystem 2024 wurde auf 2/640000+810000 verbucht
	Sonstige Einnahmen - Verkehrsleitsy	FHH	0,00	4.000,00	0,00	-4.000,00	-4.000,00	24.03.2025 VK-Leitsystem 2024 wurde auf 2/640000+810000 verbucht
2/640000+829030	Schadenersatzleistungen	EHH	9.958,01	0,00	0,00	9.958,01	9.958,01	24.03.2025 Konto wurde erst im Laufe des Jahres angelegt, darum kein VA
	Schadenersatzleistungen	FHH	9.958,01	0,00	0,00	9.958,01	9.958,01	24.03.2025 Konto wurde erst im Laufe des Jahres angelegt, darum kein VA
<b>710000</b>	<b>Land- und forwirtschaftlicher Wegebau</b>							
2/710000+828000	Rückersätze von Aufwendungen	EHH	3.000,00	0,00	0,00	3.000,00	3.000,00	24.03.2025 Schadenersatz für Wiederherstellung der Güterwege - Netz NÖ GmbH
	Rückersätze von Aufwendungen	FHH	3.000,00	0,00	0,00	3.000,00	3.000,00	24.03.2025 Schadenersatz für Wiederherstellung der Güterwege - Netz NÖ GmbH
2/710000+829000	Sonstige Erträge	EHH	24.960,79	0,00	0,00	24.960,79	24.960,79	24.03.2025 Nutzungsentgelt Feldwege durch Dritte
	Sonstige Erträge	FHH	24.960,79	0,00	0,00	24.960,79	24.960,79	24.03.2025 Nutzungsentgelt Feldwege durch Dritte
<b>771000</b>	<b>Maßnahmen zur Förderung des Fremdenverkehrs</b>							
2/771000+828020	Rückersätze von Aufwendungen	EHH	2.919,12	0,00	0,00	2.919,12	2.919,12	24.03.2025 Marketingbeitrag Mountainbike-Strecke

Haushaltskonto	Bezeichnung	HH	Buchungen	- Voranschlag	- Übertragung	= Abweichung	Betrag	Beschluss und Begründung
2/771000+828020	Rückersätze von Aufwendungen	FHH	2.919,12	0,00	0,00	2.919,12	2.919,12	24.03.2025 Marketingbeitrag Mountainbike-Strecke
<b>814000</b>	<b>Straßenreinigung</b>							
2/814000+816000	Kostenbeiträge für Straßenreinigung	EHH	218,18	8.500,00	0,00	-8.281,82	-8.281,82	24.03.2025 Weniger durchgeführt
	Kostenbeiträge für Straßenreinigung	FHH	218,18	8.500,00	0,00	-8.281,82	-8.281,82	24.03.2025 Weniger durchgeführt
2/814000+816010	Kostenersätze für Verwaltungsleistungen	EHH	108.925,00	12.000,00	0,00	96.925,00	96.925,00	24.03.2025 Umstellung der internen Leistungsverrechnung, dadurch mehr Buchungen
	Kostenersätze für Verwaltungsleistungen	FHH	108.925,00	12.000,00	0,00	96.925,00	96.925,00	24.03.2025 Umstellung der internen Leistungsverrechnung, dadurch mehr Buchungen
<b>815000</b>	<b>Park- und Gartenanlagen, Kinderspielplätze</b>							
2/815000+816000	Kostenersätze für Verwaltungsleistungen	EHH	15.372,00	1.000,00	0,00	14.372,00	14.372,00	24.03.2025 Umstellung der internen Leistungsverrechnung, dadurch mehr Buchungen
	Kostenersätze für Verwaltungsleistungen	FHH	15.372,00	1.000,00	0,00	14.372,00	14.372,00	24.03.2025 Umstellung der internen Leistungsverrechnung, dadurch mehr Buchungen
2/815000+829040	Schadenersatzleistungen	FHH	7.368,91	0,00	0,00	7.368,91	7.368,91	24.03.2025 Konto wurde erst im Laufe des Jahres angelegt, darum kein VA
2/815000+861000	Transfers von Ländern, Landesfonds und Landeskammern	EHH	0,00	10.000,00	0,00	-10.000,00	-10.000,00	24.03.2025 Auf anderem Haushaltskonto eingenommen
	Transfers von Ländern, Landesfonds und Landeskammern	FHH	0,00	10.000,00	0,00	-10.000,00	-10.000,00	24.03.2025 Auf anderem Haushaltskonto eingenommen
<b>820000</b>	<b>Wirtschaftshöfe</b>							
2/820000+827000	Bundessozialamt und AMS.NÖ.-Lohnzus	EHH	30.557,24	15.600,00	0,00	14.957,24	14.957,24	24.03.2025 Eingliederungsbeihilfe, Arbeitsmarktförderung f. Mitarbeiter
	Bundessozialamt und AMS.NÖ.-Lohnzus	FHH	30.557,24	15.600,00	0,00	14.957,24	14.957,24	24.03.2025 Eingliederungsbeihilfe, Arbeitsmarktförderung f. Mitarbeiter
2/820000+827020	Personalkostenersätze-Schule+a.o. Vorhaben	EHH	18.059,47	7.000,00	0,00	11.059,47	11.059,47	24.03.2025 Zu gering budgetiert
	Personalkostenersätze-Schule+a.o. Vorhaben	FHH	18.996,86	7.000,00	0,00	11.996,86	11.996,86	24.03.2025 Zu gering budgetiert

Haushaltskonto	Bezeichnung	HH	Buchungen	- Voranschlag	- Übertragung	= Abweichung	Betrag	Beschluss und Begründung
2/820000+829000	Sonstige Einnahmen	EHH	58.662,43	0,00	0,00	58.662,43	58.662,43	24.03.2025 Finanzamt-Rückzahlung DGB 2019-2023
	Sonstige Einnahmen	FHH	58.662,43	0,00	0,00	58.662,43	58.662,43	24.03.2025 Finanzamt-Rückzahlung DGB 2019-2023
6/820000+899000	Entnahmen aus Verrechnungsrücklagen zwischen operativer Gebarung und Projekten	EHH	12.078,01	25.000,00	0,00	-12.921,99	-12.921,99	24.03.2025 Weniger Projektumsetzung
<b>821000</b>	<b>Fuhrpark</b>							
2/821000+816010	Kostenbeiträge (Kostenersätze) für Verwaltungsleistungen	EHH	72.225,00	50.000,00	0,00	22.225,00	22.225,00	24.03.2025 Zu gering budgetiert
	Kostenbeiträge (Kostenersätze) für Verwaltungsleistungen	FHH	72.225,00	50.000,00	0,00	22.225,00	22.225,00	24.03.2025 Zu gering budgetiert
2/821000+860000	Transfers von Bund, Bundesfonds und Bundeskammern	EHH	29.751,00	55.600,00	0,00	-25.849,00	-25.849,00	24.03.2025 Auto wurde erst im Frühjahr 2025 ausgeliefert, daher geringere Förderabrechnung im Jahr 2024
	Transfers von Bund, Bundesfonds und Bundeskammern	FHH	29.751,00	55.600,00	0,00	-25.849,00	-25.849,00	24.03.2025 Auto wurde erst im Frühjahr 2025 ausgeliefert, daher geringere Förderabrechnung im Jahr 2024
2/821000+871000	Kapitaltransfers aus Gemeinde-Bedarfszuweisungsmittel	EHH	5.000,00	10.000,00	0,00	-5.000,00	-5.000,00	24.03.2025 Auto wurde erst im Frühjahr 2025 ausgeliefert, daher geringere Förderabrechnung im Jahr 2024
	Kapitaltransfers aus Gemeinde-Bedarfszuweisungsmittel	FHH	5.000,00	10.000,00	0,00	-5.000,00	-5.000,00	24.03.2025 Auto wurde erst im Frühjahr 2025 ausgeliefert, daher geringere Förderabrechnung im Jahr 2024
<b>840000</b>	<b>Grundbesitz</b>							
6/840000+001000	Verkauf von Grundstücken	FHH	0,00	900.000,00	0,00	-900.000,00	-900.000,00	24.03.2025 Kein Verkauf im Jahr 2024
2/840000+811020	Veranstaltungsankündigungen	EHH	5.008,56	1.300,00	0,00	3.708,56	3.708,56	24.03.2025 Für Transparente wurde ein eigener Tarif angelegt. Die Gebühr für Veranstaltungsankündigungen wurde erhöht.
	Veranstaltungsankündigungen	FHH	5.008,56	1.300,00	0,00	3.708,56	3.708,56	24.03.2025 Für Transparente wurde ein eigener Tarif angelegt. Die Gebühr für Veranstaltungsankündigungen wurde erhöht.
6/840000+899000	Entnahmen aus Verrechnungsrücklagen zwischen operativer Gebarung und Projekten	EHH	46.016,20	0,00	0,00	46.016,20	46.016,20	24.03.2025 Mehraufwand, da kein Grundstücksverkauf.

Haushaltskonto	Bezeichnung	HH	Buchungen	- Voranschlag	- Übertragung	= Abweichung	Betrag	Beschluss und Begründung
<b>842000</b>	<b>Waldbesitz (soweit nicht bei 866)</b>							
2/842000+810000	Erlöse aus Holzverkauf	EHH	9.405,00	6.000,00	0,00	3.405,00	3.405,00	24.03.2025 Mehr Holzverkauf
	Erlöse aus Holzverkauf	FHH	9.405,00	6.000,00	0,00	3.405,00	3.405,00	24.03.2025 Mehr Holzverkauf
<b>850000</b>	<b>Betriebe der Wasserversorgung</b>							
2/850000+813000	Erträge aus der Auflösung von Investitionszuschüssen (Kapitaltransfers)	EHH	45.852,91	0,00	0,00	45.852,91	45.852,91	24.03.2025 Im VA nicht berücksichtigt.
2/850000+827010	Abfertigungsversicherung	EHH	0,00	41.000,00	0,00	-41.000,00	-41.000,00	24.03.2025 Es wurde 2024 mit einer Pensionierung geplant.
	Abfertigungsversicherung	FHH	0,00	41.000,00	0,00	-41.000,00	-41.000,00	24.03.2025 Es wurde 2024 mit einer Pensionierung geplant.
2/850000+861000	Förderung NÖ WWF	EHH	10.000,00	0,00	0,00	10.000,00	10.000,00	24.03.2025 BA09 Zuzählung der Notstromaggregate
	Förderung NÖ WWF	FHH	10.000,00	0,00	0,00	10.000,00	10.000,00	24.03.2025 BA09 Zuzählung der Notstromaggregate
2/850000+861200	Annuitätenzuschuss des ÖKK	EHH	41.067,85	7.900,00	0,00	33.167,85	33.167,85	24.03.2025 Höhere Förderzusage
	Annuitätenzuschuss des ÖKK	FHH	41.067,85	7.900,00	0,00	33.167,85	33.167,85	24.03.2025 Höhere Förderzusage
<b>851000</b>	<b>Betriebe der Abwasserbeseitigung</b>							
6/851000+307000	Kanalanschluss- und Ergänzungsabgaben	FHH	236.255,88	160.000,00	0,00	76.255,88	76.255,88	24.03.2025 Mehr Fertigstellungen als im Voranschlag vorgesehen
2/851000+813000	Erträge aus der Auflösung von Investitionszuschüssen (Kapitaltransfers)	EHH	96.256,94	0,00	0,00	96.256,94	96.256,94	24.03.2025 Im VA nicht berücksichtigt.
2/851000+861200	Annuitätenzuschüsse des ÖKK (BA01 W	EHH	80.076,99	53.600,00	0,00	26.476,99	26.476,99	24.03.2025 Höhere Förderzusage
	Annuitätenzuschüsse des ÖKK (BA01 W	FHH	80.076,99	53.600,00	0,00	26.476,99	26.476,99	24.03.2025 Höhere Förderzusage
6/851000+899000	Entnahmen aus Verrechnungsrücklagen zwischen operativer Gebarung und Projekten	EHH	0,00	200.000,00	0,00	-200.000,00	-200.000,00	24.03.2025 nicht notwendig.

Haushaltskonto	Bezeichnung	HH	Buchungen	- Voranschlag	- Übertragung	= Abweichung	Betrag	Beschluss und Begründung
<b>853000</b>	<b>Betriebe für die Errichtung und Verwaltung von Wohn- und Geschäftsgebäuden</b>							
2/853000+811020	Mieten- und Betriebskostenersätze 20% USt.	EHH	20.129,16	3.800,00	0,00	16.329,16	16.329,16	10.03.2025 v.a. offene Forderung aus Mietvertrag über Parkplätze
	Mieten- und Betriebskostenersätze 20% USt.	FHH	14.872,64	3.800,00	0,00	11.072,64	11.072,64	10.03.2025 v.a. offene Forderung aus Mietvertrag über Parkplätze
<b>859010</b>	<b>Freibäder</b>							
2/859010+811000	Mieten und Pachte	EHH	33.983,60	15.000,00	0,00	18.983,60	18.983,60	24.03.2025 Die Abrechnung der NÖ-Card Akzeptanzen hat wesentlich mehr als geplant ausgemacht.
	Mieten und Pachte	FHH	32.792,80	15.000,00	0,00	17.792,80	17.792,80	24.03.2025 Die Abrechnung der NÖ-Card Akzeptanzen hat wesentlich mehr als geplant ausgemacht.
<b>859020</b>	<b>Freizeitanlage</b>							
2/859020+811010	Mieten- und Betriebskostenersätze 10%	EHH	5.580,28	10.000,00	0,00	-4.419,72	-4.419,72	24.03.2025 Die Freizeithalle war aufgrund des Hochwassers eine Zeit lang gesperrt.
	Mieten- und Betriebskostenersätze 10%	FHH	5.580,28	10.000,00	0,00	-4.419,72	-4.419,72	24.03.2025 Die Freizeithalle war aufgrund des Hochwassers eine Zeit lang gesperrt.
2/859020+861000	Transfers von Ländern, Landesfonds und Landeskammern	EHH	10.000,00	0,00	0,00	10.000,00	10.000,00	24.03.2025 Förderung Sportinfrastruktur "Funcourt"
	Transfers von Ländern, Landesfonds und Landeskammern	FHH	10.000,00	0,00	0,00	10.000,00	10.000,00	24.03.2025 Förderung Sportinfrastruktur "Funcourt"
2/859020+871010	Land NÖ.-Beihilfe Schul-u.KiGa	EHH	9.700,00	0,00	0,00	9.700,00	9.700,00	24.03.2025 Einnahmen nicht veranschlagt
	Land NÖ.-Beihilfe Schul-u.KiGa	FHH	9.700,00	0,00	0,00	9.700,00	9.700,00	24.03.2025 Einnahmen nicht veranschlagt
<b>870000</b>	<b>Elektrizitätsversorgung</b>							
2/870000+810000	Erträge aus Leistungen	EHH	17.500,40	0,00	0,00	17.500,40	17.500,40	24.03.2025 Die Einnahmen der Photovoltaikanlagen wurden bisher bei den jeweiligen Ausgabenkonten im Minus eingenommen.
	Erträge aus Leistungen	FHH	17.500,40	0,00	0,00	17.500,40	17.500,40	24.03.2025 Die Einnahmen der Photovoltaikanlagen wurden bisher bei den jeweiligen Ausgabenkonten im Minus eingenommen.

Haushaltskonto	Bezeichnung	HH	Buchungen	- Voranschlag	- Übertragung	= Abweichung	Betrag	Beschluss und Begründung
<b>900000</b>	<b>Gesonderte Verwaltung</b>							
2/900000+827000	AMS NÖ.-Lohnzuschüsse ATZ	EHH	0,00	14.000,00	0,00	-14.000,00	-14.000,00	24.03.2025 Die Altersteilzeit eines Mitarbeiters war schon für 2024 veranschlagt, er hat diese aber erst 2025 begonnen.
	AMS NÖ.-Lohnzuschüsse ATZ	FHH	0,00	14.000,00	0,00	-14.000,00	-14.000,00	24.03.2025 Die Altersteilzeit eines Mitarbeiters war schon für 2024 veranschlagt, er hat diese aber erst 2025 begonnen.
<b>912000</b>	<b>Rücklagen (soweit nicht aufteilbar)</b>							
2/912000+823000	Zinsen der Betriebsmittellrücklage	EHH	8.559,73	0,00	0,00	8.559,73	8.559,73	21.03.2025 Nicht im VA berücksichtigt.
	Zinsen der Betriebsmittellrücklage	FHH	8.559,73	0,00	0,00	8.559,73	8.559,73	21.03.2025 Nicht im VA berücksichtigt.
<b>914000</b>	<b>Beteiligungen</b>							
2/914000+822000	Gewinnbeteiligung Nahwärme Herzogenburg GmbH	EHH	0,00	18.000,00	0,00	-18.000,00	-18.000,00	24.03.2025 Keine Gewinnausschüttung im Jahr 2024
	Gewinnbeteiligung Nahwärme Herzogenburg GmbH	FHH	0,00	18.000,00	0,00	-18.000,00	-18.000,00	24.03.2025 Keine Gewinnausschüttung im Jahr 2024
<b>920000</b>	<b>Ausschließliche Gemeindeabgaben</b>							
2/920000+829000	Sonstige Erträge	EHH	3.447,81	0,00	0,00	3.447,81	3.447,81	24.03.2025 Im VA nicht berücksichtigt.
2/920000+834000	Fremdenverkehrsabgaben	EHH	0,00	20.000,00	0,00	-20.000,00	-20.000,00	10.03.2025 Die Abgaben wurden auf 2/921000+834000 eingenommen
	Fremdenverkehrsabgaben	FHH	0,00	20.000,00	0,00	-20.000,00	-20.000,00	10.03.2025 Die Abgaben wurden auf 2/921000+834000 eingenommen
2/920000+850010	Abstellplatzausgleichsabgabe	EHH	9.300,00	0,00	0,00	9.300,00	9.300,00	24.03.2025 Im VA nicht berücksichtigt.
2/920000+856000	Verwaltungsabgaben	EHH	29.446,98	13.000,00	0,00	16.446,98	16.446,98	10.03.2025 Verwaltungsabgabe Baukommission wurde hier eingenommen
	Verwaltungsabgaben	FHH	29.152,48	13.000,00	0,00	16.152,48	16.152,48	10.03.2025 Verwaltungsabgabe Baukommission wurde hier eingenommen
2/920000+856010	Verwaltungsabgabe-Baukommission	EHH	93,00	17.000,00	0,00	-16.907,00	-16.907,00	10.03.2025 Verwaltungsabgabe für Baukommission wurde auf 2/920000+856000 eingenommen
	Verwaltungsabgabe-Baukommission	FHH	93,00	17.000,00	0,00	-16.907,00	-16.907,00	10.03.2025 Verwaltungsabgabe für Baukommission wurde auf 2/920000+856000 eingenommen



Haushaltskonto	Bezeichnung	HH	Buchungen	- Voranschlag	- Übertragung	= Abweichung	Betrag	Beschluss und Begründung
<b>921000</b>	<b>Zwischen Ländern und Gemeinden geteilte Abgaben</b>							
2/921000+834000	Tourismusabgaben	EHH	34.978,02	0,00	0,00	34.978,02	34.978,02	24.03.2025 Die Einnahmen wurden auf 2/920000+834000 veranschlagt
	Tourismusabgaben	FHH	34.978,02	0,00	0,00	34.978,02	34.978,02	24.03.2025 Die Einnahmen wurden auf 2/920000+834000 veranschlagt
2/921000+861000	Vergütung Interessentenbeitrag	EHH	0,00	60.000,00	0,00	-60.000,00	-60.000,00	24.03.2025 Im Voranschlag falsch budgetiert
	Vergütung Interessentenbeitrag	FHH	0,00	60.000,00	0,00	-60.000,00	-60.000,00	24.03.2025 Im Voranschlag falsch budgetiert
2/921000+861010	Transfers von Ländern, Landesfonds und Landeskammern	EHH	41.408,55	0,00	0,00	41.408,55	41.408,55	24.03.2025 Zuschlag Bundesautomaten und GDE-Anteil für Wettterminalabgabe 2021/22
	Transfers von Ländern, Landesfonds und Landeskammern	FHH	41.408,55	0,00	0,00	41.408,55	41.408,55	24.03.2025 Zuschlag Bundesautomaten und GDE-Anteil für Wettterminalabgabe 2021/22
<b>940000</b>	<b>Bedarfszuweisungen</b>							
2/940000+861000	Transfers von Ländern, Landesfonds und Landeskammern	EHH	22.499,05	0,00	0,00	22.499,05	22.499,05	24.03.2025 BZ aus dem Garantiebetrag
	Transfers von Ländern, Landesfonds und Landeskammern	FHH	22.499,05	0,00	0,00	22.499,05	22.499,05	24.03.2025 BZ aus dem Garantiebetrag
<b>941000</b>	<b>Sonstige Finanzzuweisungen nach dem FAG</b>							
2/941000+860000	Laufende Transferzahlungen von Bund	EHH	71.999,00	284.900,00	0,00	-212.901,00	-212.901,00	24.03.2025 Der Kinderbetreuungszukunftsfonds war hier veranschlagt, wurde aber auf die Kindergärten aufgeteilt.
	Laufende Transferzahlungen von Bund	FHH	71.999,00	284.900,00	0,00	-212.901,00	-212.901,00	24.03.2025 Der Kinderbetreuungszukunftsfonds war hier veranschlagt, wurde aber auf die Kindergärten aufgeteilt.
<b>944000</b>	<b>Zuschüsse nach dem Katastrophenfondsgesetz</b>							
2/944000+861000	Transfers von Ländern, Landesfonds und Landeskammern	EHH	32.618,29	0,00	0,00	32.618,29	32.618,29	24.03.2025 Zuschuss Katastrophenfonds
	Transfers von Ländern, Landesfonds und Landeskammern	FHH	32.618,29	0,00	0,00	32.618,29	32.618,29	24.03.2025 Zuschuss Katastrophenfonds

Haushaltskonto	Bezeichnung	HH	Buchungen	- Voranschlag	- Übertragung	= Abweichung	Betrag	Beschluss und Begründung
<b>946000</b>	<b>Zuschüsse nach landesgesetzlichen Bestimmungen</b>							
2/946000+861000	Transfers von Ländern, Landesfonds und Landeskammern	EHH	96.337,45	0,00	0,00	96.337,45	96.337,45	24.03.2025 Unterstützungspaket 2024
	Transfers von Ländern, Landesfonds und Landeskammern	FHH	96.337,45	0,00	0,00	96.337,45	96.337,45	24.03.2025 Unterstützungspaket 2024
<b>980000</b>	<b>Verrechnung zwischen operativer Gebarung und Projekten</b>							
2/980000+899000	Entnahmen aus Verrechnungsrücklagen zwischen operativer Gebarung und Projekten	EHH	0,00	700.000,00	0,00	-700.000,00	-700.000,00	24.03.2025 Projekt nicht durchgeführt.
<b>992000</b>	<b>Abgänge an Kassenausgaberesten und Ausfälle an Kasseneinahmeresten (soweit nicht</b>							
2/992000+829000	Kassenausgabereste - Abgänge	EHH	282,98	5.000,00	0,00	-4.717,02	-4.717,02	24.03.2025 Weniger Abgänge/Ausfälle als vermutet
	Kassenausgabereste - Abgänge	FHH	282,98	5.000,00	0,00	-4.717,02	-4.717,02	24.03.2025 Weniger Abgänge/Ausfälle als vermutet
<b>Summe Mittelaufbringung Ergebnishaushalt</b>			<b>2.716.893,48</b>	<b>2.415.600,00</b>	<b>0,00</b>	<b>301.293,48</b>	<b>301.293,48</b>	
<b>Summe Mittelaufbringung Finanzierungshaushalt</b>			<b>1.815.598,11</b>	<b>2.256.600,00</b>	<b>0,00</b>	<b>-441.001,89</b>	<b>-441.001,89</b>	
<b>Mittelverwendung</b>	<b>Abweichung über 2.907,00 und mehr als 40,00%</b>							
<b>010000</b>	<b>Zentralamt</b>							
1/010000-640000	Rechts- und Steuerberatungskosten	EHH	1.983,70	8.000,00	0,00	-6.016,30	-6.016,30	24.03.2025 Geringerer Bedarf
	Rechts- und Steuerberatungskosten	FHH	1.983,70	8.000,00	0,00	-6.016,30	-6.016,30	24.03.2025 Geringerer Bedarf
<b>029000</b>	<b>Amtsgebäude</b>							
1/029000-600000	Strom	EHH	7.339,24	12.600,00	0,00	-5.260,76	-5.260,76	24.03.2025 Aufgrund des Energieanbieterwechsels Mitte 2024 von EVN auf Energie Steiermark und der dadurch erhaltenen günstigeren Konditionen, wurden einiges an Energiekosten eingespart.
	Strom	FHH	6.948,26	12.600,00	0,00	-5.651,74	-5.651,74	24.03.2025 Aufgrund des Energieanbieterwechsels Mitte 2024 von EVN auf Energie Steiermark und der dadurch erhaltenen günstigeren Konditionen, wurden einiges an Energiekosten eingespart.

Haushaltskonto	Bezeichnung	HH	Buchungen	- Voranschlag	- Übertragung	= Abweichung	Betrag	Beschluss und Begründung
<b>031000</b>	<b>Amt für Raumordnung und Raumplanung</b>							
1/031000-728030	Flächenwidmungsplan	EHH	36.149,93	93.000,00	0,00	-56.850,07	-56.850,07	24.03.2025 Weitere Projektentwicklung erst in den kommenden Jahren
	Flächenwidmungsplan	FHH	36.149,93	93.000,00	0,00	-56.850,07	-56.850,07	24.03.2025 Weitere Projektentwicklung erst in den kommenden Jahren
<b>061000</b>	<b>Sonstige Subventionen</b>							
1/061000-757010	Sonstige Subventionen	EHH	4.468,40	10.000,00	0,00	-5.531,60	-5.531,60	24.03.2025 Geringere Förderansuchen
	Sonstige Subventionen	FHH	4.468,40	10.000,00	0,00	-5.531,60	-5.531,60	24.03.2025 Geringere Förderansuchen
<b>062000</b>	<b>Ehrungen und Auszeichnungen</b>							
1/062000-768010	Ehrungen und Auszeichnungen	EHH	37.741,24	22.000,00	0,00	15.741,24	15.741,24	24.03.2025 Mehraufwand durch Teuerung
	Ehrungen und Auszeichnungen	FHH	37.741,24	22.000,00	0,00	15.741,24	15.741,24	24.03.2025 Mehraufwand durch Teuerung
<b>090000</b>	<b>Personalausbildung und Personalfortbildung</b>							
5/090000-273000	Bezugsvorschüsse	FHH	0,00	3.000,00	0,00	-3.000,00	-3.000,00	24.03.2025 Nicht notwendig
<b>163000</b>	<b>Freiwillige Feuerwehren</b>							
5/163000-010000	Errichtung/Sanierung FF Gebäude	FHH	6.921,77	50.000,00	0,00	-43.078,23	-43.078,23	24.03.2025 Weniger Projektumsetzung
1/163000-614000	Instandhaltung von Gebäuden	EHH	6.959,58	3.000,00	0,00	3.959,58	3.959,58	24.03.2025 Dachsanierungsarbeiten bei der FF Oberndorf und Sanierungsarbeiten bei der FF St. Andrä nach dem Hagelschaden mussten durchgeführt werden.
	Instandhaltung von Gebäuden	FHH	6.959,58	3.000,00	0,00	3.959,58	3.959,58	24.03.2025 Dachsanierungsarbeiten bei der FF Oberndorf und Sanierungsarbeiten bei der FF St. Andrä nach dem Hagelschaden mussten durchgeführt werden.
1/163000-616000	Instandhaltung von Maschinen und maschinellen Anlagen	EHH	9.809,71	300,00	0,00	9.509,71	9.509,71	24.03.2025 Der Zählerverteiler in der FF St. Andrä musste erneuert und die Notstromspeisung eingerichtet werden.
	Instandhaltung von Maschinen und maschinellen Anlagen	FHH	9.809,71	300,00	0,00	9.509,71	9.509,71	24.03.2025 Der Zählerverteiler in der FF St. Andrä musste erneuert und die Notstromspeisung eingerichtet werden.

Haushaltskonto	Bezeichnung	HH	Buchungen	- Voranschlag	- Übertragung	= Abweichung	Betrag	Beschluss und Begründung
1/163000-631000	Telefon, Telegraf, Telex	EHH	10.283,25	7.000,00	0,00	3.283,25	3.283,25	24.03.2025 Durch Preiserhöhungen Mehrausgaben.
	Telefon, Telegraf, Telex	FHH	10.282,96	7.000,00	0,00	3.282,96	3.282,96	24.03.2025 Durch Preiserhöhungen Mehrausgaben.
1/163000-680000	Planmäßige Abschreibung	EHH	130.847,36	55.500,00	0,00	75.347,36	75.347,36	24.03.2025 Im VA nicht berücksichtigt.
1/163000-720000	Kostenbeiträge für Verwaltungsleistungen	EHH	6.987,52	2.500,00	0,00	4.487,52	4.487,52	24.03.2025 Zu gering budgetiert
	Kostenbeiträge für Verwaltungsleistungen	FHH	6.987,52	2.500,00	0,00	4.487,52	4.487,52	24.03.2025 Zu gering budgetiert
<b>211000</b>	<b>Volksschulen</b>							
1/211000-042000	Schulmöbel, Lehrmittel	FHH	0,00	10.000,00	0,00	-10.000,00	-10.000,00	24.03.2025 Die Anschaffung neuer Möbel wurde nicht durchgeführt.
1/211000-042040	PC Ankauf und Verkabelung	FHH	4.314,97	8.000,00	0,00	-3.685,03	-3.685,03	24.03.2025 Es war weniger notwendig als geplant
5/211000-060000	Errichtung Schulzentrum	FHH	123.331,68	80.000,00	0,00	43.331,68	43.331,68	24.03.2025 Mehr Auftragsvergaben notwendig
1/211000-680000	Planmäßige Abschreibung	EHH	10.025,87	0,00	0,00	10.025,87	10.025,87	24.03.2025 Im VA nicht berücksichtigt.
1/211000-728000	Leistungsentgelte an Firmen	EHH	23.071,97	5.000,00	0,00	18.071,97	18.071,97	24.03.2025 Duch Personalausfall musste eine Reinigungsfirma engagiert werden.
	Leistungsentgelte an Firmen	FHH	23.071,97	5.000,00	0,00	18.071,97	18.071,97	24.03.2025 Duch Personalausfall musste eine Reinigungsfirma engagiert werden.
1/211000-728030	Ferienbetreuung	EHH	0,00	8.500,00	0,00	-8.500,00	-8.500,00	24.03.2025 Wurde bei der ganztägigen Schulform verrechnet
	Ferienbetreuung	FHH	0,00	8.500,00	0,00	-8.500,00	-8.500,00	24.03.2025 Wurde bei der ganztägigen Schulform verrechnet
<b>211010</b>	<b>Volksschule St. Andrä/Traisen</b>							
1/211010-042000	Schulmöbel, Lehrmittel	FHH	0,00	3.000,00	0,00	-3.000,00	-3.000,00	24.03.2025 Es wurden keine neuen Möbel benötigt
1/211010-600000	Strom	EHH	925,30	3.900,00	0,00	-2.974,70	-2.974,70	24.03.2025 Aufgrund des Energieanbieterwechsels Mitte 2024 von EVN auf Energie Steiermark und der dadurch erhaltenen günstigeren Konditionen, wurden einiges an Energiekosten eingespart.

Haushaltskonto	Bezeichnung	HH	Buchungen	- Voranschlag	- Übertragung	= Abweichung	Betrag	Beschluss und Begründung
1/211010-600000	Strom	FHH	831,65	3.900,00	0,00	-3.068,35	-3.068,35	24.03.2025 Aufgrund des Energieanbieterwechsels Mitte 2024 von EVN auf Energie Steiermark und der dadurch erhaltenen günstigeren Konditionen, wurden einiges an Energiekosten eingespart.
<b>213000</b>	<b>Sonderschulen</b>							
1/213000-600000	Strom	EHH	2.688,25	6.000,00	0,00	-3.311,75	-3.311,75	24.03.2025 Aufgrund des Energieanbieterwechsels Mitte 2024 von EVN auf Energie Steiermark und der dadurch erhaltenen günstigeren Konditionen, wurden einiges an Energiekosten eingespart.
	Strom	FHH	2.522,29	6.000,00	0,00	-3.477,71	-3.477,71	24.03.2025 Aufgrund des Energieanbieterwechsels Mitte 2024 von EVN auf Energie Steiermark und der dadurch erhaltenen günstigeren Konditionen, wurden einiges an Energiekosten eingespart.
1/213000-614000	Instandhaltung von Gebäuden	EHH	521,68	7.000,00	0,00	-6.478,32	-6.478,32	24.03.2025 Es waren keine Instandhaltungsarbeiten notwendig
	Instandhaltung von Gebäuden	FHH	521,68	7.000,00	0,00	-6.478,32	-6.478,32	24.03.2025 Es waren keine Instandhaltungsarbeiten notwendig
<b>228000</b>	<b>Berufsausbildung schulentlassener Jugendlicher</b>							
1/228000-757000	Lehrlingsförderungen	EHH	279,00	5.000,00	0,00	-4.721,00	-4.721,00	24.03.2025 Großteil der Zahlungen erfolgte erst 2025.
	Lehrlingsförderungen	FHH	279,00	5.000,00	0,00	-4.721,00	-4.721,00	24.03.2025 Großteil der Zahlungen erfolgte erst 2025.
<b>240000</b>	<b>Kindergarten Herzogenburg</b>							
1/240000-042010	Anschaffung von Spielgeräten	FHH	650,86	4.000,00	0,00	-3.349,14	-3.349,14	24.03.2025 Geringerer Bedarf
1/240000-430000	Essen für Tageskindergarten	EHH	8.241,11	5.000,00	0,00	3.241,11	3.241,11	24.03.2025 Gestiegener Anteil an Kindern in der Nachmittagsbetreuung
	Essen für Tageskindergarten	FHH	8.241,11	5.000,00	0,00	3.241,11	3.241,11	24.03.2025 Gestiegener Anteil an Kindern in der Nachmittagsbetreuung
1/240000-610000	Instandhaltung von Grund und Boden	EHH	0,00	3.000,00	0,00	-3.000,00	-3.000,00	24.03.2025 Es waren keine Arbeiten notwendig
	Instandhaltung von Grund und Boden	FHH	0,00	3.000,00	0,00	-3.000,00	-3.000,00	24.03.2025 Es waren keine Arbeiten notwendig
1/240000-680000	Planmäßige Abschreibung	EHH	5.403,82	0,00	0,00	5.403,82	5.403,82	24.03.2025 Im VA nicht berücksichtigt.

Haushaltskonto	Bezeichnung	HH	Buchungen	- Voranschlag	- Übertragung	= Abweichung	Betrag	Beschluss und Begründung
<b>240010</b>	<b>Kindergarten Oberndorf/Ebene</b>							
1/240010-600000	Strom	EHH	1.608,73	5.400,00	0,00	-3.791,27	-3.791,27	24.03.2025 Aufgrund des Energieanbieterwechsels Mitte 2024 von EVN auf Energie Steiermark und der dadurch erhaltenen günstigeren Konditionen, wurden einiges an Energiekosten eingespart.
	Strom	FHH	1.530,70	5.400,00	0,00	-3.869,30	-3.869,30	24.03.2025 Aufgrund des Energieanbieterwechsels Mitte 2024 von EVN auf Energie Steiermark und der dadurch erhaltenen günstigeren Konditionen, wurden einiges an Energiekosten eingespart.
<b>240020</b>	<b>Kindergarten St. Andrä/Traisen</b>							
1/240020-640000	Sachverständigengebühren Umbau Kiga St. Andrä	EHH	7.788,03	0,00	0,00	7.788,03	7.788,03	24.03.2025 Abschluss des Förderansuchens erst 2024, war daher nicht im Voranschlag berücksichtigt
	Sachverständigengebühren Umbau Kiga St. Andrä	FHH	7.788,03	0,00	0,00	7.788,03	7.788,03	24.03.2025 Abschluss des Förderansuchens erst 2024, war daher nicht im Voranschlag berücksichtigt
1/240020-680000	Planmäßige Abschreibung	EHH	38.924,47	20.900,00	0,00	18.024,47	18.024,47	24.03.2025 Im VA nicht berücksichtigt.
<b>240030</b>	<b>Kindergarten Rosengasse</b>							
1/240030-523000	Bezüge sonstiger Arbeiter	EHH	5.797,02	1.000,00	0,00	4.797,02	4.797,02	24.03.2025 Aufgrund der Pensionierung einer Mitarbeiterin, wurde bereits einige Monate vorher eine Ausihlfkraft eingestellt.
	Bezüge sonstiger Arbeiter	FHH	5.797,02	1.000,00	0,00	4.797,02	4.797,02	24.03.2025 Aufgrund der Pensionierung einer Mitarbeiterin, wurde bereits einige Monate vorher eine Ausihlfkraft eingestellt.
1/240030-614000	Instandhaltung von Gebäuden und Bauten	EHH	5.469,50	1.500,00	0,00	3.969,50	3.969,50	24.03.2025 Es waren einige Ausbesserungsarbeiten notwendig.
	Instandhaltung von Gebäuden und Bauten	FHH	5.469,50	1.500,00	0,00	3.969,50	3.969,50	24.03.2025 Es waren einige Ausbesserungsarbeiten notwendig.
<b>240040</b>	<b>Kindergarten Rathausplatz</b>							
1/240040-614000	Instandhaltung von Gebäuden und Bauten	EHH	10.037,87	7.000,00	0,00	3.037,87	3.037,87	24.03.2025 Es mussten noch einige Adaptierungen/Verbesserungsarbeiten
	Instandhaltung von Gebäuden und Bauten	FHH	10.037,87	7.000,00	0,00	3.037,87	3.037,87	24.03.2025 Es mussten noch einige Adaptierungen/Verbesserungsarbeiten
1/240040-680000	Planmäßige Abschreibung	EHH	8.813,41	0,00	0,00	8.813,41	8.813,41	24.03.2025 Im VA nicht berücksichtigt.

Haushaltskonto	Bezeichnung	HH	Buchungen	- Voranschlag	- Übertragung	= Abweichung	Betrag	Beschluss und Begründung
<b>259000</b>	<b>Sonstige Einrichtungen und Maßnahmen</b>							
1/259000-720000	Kostenbeiträge für Verwaltungsleistungen	EHH	1.062,30	5.000,00	0,00	-3.937,70	-3.937,70	24.03.2025 Zu gering budgetiert
	Kostenbeiträge für Verwaltungsleistungen	FHH	1.062,30	5.000,00	0,00	-3.937,70	-3.937,70	24.03.2025 Zu gering budgetiert
1/259000-728000	Betreuung und Aktivitäten Jugendzen	EHH	32.409,41	120.000,00	0,00	-87.590,59	-87.590,59	24.03.2025 Rechnung für Betreuung 2. Hälfte 2024 wurde erst 2025 bezahlt
	Betreuung und Aktivitäten Jugendzen	FHH	32.409,41	120.000,00	0,00	-87.590,59	-87.590,59	24.03.2025 Rechnung für Betreuung 2. Hälfte 2024 wurde erst 2025 bezahlt
1/259000-757100	Kindersommerspiele (NÖKISS)	EHH	10.644,56	6.000,00	0,00	4.644,56	4.644,56	24.03.2025 Förderung 2024 und Bauhofleistungen
	Kindersommerspiele (NÖKISS)	FHH	10.644,56	6.000,00	0,00	4.644,56	4.644,56	24.03.2025 Förderung 2024 und Bauhofleistungen
<b>262000</b>	<b>Sportplätze</b>							
1/262000-711000	Öffentliche Abgaben	EHH	4.121,63	9.000,00	0,00	-4.878,37	-4.878,37	24.03.2025 Zu hoch budgetiert
	Öffentliche Abgaben	FHH	4.121,63	9.000,00	0,00	-4.878,37	-4.878,37	24.03.2025 Zu hoch budgetiert
1/262000-720000	Kostenbeiträge (Kostenersätze) für	EHH	3.307,65	10.000,00	0,00	-6.692,35	-6.692,35	24.03.2025 Zu hoch budgetiert
	Kostenbeiträge (Kostenersätze) für	FHH	3.307,65	10.000,00	0,00	-6.692,35	-6.692,35	24.03.2025 Zu hoch budgetiert
<b>263000</b>	<b>Turn- und Sporthallen</b>							
1/263000-511000	Bezüge VB-Schema II	EHH	4.069,50	8.000,00	0,00	-3.930,50	-3.930,50	24.03.2025 Nachfolge für Schulwart wurde erst im Dezember 2024 aufgenommen, daher waren seit 06/2024 keine Buchungen mehr
	Bezüge VB-Schema II	FHH	4.069,50	8.000,00	0,00	-3.930,50	-3.930,50	24.03.2025 Nachfolge für Schulwart wurde erst im Dezember 2024 aufgenommen, daher waren seit 06/2024 keine Buchungen mehr
<b>282000</b>	<b>Studienbeihilfen</b>							
1/282000-768000	Fahrtkostenzuschuss für Studenten	EHH	3.500,00	7.000,00	0,00	-3.500,00	-3.500,00	24.03.2025 Geringere Förderansuchen
	Fahrtkostenzuschuss für Studenten	FHH	3.500,00	7.000,00	0,00	-3.500,00	-3.500,00	24.03.2025 Geringere Förderansuchen

Haushaltskonto	Bezeichnung	HH	Buchungen	- Voranschlag	- Übertragung	= Abweichung	Betrag	Beschluss und Begründung
<b>322000</b>	<b>Maßnahmen zur Förderung der Musikpflege</b>							
1/322000-757000	Subvention an Blasmusikkapelle	EHH	28.471,33	18.000,00	0,00	10.471,33	10.471,33	24.03.2025 Sondersubvention für Jubiläumsjahr, Förderung Erneuerung der Zwischendecken, Beleuchtung
	Subvention an Blasmusikkapelle	FHH	28.471,33	18.000,00	0,00	10.471,33	10.471,33	24.03.2025 Sondersubvention für Jubiläumsjahr, Förderung Erneuerung der Zwischendecken, Beleuchtung
<b>362000</b>	<b>Denkmalpflege</b>							
1/362000-720000	Kostenbeiträge (Kostenersätze)	EHH	0,00	5.000,00	0,00	-5.000,00	-5.000,00	24.03.2025 Zu hoch budgetiert
	Kostenbeiträge (Kostenersätze)	FHH	0,00	5.000,00	0,00	-5.000,00	-5.000,00	24.03.2025 Zu hoch budgetiert
<b>363000</b>	<b>Altstadterhaltung und Ortsbildpflege</b>							
1/363000-728010	Projekte Dorferneuerung Ossarn	EHH	1.696,55	10.000,00	0,00	-8.303,45	-8.303,45	24.03.2025 Weniger Projektumsetzungen
	Projekte Dorferneuerung Ossarn	FHH	1.696,55	10.000,00	0,00	-8.303,45	-8.303,45	24.03.2025 Weniger Projektumsetzungen
1/363000-728020	Gestaltungsbeirat Innenstadt/Stadtkern	EHH	13.088,69	25.000,00	0,00	-11.911,31	-11.911,31	24.03.2025 Zu hoch budgetiert
	Gestaltungsbeirat Innenstadt/Stadtkern	FHH	13.088,69	25.000,00	0,00	-11.911,31	-11.911,31	24.03.2025 Zu hoch budgetiert
<b>380000</b>	<b>Einrichtungen der Kulturpflege</b>							
1/380000-614000	Instandhaltung von Gebäuden	EHH	2.736,11	6.000,00	0,00	-3.263,89	-3.263,89	24.03.2025 Weniger Arbeiten als geplant notwendig
	Instandhaltung von Gebäuden	FHH	2.736,11	12.000,00	0,00	-9.263,89	-9.263,89	24.03.2025 Weniger Arbeiten als geplant notwendig
1/380000-720000	Kostenbeiträge für Verwaltungsleistungen	EHH	8.598,68	5.000,00	0,00	3.598,68	3.598,68	24.03.2025 Zu gering budgetiert
	Kostenbeiträge für Verwaltungsleistungen	FHH	8.598,68	5.000,00	0,00	3.598,68	3.598,68	24.03.2025 Zu gering budgetiert
<b>400000</b>	<b>Sozialamt</b>							
1/400000-452000	Treibstoffe	EHH	0,00	3.500,00	0,00	-3.500,00	-3.500,00	24.03.2025 Verrechnung auf anderem Haushaltskonto



Haushaltskonto	Bezeichnung	HH	Buchungen	- Voranschlag	- Übertragung	= Abweichung	Betrag	Beschluss und Begründung
1/400000-452000	Treibstoffe	FHH	0,00	3.500,00	0,00	-3.500,00	-3.500,00	24.03.2025 Verrechnung auf anderem Haushaltskonto
<b>510000</b>	<b>Medizinische Bereichsversorgung</b>							
1/510000-768000	Sonstige Transfers an private Haushalte	EHH	4.165,60	0,00	0,00	4.165,60	4.165,60	24.03.2025 Ab März 2024 wurde eine 50% Förderung der Miete für eine neue Ärztin gewährt, jedoch nicht im Voranschlag berücksichtigt
	Sonstige Transfers an private Haushalte	FHH	4.165,60	0,00	0,00	4.165,60	4.165,60	24.03.2025 Ab März 2024 wurde eine 50% Förderung der Miete für eine neue Ärztin gewährt, jedoch nicht im Voranschlag berücksichtigt
<b>522000</b>	<b>Reinhaltung der Luft</b>							
1/522000-757000	Klimabündnis-Förderung und Aktivität	EHH	10.244,54	5.500,00	0,00	4.744,54	4.744,54	24.03.2025 Förderung Weiterführung Mobilitätsverein, Klimaticket, Nextbike Service-Entgelt
	Klimabündnis-Förderung und Aktivität	FHH	10.244,54	5.500,00	0,00	4.744,54	4.744,54	24.03.2025 Förderung Weiterführung Mobilitätsverein, Klimaticket, Nextbike Service-Entgelt
<b>612000</b>	<b>Gemeindestraßen</b>							
5/612000-005010	Neuerrichtung Ossarner Steg	FHH	0,00	100.000,00	0,00	-100.000,00	-100.000,00	24.03.2025 Wird erst 2025 umgesetzt
1/612000-612000	Brücken über Wasserläufe	EHH	2.003,17	5.000,00	0,00	-2.996,83	-2.996,83	24.03.2025 Weniger Projektumsetzungen
	Brücken über Wasserläufe	FHH	2.003,17	5.000,00	0,00	-2.996,83	-2.996,83	24.03.2025 Weniger Projektumsetzungen
1/612000-728000	Mobilitätskonzept	EHH	9.229,50	0,00	0,00	9.229,50	9.229,50	24.03.2025 Verkehrserhebungen - consens Verkehrsplanung
	Mobilitätskonzept	FHH	9.229,50	0,00	0,00	9.229,50	9.229,50	24.03.2025 Verkehrserhebungen - consens Verkehrsplanung
1/612000-728010	Erstellung Baumkataster	EHH	0,00	16.000,00	0,00	-16.000,00	-16.000,00	24.03.2025 Verrechnung auf anderem Haushaltskonto
	Erstellung Baumkataster	FHH	0,00	16.000,00	0,00	-16.000,00	-16.000,00	24.03.2025 Verrechnung auf anderem Haushaltskonto
<b>639000</b>	<b>Sonstige Einrichtungen und Maßnahmen</b>							
1/639000-612000	Instandhaltung von Wasser- und Abwasserbauten und -anlagen	EHH	4.461,44	0,00	0,00	4.461,44	4.461,44	24.03.2025 War nicht im Voranschlag vorgesehen
	Instandhaltung von Wasser- und Abwasserbauten und -anlagen	FHH	4.461,44	0,00	0,00	4.461,44	4.461,44	24.03.2025 War nicht im Voranschlag vorgesehen

Haushaltskonto	Bezeichnung	HH	Buchungen	- Voranschlag	- Übertragung	= Abweichung	Betrag	Beschluss und Begründung
1/639000-680000	Planmäßige Abschreibung	EHH	14.666,04	0,00	0,00	14.666,04	14.666,04	24.03.2025 Im VA nicht berücksichtigt.
<b>640000</b>	<b>Einrichtungen und Maßnahmen nach der Straßenverkehrsordnung</b>							
1/640000-050000	Ankauf von Verkehrszeichen und - Spiegel	FHH	6.716,56	12.000,00	0,00	-5.283,44	-5.283,44	24.03.2025 Zu hoch budgetiert
1/640000-611000	Bodenmarkierungen	EHH	94,50	10.000,00	0,00	-9.905,50	-9.905,50	24.03.2025 Weniger Projektumsetzungen
	Bodenmarkierungen	FHH	94,50	10.000,00	0,00	-9.905,50	-9.905,50	24.03.2025 Weniger Projektumsetzungen
1/640000-720000	Kostenbeiträge für Verwaltungsleistungen	EHH	9.500,75	2.500,00	0,00	7.000,75	7.000,75	24.03.2025 Zu gering budgetiert
	Kostenbeiträge für Verwaltungsleistungen	FHH	9.500,75	2.500,00	0,00	7.000,75	7.000,75	24.03.2025 Zu gering budgetiert
<b>710000</b>	<b>Land- und forwirtschaftlicher Wegebau</b>							
1/710000-611000	Instandhaltung v. sonst. Straßen und Feldwegen	EHH	42.713,87	80.000,00	0,00	-37.286,13	-37.286,13	24.03.2025 Verrechnung teilweise auf anderem Haushaltskonto
	Instandhaltung v. sonst. Straßen und Feldwegen	FHH	42.713,87	80.000,00	0,00	-37.286,13	-37.286,13	24.03.2025 Verrechnung teilweise auf anderem Haushaltskonto
<b>789000</b>	<b>Sonstige Einrichtungen und Maßnahmen</b>							
1/789000-720000	Kostenbeiträge für Verwaltungsleistungen	EHH	105,17	5.000,00	0,00	-4.894,83	-4.894,83	24.03.2025 Zu hoch budgetiert
	Kostenbeiträge für Verwaltungsleistungen	FHH	105,17	5.000,00	0,00	-4.894,83	-4.894,83	24.03.2025 Zu hoch budgetiert
1/789000-729000	Sonstige Ausgaben	EHH	3.408,00	500,00	0,00	2.908,00	2.908,00	24.03.2025 Bewirtung Wirtschaftsempfang 2024
	Sonstige Ausgaben	FHH	3.408,00	500,00	0,00	2.908,00	2.908,00	24.03.2025 Bewirtung Wirtschaftsempfang 2024
1/789000-756000	Beiträge an Betriebe	EHH	4.270,68	25.000,00	0,00	-20.729,32	-20.729,32	24.03.2025 Geringere Förderansuchen
	Beiträge an Betriebe	FHH	4.270,68	25.000,00	0,00	-20.729,32	-20.729,32	24.03.2025 Geringere Förderansuchen

Haushaltskonto	Bezeichnung	HH	Buchungen	- Voranschlag	- Übertragung	= Abweichung	Betrag	Beschluss und Begründung
<b>814000</b>	<b>Straßenreinigung</b>							
1/814000-640000	Rechts- und Beratungsaufwand	EHH	10.293,83	0,00	0,00	10.293,83	10.293,83	24.03.2025 Leistung für die Ausschreibung betr. Kehrmaschine war im Voranschlag nicht vorgesehen
	Rechts- und Beratungsaufwand	FHH	10.293,83	0,00	0,00	10.293,83	10.293,83	24.03.2025 Leistung für die Ausschreibung betr. Kehrmaschine war im Voranschlag nicht vorgesehen
1/814000-680000	Planmäßige Abschreibung	EHH	38.124,00	0,00	0,00	38.124,00	38.124,00	24.03.2025 Im VA nicht berücksichtigt.
1/814000-720000	Kostenbeiträge für Verwaltungs	EHH	17.460,00	0,00	0,00	17.460,00	17.460,00	24.03.2025 Zu gering budgetiert
	Kostenbeiträge für Verwaltungs	FHH	17.460,00	0,00	0,00	17.460,00	17.460,00	24.03.2025 Zu gering budgetiert
<b>815000</b>	<b>Park- und Gartenanlagen, Kinderspielplätze</b>							
1/815000-001010	Neuerrichtung von Grünanlagen	FHH	0,00	30.000,00	0,00	-30.000,00	-30.000,00	24.03.2025 Wurde nicht umgesetzt
1/815000-006000	Neuerrichtung von Kinderspielplätzen	FHH	12.065,82	50.000,00	0,00	-37.934,18	-37.934,18	24.03.2025 Weniger Projektumsetzungen
1/815000-006050	Baumpflanzung für Neugeborene	FHH	7.597,16	0,00	0,00	7.597,16	7.597,16	24.03.2025 Baumpflanzung für Neugeborene bei Sporthalle
1/815000-020000	Rasenmäher und andere Geräte	FHH	1.053,69	5.500,00	0,00	-4.446,31	-4.446,31	24.03.2025 Zu hoch budgetiert
1/815000-042010	Sonstige Einrichtungen Bänke und Geräte	FHH	5.659,08	2.000,00	0,00	3.659,08	3.659,08	24.03.2025 Zu gering budgetiert
1/815000-613000	Instandhaltung Grundstückseinrichtungen, Gitter u. Zäune	EHH	13.128,00	700,00	0,00	12.428,00	12.428,00	24.03.2025 Ballfangnetz Spielplatz St. Andrä
	Instandhaltung Grundstückseinrichtungen, Gitter u. Zäune	FHH	13.128,00	700,00	0,00	12.428,00	12.428,00	24.03.2025 Ballfangnetz Spielplatz St. Andrä
1/815000-617000	Instandhaltung von Fahrzeugen und Rasen	EHH	36.737,62	15.000,00	0,00	21.737,62	21.737,62	24.03.2025 Reparaturarbeiten Rasenmäher, Rasenmähertraktor, Kubota
	Instandhaltung von Fahrzeugen und Rasen	FHH	36.737,62	15.000,00	0,00	21.737,62	21.737,62	24.03.2025 Reparaturarbeiten Rasenmäher, Rasenmähertraktor, Kubota
1/815000-670000	Versicherungen	EHH	5.126,64	9.000,00	0,00	-3.873,36	-3.873,36	24.03.2025 Zu hoch budgetiert

Haushaltskonto	Bezeichnung	HH	Buchungen	- Voranschlag	- Übertragung	= Abweichung	Betrag	Beschluss und Begründung
1/815000-670000	Versicherungen	FHH	5.126,64	9.000,00	0,00	-3.873,36	-3.873,36	24.03.2025 Zu hoch budgetiert
1/815000-680000	Planmäßige Abschreibung	EHH	18.917,58	2.600,00	0,00	16.317,58	16.317,58	24.03.2025 Im VA nicht berücksichtigt.
1/815000-720000	Kostenbeiträge für Verwaltungsleistungen	EHH	129.687,40	20.000,00	0,00	109.687,40	109.687,40	24.03.2025 Umstellung der internen Leistungsverrechnung, dadurch mehr Buchungen
	Kostenbeiträge für Verwaltungsleistungen	FHH	129.687,40	20.000,00	0,00	109.687,40	109.687,40	24.03.2025 Umstellung der internen Leistungsverrechnung, dadurch mehr Buchungen
<b>816000</b>	<b>Öffentliche Beleuchtung und öffentl iche Uhren</b>							
1/816000-619000	Instandhaltung der Straßenbeleuchtung	EHH	50.911,01	35.000,00	0,00	15.911,01	15.911,01	24.03.2025 Montage sowie Demontage der Straßenbeleuchtung in der Wiener Straße und Fischergasse.
	Instandhaltung der Straßenbeleuchtung	FHH	50.911,01	35.000,00	0,00	15.911,01	15.911,01	24.03.2025 Montage sowie Demontage der Straßenbeleuchtung in der Wiener Straße und Fischergasse.
<b>817000</b>	<b>Friedhöfe einschließlich Einsegnungshallen und Krematorien</b>							
1/817000-020000	Ankauf von Maschinen und Werkzeug	FHH	1.009,91	20.000,00	0,00	-18.990,09	-18.990,09	24.03.2025 War nicht notwendig
1/817000-042000	Amtsausstattung	FHH	6.189,00	0,00	0,00	6.189,00	6.189,00	24.03.2025 Pultgräber wurden angeschafft, diese waren nicht im Voranschlag vorgesehen
1/817000-610000	Instandhaltung Friedhofsgrund	EHH	18.789,18	2.500,00	0,00	16.289,18	16.289,18	24.03.2025 Die Baumpflanzung war nicht im Voranschlag vorgesehen.
	Instandhaltung Friedhofsgrund	FHH	18.789,18	2.500,00	0,00	16.289,18	16.289,18	24.03.2025 Die Baumpflanzung war nicht im Voranschlag vorgesehen.
1/817000-613000	Instandhaltung Wege, Mauern, Ehren- u. Kriegsgräber	EHH	2.433,72	9.000,00	0,00	-6.566,28	-6.566,28	24.03.2025 Umsetzung und Verrechnung erst 2025
	Instandhaltung Wege, Mauern, Ehren- u. Kriegsgräber	FHH	2.433,72	9.000,00	0,00	-6.566,28	-6.566,28	24.03.2025 Umsetzung und Verrechnung erst 2025
1/817000-680000	Planmäßige Abschreibung	EHH	3.624,13	0,00	0,00	3.624,13	3.624,13	24.03.2025 Im VA nicht berücksichtigt.
1/817000-720000	Kostenbeiträge für Verwaltungsleistungen	EHH	3.105,20	15.000,00	0,00	-11.894,80	-11.894,80	24.03.2025 Zu hoch budgetiert
	Kostenbeiträge für Verwaltungsleistungen	FHH	3.105,20	15.000,00	0,00	-11.894,80	-11.894,80	24.03.2025 Zu hoch budgetiert

Haushaltskonto	Bezeichnung	HH	Buchungen	- Voranschlag	- Übertragung	= Abweichung	Betrag	Beschluss und Begründung
1/817000-728020	Leistungsentgelte an Firmen	EHH	0,00	19.000,00	0,00	-19.000,00	-19.000,00	24.03.2025 Keine Betreuung durch Fremdfirma im Jahr 2024
	Leistungsentgelte an Firmen	FHH	0,00	19.000,00	0,00	-19.000,00	-19.000,00	24.03.2025 Keine Betreuung durch Fremdfirma im Jahr 2024
<b>820000</b>	<b>Wirtschaftshöfe</b>							
5/820000-010000	Errichtung/Sanierung Bauhof Gebäude	FHH	12.158,28	25.000,00	0,00	-12.841,72	-12.841,72	24.03.2025 Weniger Projektumsetzung
1/820000-020000	Ankauf von Maschinen und Werkzeugen	FHH	30.445,29	2.000,00	0,00	28.445,29	28.445,29	24.03.2025 Ein Einachsgrundgerät wurde angeschafft, dieses war nicht im Voranschlag vorgesehen.
1/820000-400000	Geringwertige Wirtschaftsgüter	EHH	11.082,89	5.500,00	0,00	5.582,89	5.582,89	24.03.2025 Durch vermehrt entstandene Arbeiten und höherem Verschleiß war die Anschaffung neuer Güter notwendig.
	Geringwertige Wirtschaftsgüter	FHH	11.082,89	5.500,00	0,00	5.582,89	5.582,89	24.03.2025 Durch vermehrt entstandene Arbeiten und höherem Verschleiß war die Anschaffung neuer Güter notwendig.
1/820000-459000	Sonstige Verbrauchsgüter	EHH	8.132,27	2.000,00	0,00	6.132,27	6.132,27	24.03.2025 Durch vermehrt entstandene Arbeiten und höherem Verschleiß war die Anschaffung neuer Güter notwendig.
	Sonstige Verbrauchsgüter	FHH	8.132,27	2.000,00	0,00	6.132,27	6.132,27	24.03.2025 Durch vermehrt entstandene Arbeiten und höherem Verschleiß war die Anschaffung neuer Güter notwendig.
1/820000-618040	Service für EDV	EHH	646,54	8.800,00	0,00	-8.153,46	-8.153,46	24.03.2025 Weniger durchgeführt/notwendig als geplant
	Service für EDV	FHH	646,54	8.800,00	0,00	-8.153,46	-8.153,46	24.03.2025 Weniger durchgeführt/notwendig als geplant
1/820000-680000	Planmäßige Abschreibung	EHH	11.523,92	1.400,00	0,00	10.123,92	10.123,92	24.03.2025 Im VA nicht berücksichtigt.
1/820000-700010	Miet- und Pachtaufwand	EHH	3.659,08	0,00	0,00	3.659,08	3.659,08	24.03.2025 Abschluss eines Mietvertrags war im Voranschlag nicht berücksichtigt
	Miet- und Pachtaufwand	FHH	3.659,08	0,00	0,00	3.659,08	3.659,08	24.03.2025 Abschluss eines Mietvertrags war im Voranschlag nicht berücksichtigt
1/820000-711000	Öffentliche Abgaben	EHH	6.879,86	3.000,00	0,00	3.879,86	3.879,86	24.03.2025 Zu gering budgetiert
	Öffentliche Abgaben	FHH	6.879,86	3.000,00	0,00	3.879,86	3.879,86	24.03.2025 Zu gering budgetiert
1/820000-728000	Schulung der Bediensteten	EHH	5.805,00	500,00	0,00	5.305,00	5.305,00	24.03.2025 Mehr Schulungen als geplant durchgeführt (Erste Hilfe Kurs, etc.)

Haushaltskonto	Bezeichnung	HH	Buchungen	- Voranschlag	- Übertragung	= Abweichung	Betrag	Beschluss und Begründung
1/820000-728000	Schulung der Bediensteten	FHH	5.805,00	500,00	0,00	5.305,00	5.305,00	24.03.2025 Mehr Schulungen als geplant durchgeführt (Erste Hilfe Kurs, etc.)
1/820000-729000	Sonstige Ausgaben	EHH	3.956,87	500,00	0,00	3.456,87	3.199,87	24.03.2025 Finanzamt - Nachzahlung Lohnsteuer 2019-2023
	Sonstige Ausgaben	FHH	3.956,87	500,00	0,00	3.456,87	3.199,87	24.03.2025 Finanzamt - Nachzahlung Lohnsteuer 2019-2023
<b>839000</b>	<b>Sonstige Betriebe und betriebsähnliche Einrichtungen</b>							
1/839000-619000	Instandhaltung der Bahnhofsanlage/Park&Ride Anlage	EHH	2.006,27	5.000,00	0,00	-2.993,73	-2.993,73	24.03.2025 Zu hoch budgetiert
	Instandhaltung der Bahnhofsanlage/Park&Ride Anlage	FHH	2.006,27	5.000,00	0,00	-2.993,73	-2.993,73	24.03.2025 Zu hoch budgetiert
<b>840000</b>	<b>Grundbesitz</b>							
5/840000-001000	Ankauf von Grundstücken	FHH	46.106,00	200.000,00	0,00	-153.894,00	-153.894,00	24.03.2025 Ankauf teilweise erst 2025
1/840000-710000	Öffentliche Abgaben, ohne Gebühren gemäß FAG (ImmoEST)	EHH	9.853,56	0,00	0,00	9.853,56	9.853,56	28.02.2025 Zu gering budgetiert
	Öffentliche Abgaben, ohne Gebühren gemäß FAG (ImmoEST)	FHH	9.853,56	0,00	0,00	9.853,56	9.853,56	28.02.2025 Zu gering budgetiert
1/840000-711000	Öffentliche Abgaben	EHH	1.738,76	5.000,00	0,00	-3.261,24	-3.261,24	24.03.2025 Durch Guthaben bei Grundsteueraufrollung und Grundstücksverkäufe weniger Ausgaben als geplant
	Öffentliche Abgaben	FHH	1.738,76	5.000,00	0,00	-3.261,24	-3.261,24	24.03.2025 Durch Guthaben bei Grundsteueraufrollung und Grundstücksverkäufe weniger Ausgaben als geplant
1/840000-728000	Vermessung von Grundstücken	EHH	5.445,00	0,00	0,00	5.445,00	5.445,00	24.03.2025 War für 2024 nicht vorgesehen
	Vermessung von Grundstücken	FHH	5.445,00	0,00	0,00	5.445,00	5.445,00	24.03.2025 War für 2024 nicht vorgesehen
1/840000-729000	Sonstige Ausgaben	EHH	4.296,00	0,00	0,00	4.296,00	4.296,00	24.03.2025 Die Ausgaben für die Jurytätigkeit beim Verkauf der Liegenschaft in der Hainer Straße war nicht geplant.
	Sonstige Ausgaben	FHH	4.296,00	0,00	0,00	4.296,00	4.296,00	24.03.2025 Die Ausgaben für die Jurytätigkeit beim Verkauf der Liegenschaft in der Hainer Straße war nicht geplant.
5/840000-799000	Zuweisungen an Verrechnungsrücklagen zwischen operativer Gebarung und Projekten	EHH	0,00	700.000,00	0,00	-700.000,00	-700.000,00	24.03.2025 Projekt nicht durchgeführt.

Haushaltskonto	Bezeichnung	HH	Buchungen	- Voranschlag	- Übertragung	= Abweichung	Betrag	Beschluss und Begründung
<b>842000</b>	<b>Waldbesitz (soweit nicht bei 866)</b>							
1/842000-610000	Pflege der Waldgrundstücke	EHH	26.939,44	16.000,00	0,00	10.939,44	10.939,44	24.03.2025 Die forstliche Betreuung der Wälder war teurer als geplant.
	Pflege der Waldgrundstücke	FHH	26.939,44	16.000,00	0,00	10.939,44	10.939,44	24.03.2025 Die forstliche Betreuung der Wälder war teurer als geplant.
<b>850000</b>	<b>Betriebe der Wasserversorgung</b>							
5/850000-004000	Erweiterungen einschl. Kollaudierungen	FHH	675.137,66	1.150.000,00	0,00	-474.862,34	-474.862,34	24.03.2025 Einige Projekte wurden noch nicht umgesetzt
1/850000-020000	Ankauf von Maschinen und Werkzeugen	FHH	12.723,63	4.000,00	0,00	8.723,63	8.723,63	24.03.2025 Die Installation der Notstromumschaltung wurde nicht veranschlagt.
1/850000-452000	Treibstoffe	EHH	8.090,70	4.000,00	0,00	4.090,70	4.090,70	24.03.2025 Zu gering budgetiert
	Treibstoffe	FHH	8.090,70	4.000,00	0,00	4.090,70	4.090,70	24.03.2025 Zu gering budgetiert
1/850000-580000	Dienstgeberbeitrag zum Ausgleichsfonds	EHH	6.131,61	10.800,00	0,00	-4.668,39	-4.668,39	24.03.2025 Im Voranschlag waren vier Mitarbeiter vorgesehen, jedoch nicht ganzjährig besetzt.
	Dienstgeberbeitrag zum Ausgleichsfonds	FHH	6.131,61	10.800,00	0,00	-4.668,39	-4.668,39	24.03.2025 Im Voranschlag waren vier Mitarbeiter vorgesehen, jedoch nicht ganzjährig besetzt.
1/850000-600000	Strom	EHH	58.623,19	99.000,00	0,00	-40.376,81	-40.376,81	24.03.2025 Aufgrund des Energieanbieterwechsels Mitte 2024 von EVN auf Energie Steiermark und der dadurch erhaltenen günstigeren Konditionen, wurden einiges an Energiekosten eingespart.
	Strom	FHH	58.623,19	99.000,00	0,00	-40.376,81	-40.376,81	24.03.2025 Aufgrund des Energieanbieterwechsels Mitte 2024 von EVN auf Energie Steiermark und der dadurch erhaltenen günstigeren Konditionen, wurden einiges an Energiekosten eingespart.
1/850000-612010	Instandhaltung d. Wasserversorgungsanl. - Beseitigung Unwetterschäden	EHH	25.884,39	0,00	0,00	25.884,39	25.884,39	24.03.2025 Konto wurde unterjährig aufgrund der Unwetterschäden angelegt, daher kein Voranschlag.
	Instandhaltung d. Wasserversorgungsanl. - Beseitigung Unwetterschäden	FHH	25.884,39	0,00	0,00	25.884,39	25.884,39	24.03.2025 Konto wurde unterjährig aufgrund der Unwetterschäden angelegt, daher kein Voranschlag.
1/850000-617000	Instandhaltung von Fahrzeugen	EHH	6.591,38	2.500,00	0,00	4.091,38	4.091,38	24.03.2025 Zu gering budgetiert
	Instandhaltung von Fahrzeugen	FHH	6.591,38	2.500,00	0,00	4.091,38	4.091,38	24.03.2025 Zu gering budgetiert

Haushaltskonto	Bezeichnung	HH	Buchungen	- Voranschlag	- Übertragung	= Abweichung	Betrag	Beschluss und Begründung
1/850000-640000	Prüfungskosten	EHH	8.065,73	4.500,00	0,00	3.565,73	3.565,73	24.03.2025 Zu gering budgetiert
	Prüfungskosten	FHH	8.065,73	4.500,00	0,00	3.565,73	3.565,73	24.03.2025 Zu gering budgetiert
1/850000-680000	Planmäßige Abschreibung	EHH	250.608,63	149.800,00	0,00	100.808,63	100.808,63	24.03.2025 Im VA nicht berücksichtigt.
1/850000-720000	Kostenbeiträge für Verwaltungsleistungen	EHH	15.107,78	7.000,00	0,00	8.107,78	8.107,78	24.03.2025 Zu gering budgetiert
	Kostenbeiträge für Verwaltungsleistungen	FHH	15.107,78	7.000,00	0,00	8.107,78	8.107,78	24.03.2025 Zu gering budgetiert
1/850000-794001	Zuweisung an zweckgebundene Haushaltsrücklagen	EHH	2.927,70	0,00	0,00	2.927,70	2.927,70	24.03.2025 Im VA nicht berücksichtigt.
<b>851000</b>	<b>Betriebe der Abwasserbeseitigung</b>							
1/851000-619000	Instandhaltung der Kanalanlage	EHH	91.519,60	30.000,00	0,00	61.519,60	61.519,60	24.03.2025 Es waren mehr Arbeiten als geplant notwendig
	Instandhaltung der Kanalanlage	FHH	91.519,60	30.000,00	0,00	61.519,60	61.519,60	24.03.2025 Es waren mehr Arbeiten als geplant notwendig
1/851000-619010	Beseitigung von Unwetterschäden - Kanalanlage	EHH	66.355,63	0,00	0,00	66.355,63	66.355,63	24.03.2025 Konto wurde unterjährig aufgrund der Unwetterschäden angelegt, daher kein Voranschlag.
	Beseitigung von Unwetterschäden - Kanalanlage	FHH	66.355,63	0,00	0,00	66.355,63	66.355,63	24.03.2025 Konto wurde unterjährig aufgrund der Unwetterschäden angelegt, daher kein Voranschlag.
1/851000-728020	Leistungsentgelte an Firmen	EHH	8.854,14	30.000,00	0,00	-21.145,86	-21.145,86	24.03.2025 Weniger Projektumsetzungen
	Leistungsentgelte an Firmen	FHH	8.854,14	30.000,00	0,00	-21.145,86	-21.145,86	24.03.2025 Weniger Projektumsetzungen
1/851000-794001	Zuweisung an zweckgebundene Haushaltsrücklagen	EHH	5.845,40	0,00	0,00	5.845,40	5.845,40	24.03.2025 Im VA nicht berücksichtigt.
<b>852000</b>	<b>Betriebe der Müllbeseitigung</b>							
1/852000-413000	Ankauf von Müllsäcken- und ständern	EHH	7.198,12	12.000,00	0,00	-4.801,88	-4.801,88	24.03.2025 Es wurden weniger neue Säcke/Tonnen benötigt
	Ankauf von Müllsäcken- und ständern	FHH	7.198,12	12.000,00	0,00	-4.801,88	-4.801,88	24.03.2025 Es wurden weniger neue Säcke/Tonnen benötigt



Haushaltskonto	Bezeichnung	HH	Buchungen	- Voranschlag	- Übertragung	= Abweichung	Betrag	Beschluss und Begründung
1/852000-619000	Sanierung der Müllsammelplätze	EHH	0,00	3.000,00	0,00	-3.000,00	-3.000,00	24.03.2025 Keine Projektumsetzung
	Sanierung der Müllsammelplätze	FHH	0,00	3.000,00	0,00	-3.000,00	-3.000,00	24.03.2025 Keine Projektumsetzung
1/852000-630000	Porto	EHH	20.843,97	4.000,00	0,00	16.843,97	16.843,97	24.03.2025 Die Müllbescheide wurden mit RSb verschickt.
	Porto	FHH	20.843,97	4.000,00	0,00	16.843,97	16.843,97	24.03.2025 Die Müllbescheide wurden mit RSb verschickt.
1/852000-680000	Planmäßige Abschreibung	EHH	16.442,36	0,00	0,00	16.442,36	16.442,36	24.03.2025 Im VA nicht berücksichtigt.
1/852000-720000	Kostenbeiträge für Verwaltungsleistungen	EHH	127.463,78	79.000,00	0,00	48.463,78	48.463,78	24.03.2025 Es waren mehr Arbeiten durch den Bauhof notwendig
	Kostenbeiträge für Verwaltungsleistungen	FHH	127.463,78	79.000,00	0,00	48.463,78	48.463,78	24.03.2025 Es waren mehr Arbeiten durch den Bauhof notwendig
1/852000-729000	Sonstige Ausgaben	EHH	4.650,41	200,00	0,00	4.450,41	4.450,41	24.03.2025 Die Adaptierung des ASZ war nicht veranschlagt.
	Sonstige Ausgaben	FHH	4.650,41	200,00	0,00	4.450,41	4.450,41	24.03.2025 Die Adaptierung des ASZ war nicht veranschlagt.
<b>853000</b>	<b>Betriebe für die Errichtung und Verwaltung von Wohn- und Geschäftsgebäuden</b>							
1/853000-600000	Strom	EHH	4.268,66	15.000,00	0,00	-10.731,34	-10.731,34	24.03.2025 Aufgrund des Energieanbieterwechsels Mitte 2024 von EVN auf Energie Steiermark und der dadurch erhaltenen günstigeren Konditionen, wurden einiges an Energiekosten eingespart.
	Strom	FHH	4.021,57	15.000,00	0,00	-10.978,43	-10.978,43	24.03.2025 Aufgrund des Energieanbieterwechsels Mitte 2024 von EVN auf Energie Steiermark und der dadurch erhaltenen günstigeren Konditionen, wurden einiges an Energiekosten eingespart.
1/853000-614000	Instandhaltung von Gebäuden	EHH	30.880,21	70.000,00	0,00	-39.119,79	-39.119,79	24.03.2025 Es waren weniger Arbeiten als geplant notwendig, es wurde weniger gemacht
	Instandhaltung von Gebäuden	FHH	30.880,21	70.000,00	0,00	-39.119,79	-39.119,79	24.03.2025 Es waren weniger Arbeiten als geplant notwendig, es wurde weniger gemacht
<b>859010</b>	<b>Freibäder</b>							
1/859010-042000	Betriebsausstattung	FHH	2.880,90	15.000,00	0,00	-12.119,10	-12.119,10	24.03.2025 Der Bedarf an Neuausstattung wurde überschätzt

Haushaltskonto	Bezeichnung	HH	Buchungen	- Voranschlag	- Übertragung	= Abweichung	Betrag	Beschluss und Begründung
1/859010-565000	Mehrleistungsvergütungen	EHH	41.337,47	28.200,00	0,00	13.137,47	13.137,47	24.03.2025 Es wurden mehr Überstunden aufgrund des Personalmangels und der guten Witterung geleistet als geplant.
	Mehrleistungsvergütungen	FHH	41.337,47	28.200,00	0,00	13.137,47	13.137,47	24.03.2025 Es wurden mehr Überstunden aufgrund des Personalmangels und der guten Witterung geleistet als geplant.
1/859010-610000	Instandhaltung Aussenanlage	EHH	10.794,02	5.000,00	0,00	5.794,02	5.794,02	24.03.2025 Der Baumtausch war in diesem Rahmen nicht vorgesehen
	Instandhaltung Aussenanlage	FHH	10.794,02	5.000,00	0,00	5.794,02	5.794,02	24.03.2025 Der Baumtausch war in diesem Rahmen nicht vorgesehen
1/859010-613000	Sanierung Kleinbadeteich	EHH	17.994,00	0,00	0,00	17.994,00	17.994,00	24.03.2025 Die Stegsanierung des Kleinbadeteiches war notwendig, aber nicht vorgesehen.
	Sanierung Kleinbadeteich	FHH	17.994,00	0,00	0,00	17.994,00	17.994,00	24.03.2025 Die Stegsanierung des Kleinbadeteiches war notwendig, aber nicht vorgesehen.
1/859010-618000	Instandhaltung der Einrichtung	EHH	7.849,68	4.000,00	0,00	3.849,68	3.849,68	24.03.2025 Wasserrutschen wurden gewartet, die Lautsprechanlage wurde versetzt.
	Instandhaltung der Einrichtung	FHH	7.849,68	4.000,00	0,00	3.849,68	3.849,68	24.03.2025 Wasserrutschen wurden gewartet, die Lautsprechanlage wurde versetzt.
1/859010-711000	Öffentliche Abgaben	EHH	34.172,49	20.000,00	0,00	14.172,49	14.172,49	24.03.2025 Die Höhe der Wasserabrechnung wurde unterschätzt.
	Öffentliche Abgaben	FHH	34.172,49	20.000,00	0,00	14.172,49	14.172,49	24.03.2025 Die Höhe der Wasserabrechnung wurde unterschätzt.
1/859010-720000	Kostenbeiträge für Verwaltungsleistungen	EHH	4.391,58	30.000,00	0,00	-25.608,42	-25.608,42	24.03.2025 Weniger Arbeiten durch Bauhof notwendig als geplant
	Kostenbeiträge für Verwaltungsleistungen	FHH	4.391,58	30.000,00	0,00	-25.608,42	-25.608,42	24.03.2025 Weniger Arbeiten durch Bauhof notwendig als geplant
1/859010-729000	Sonstige Ausgaben	EHH	7.290,92	500,00	0,00	6.790,92	6.790,92	24.03.2025 Die Abrechnung der NÖ-Card Akzeptanzen hat wesentlich mehr als geplant ausgemacht.
	Sonstige Ausgaben	FHH	7.290,92	500,00	0,00	6.790,92	6.790,92	24.03.2025 Die Abrechnung der NÖ-Card Akzeptanzen hat wesentlich mehr als geplant ausgemacht.
<b>859020</b>	<b>Freizeitanlage</b>							
1/859020-006010	Bewegungspark	FHH	6.285,00	0,00	0,00	6.285,00	6.285,00	24.03.2025 Für den Bewegungspark wurde eine Tischkombi angeschafft, diese war nicht geplant.
1/859020-600000	Strom	EHH	14.635,95	25.000,00	0,00	-10.364,05	-10.364,05	24.03.2025 Aufgrund des Energieanbieterwechsels Mitte 2024 von EVN auf Energie Steiermark und der dadurch erhaltenen günstigeren Konditionen, wurden einiges an Energiekosten eingespart.

Haushaltskonto	Bezeichnung	HH	Buchungen	- Voranschlag	- Übertragung	= Abweichung	Betrag	Beschluss und Begründung
1/859020-600000	Strom	FHH	13.324,57	25.000,00	0,00	-11.675,43	-11.675,43	24.03.2025 Aufgrund des Energieanbieterwechsels Mitte 2024 von EVN auf Energie Steiermark und der dadurch erhaltenen günstigeren Konditionen, wurden einiges an Energiekosten eingespart.
1/859020-614030	Instandhaltung Trainingsplatz	EHH	5.847,00	1.300,00	0,00	4.547,00	4.547,00	24.03.2025 Der Mähroboter musste repariert werden.
	Instandhaltung Trainingsplatz	FHH	5.847,00	1.300,00	0,00	4.547,00	4.547,00	24.03.2025 Der Mähroboter musste repariert werden.
1/859020-616000	Instandhaltung von Maschinen und maschinellen Anlagen	EHH	2.391,83	7.000,00	0,00	-4.608,17	-4.608,17	24.03.2025 Geringerer Bedarf
	Instandhaltung von Maschinen und maschinellen Anlagen	FHH	2.391,83	7.000,00	0,00	-4.608,17	-4.608,17	24.03.2025 Geringerer Bedarf
1/859020-618000	Instandhaltung der Einrichtung	EHH	12.052,57	21.000,00	0,00	-8.947,43	-8.947,43	24.03.2025 Geringerer Bedarf
	Instandhaltung der Einrichtung	FHH	12.052,57	21.000,00	0,00	-8.947,43	-8.947,43	24.03.2025 Geringerer Bedarf
1/859020-720000	Kostenbeiträge für Verwaltungsleistungen	EHH	946,67	6.000,00	0,00	-5.053,33	-5.053,33	24.03.2025 Geringerer Bedarf
	Kostenbeiträge für Verwaltungsleistungen	FHH	946,67	6.000,00	0,00	-5.053,33	-5.053,33	24.03.2025 Geringerer Bedarf
<b>859030</b>	<b>Eislaufplätze und Hallen</b>							
1/859030-680000	Planmäßige Abschreibung	EHH	28.797,75	0,00	0,00	28.797,75	28.797,75	24.03.2025 Im VA nicht berücksichtigt.
1/859030-720000	Kostenbeiträge für Verwaltungsleistungen	EHH	22.592,26	10.000,00	0,00	12.592,26	12.592,26	24.03.2025 Zu gering budgetiert
	Kostenbeiträge für Verwaltungsleistungen	FHH	22.592,26	10.000,00	0,00	12.592,26	12.592,26	24.03.2025 Zu gering budgetiert
<b>870000</b>	<b>Elektrizitätsversorgung</b>							
1/870000-680000	Planmäßige Abschreibung	EHH	5.901,82	0,00	0,00	5.901,82	5.901,82	24.03.2025 Im VA nicht berücksichtigt.

Haushaltskonto	Bezeichnung	HH	Buchungen	- Voranschlag	- Übertragung	= Abweichung	Betrag	Beschluss und Begründung
<b>900000</b>	<b>Gesonderte Verwaltung</b>							
1/900000-580000	Dienstgeberbeitrag zum Ausgleichsfonds	EHH	4.139,37	9.700,00	0,00	-5.560,63	-5.560,63	24.03.2025 Es wurde ab Jänner 2024 mit einer neuen Mitarbeiterin geplant, diese wurde aber erst im Mai 2024 aufgenommen. Eine Mitarbeiterin ist ab September in Karenz gegangen, dies war auch nicht geplant. Bei einem Mitarbeiter wurde die Alterszeit bereits für 2024 berücksichtigt, begann aber erst im Jänner 2025. Seit 01.01.2024 sind zwei Mitarbeiter DGB frei.
	Dienstgeberbeitrag zum Ausgleichsfonds	FHH	4.139,37	9.700,00	0,00	-5.560,63	-5.560,63	24.03.2025 Es wurde ab Jänner 2024 mit einer neuen Mitarbeiterin geplant, diese wurde aber erst im Mai 2024 aufgenommen. Eine Mitarbeiterin ist ab September in Karenz gegangen, dies war auch nicht geplant. Bei einem Mitarbeiter wurde die Alterszeit bereits für 2024 berücksichtigt, begann aber erst im Jänner 2025. Seit 01.01.2024 sind zwei Mitarbeiter DGB frei.
1/900000-618040	Service für EDV	EHH	36.073,64	20.000,00	0,00	16.073,64	16.073,64	24.03.2025 Wartungsvertrag Gemdat, Projektstundenblock BSO, k5 ELAK Module Hunde-, Personal- u. Vertragsverwaltung
	Service für EDV	FHH	36.073,64	20.000,00	0,00	16.073,64	16.073,64	24.03.2025 Wartungsvertrag Gemdat, Projektstundenblock BSO, k5 ELAK Module Hunde-, Personal- u. Vertragsverwaltung
1/900000-680000	Planmäßige Abschreibung	EHH	17.904,95	0,00	0,00	17.904,95	17.904,95	24.03.2025 Im VA nicht berücksichtigt.
1/900000-728000	Leistungsentgelte EDV	EHH	0,00	3.600,00	0,00	-3.600,00	-3.600,00	24.03.2025 Verrechnung auf anderem Haushaltskonto
	Leistungsentgelte EDV	FHH	0,00	3.600,00	0,00	-3.600,00	-3.600,00	24.03.2025 Verrechnung auf anderem Haushaltskonto
<b>990000</b>	<b>Überschüsse und Abgänge (soweit nicht zugeordnet)</b>							
1/990000-795077	Zuweisung an allgemeine Haushaltsrücklagen	EHH	1.483.580,71	0,00	0,00	1.483.580,71	1.483.580,71	24.03.2025 Im VA nicht berücksichtigt.
<b>992000</b>	<b>Abgänge an Kassenausgaberesten und Ausfälle an Kasseneinahmeresten (soweit nicht)</b>							
1/992000-691000	Kasseneinnahmereste-Ausfälle	EHH	11.675,26	0,00	0,00	11.675,26	11.675,26	24.03.2025 Uneinbringliche Forderungen wurden ausgebucht
	Kasseneinnahmereste-Ausfälle	FHH	11.675,26	0,00	0,00	11.675,26	11.675,26	24.03.2025 Uneinbringliche Forderungen wurden ausgebucht
<b>Summe Mittelverwendung Ergebnishaushalt</b>			<b>3.587.762,73</b>	<b>2.267.700,00</b>	<b>0,00</b>	<b>1.320.062,73</b>	<b>1.319.805,73</b>	
<b>Summe Mittelverwendung Finanzierungshaushalt</b>			<b>2.453.842,69</b>	<b>3.117.000,00</b>	<b>0,00</b>	<b>-663.157,31</b>	<b>-663.414,31</b>	

Seite	Inhalt
1	Vorbericht
9	Einladungskurrende samt Zustellnachweis
15	Auszug aus der Niederschrift über die GR-Sitzung v. 24.03.25
25	Kundmachung Auflage
29	Nachweis der liquiden Mittel (Kassenbestand)
33	Ergebnishaushalt Gesamt 1. Ebene (Anlage 1a) - interne Vergütungen enthalten
37	Ergebnishaushalt Gesamt 1. und 2. Ebene (Anlage 1a) - interne Vergütungen enthalten
41	Ergebnishaushalt Bereichsbudget 1. und 2. Ebene (Anlage 1a)
63	Finanzierungshaushalt Gesamt 1. Ebene (Anlage 1b) - interne Vergütungen enthalten
67	Finanzierungshaushalt Gesamt 1. und 2. Ebene (Anlage 1b) - interne Vergütungen enthalten
75	Finanzierungshaushalt Bereichsbudget 1. und 2. Ebene (Anlage 1b)
117	Vermögenshaushalt (Anlage 1c)
123	Haushaltspotential (aufbauend auf der Ergebnisrechnung)
129	Haushaltspotential 2024 inkl. kumuliertem Vorjahresergebnis
135	Ergebnis- und Finanzierungsrechnung Detailnachweis
243	Nachweis der Investitionstätigkeit
259	Nachweis Kundenforderungen
267	Nachweis Lieferantenverbindlichkeiten
275	Nettovermögensveränderungsrechnung (Anlage 1d)
279	Nachweis über Transferzahlungen (Anlage 6a)
285	Nachweis über Haushaltsrücklagen und Zahlungsmittelreserven (Anlage 6b)
289	Einzelnachweis über Finanzschulden und Schuldendienst (Anlage 6c)
301	Nachweis über haushaltsinterne Vergütungen (Anlage 6f)
305	Anlagenspiegel Einzelkonten (Anlage 6g)
345	Anlagenspiegel Einzelkonten Kapitaltransfer (Anlage 6g)
351	Liste der nicht bewerteten Kulturgüter (Anlage 6h)
355	Leasingspiegel (Anlage 6i)
359	Nachweis über unmittelbare Beteiligungen der Gebietskörperschaft (Anlage 6j)
363	Nachweis über mittelbare Beteiligungen der Gebietskörperschaft (Anlage 6k)
367	Nachweis über aktive Finanzinstrumente (Anlage 6m)
371	Einzelnachweis über aktive Finanzinstrumente (Anlage 6n)
375	Rückstellungsspiegel (Anlage 6q)

Seite	Inhalt
379	Haftungsnachweis (Anlage 6r)
383	Einzelnachweis über die nicht voranschlagswirksame Gebarung gemäß § 12 (Anlage 6t)
389	Dienstpostenplan
393	Nachweis über Personalaufwand VRV2015
397	Nachweis Vermögen mit abgeänderter Nutzungsdauer
403	Querschnitt (Anlage 5b)
407	Erläuterung Abweichung gegenüber Ergebnis- und Finanzierungsvoranschlag