



Stadtgemeinde Herzogenburg  
**Voranschlag 2026**

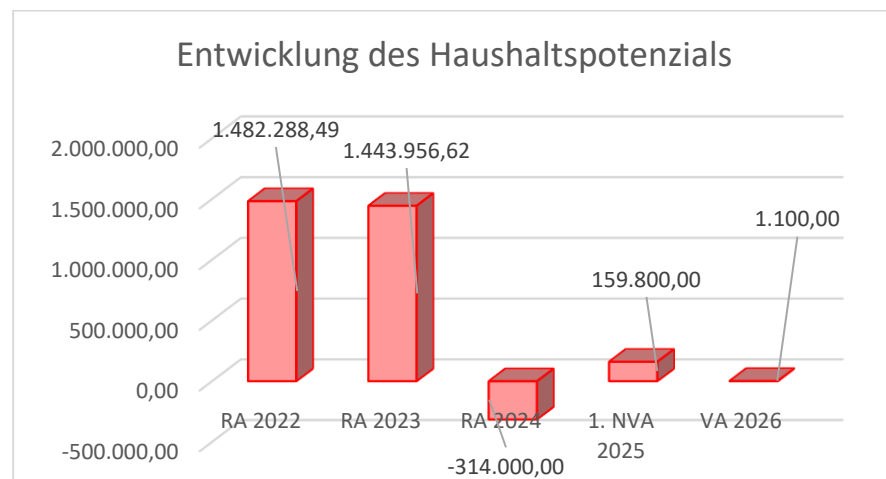


Vorbericht



# Vorbericht zum Voranschlag 2026 der Stadtgemeinde Herzogenburg gemäß § 3 der NÖ Gemeindehaushaltsverordnung (NÖ GHVO)

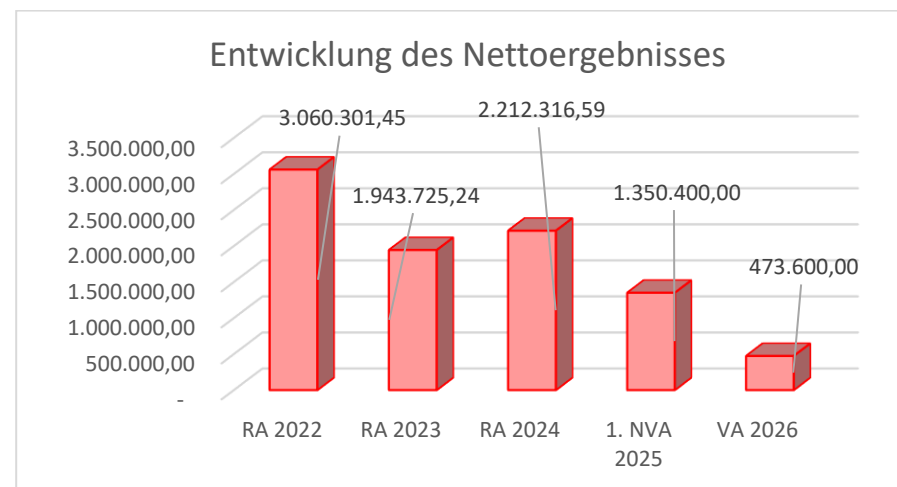
## Entwicklung des Haushaltspotenzials



**Haushaltspotenzial:** Differenz der wiederkehrenden Mittelaufbringungen abzüglich der wiederkehrenden Mittelverwendungen unter Berücksichtigung der entsprechenden Forderungen und Verbindlichkeiten.

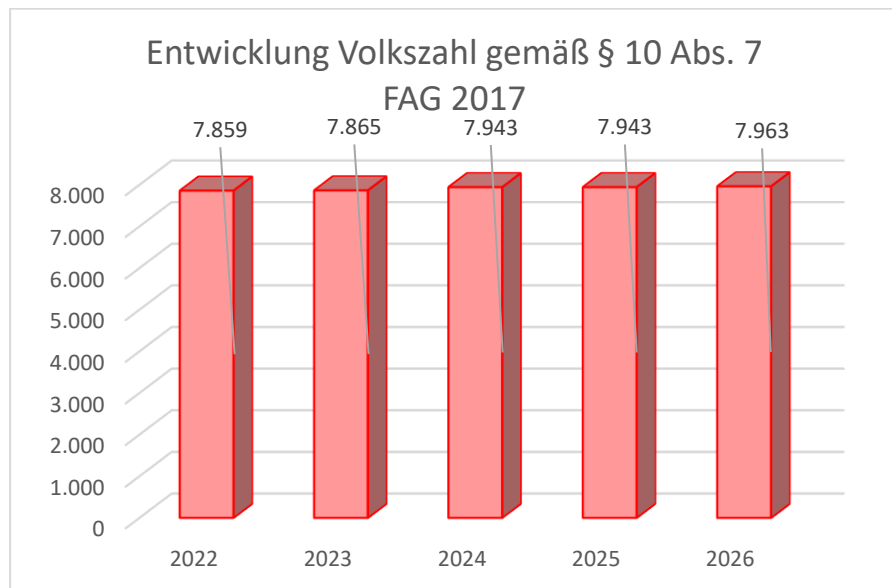
Das Haushaltspotenzial ist eine wichtige Kenngröße und gibt die aktuelle Leistungsfähigkeit der Gemeinde wieder. Das schafft Vergleichbarkeit mit der bisherigen Rechtslage, aus der Überschüsse und Abgänge abzuleiten waren und dient der Transparenz. Wenn das Haushaltspotenzial innerhalb des Zeitraumes des mittelfristigen Finanzplanes laufend negativ ist, ist ein Haushaltskonsolidierungskonzept zu erstellen (§ 72b Abs. 1 Z. 2 NÖ GO 1973).

## Entwicklung des Nettoergebnisses (Ergebnisvoranschlag)



**Erläuterung:** Beim Nettoergebnis handelt es sich um das Ergebnis des Ergebnisvoranschlags. Ein positives Nettoergebnis bedeutet, dass die Erträge voraussichtlich ausreichend sein werden, die Aufwendungen für die kommunalen Leistungen (inklusive des Werteverzehrs des Anlagevermögens in Form der Abschreibungen) abzudecken. Ein negatives Nettoergebnis heißt, dass dies nicht zur Gänze (in der Höhe des negativen Wertes) möglich ist.

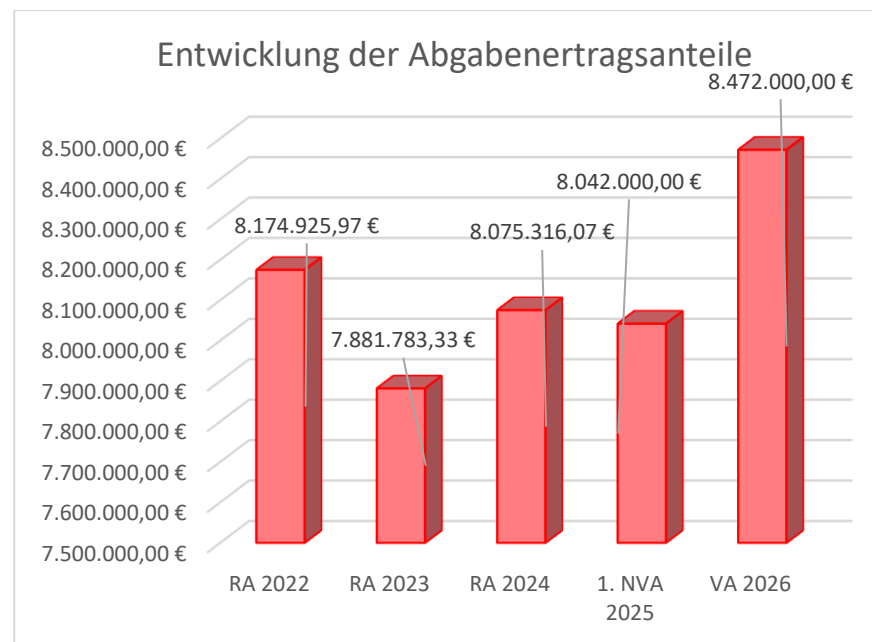
## Entwicklung der Volkszahl gemäß § 10 Abs. 7 FAG 2017, BGBl. I Nr. 116/2016 in der Fassung BGBl. I Nr. 106/2018



**Erläuterung:** Die Volkszahl gemäß § 10 Abs. 7 FAG 2017 wird jährlich von der Bundesanstalt Statistik Austria zum Stichtag 31. Oktober festgestellt und wirkt mit dem Beginn des übernächsten Kalenderjahres. Sie dient für die Berechnung der Abgabenertragsanteile und darf nicht automatisch mit der Volkszahl für die Berechnung der Gemeinderatsmandate verwechselt werden.

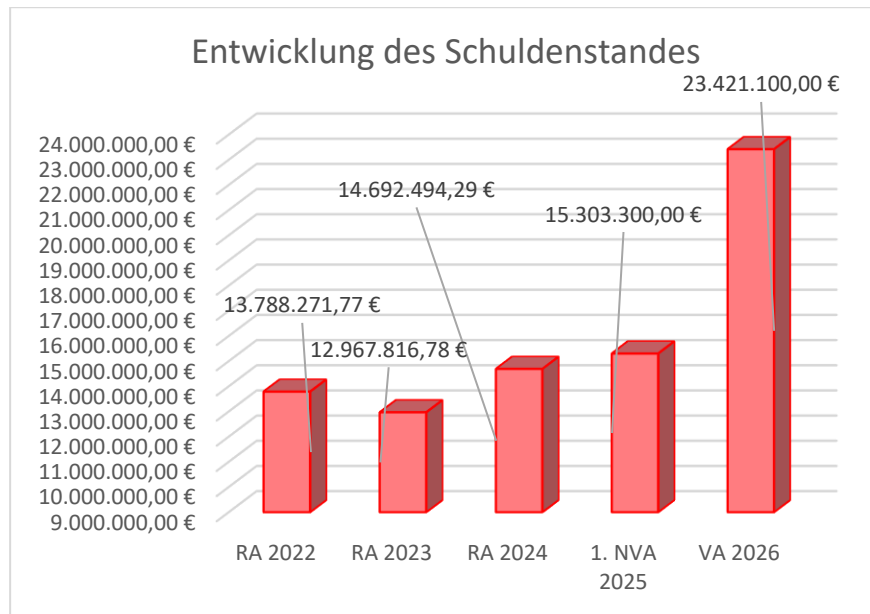
Eine Erhöhung bzw. Verminderung der Volkszahl (jährlich) ist ein wesentlicher Indikator für die Berechnung der Abgabenertragsanteile.

## Entwicklung der Abgabenertragsanteile



**Erläuterung:** Die Gebietskörperschaften (Bund, Länder und Gemeinden) erhalten auf Basis des aktuellen Finanzausgleichs aus den gemeinschaftlichen Bundesabgaben (z.B. Umsatzsteuer, Körperschaftsteuer, Lohnsteuer, Mineralölsteuer, Tabaksteuer udgl.) entsprechende Anteile. Im Bereich der Gemeinden spielen dabei die Volkszahl und der abgestufte Bevölkerungsschlüssel eine besondere Rolle. Die sogenannten „Abgabenertragsanteile“ bilden in den meisten Gemeinden die wichtigste Einnahmequelle. Ein Steigen der Abgabenertragsanteile weist auch auf eine Erhöhung der Volkszahl hin. Für 2025 ist ein leichter Anstieg prognostiziert.

## Entwicklung des Schuldenstandes

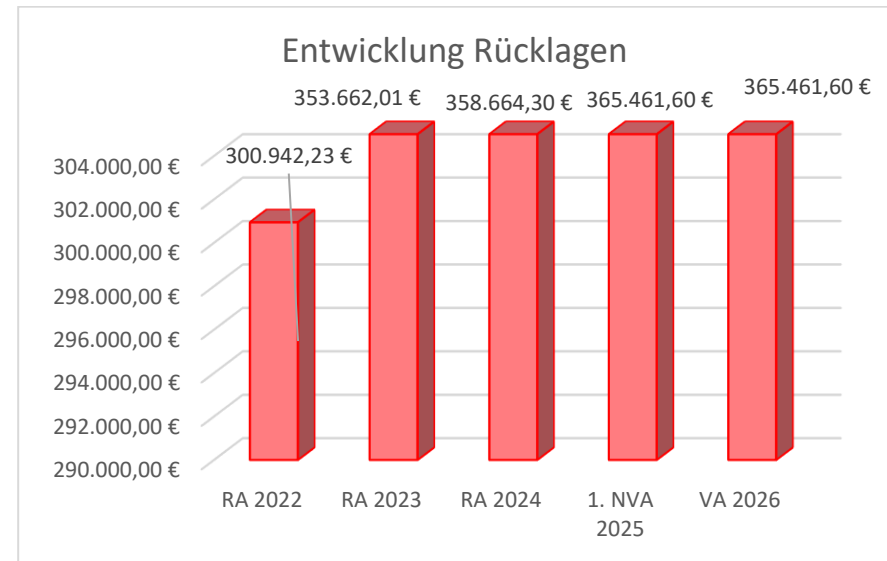


Erläuterung: Die Entwicklung des Schuldenstandes zeigt auf, inwieweit der Schuldenstand über die Jahre erhöht oder reduziert wird.

Da Projekte im Jahr 2026 zum Teil durch Darlehensaufnahmen finanziert werden, ergibt sich mit 31.12.2026 eine Zunahme des Darlehensstandes gegenüber dem 31.12.2025. Die in der Grafik dargestellten Werte sind die Stände der Darlehen jeweils zum Jahresende.

Bei einer Bevölkerungszahl von 7.995 Einwohnern mit HWS am 1.1.2025 (Zahl lt. lokalem Melderegister) ergibt sich eine Pro-Kopfverschuldung von € 2.929,47/EW per 31.12.2026.

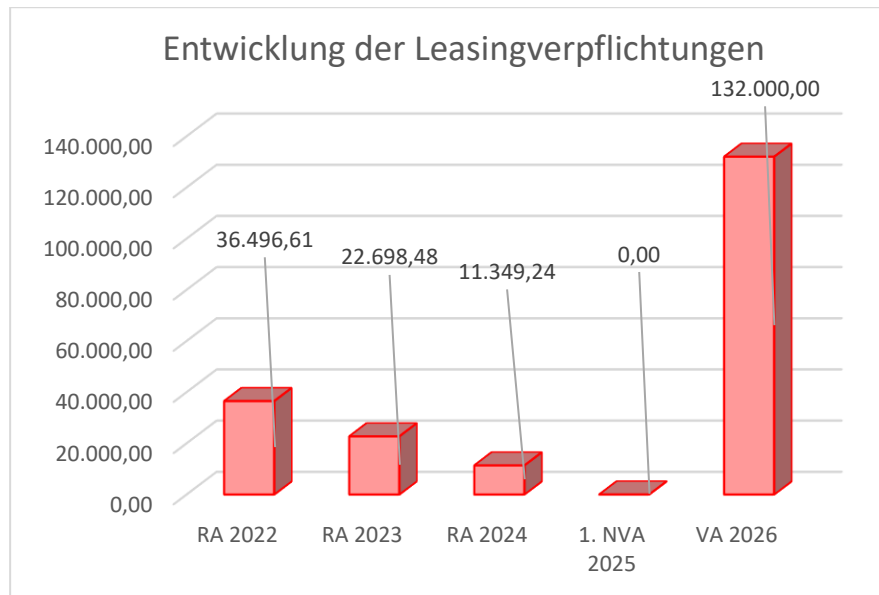
## Entwicklung der Rücklagen mit und ohne Zahlungsmittelreserve



Erläuterung:

Die Entwicklung der Rücklagen zeigt an, inwieweit Rücklagen vorhanden sind und ob Rücklagen aufgebaut bzw. aufgebraucht werden. Die Betriebsmittelrücklagen für Wasserversorgung, Abwasserbeseitigung und Müllentsorgung bleiben unverändert.

## Entwicklung der Leasingverpflichtungen

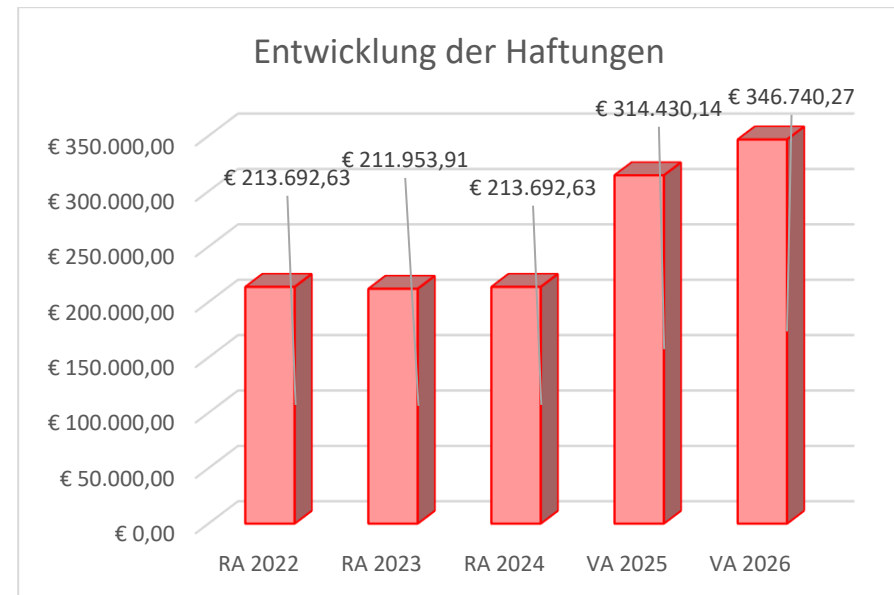


Erläuterung: Bei den Leasingverpflichtungen handelt es sich nicht um Finanzschulden (z.B. Darlehen), sondern um Verwaltungsschulden. Unabhängig davon stellen Leasingverbindlichkeiten Leistungsverpflichtungen für die Gemeinden dar und sind daher bei einer allfälligen Finanzlagenberechnung entsprechend zu berücksichtigen.

Die Leasingverpflichtungen sind mit Beginn des Jahres 2020 in einer eigenen Anlage gemäß VRV 2015 festzuhalten. Für 2026 sind Fahrzeugankäufe geplant.

Die in der Grafik dargestellten Werte sind jeweils die Stände zum 31.12. eines Jahres.

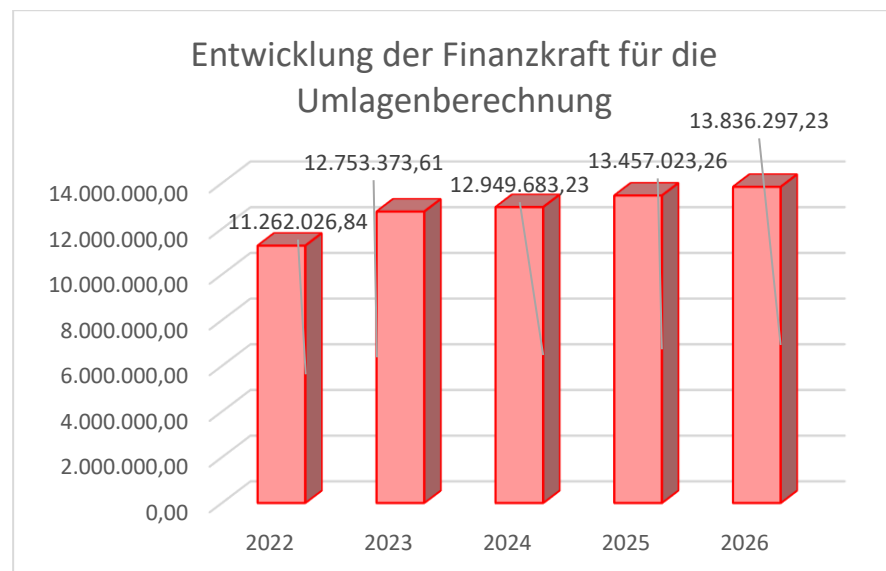
## Entwicklung der Haftungen



Erläuterung: Eine Gemeinde darf Bürgschaften und sonstige Haftungen nur übernehmen, wenn hierfür ein besonderes Interesse der Gemeinde gegeben ist, der Schuldner nachweist, dass eine ordnungsgemäße Verzinsung und Tilgung gesichert ist, die Haftungen befristet sind, der Betrag, für den haftet wird, ziffernmäßig bestimmt ist und die Gemeinde den daraus folgenden Zahlungsverpflichtungen nachkommen kann (vgl. § 78 Abs. 1 NÖ Gemeindeordnung 1973).

Die Gemeinde hat Haftungen beim „Abwasserverband an der Traisen“ und der „Nahwärme Herzogenburg GmbH“ (GR-Beschluss vom 13.5.2013) übernommen.

## Entwicklung der Finanzkraft für die Umlagenberechnung

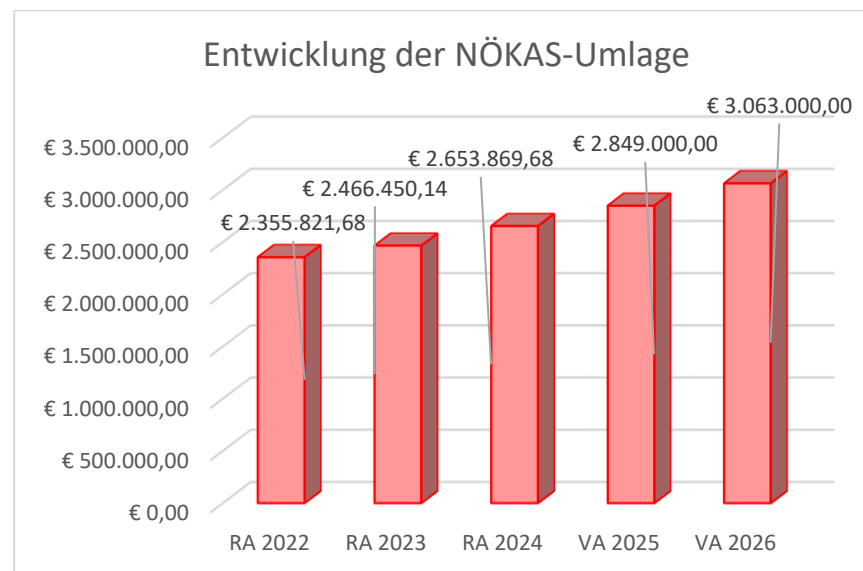


Erläuterung: Die Finanzkraft einer Gemeinde wird aus den

- Erträgen der ausschließlichen Gemeindeabgaben ohne die Gebühren für die Benützung von Gemeindeeinrichtungen und -anlagen und ohne die Interessentenbeiträge von Grundstückseigentümern und Anrainern und
- Ertragsanteilen an den gemeinschaftlichen Bundesabgaben ohne Spielbankenabgabe

ermittelt. Basis für die Ermittlung der Finanzkraft sind die tatsächlichen Beträge aufgrund der Rechnungsabschlüsse. Die Darstellung der Entwicklung der Finanzkraft für die Umlagenberechnung hat insbesondere auf die Beitragsleistung der Gemeinden zum NÖ Krankenanstaltensprengel (NÖKAS) und zur Sozialhilfeumlage Auswirkungen. Eine Erhöhung oder Reduktion/Verminderung der Finanzkraft wirkt sich unmittelbar auf die Beitragsleistung aus.

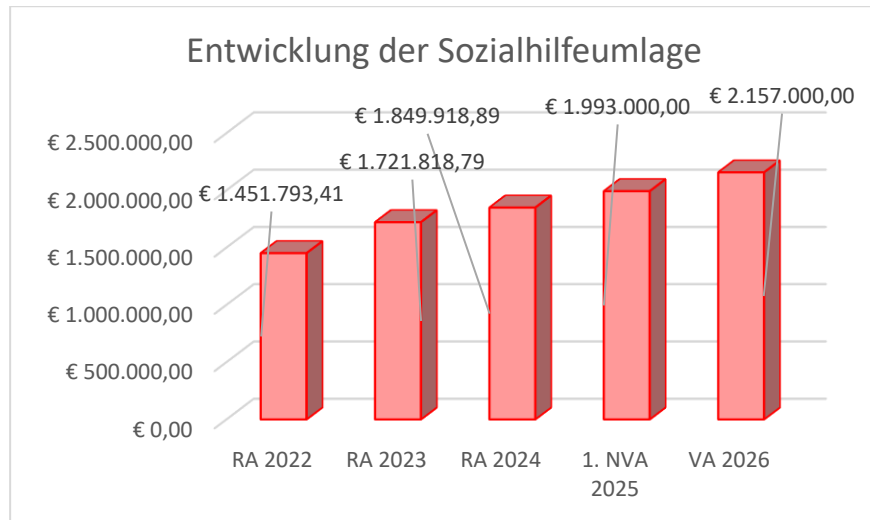
## Entwicklung der NÖKAS-Umlage



Erläuterung: Das Landesgebiet ist Beitragsbezirk und Krankenanstaltensprengel für alle öffentlichen Krankenanstalten in Niederösterreich. Beitragsbezirk und Krankenanstaltensprengel sind ein Gemeindeverband. Dem Gemeindeverband gehören alle Gemeinden Niederösterreichs an. Die Gemeinden haben an den NÖ Krankenanstaltensprengel monatliche Beiträge zu leisten. Berechnungsgrundlage bilden dabei die Volkszahl und die Finanzkraft der Gemeinden. Steigerungen bei der Volkszahl und bei der Finanzkraft führen daher zu höheren Beitragsleistungen bei den Gemeinden.

Diese monatlichen Beiträge werden von den der Gemeinde gebührenden monatlichen Vorschüssen auf die Ertragsanteile an den gemeinschaftlichen Bundesabgaben einbehalten.

## Entwicklung der Sozialhilfeumlage



### Erläuterung:

Die Gemeinden haben jährlich einen Beitrag zu den vom Land zu tragenden Kosten der Sozialhilfe, die nicht durch Kostenbeitrags- und Ersatzleistungen oder durch sonstige für Zwecke der Sozialhilfe bestimmte Zuschüsse gedeckt sind, in der Höhe von 50 % an das Land zu entrichten (§ 44 NÖ Sozialhilfe-Ausführungsgesetz – NÖ SAG).

Die Leistungen für die Sozialhilfe-Umlage werden von der Landesregierung auf die einzelnen Gemeinden nach ihrer Finanzkraft (Finanzkraft für die Umlagenberechnung) aufgeteilt.

Diese monatlichen Beiträge werden von den der Gemeinde gebührenden monatlichen Vorschüssen auf die Ertragsanteile an den gemeinschaftlichen Bundesabgaben einbehalten.

Im Dienstpostenplan sind 112 Stellen vorgesehen und davon 96 Stellen am 1.1.2026 besetzt.

Der Mittelfristige Finanzplan für die Jahre 2027-2030 wird anhand der Voranschlagsquerschnitte dargestellt.

Kundmachung



## KUNDMACHUNG

Gemäß § 73 der NÖ. Gemeindeordnung 1973, LGBl. 1000, in der derzeit geltenden Fassung, liegt der Voranschlag des Finanzjahres 2026 durch zwei Wochen, in der Zeit vom

**17. November 2025 bis zum 01. Dezember 2025**

während der Amtsstunden beim Stadtamt (Finanzverwaltung) zur allgemeinen Einsichtnahme auf.

Während dieser Auflagefrist können Stellungnahmen dazu beim Stadtamt schriftlich eingebracht oder mündlich zu Protokoll gegeben werden.

Die öffentliche Sitzung des Gemeinderates über den Voranschlag 2026 findet am

**01. Dezember 2025 um 18 Uhr**

im Rathaus Herzogenburg statt.

Der Bürgermeister:

Mag. Christoph Artner



Herzogenburg, am 17. November 2025

Angeschlagen am: 17.11.2025

Abgenommen am: 02.12.2025



Einladungskurrende + Nachweis der Einladungen



## **EINLADUNG**

zu der am Montag, 01. Dezember 2025, um 18:00 Uhr im Rathaus Herzogenburg, Sitzungssaal 2. Stock, stattfindenden

### **Sitzung des Gemeinderates**

#### **Tagesordnung:**

1. Sitzungsprotokoll der öffentlichen Gemeinderatssitzung vom 20. Oktober 2025 sowie der Fortsetzung der öffentlichen Gemeinderatssitzung vom 27. Oktober 2025
2. Übernahme von Verkehrsflächen in das öffentliche Gut der Stadtgemeinde Herzogenburg bzw. die Teilauflassung von Verkehrsflächen
3. Vergabe von Förderungen
4. Vereinbarung betreffend Leitungsverlegung
5. Pachtvertrag
6. Vermietung von Geschäftsräumlichkeiten
7. Vermietung einer Ordination
8. Förderung für die Ansiedelung einer Facharztordination
9. Löschungserklärung
10. Marktstandsgebühren
11. Friedhofsgebührenordnung
12. Kanalabgabenordnung
13. Kanalabgabenordnung für den Regenwasserkanal (Hameten, Gutenbrunn, Adletzberg)
14. Wasserabgabenordnung
15. Nebengebührenordnung
16. Funktionsdienstpostenverordnung
17. 1. Nachtragsvoranschlag 2025
18. Voranschlag 2026

**Nicht öffentlicher Teil:**

19. Sitzungsprotokoll der nichtöffentlichen Gemeinderatssitzung vom 27. Oktober 2025
20. Personalangelegenheiten
21. Abschluss eines Vergleichs

Herzogenburg, 25.11.2025

Der Bürgermeister:

Mag. Christoph Artner



Ergeht an:			Unterschrift	Datum
Bgm.	Mag. Christoph	Artner	christoph.artner@herzogenburg.gv.at	
Vbgm.	Richard	Waringer	richard.waringer@herzogenburg.gv.at	
StR	Konstantin	Bernhard	konstantin.bernhard@gegenwind-herzogenburg.at	
StR	Lukas	Karner-Neumayer	karner-oevp@gmx.at	
StR	Sascha	Pospischil	sascha.pospischil@fpoe.at	
StR	Kurt	Schirmer, MSc	str.schirmer@herzogenburg.gv.at	
StR	Helmut	Schwarz	heli-schwarz@gmx.at	
StR	Mag. Peter	Schwed	peter.schwed@herzogenburg.vpnoe.at	
StR <sup>in</sup>	DI Dr. Daniela	Trauninger	str.trauninger@herzogenburg.gv.at	
StR	Ing. Peter	Völkl, BA MA MSc	peter.voelkl@gruene.at	
GR	Walter	Böhm	wasiboe@aon.at	
GR	Martin	Dellinger	martin.dellinger@gmx.at	
GR <sup>in</sup>	Mag. Marion	Dorko	marion.dorko@bildung.gv.at	
GR	Fabian	Friedl	fabian.friedl2@gmx.at	
GR <sup>in</sup>	Ulrike	Gugrell	ulrike.gugrell@gmx.at	
GR	Ahmet	Günes	ahmet.guenes@mws.eu	
GR <sup>in</sup>	Petra	Heilmann	petramacher@gmail.com	
GR <sup>in</sup>	Romana	Hiesleitner	romana.hiesleitner@gmail.com	
GR	Sebastian	Huber, BEd	sebastian.huber@kstp.at	
GR	Florian	Motlik	florian.motlik@gruene.at	
GR	Tontcho	Nikov	nikov_t@gmx.at	
GR <sup>in</sup>	Madeleine	Okeke	madeleine.okeke@gmail.com	
GR <sup>in</sup>	Irene	Parizek	irene.parizek9@gmail.com	
GR	Dr. Rudolf	Petrak	rudolf.petrak@aon.at	
GR <sup>in</sup>	Denise	Rameder	denise.rameder@gmail.com	
GR	Patrick	Reinisch	reinisch2006@gmail.com	
GR	DI Jörg	Rohringer, BSc	joerg.rohringer@aon.at	
GR	Fatih	Sahin	fatih_shn98@hotmail.com	
GR <sup>in</sup>	Susanne	Schaufler	info@susanneschaufler.com	
GR	Dr. Bernd	Servus	bernd.servus@aon.at	
GR <sup>in</sup>	Silvia	Weidinger	silvia14062018@gmail.com	
GR	Markus	Willach	markus.willach@gmx.at	
GR	Andreas	Wurst	andreas.wurst@aon.at	
OV	Martin	Gramer	martin.gramer@noel.gv.at	
OV	Herbert	Wölfl	herbertwoelfl@drei.at	

25. Nov. 2025 dt

## Stadt Herzogenburg - Langer Tamara

---

**Von:** Stadt Herzogenburg - Langer Tamara  
**Gesendet:** Dienstag, 25. November 2025 10:02  
**An:** BERNHARD Konstantin; Petrak Rudolf, Dr.; Servus Bernd, Dr. ; Dellinger Martin; Heilmann Petra; Parizek Irene; Pospischil Sascha; Weidinger Silvia; 'Motlik Florian '; 'Völkl Peter'; 'Gramer Martin'; 'Hiesleitner Romana'; 'Huber Sebastian '; 'Jörg Rohringer, BSc'; 'Karner-Neumayer Lukas'; 'Mag. Marion Dorko'; 'Mag. Schwed Peter'; 'Sahin Fatih'; 'Willach Markus'; 'Artner Christoph, Mag.'; 'Böhm Walter'; 'Friedl Fabian'; 'Gugrell Ulrike '; 'Günes Ahmet'; 'Nikov Tontcho'; 'Okeke Madeleine'; 'Rameder Denise'; 'Reinisch Patrick'; 'Schaufler Susanne'; 'Schirmer Kurt, MSc'; 'Schwarz Helmut'; 'Trauninger Daniela'; 'Waringer Richard'; 'Wölfl Herbert'; 'Wurst Andreas'  
**Betreff:** Einladung zur Gemeinderatssitzung  
**Anlagen:** Gemeinderat-2025-12-01.pdf

Sehr geehrte Damen und Herren!

Anbei sende ich Ihnen die Einladung zur Sitzung des Gemeinderates am 1. Dezember 2025, um 18:00 Uhr im Rathaus.

Freundliche Grüße  
Tamara Langer

**Diese Mail wurde gesendet von:**  
Stadtgemeinde Herzogenburg-Langer Tamara  
3130 Herzogenburg, Rathausplatz 8  
Tel.: +43(0)2782-8331567  
Fax.: +43(0)2782-8331592  
<mailto:tamara.langer@herzogenburg.gv.at>

**HERZOGENBURG**

Stadt mit Lebensqualität

Auszugsweise Abschrift der GR-Sitzung vom 01.12.2025



**AUSZUG AUS DEM  
SITZUNGSPROTOKOLL**

über die 7. öffentliche Sitzung des Gemeinderates am Montag, 01. Dezember 2025, um 18:00 Uhr im Rathaus Herzogenburg, Sitzungssaal 2. Stock.

Anwesenheit:

		Anwesend	Entschuldigt	Unentschuldigt
Bgm.	Artner Mag. Christoph	X		
Vbgm.	Waringer Richard	X		
StR	Bernhard Konstantin	X		
StR	Karner-Neumayer Lukas	X (ab 18:03, bis 21:20)		
StR	Pospischil Sascha	X (bis 20:06, ab 21:10)		
StR	Schirmer, MSc Kurt	X		
StR	Schwarz Helmut	X		
StR	Schwed Mag. Peter	X		
StR <sup>in</sup>	Trauninger DI Dr. Daniela	X		
StR	Völkl Ing. BA MA MSc Peter	X		
GR	Böhm Walter	X		
GR	Dellinger Martin	X		
GR <sup>in</sup>	Dorko Mag. Marion		X	
GR	Friedl Fabian	X		
GR <sup>in</sup>	Gugrell Ulrike	X		
GR	Günes Ahmet		X	
GR <sup>in</sup>	Heilmann Petra	X		
GR <sup>in</sup>	Hiesleitner Romana		X	
GR	Huber, BEd Sebastian	X		
GR	Motlik Florian	X		
GR	Nikov Tontcho	X		
GR <sup>in</sup>	Okeke Madeleine	X		
GR <sup>in</sup>	Parizek Irene	X		
GR	Petrak Dr. Rudolf	X		
GR <sup>in</sup>	Rameder Denise	X		
GR	Reinisch Patrick	X		
GR	Rohringer DI BSc Jörg		X	
GR	Sahin Fatih	X		
GR <sup>in</sup>	Schaufler Susanne	X		
GR	Servus Dr. Bernd	X		
GR <sup>in</sup>	Weidinger Silvia	X		
GR	Willach Markus	X		
GR	Wurst Andreas		X	
OV	Gramer Martin	X (bis 20:54)		
OV	Wölfli Herbert	X (ab 18:10)		

Schriftführer ist Stadtamtsdirektor Ing. Dominik Neuhold, MBA.

Bürgermeister Mag. Christoph Artner eröffnet die Sitzung zur angesetzten Stunde, stellt die ordnungsgemäße Einladung aller Mitglieder, sowie die Anwesenheit von 28 Gemeinderatsmitgliedern zu Beginn der Sitzung und somit die Beschlussfähigkeit fest.

Sodann gibt der Vorsitzende die Tagesordnung bekannt. Bürgermeister Artner gibt bekannt, dass die Tagesordnungspunkte 5, 6 und 21 von der Tagesordnung genommen werden.

Da es keine weiteren Einwände gibt, wird in die

### Tagesordnung

eingegangen.

**Punkt 1 – 15:** .....

**Punkt 16:** Voranschlag 2026

Vbgm. Waringer berichtet hierzu:

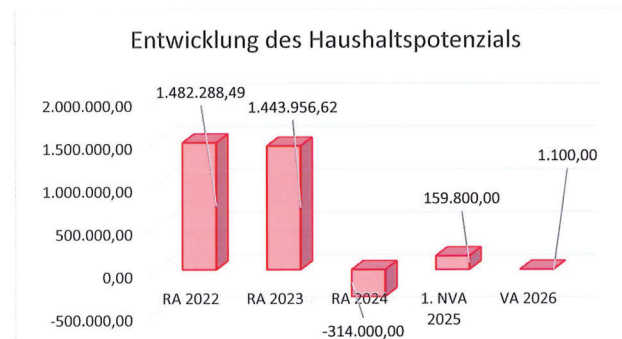
Der Voranschlag 2026 lag in der Zeit von 17.11.2025 bis 01.12.2025 zur öffentlichen Einsicht im Stadtamt auf. Es wurden keine Stellungnahmen abgegeben.

Im Vergleich zur Auflage kam es zu einer Korrektur, da das Projekt „Community Nurse“ im Jahr 2026 fortgesetzt werden soll und die entsprechenden Ausgaben, aber auch die Förderung im Budget berücksichtigt wurde.

Darüber hinaus wurde ein Haushaltskonsolidierungskonzept erarbeitet, das sich auch im Voranschlag 2026 widerspiegelt. Insbesondere bei den Ermessensausgaben wurden entsprechende Maßnahmen vorgeschlagen, um ausgabenseitig Einsparungen zu erwirken.

**Vorbericht zum Voranschlag 2026 der Stadtgemeinde Herzogenburg**  
gemäß § 3 der NÖ Gemeindehaushaltsverordnung (NÖ GHVO)

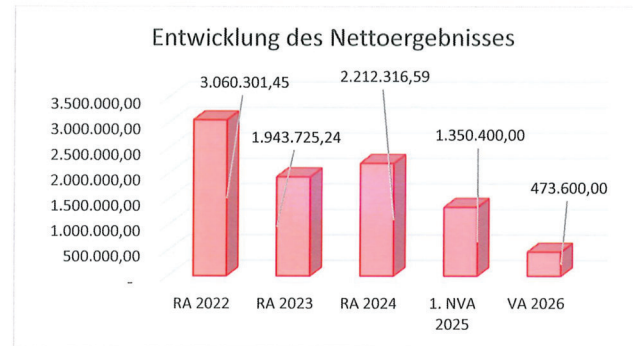
### Entwicklung des Haushaltspotenzials



**Haushaltspotenzial:** Differenz der wiederkehrenden Mittelaufbringungen abzüglich der wiederkehrenden Mittelverwendungen unter Berücksichtigung der entsprechenden Forderungen und Verbindlichkeiten.

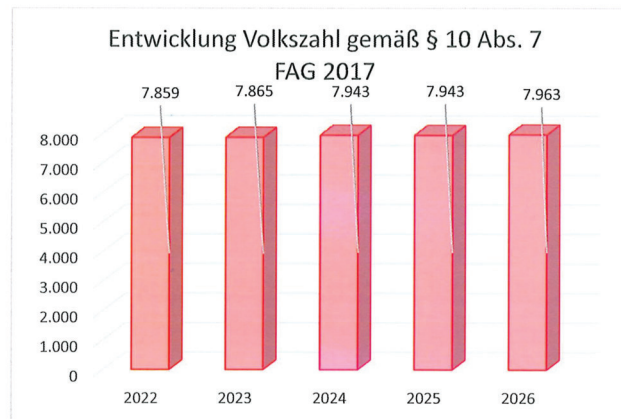
Das Haushaltspotenzial ist eine wichtige Kenngröße und gibt die aktuelle Leistungsfähigkeit der Gemeinde wieder. Das schafft Vergleichbarkeit mit der bisherigen Rechtslage, aus der Überschüsse und Abgänge abzuleiten waren und dient der Transparenz. Wenn das Haushaltspotenzial innerhalb des Zeitraumes des mittelfristigen Finanzplanes laufend negativ ist, ist ein Haushaltskonsolidierungskonzept zu erstellen (§ 72b Abs. 1 Z. 2 NÖ GO 1973).

### Entwicklung des Nettoergebnisses (Ergebnisvoranschlag)



**Erläuterung:** Beim Nettoergebnis handelt es sich um das Ergebnis des Ergebnisvoranschlages. Ein positives Nettoergebnis bedeutet, dass die Erträge voraussichtlich ausreichend sein werden, die Aufwendungen für die kommunalen Leistungen (inklusive des Werteverzehrs des Anlagevermögens in Form der Abschreibungen) abzudecken. Ein negatives Nettoergebnis heißt, dass dies nicht zur Gänze (in der Höhe des negativen Wertes) möglich ist.

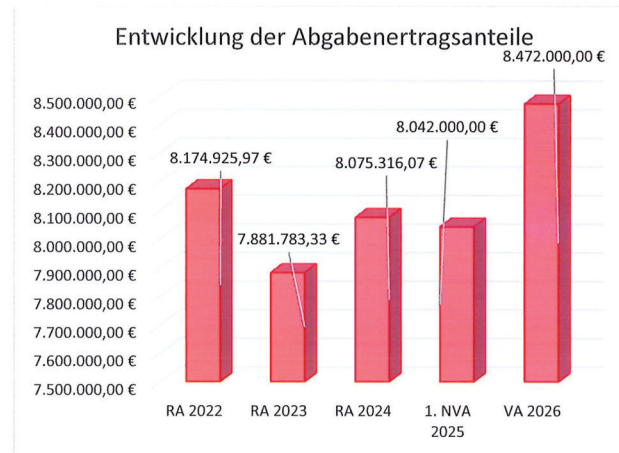
### Entwicklung der Volkszahl gemäß § 10 Abs. 7 FAG 2017, BGBl. I Nr. 116/2016 in der Fassung BGBl. I Nr. 106/2018



**Erläuterung:** Die Volkszahl gemäß § 10 Abs. 7 FAG 2017 wird jährlich von der Bundesanstalt Statistik Austria zum Stichtag 31. Oktober festgestellt und wirkt mit dem Beginn des übernächsten Kalenderjahres. Sie dient für die Berechnung der Abgabenertragsanteile und

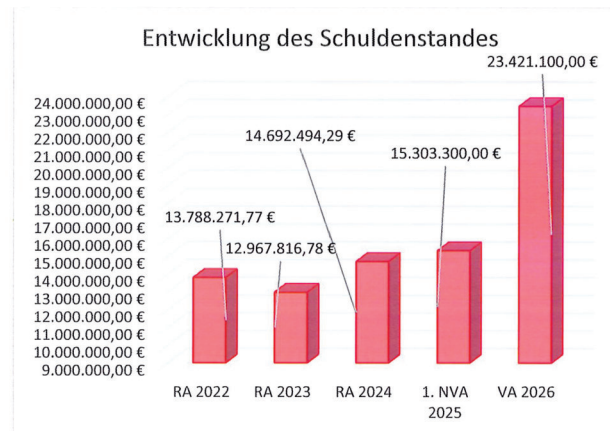
darf nicht automatisch mit der Volkszahl für die Berechnung der Gemeinderatsmandate verwechselt werden.  
 Eine Erhöhung bzw. Verminderung der Volkszahl (jährlich) ist ein wesentlicher Indikator für die Berechnung der Abgabenertragsanteile.

### Entwicklung der Abgabenertragsanteile



Erläuterung: Die Gebietskörperschaften (Bund, Länder und Gemeinden) erhalten auf Basis des aktuellen Finanzausgleichs aus den gemeinschaftlichen Bundesabgaben (z.B. Umsatzsteuer, Körperschaftssteuer, Lohnsteuer, Mineralölsteuer, Tabaksteuer udgl.) entsprechende Anteile. Im Bereich der Gemeinden spielen dabei die Volkszahl und der abgestufte Bevölkerungsschlüssel eine besondere Rolle. Die sogenannten „Abgabenertragsanteile“ bilden in den meisten Gemeinden die wichtigste Einnahmequelle. Ein Steigen der Abgabenertragsanteile weist auch auf eine Erhöhung der Volkszahl hin. Für 2025 ist ein leichter Anstieg prognostiziert.

### Entwicklung des Schuldenstandes

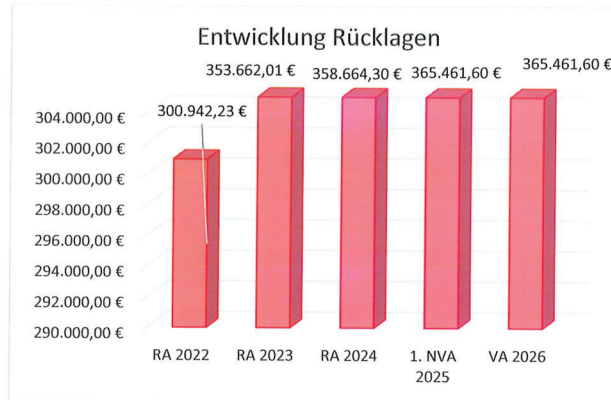


Erläuterung: Die Entwicklung des Schuldenstandes zeigt auf, inwieweit der Schuldenstand über die Jahre erhöht oder reduziert wird.

Da Projekte im Jahr 2026 zum Teil durch Darlehensaufnahmen finanziert werden, ergibt sich mit 31.12.2026 eine Zunahme des Darlehensstandes gegenüber dem 31.12.2025. Die in der Grafik dargestellten Werte sind die Stände der Darlehen jeweils zum Jahresende.

Bei einer Bevölkerungszahl von 7.995 Einwohnern mit HWS am 1.1.2025 (Zahl lt. lokalem Melderegister) ergibt sich eine Pro-Kopfverschuldung von € 2.929,47/EW per 31.12.2026.

#### Entwicklung der Rücklagen mit und ohne Zahlungsmittelreserve

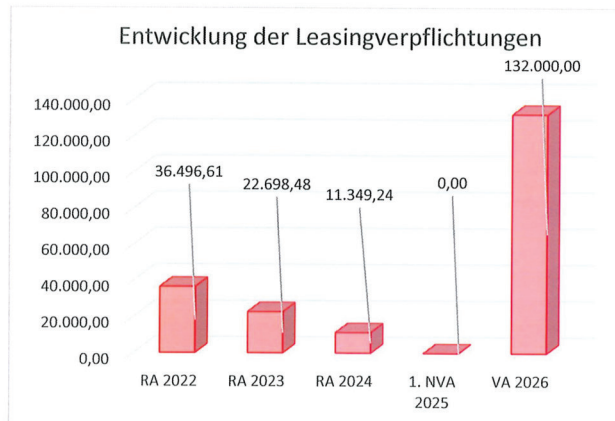


Erläuterung:

Die Entwicklung der Rücklagen zeigt an, inwieweit Rücklagen vorhanden sind und ob Rücklagen aufgebaut bzw. aufgebraucht werden.

Die Betriebsmittelrücklagen für Wasserversorgung, Abwasserbeseitigung und Müllentsorgung bleiben unverändert.

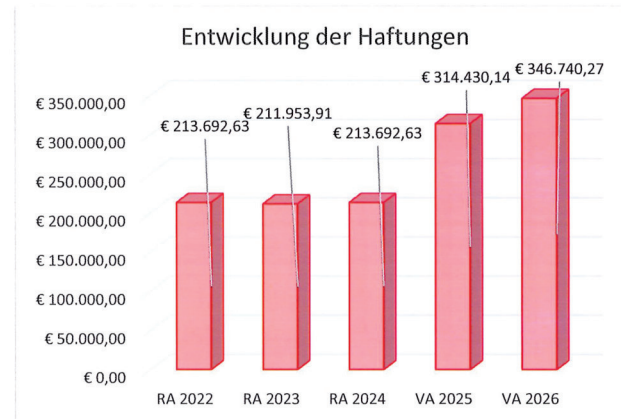
#### Entwicklung der Leasingverpflichtungen



Erläuterung: Bei den Leasingverpflichtungen handelt es sich nicht um Finanzschulden (z.B. Darlehen), sondern um Verwaltungsschulden. Unabhängig davon stellen Leasingverbindlichkeiten Leistungsverpflichtungen für die Gemeinden dar und sind daher bei einer allfälligen Finanzlagenberechnung entsprechend zu berücksichtigen. Die Leasingverpflichtungen sind mit Beginn des Jahres 2020 in einer eigenen Anlage gemäß VRV 2015 festzuhalten. Für 2026 sind Fahrzeugankäufe geplant.

Die in der Grafik dargestellten Werte sind jeweils die Stände zum 31.12. eines Jahres.

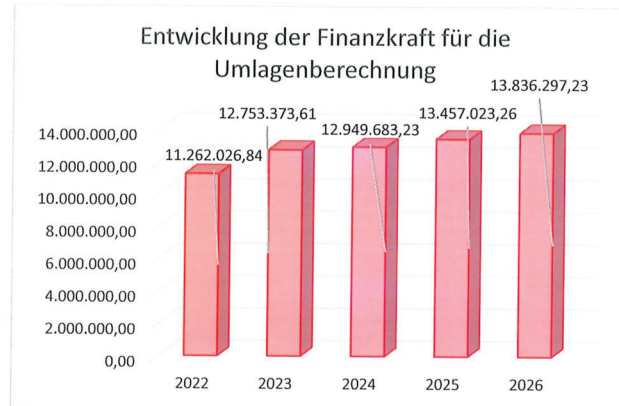
### Entwicklung der Haftungen



Erläuterung: Eine Gemeinde darf Bürgschaften und sonstige Haftungen nur übernehmen, wenn hierfür ein besonderes Interesse der Gemeinde gegeben ist, der Schuldner nachweist, dass eine ordnungsgemäße Verzinsung und Tilgung gesichert ist, die Haftungen befristet sind, der Betrag, für den haftet wird, ziffernmäßig bestimmt ist und die Gemeinde den daraus folgenden Zahlungsverpflichtungen nachkommen kann (vgl. § 78 Abs. 1 NÖ Gemeindeordnung 1973).

Die Gemeinde hat Haftungen beim „Abwasserverband an der Traisen“ und der „Nahwärme Herzogenburg GmbH“ (GR-Beschluss vom 13.5.2013) übernommen.

## Entwicklung der Finanzkraft für die Umlagenberechnung

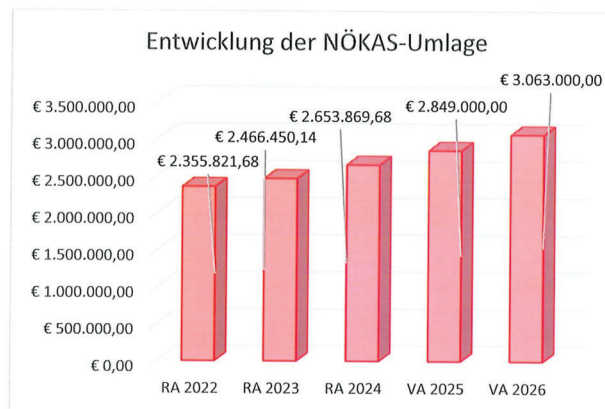


**Erläuterung:** Die Finanzkraft einer Gemeinde wird aus den

- Erträgen der ausschließlichen Gemeindeabgaben ohne die Gebühren für die Benützung von Gemeindeeinrichtungen und -anlagen und ohne die Interessentenbeiträge von Grundstückseigentümern und Anrainern und
- Ertragsanteilen an den gemeinschaftlichen Bundesabgaben ohne Spielbankenabgabe

ermittelt. Basis für die Ermittlung der Finanzkraft sind die tatsächlichen Beträge aufgrund der Rechnungsabschlüsse. Die Darstellung der Entwicklung der Finanzkraft für die Umlagenberechnung hat insbesondere auf die Beitragsleistung der Gemeinden zum NÖ Krankenanstaltensprengel (NÖKAS) und zur Sozialhilfeumlage Auswirkungen. Eine Erhöhung oder Reduktion/Verminderung der Finanzkraft wirkt sich unmittelbar auf die Beitragsleistung aus.

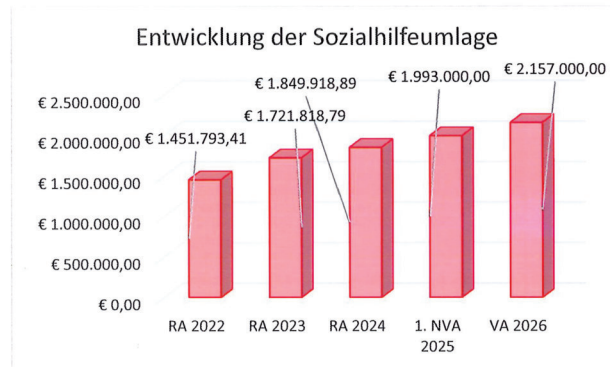
## Entwicklung der NÖKAS-Umlage



**Erläuterung:** Das Landesgebiet ist Beitragsbezirk und Krankenanstaltensprengel für alle öffentlichen Krankenanstalten in Niederösterreich. Beitragsbezirk und Krankenanstaltensprengel sind ein Gemeindeverband. Dem Gemeindeverband gehören alle

Gemeinden Niederösterreichs an. Die Gemeinden haben an den NÖ Krankenanstaltensprengel monatliche Beiträge zu leisten. Berechnungsgrundlage bilden dabei die Volkszahl und die Finanzkraft der Gemeinden. Steigerungen bei der Volkszahl und bei der Finanzkraft führen daher zu höheren Beitragsleistungen bei den Gemeinden. Diese monatlichen Beiträge werden von den der Gemeinde gebührenden monatlichen Vorschüssen auf die Ertragsanteile an den gemeinschaftlichen Bundesabgaben einbehalten.

#### Entwicklung der Sozialhilfeumlage



#### Erläuterung:

Die Gemeinden haben jährlich einen Beitrag zu den vom Land zu tragenden Kosten der Sozialhilfe, die nicht durch Kostenbeitrags- und Ersatzleistungen oder durch sonstige für Zwecke der Sozialhilfe bestimmte Zuschüsse gedeckt sind, in der Höhe von 50 % an das Land zu entrichten (§ 44 NÖ Sozialhilfe-Ausführungsgesetz – NÖ SAG).

Die Leistungen für die Sozialhilfe-Umlage werden von der Landesregierung auf die einzelnen Gemeinden nach ihrer Finanzkraft (Finanzkraft für die Umlagenberechnung) aufgeteilt.

Diese monatlichen Beiträge werden von den der Gemeinde gebührenden monatlichen Vorschüssen auf die Ertragsanteile an den gemeinschaftlichen Bundesabgaben einbehalten.

Im Dienstpostenplan sind 112 Stellen vorgesehen und davon 96 Stellen am 1.1.2026 besetzt.

Der Mittelfristige Finanzplan für die Jahre 2027-2030 wird anhand der Voranschlagsquerschnitte dargestellt.

**Wortmeldungen:** StR Schwed

**Antrag des Vorsitzenden:** Der Gemeinderat soll den Voranschlag 2026 samt Dienstpostenplan, die Darlehensaufnahmen 2026 und den mittelfristigen Finanzplan 2027-2030.

**Beschluss:** einstimmig angenommen

#### Punkt 17 – 19: .....

Die auszugsweise Abschrift stimmt mit dem Original überein.

Herzogenburg, 22.12.2025

Der Bürgermeister:

Mag. Christoph Artner



Dienstpostenplan



## Dienstpostenplan

Verwendungs- zweig (NÖ GBedG 2025)	Verwendung (NÖ GBedG 2025)	Bezeichnung des Dienstzweiges (GBDO/GVBG)	Dienst- zweig Nr. (GBDO/GVB G)	Tätigkeits- profil (NÖ GBedG 2025)	Zahl der Dienst- posten	Verwendungs- bzw. Entlohnungsgruppe (GBDO/GVBG) (NÖ GBedG 2025)		Funktionsdienstposten					Hinweis		
								Zahl der Funk- tions- dienst- posten	Art des Funktions- dienstpostens		Bezeichnung	Funktionsgruppe		Personal- zulage	
									(§ 2 Abs. 3 lit. a - d GBDO)	(§ 6 Abs. 3 Z 1 - 4 NÖ GBedG 2025)		(GBDO/GVB G)			(NÖ GBedG 2025)
Verwaltungsdienst	Gehobener Dienst	Gehobener Verwaltungsdienst	56 /	4.2.	4	6 /	V2	1	a /	1	Stadtamtsdirektor/in	10 /	FL3	ja	
Technischer Dienst	Gehobener Dienst	Gehobener Bau-, Vermessungs- und technischer Dienst	46 /	3.4.	2	6 /	T2	1	b /	2	Bauamtsleiter/in	8 /	FL2	ja	
								1	d /	4	Stellvertreter/in des/r Bauamtsleiters/in	7 /	FE2	nein	
Verwaltungsdienst	Fachdienst	Rechnungsfachdienst	69 /	4.1.	1	5 /	V1	1	b /	2	Leiter/in der Finanzverwaltung	7 /	FL1	ja	
Verwaltungsdienst	Gehobener Dienst	Rechnungs-(Buchhaltungsdienst)	54 /	4.2.	1	6 /	V2	1	d /	4	Kassenverwalter/in	7 /	FE1	nein	
Verwaltungsdienst	Fachdienst	Verwaltungsfachdienst	71 /	4.1.	11	5 /	V1		/			/			
Verwaltungsdienst	Fachdienst	Standesbeamten-(oder Staatsbürgerschafts-)fachdienst	70 /	4.1.	1	5 /	V1	1	b /	2	Leitung Standesamts- und Staatsbürgerschaftsverband	7 /	FL1	ja	
Hilfsdienst	Hilfsdienst	Hilfsdienst mit einschlägigen Vorkenntnissen (z.B. Bauhilfsarbeiter, Hilfskoch, Amtswart, Postbote, Portier, Telefonist)	15 /	1.1.	22	2 /	A1		/			/			
Hilfsdienst	Hilfsdienst	Kindergartenhilfsdienst	12 /	7.1.	23	3 /	P1		/			/			
Elementar- und sozialpädagogischer Dienst	Fachdienst	Musikschullehrer	108 /	8.1.	15	/			/			/			
Technischer Dienst	Fachdienst	Facharbeiter	2 /	3.1.	29	5 /	T1	1	b /	2	Leiter/in Stadtbetriebe	7 /	FL1	ja	
								1	d /	4	Handwerk	6 /	FE1	nein	GVBG: ja
								1	d /	4	Freizeitbetriebe	6 /	FE1	nein	GVBG: ja
								1	b /	2	Leiter/in Wasserwerk	7 /	FL1	ja	
Assistenzdienst	Assistenzdienst	Kraftwagenlenker ohne Lehrabschluss, aber mit fünfjähriger einschlägiger Verwendung	10 /	2.1.	2	4 /	A2		/			/			
Assistenzdienst	Assistenzdienst	Bademeister	9 /	2.1.	1	4 /	A2		/			/			



Ergebnishaushalt Gesamt 1. Ebene (Anlage 1a)  
- interne Vergütungen enthalten



MVAG	Mittelverwendungs- und -aufbringungsgruppen (1. Ebene)	VA 2026	VA 2025	RA 2024
211	Erträge aus der operativen Verwaltungstätigkeit	20.992.700,00	22.684.400,00	21.482.696,80
212	Erträge aus Transfers	1.544.800,00	2.282.300,00	2.371.897,60
213	Finanzerträge	3.000,00	18.900,00	11.753,36
<b>21</b>	<b>Summe Erträge</b>	<b>22.540.500,00</b>	<b>24.985.600,00</b>	<b>23.866.347,76</b>
221	Personalaufwand	4.932.500,00	5.216.900,00	4.978.994,93
222	Sachaufwand	8.863.200,00	11.114.100,00	9.868.266,48
223	Transferaufwand	7.869.100,00	6.817.200,00	6.262.279,62
224	Finanzaufwand	402.100,00	482.000,00	544.490,14
<b>22</b>	<b>Summe Aufwendungen</b>	<b>22.066.900,00</b>	<b>23.630.200,00</b>	<b>21.654.031,17</b>
<b>SA0</b>	<b>Saldo (0) Nettoergebnis (21 - 22)</b>	<b>473.600,00</b>	<b>1.355.400,00</b>	<b>2.212.316,59</b>
230	Entnahmen von Haushaltsrücklagen			
240	Zuweisungen an Haushaltsrücklagen			1.493.310,50
<b>SA01</b>	<b>Saldo (01) Haushaltsrücklagen (230 - 240)</b>	<b>0,00</b>	<b>0,00</b>	<b>-1.493.310,50</b>
<b>SA00</b>	<b>Saldo (00) Nettoergebnis nach Haushaltsrücklagen (Saldo 0 + Saldo 01)</b>	<b>473.600,00</b>	<b>1.355.400,00</b>	<b>719.006,09</b>



Ergebnishaushalt Gesamt 1. und 2. Ebene (Anlage 1a)  
- interne Vergütungen enthalten



MVAG	Mittelverwendungs- und aufbringungsgruppen (1. und 2. Ebene)	VA 2026	VA 2025	RA 2024
<b>211</b>	<b>Erträge aus der operativen Verwaltungstätigkeit</b>	<b>20.992.700,00</b>	<b>22.684.400,00</b>	<b>21.482.696,80</b>
2111	Erträge aus eigenen Abgaben	6.083.600,00	6.172.300,00	5.693.174,76
2112	Erträge aus Ertragsanteilen	8.472.000,00	8.042.000,00	8.075.316,07
2113	Erträge aus Gebühren	4.079.500,00	4.060.600,00	3.940.950,67
2114	Erträge aus Leistungen	1.161.000,00	1.125.600,00	1.223.753,70
2115	Erträge aus Besitz und wirtschaftlicher Tätigkeit	368.800,00	359.100,00	415.010,08
2116	Erträge aus Veräußerung und sonstige Erträge	827.800,00	2.924.800,00	2.134.491,52
2117	Nicht finanzierungswirksame operative Erträge			
<b>212</b>	<b>Erträge aus Transfers</b>	<b>1.544.800,00</b>	<b>2.282.300,00</b>	<b>2.371.897,60</b>
2121	Transferertrag von Trägern des öffentlichen Rechts	1.145.100,00	1.828.900,00	1.695.309,76
2122	Transferertrag von Beteiligungen			
2123	Transferertrag von Unternehmen (mit Finanzunternehmen)		45.000,00	84.475,00
2124	Transferertrag von Haushalten und Organisationen ohne Erwerbscharakter	240.000,00	235.500,00	292.664,69
2125	Transferertrag vom Ausland	100.000,00	107.100,00	152.407,80
2126	Investitions- und Tilgungszuschüsse zwischen Unternehmungen und Betrieben der Gebietskörperschaft und der Gebietskörperschaft			
2127	Nicht finanzierungswirksamer Transferertrag	59.700,00	65.800,00	147.040,35
<b>213</b>	<b>Finanzerträge</b>	<b>3.000,00</b>	<b>18.900,00</b>	<b>11.753,36</b>
2131	Erträge aus Zinsen	3.000,00	900,00	11.753,36
2132	Erträge aus Zinsen aus derivativen Finanzinstrumenten mit und ohne Grundgeschäft			
2133	Erträge aus Gewinnentnahmen von marktbestimmten Betrieben			
2134	Sonstige Finanzerträge			
2135	Erträge aus Dividenden/Gewinnausschüttungen		18.000,00	
2136	Sonstige nicht finanzierungswirksame Finanzerträge			
<b>21</b>	<b>Summe Erträge</b>	<b>22.540.500,00</b>	<b>24.985.600,00</b>	<b>23.866.347,76</b>
<b>221</b>	<b>Personalaufwand</b>	<b>4.932.500,00</b>	<b>5.216.900,00</b>	<b>4.978.994,93</b>
2211	Personalaufwand (Bezüge, Nebengebühren, Mehrleistungen)	3.929.600,00	4.204.700,00	4.009.002,97
2212	Gesetzlicher und freiwilliger Sozialaufwand	970.500,00	981.100,00	933.219,48
2213	Sonstiger Personalaufwand	32.400,00	31.100,00	36.772,48
2214	Nicht finanzierungswirksamer Personalaufwand			
<b>222</b>	<b>Sachaufwand</b>	<b>8.863.200,00</b>	<b>11.114.100,00</b>	<b>9.868.266,48</b>
2221	Gebrauchs- und Verbrauchsgüter, Handelswaren	272.400,00	306.200,00	324.311,36
2222	Verwaltungs- und Betriebsaufwand	848.400,00	890.600,00	881.852,16
2223	Leasing- und Mietaufwand	91.800,00	73.400,00	79.999,85
2224	Instandhaltung	1.264.300,00	1.566.800,00	1.291.053,66
2225	Sonstiger Sachaufwand	3.879.100,00	5.651.700,00	4.523.909,55
2226	Nicht finanzierungswirksamer Sachaufwand	2.507.200,00	2.625.400,00	2.767.139,90

MVAG	Mittelverwendungs- und aufbringungsgruppen (1. und 2. Ebene)	VA 2026	VA 2025	RA 2024
<b>223</b>	<b>Transferaufwand</b>	<b>7.869.100,00</b>	<b>6.817.200,00</b>	<b>6.262.279,62</b>
2231	Transferaufwand an Träger des öffentlichen Rechts	6.963.900,00	6.499.400,00	5.924.267,72
2232	Transferaufwand an Beteiligungen			
2233	Transferaufwand an Unternehmen (mit Finanzunternehmen)	3.000,00	5.000,00	4.270,68
2234	Transferaufwand an Haushalte und Organisationen ohne Erwerbscharakter	902.200,00	312.800,00	333.741,22
2235	Transferaufwand an das Ausland			
2236	Investitions- und Tilgungszuschüsse zwischen Unternehmungen und Betrieben der Gebietskörperschaft und der Gebietskörperschaft			
2237	Nicht finanzierungswirksamer Transferaufwand			
<b>224</b>	<b>Finanzaufwand</b>	<b>402.100,00</b>	<b>482.000,00</b>	<b>544.490,14</b>
2241	Aufwendungen für Zinsen	386.800,00	470.600,00	528.356,45
2242	Zinsen und sonstige Aufwendungen aus derivativen Finanzinstrumenten mit und ohne Grundgeschäft			
2243	Gewinnentnahmen von Unternehmungen und marktbestimmten Betrieben der Gebietskörperschaft (innerhalb der Gebietskörperschaft)			
2244	Sonstiger Finanzaufwand	15.300,00	11.400,00	16.133,69
2245	Nicht finanzierungswirksamer Finanzaufwand			
<b>22</b>	<b>Summe Aufwendungen</b>	<b>22.066.900,00</b>	<b>23.630.200,00</b>	<b>21.654.031,17</b>
<b>SA0</b>	<b>Saldo (0) Nettoergebnis (21 - 22)</b>	<b>473.600,00</b>	<b>1.355.400,00</b>	<b>2.212.316,59</b>
<b>230</b>	<b>Entnahmen von Haushaltsrücklagen</b>	<b>0,00</b>	<b>0,00</b>	<b>0,00</b>
2301	Entnahmen von Haushaltsrücklagen			
<b>240</b>	<b>Zuweisungen an Haushaltsrücklagen</b>	<b>0,00</b>	<b>0,00</b>	<b>1.493.310,50</b>
2401	Zuweisungen an Haushaltsrücklagen			1.493.310,50
<b>SA01</b>	<b>Saldo (01) Haushaltsrücklagen (230 - 240)</b>	<b>0,00</b>	<b>0,00</b>	<b>-1.493.310,50</b>
<b>SA00</b>	<b>Saldo (00) Nettoergebnis nach Haushaltsrücklagen (Saldo 0 + Saldo 01)</b>	<b>473.600,00</b>	<b>1.355.400,00</b>	<b>719.006,09</b>

Ergebnishaushalt Bereichsbudget 1. und 2. Ebene (Anlage 1a)



## Vertretungskörper und allgemeine Verwaltung (Gruppe 0)

MVAG	Mittelverwendungs- und -aufbringungsgruppen (1. und 2. Ebene)	VA 2026	VA 2025	RA 2024
<b>211</b>	<b>Erträge aus der operativen Verwaltungstätigkeit</b>	<b>189.900,00</b>	<b>179.300,00</b>	<b>180.585,11</b>
2111	Erträge aus eigenen Abgaben			
2112	Erträge aus Ertragsanteilen			
2113	Erträge aus Gebühren			
2114	Erträge aus Leistungen	26.200,00	44.600,00	42.239,86
2115	Erträge aus Besitz und wirtschaftlicher Tätigkeit	33.400,00	25.800,00	22.156,68
2116	Erträge aus Veräußerung und sonstige Erträge	130.300,00	108.900,00	116.188,57
2117	Nicht finanzierungswirksame operative Erträge			
<b>212</b>	<b>Erträge aus Transfers</b>	<b>500,00</b>	<b>600,00</b>	<b>5.137,86</b>
2121	Transferertrag von Trägern des öffentlichen Rechts			3.937,50
2122	Transferertrag von Beteiligungen			
2123	Transferertrag von Unternehmen (mit Finanzunternehmen)			
2124	Transferertrag von Haushalten und Organisationen ohne Erwerbscharakter			
2125	Transferertrag vom Ausland			
2126	Investitions- und Tilgungszuschüsse zwischen Unternehmungen und Betrieben der Gebietskörperschaft und der Gebietskörperschaft			
2127	Nicht finanzierungswirksamer Transferertrag	500,00	600,00	1.200,36
<b>213</b>	<b>Finanzerträge</b>	<b>0,00</b>	<b>0,00</b>	<b>0,00</b>
2131	Erträge aus Zinsen			
2132	Erträge aus Zinsen aus derivativen Finanzinstrumenten mit und ohne Grundgeschäft			
2133	Erträge aus Gewinnentnahmen von marktbestimmten Betrieben			
2134	Sonstige Finanzerträge			
2135	Erträge aus Dividenden/Gewinnausschüttungen			
2136	Sonstige nicht finanzierungswirksame Finanzerträge			
<b>21</b>	<b>Summe Erträge</b>	<b>190.400,00</b>	<b>179.900,00</b>	<b>185.722,97</b>
<b>221</b>	<b>Personalaufwand</b>	<b>804.000,00</b>	<b>777.100,00</b>	<b>752.456,16</b>
2211	Personalaufwand (Bezüge, Nebengebühren, Mehrleistungen)	628.500,00	618.000,00	594.182,60
2212	Gesetzlicher und freiwilliger Sozialaufwand	173.400,00	157.200,00	155.126,83
2213	Sonstiger Personalaufwand	2.100,00	1.900,00	3.146,73
2214	Nicht finanzierungswirksamer Personalaufwand			
<b>222</b>	<b>Sachaufwand</b>	<b>979.700,00</b>	<b>993.600,00</b>	<b>982.110,77</b>
2221	Gebrauchs- und Verbrauchsgüter, Handelswaren	40.700,00	46.900,00	47.342,91
2222	Verwaltungs- und Betriebsaufwand	100.900,00	113.800,00	116.892,11

## Vertretungskörper und allgemeine Verwaltung (Gruppe 0)

MVAG	Mittelverwendungs- und -aufbringungsgruppen (1. und 2. Ebene)	VA 2026	VA 2025	RA 2024
2223	Leasing- und Mietaufwand	4.000,00	5.900,00	3.681,65
2224	Instandhaltung	39.700,00	36.300,00	33.487,69
2225	Sonstiger Sachaufwand	652.000,00	648.500,00	637.086,11
2226	Nicht finanzierungswirksamer Sachaufwand	142.400,00	142.200,00	143.620,30
<b>223</b>	<b>Transferaufwand</b>	<b>134.600,00</b>	<b>135.000,00</b>	<b>160.998,60</b>
2231	Transferaufwand an Träger des öffentlichen Rechts	93.500,00	92.700,00	89.666,24
2232	Transferaufwand an Beteiligungen			
2233	Transferaufwand an Unternehmen (mit Finanzunternehmen)			
2234	Transferaufwand an Haushalte und Organisationen ohne Erwerbscharakter	41.100,00	42.300,00	71.332,36
2235	Transferaufwand an das Ausland			
2236	Investitions- und Tilgungszuschüsse zwischen Unternehmungen und Betrieben der Gebietskörperschaft und der Gebietskörperschaft			
2237	Nicht finanzierungswirksamer Transferaufwand			
<b>224</b>	<b>Finanzaufwand</b>	<b>11.300,00</b>	<b>31.500,00</b>	<b>58.837,45</b>
2241	Aufwendungen für Zinsen	11.300,00	31.500,00	58.837,45
2242	Zinsen und sonstige Aufwendungen aus derivativen Finanzinstrumenten mit und ohne Grundgeschäft			
2243	Gewinnentnahmen von Unternehmungen und marktbestimmten Betrieben der Gebietskörperschaft (innerhalb der Gebietskörperschaft)			
2244	Sonstiger Finanzaufwand			
2245	Nicht finanzierungswirksamer Finanzaufwand			
<b>22</b>	<b>Summe Aufwendungen</b>	<b>1.929.600,00</b>	<b>1.937.200,00</b>	<b>1.954.402,98</b>
<b>SA0</b>	<b>Saldo (0) Nettoergebnis (21 - 22)</b>	<b>-1.739.200,00</b>	<b>-1.757.300,00</b>	<b>-1.768.680,01</b>
<b>230</b>	<b>Entnahmen von Haushaltsrücklagen</b>	<b>0,00</b>	<b>0,00</b>	<b>0,00</b>
2301	Entnahmen von Haushaltsrücklagen			
<b>240</b>	<b>Zuweisungen an Haushaltsrücklagen</b>	<b>0,00</b>	<b>0,00</b>	<b>0,00</b>
2401	Zuweisungen an Haushaltsrücklagen			
<b>SA01</b>	<b>Saldo (01) Haushaltsrücklagen (230 - 240)</b>	<b>0,00</b>	<b>0,00</b>	<b>0,00</b>
<b>SA00</b>	<b>Saldo (00) Nettoergebnis nach Haushaltsrücklagen (Saldo 0 + Saldo 01)</b>	<b>-1.739.200,00</b>	<b>-1.757.300,00</b>	<b>-1.768.680,01</b>

**Öffentliche Ordnung und Sicherheit (Gruppe 1)**

MVAG	Mittelverwendungs- und -aufbringungsgruppen (1. und 2. Ebene)	VA 2026	VA 2025	RA 2024
<b>211</b>	<b>Erträge aus der operativen Verwaltungstätigkeit</b>	<b>4.300,00</b>	<b>24.700,00</b>	<b>705.150,88</b>
2111	Erträge aus eigenen Abgaben			
2112	Erträge aus Ertragsanteilen			
2113	Erträge aus Gebühren			
2114	Erträge aus Leistungen			
2115	Erträge aus Besitz und wirtschaftlicher Tätigkeit	3.700,00	3.700,00	4.213,56
2116	Erträge aus Veräußerung und sonstige Erträge	600,00	21.000,00	700.937,32
2117	Nicht finanzierungswirksame operative Erträge			
<b>212</b>	<b>Erträge aus Transfers</b>	<b>0,00</b>	<b>0,00</b>	<b>64.049,83</b>
2121	Transferertrag von Trägern des öffentlichen Rechts			
2122	Transferertrag von Beteiligungen			
2123	Transferertrag von Unternehmen (mit Finanzunternehmen)			
2124	Transferertrag von Haushalten und Organisationen ohne Erwerbscharakter			64.049,83
2125	Transferertrag vom Ausland			
2126	Investitions- und Tilgungszuschüsse zwischen Unternehmungen und Betrieben der Gebietskörperschaft und der Gebietskörperschaft			
2127	Nicht finanzierungswirksamer Transferertrag			
<b>213</b>	<b>Finanzerträge</b>	<b>0,00</b>	<b>0,00</b>	<b>0,00</b>
2131	Erträge aus Zinsen			
2132	Erträge aus Zinsen aus derivativen Finanzinstrumenten mit und ohne Grundgeschäft			
2133	Erträge aus Gewinnentnahmen von marktbestimmten Betrieben			
2134	Sonstige Finanzerträge			
2135	Erträge aus Dividenden/Gewinnausschüttungen			
2136	Sonstige nicht finanzierungswirksame Finanzerträge			
<b>21</b>	<b>Summe Erträge</b>	<b>4.300,00</b>	<b>24.700,00</b>	<b>769.200,71</b>
<b>221</b>	<b>Personalaufwand</b>	<b>0,00</b>	<b>0,00</b>	<b>0,00</b>
2211	Personalaufwand (Bezüge, Nebengebühren, Mehrleistungen)			
2212	Gesetzlicher und freiwilliger Sozialaufwand			
2213	Sonstiger Personalaufwand			
2214	Nicht finanzierungswirksamer Personalaufwand			
<b>222</b>	<b>Sachaufwand</b>	<b>314.000,00</b>	<b>261.500,00</b>	<b>294.827,54</b>
2221	Gebrauchs- und Verbrauchsgüter, Handelswaren	3.000,00	3.000,00	5.809,18
2222	Verwaltungs- und Betriebsaufwand	120.500,00	91.400,00	102.645,64

**Öffentliche Ordnung und Sicherheit (Gruppe 1)**

MVAG	Mittelverwendungs- und -aufbringungsgruppen (1. und 2. Ebene)	VA 2026	VA 2025	RA 2024
2223	Leasing- und Mietaufwand			
2224	Instandhaltung	1.800,00	5.000,00	17.880,13
2225	Sonstiger Sachaufwand	58.700,00	31.600,00	37.645,23
2226	Nicht finanzierungswirksamer Sachaufwand	130.000,00	130.500,00	130.847,36
<b>223</b>	<b>Transferaufwand</b>	<b>755.000,00</b>	<b>123.200,00</b>	<b>95.013,02</b>
2231	Transferaufwand an Träger des öffentlichen Rechts	2.500,00	2.500,00	2.382,90
2232	Transferaufwand an Beteiligungen			
2233	Transferaufwand an Unternehmen (mit Finanzunternehmen)			
2234	Transferaufwand an Haushalte und Organisationen ohne Erwerbscharakter	752.500,00	120.700,00	92.630,12
2235	Transferaufwand an das Ausland			
2236	Investitions- und Tilgungszuschüsse zwischen Unternehmungen und Betrieben der Gebietskörperschaft und der Gebietskörperschaft			
2237	Nicht finanzierungswirksamer Transferaufwand			
<b>224</b>	<b>Finanzaufwand</b>	<b>0,00</b>	<b>0,00</b>	<b>0,00</b>
2241	Aufwendungen für Zinsen			
2242	Zinsen und sonstige Aufwendungen aus derivativen Finanzinstrumenten mit und ohne Grundgeschäft			
2243	Gewinnentnahmen von Unternehmungen und marktbestimmten Betrieben der Gebietskörperschaft (innerhalb der Gebietskörperschaft)			
2244	Sonstiger Finanzaufwand			
2245	Nicht finanzierungswirksamer Finanzaufwand			
<b>22</b>	<b>Summe Aufwendungen</b>	<b>1.069.000,00</b>	<b>384.700,00</b>	<b>389.840,56</b>
<b>SA0</b>	<b>Saldo (0) Nettoergebnis (21 - 22)</b>	<b>-1.064.700,00</b>	<b>-360.000,00</b>	<b>379.360,15</b>
<b>230</b>	<b>Entnahmen von Haushaltsrücklagen</b>	<b>0,00</b>	<b>0,00</b>	<b>0,00</b>
2301	Entnahmen von Haushaltsrücklagen			
<b>240</b>	<b>Zuweisungen an Haushaltsrücklagen</b>	<b>0,00</b>	<b>0,00</b>	<b>0,00</b>
2401	Zuweisungen an Haushaltsrücklagen			
<b>SA01</b>	<b>Saldo (01) Haushaltsrücklagen (230 - 240)</b>	<b>0,00</b>	<b>0,00</b>	<b>0,00</b>
<b>SA00</b>	<b>Saldo (00) Nettoergebnis nach Haushaltsrücklagen (Saldo 0 + Saldo 01)</b>	<b>-1.064.700,00</b>	<b>-360.000,00</b>	<b>379.360,15</b>

## Unterricht, Erziehung, Sport und Wissenschaft (Gruppe 2)

MVAG	Mittelverwendungs- und -aufbringungsgruppen (1. und 2. Ebene)	VA 2026	VA 2025	RA 2024
<b>211</b>	<b>Erträge aus der operativen Verwaltungstätigkeit</b>	<b>84.400,00</b>	<b>103.400,00</b>	<b>256.276,79</b>
2111	Erträge aus eigenen Abgaben			
2112	Erträge aus Ertragsanteilen			
2113	Erträge aus Gebühren			
2114	Erträge aus Leistungen	70.800,00	75.300,00	85.585,50
2115	Erträge aus Besitz und wirtschaftlicher Tätigkeit	4.000,00	4.500,00	4.036,50
2116	Erträge aus Veräußerung und sonstige Erträge	9.600,00	23.600,00	166.654,79
2117	Nicht finanzierungswirksame operative Erträge			
<b>212</b>	<b>Erträge aus Transfers</b>	<b>383.200,00</b>	<b>417.300,00</b>	<b>555.071,20</b>
2121	Transferertrag von Trägern des öffentlichen Rechts	381.800,00	403.300,00	503.220,76
2122	Transferertrag von Beteiligungen			
2123	Transferertrag von Unternehmen (mit Finanzunternehmen)			
2124	Transferertrag von Haushalten und Organisationen ohne Erwerbscharakter			
2125	Transferertrag vom Ausland		12.100,00	48.120,30
2126	Investitions- und Tilgungszuschüsse zwischen Unternehmungen und Betrieben der Gebietskörperschaft und der Gebietskörperschaft			
2127	Nicht finanzierungswirksamer Transferertrag	1.400,00	1.900,00	3.730,14
<b>213</b>	<b>Finanzerträge</b>	<b>0,00</b>	<b>0,00</b>	<b>0,00</b>
2131	Erträge aus Zinsen			
2132	Erträge aus Zinsen aus derivativen Finanzinstrumenten mit und ohne Grundgeschäft			
2133	Erträge aus Gewinnentnahmen von marktbestimmten Betrieben			
2134	Sonstige Finanzerträge			
2135	Erträge aus Dividenden/Gewinnausschüttungen			
2136	Sonstige nicht finanzierungswirksame Finanzerträge			
<b>21</b>	<b>Summe Erträge</b>	<b>467.600,00</b>	<b>520.700,00</b>	<b>811.347,99</b>
<b>221</b>	<b>Personalaufwand</b>	<b>838.800,00</b>	<b>863.400,00</b>	<b>768.120,14</b>
2211	Personalaufwand (Bezüge, Nebengebühren, Mehrleistungen)	675.300,00	696.200,00	621.308,46
2212	Gesetzlicher und freiwilliger Sozialaufwand	160.800,00	164.800,00	144.953,19
2213	Sonstiger Personalaufwand	2.700,00	2.400,00	1.858,49
2214	Nicht finanzierungswirksamer Personalaufwand			
<b>222</b>	<b>Sachaufwand</b>	<b>721.100,00</b>	<b>849.000,00</b>	<b>775.286,99</b>
2221	Gebrauchs- und Verbrauchsgüter, Handelswaren	76.800,00	87.700,00	109.715,93
2222	Verwaltungs- und Betriebsaufwand	142.200,00	140.500,00	137.698,81

**Unterricht, Erziehung, Sport und Wissenschaft (Gruppe 2)**

<b>MVAG</b>	<b>Mittelverwendungs- und -aufbringungsgruppen (1. und 2. Ebene)</b>	<b>VA 2026</b>	<b>VA 2025</b>	<b>RA 2024</b>
2223	Leasing- und Mietaufwand	26.900,00	24.100,00	18.858,03
2224	Instandhaltung	40.800,00	73.000,00	63.288,97
2225	Sonstiger Sachaufwand	326.000,00	417.400,00	307.566,20
2226	Nicht finanzierungswirksamer Sachaufwand	108.400,00	106.300,00	138.159,05
<b>223</b>	<b>Transferaufwand</b>	<b>823.000,00</b>	<b>786.500,00</b>	<b>716.392,48</b>
2231	Transferaufwand an Träger des öffentlichen Rechts	805.000,00	759.300,00	684.483,00
2232	Transferaufwand an Beteiligungen			
2233	Transferaufwand an Unternehmen (mit Finanzunternehmen)			
2234	Transferaufwand an Haushalte und Organisationen ohne Erwerbscharakter	18.000,00	27.200,00	31.909,48
2235	Transferaufwand an das Ausland			
2236	Investitions- und Tilgungszuschüsse zwischen Unternehmungen und Betrieben der Gebietskörperschaft und der Gebietskörperschaft			
2237	Nicht finanzierungswirksamer Transferaufwand			
<b>224</b>	<b>Finanzaufwand</b>	<b>52.600,00</b>	<b>36.400,00</b>	<b>55.490,89</b>
2241	Aufwendungen für Zinsen	52.600,00	36.400,00	55.490,89
2242	Zinsen und sonstige Aufwendungen aus derivativen Finanzinstrumenten mit und ohne Grundgeschäft			
2243	Gewinnentnahmen von Unternehmungen und marktbestimmten Betrieben der Gebietskörperschaft (innerhalb der Gebietskörperschaft)			
2244	Sonstiger Finanzaufwand			
2245	Nicht finanzierungswirksamer Finanzaufwand			
<b>22</b>	<b>Summe Aufwendungen</b>	<b>2.435.500,00</b>	<b>2.535.300,00</b>	<b>2.315.290,50</b>
<b>SA0</b>	<b>Saldo (0) Nettoergebnis (21 - 22)</b>	<b>-1.967.900,00</b>	<b>-2.014.600,00</b>	<b>-1.503.942,51</b>
<b>230</b>	<b>Entnahmen von Haushaltsrücklagen</b>	<b>0,00</b>	<b>0,00</b>	<b>0,00</b>
2301	Entnahmen von Haushaltsrücklagen			
<b>240</b>	<b>Zuweisungen an Haushaltsrücklagen</b>	<b>0,00</b>	<b>0,00</b>	<b>0,00</b>
2401	Zuweisungen an Haushaltsrücklagen			
<b>SA01</b>	<b>Saldo (01) Haushaltsrücklagen (230 - 240)</b>	<b>0,00</b>	<b>0,00</b>	<b>0,00</b>
<b>SA00</b>	<b>Saldo (00) Nettoergebnis nach Haushaltsrücklagen (Saldo 0 + Saldo 01)</b>	<b>-1.967.900,00</b>	<b>-2.014.600,00</b>	<b>-1.503.942,51</b>

**Kunst, Kultur und Kultus (Gruppe 3)**

MVAG	Mittelverwendungs- und -aufbringungsgruppen (1. und 2. Ebene)	VA 2026	VA 2025	RA 2024
<b>211</b>	<b>Erträge aus der operativen Verwaltungstätigkeit</b>	<b>311.700,00</b>	<b>323.100,00</b>	<b>311.572,70</b>
2111	Erträge aus eigenen Abgaben			
2112	Erträge aus Ertragsanteilen			
2113	Erträge aus Gebühren			
2114	Erträge aus Leistungen	299.000,00	310.000,00	298.538,76
2115	Erträge aus Besitz und wirtschaftlicher Tätigkeit	12.600,00	13.000,00	12.688,31
2116	Erträge aus Veräußerung und sonstige Erträge	100,00	100,00	345,63
2117	Nicht finanzierungswirksame operative Erträge			
<b>212</b>	<b>Erträge aus Transfers</b>	<b>1.500,00</b>	<b>34.300,00</b>	<b>13.291,32</b>
2121	Transferertrag von Trägern des öffentlichen Rechts	1.500,00	29.300,00	9.711,32
2122	Transferertrag von Beteiligungen			
2123	Transferertrag von Unternehmen (mit Finanzunternehmen)		5.000,00	1.000,00
2124	Transferertrag von Haushalten und Organisationen ohne Erwerbscharakter			2.580,00
2125	Transferertrag vom Ausland			
2126	Investitions- und Tilgungszuschüsse zwischen Unternehmungen und Betrieben der Gebietskörperschaft und der Gebietskörperschaft			
2127	Nicht finanzierungswirksamer Transferertrag			
<b>213</b>	<b>Finanzerträge</b>	<b>0,00</b>	<b>0,00</b>	<b>0,00</b>
2131	Erträge aus Zinsen			
2132	Erträge aus Zinsen aus derivativen Finanzinstrumenten mit und ohne Grundgeschäft			
2133	Erträge aus Gewinnentnahmen von marktbestimmten Betrieben			
2134	Sonstige Finanzerträge			
2135	Erträge aus Dividenden/Gewinnausschüttungen			
2136	Sonstige nicht finanzierungswirksame Finanzerträge			
<b>21</b>	<b>Summe Erträge</b>	<b>313.200,00</b>	<b>357.400,00</b>	<b>324.864,02</b>
<b>221</b>	<b>Personalaufwand</b>	<b>537.500,00</b>	<b>549.200,00</b>	<b>518.355,62</b>
2211	Personalaufwand (Bezüge, Nebengebühren, Mehrleistungen)	429.400,00	442.800,00	416.501,15
2212	Gesetzlicher und freiwilliger Sozialaufwand	107.900,00	106.000,00	101.190,70
2213	Sonstiger Personalaufwand	200,00	400,00	663,77
2214	Nicht finanzierungswirksamer Personalaufwand			
<b>222</b>	<b>Sachaufwand</b>	<b>288.200,00</b>	<b>313.200,00</b>	<b>306.542,49</b>
2221	Gebrauchs- und Verbrauchsgüter, Handelswaren	6.000,00	6.200,00	3.621,48
2222	Verwaltungs- und Betriebsaufwand	31.300,00	33.000,00	31.909,04

**Kunst, Kultur und Kultus (Gruppe 3)**

<b>MVAG</b>	<b>Mittelverwendungs- und -aufbringungsgruppen (1. und 2. Ebene)</b>	<b>VA 2026</b>	<b>VA 2025</b>	<b>RA 2024</b>
2223	Leasing- und Mietaufwand	11.400,00	11.400,00	10.891,74
2224	Instandhaltung	61.100,00	37.500,00	19.275,34
2225	Sonstiger Sachaufwand	132.100,00	178.700,00	193.866,67
2226	Nicht finanzierungswirksamer Sachaufwand	46.300,00	46.400,00	46.978,22
<b>223</b>	<b>Transferaufwand</b>	<b>0,00</b>	<b>22.500,00</b>	<b>33.462,42</b>
2231	Transferaufwand an Träger des öffentlichen Rechts			
2232	Transferaufwand an Beteiligungen			
2233	Transferaufwand an Unternehmen (mit Finanzunternehmen)			
2234	Transferaufwand an Haushalte und Organisationen ohne Erwerbscharakter		22.500,00	33.462,42
2235	Transferaufwand an das Ausland			
2236	Investitions- und Tilgungszuschüsse zwischen Unternehmungen und Betrieben der Gebietskörperschaft und der Gebietskörperschaft			
2237	Nicht finanzierungswirksamer Transferaufwand			
<b>224</b>	<b>Finanzaufwand</b>	<b>0,00</b>	<b>0,00</b>	<b>0,00</b>
2241	Aufwendungen für Zinsen			
2242	Zinsen und sonstige Aufwendungen aus derivativen Finanzinstrumenten mit und ohne Grundgeschäft			
2243	Gewinnentnahmen von Unternehmungen und marktbestimmten Betrieben der Gebietskörperschaft (innerhalb der Gebietskörperschaft)			
2244	Sonstiger Finanzaufwand			
2245	Nicht finanzierungswirksamer Finanzaufwand			
<b>22</b>	<b>Summe Aufwendungen</b>	<b>825.700,00</b>	<b>884.900,00</b>	<b>858.360,53</b>
<b>SA0</b>	<b>Saldo (0) Nettoergebnis (21 - 22)</b>	<b>-512.500,00</b>	<b>-527.500,00</b>	<b>-533.496,51</b>
<b>230</b>	<b>Entnahmen von Haushaltsrücklagen</b>	<b>0,00</b>	<b>0,00</b>	<b>0,00</b>
2301	Entnahmen von Haushaltsrücklagen			
<b>240</b>	<b>Zuweisungen an Haushaltsrücklagen</b>	<b>0,00</b>	<b>0,00</b>	<b>0,00</b>
2401	Zuweisungen an Haushaltsrücklagen			
<b>SA01</b>	<b>Saldo (01) Haushaltsrücklagen (230 - 240)</b>	<b>0,00</b>	<b>0,00</b>	<b>0,00</b>
<b>SA00</b>	<b>Saldo (00) Nettoergebnis nach Haushaltsrücklagen (Saldo 0 + Saldo 01)</b>	<b>-512.500,00</b>	<b>-527.500,00</b>	<b>-533.496,51</b>

**Soziale Wohlfahrt und Wohnbauförderung (Gruppe 4)**

MVAG	Mittelverwendungs- und -aufbringungsgruppen (1. und 2. Ebene)	VA 2026	VA 2025	RA 2024
<b>211</b>	<b>Erträge aus der operativen Verwaltungstätigkeit</b>	<b>15.500,00</b>	<b>14.700,00</b>	<b>17.369,48</b>
2111	Erträge aus eigenen Abgaben			
2112	Erträge aus Ertragsanteilen			
2113	Erträge aus Gebühren			
2114	Erträge aus Leistungen			1.712,00
2115	Erträge aus Besitz und wirtschaftlicher Tätigkeit			
2116	Erträge aus Veräußerung und sonstige Erträge	15.500,00	14.700,00	15.657,48
2117	Nicht finanzierungswirksame operative Erträge			
<b>212</b>	<b>Erträge aus Transfers</b>	<b>254.100,00</b>	<b>562.400,00</b>	<b>281.260,22</b>
2121	Transferertrag von Trägern des öffentlichen Rechts	14.100,00	302.400,00	14.658,00
2122	Transferertrag von Beteiligungen			
2123	Transferertrag von Unternehmen (mit Finanzunternehmen)			
2124	Transferertrag von Haushalten und Organisationen ohne Erwerbscharakter	140.000,00	165.000,00	162.314,72
2125	Transferertrag vom Ausland	100.000,00	95.000,00	104.287,50
2126	Investitions- und Tilgungszuschüsse zwischen Unternehmungen und Betrieben der Gebietskörperschaft und der Gebietskörperschaft			
2127	Nicht finanzierungswirksamer Transferertrag			
<b>213</b>	<b>Finanzerträge</b>	<b>0,00</b>	<b>0,00</b>	<b>0,00</b>
2131	Erträge aus Zinsen			
2132	Erträge aus Zinsen aus derivativen Finanzinstrumenten mit und ohne Grundgeschäft			
2133	Erträge aus Gewinnentnahmen von marktbestimmten Betrieben			
2134	Sonstige Finanzerträge			
2135	Erträge aus Dividenden/Gewinnausschüttungen			
2136	Sonstige nicht finanzierungswirksame Finanzerträge			
<b>21</b>	<b>Summe Erträge</b>	<b>269.600,00</b>	<b>577.100,00</b>	<b>298.629,70</b>
<b>221</b>	<b>Personalaufwand</b>	<b>187.300,00</b>	<b>188.700,00</b>	<b>179.110,28</b>
2211	Personalaufwand (Bezüge, Nebengebühren, Mehrleistungen)	149.400,00	150.700,00	142.540,36
2212	Gesetzlicher und freiwilliger Sozialaufwand	37.000,00	37.100,00	35.378,69
2213	Sonstiger Personalaufwand	900,00	900,00	1.191,23
2214	Nicht finanzierungswirksamer Personalaufwand			
<b>222</b>	<b>Sachaufwand</b>	<b>189.000,00</b>	<b>200.900,00</b>	<b>185.824,34</b>
2221	Gebrauchs- und Verbrauchsgüter, Handelswaren	4.000,00	7.900,00	5.022,94
2222	Verwaltungs- und Betriebsaufwand	5.700,00	5.800,00	5.676,60

**Soziale Wohlfahrt und Wohnbauförderung (Gruppe 4)**

MVAG	Mittelverwendungs- und -aufbringungsgruppen (1. und 2. Ebene)	VA 2026	VA 2025	RA 2024
2223	Leasing- und Mietaufwand			
2224	Instandhaltung	2.900,00	8.900,00	2.127,44
2225	Sonstiger Sachaufwand	173.600,00	175.500,00	170.190,48
2226	Nicht finanzierungswirksamer Sachaufwand	2.800,00	2.800,00	2.806,88
<b>223</b>	<b>Transferaufwand</b>	<b>2.769.300,00</b>	<b>2.580.900,00</b>	<b>2.279.762,02</b>
2231	Transferaufwand an Träger des öffentlichen Rechts	2.683.100,00	2.486.300,00	2.189.765,32
2232	Transferaufwand an Beteiligungen			
2233	Transferaufwand an Unternehmen (mit Finanzunternehmen)			
2234	Transferaufwand an Haushalte und Organisationen ohne Erwerbscharakter	86.200,00	94.600,00	89.996,70
2235	Transferaufwand an das Ausland			
2236	Investitions- und Tilgungszuschüsse zwischen Unternehmungen und Betrieben der Gebietskörperschaft und der Gebietskörperschaft			
2237	Nicht finanzierungswirksamer Transferaufwand			
<b>224</b>	<b>Finanzaufwand</b>	<b>0,00</b>	<b>0,00</b>	<b>0,00</b>
2241	Aufwendungen für Zinsen			
2242	Zinsen und sonstige Aufwendungen aus derivativen Finanzinstrumenten mit und ohne Grundgeschäft			
2243	Gewinnentnahmen von Unternehmungen und marktbestimmten Betrieben der Gebietskörperschaft (innerhalb der Gebietskörperschaft)			
2244	Sonstiger Finanzaufwand			
2245	Nicht finanzierungswirksamer Finanzaufwand			
<b>22</b>	<b>Summe Aufwendungen</b>	<b>3.145.600,00</b>	<b>2.970.500,00</b>	<b>2.644.696,64</b>
<b>SA0</b>	<b>Saldo (0) Nettoergebnis (21 - 22)</b>	<b>-2.876.000,00</b>	<b>-2.393.400,00</b>	<b>-2.346.066,94</b>
<b>230</b>	<b>Entnahmen von Haushaltsrücklagen</b>	<b>0,00</b>	<b>0,00</b>	<b>0,00</b>
2301	Entnahmen von Haushaltsrücklagen			
<b>240</b>	<b>Zuweisungen an Haushaltsrücklagen</b>	<b>0,00</b>	<b>0,00</b>	<b>0,00</b>
2401	Zuweisungen an Haushaltsrücklagen			
<b>SA01</b>	<b>Saldo (01) Haushaltsrücklagen (230 - 240)</b>	<b>0,00</b>	<b>0,00</b>	<b>0,00</b>
<b>SA00</b>	<b>Saldo (00) Nettoergebnis nach Haushaltsrücklagen (Saldo 0 + Saldo 01)</b>	<b>-2.876.000,00</b>	<b>-2.393.400,00</b>	<b>-2.346.066,94</b>

**Gesundheit (Gruppe 5)**

MVAG	Mittelverwendungs- und -aufbringungsgruppen (1. und 2. Ebene)	VA 2026	VA 2025	RA 2024
<b>211</b>	<b>Erträge aus der operativen Verwaltungstätigkeit</b>	<b>0,00</b>	<b>2.100,00</b>	<b>2.200,66</b>
2111	Erträge aus eigenen Abgaben			
2112	Erträge aus Ertragsanteilen			
2113	Erträge aus Gebühren			
2114	Erträge aus Leistungen		2.100,00	2.129,00
2115	Erträge aus Besitz und wirtschaftlicher Tätigkeit			
2116	Erträge aus Veräußerung und sonstige Erträge			71,66
2117	Nicht finanzierungswirksame operative Erträge			
<b>212</b>	<b>Erträge aus Transfers</b>	<b>65.200,00</b>	<b>32.700,00</b>	<b>0,00</b>
2121	Transferertrag von Trägern des öffentlichen Rechts	65.200,00	32.700,00	
2122	Transferertrag von Beteiligungen			
2123	Transferertrag von Unternehmen (mit Finanzunternehmen)			
2124	Transferertrag von Haushalten und Organisationen ohne Erwerbscharakter			
2125	Transferertrag vom Ausland			
2126	Investitions- und Tilgungszuschüsse zwischen Unternehmungen und Betrieben der Gebietskörperschaft und der Gebietskörperschaft			
2127	Nicht finanzierungswirksamer Transferertrag			
<b>213</b>	<b>Finanzerträge</b>	<b>0,00</b>	<b>0,00</b>	<b>0,00</b>
2131	Erträge aus Zinsen			
2132	Erträge aus Zinsen aus derivativen Finanzinstrumenten mit und ohne Grundgeschäft			
2133	Erträge aus Gewinnentnahmen von marktbestimmten Betrieben			
2134	Sonstige Finanzerträge			
2135	Erträge aus Dividenden/Gewinnausschüttungen			
2136	Sonstige nicht finanzierungswirksame Finanzerträge			
<b>21</b>	<b>Summe Erträge</b>	<b>65.200,00</b>	<b>34.800,00</b>	<b>2.200,66</b>
<b>221</b>	<b>Personalaufwand</b>	<b>33.600,00</b>	<b>28.100,00</b>	<b>24.659,85</b>
2211	Personalaufwand (Bezüge, Nebengebühren, Mehrleistungen)	33.600,00	28.100,00	24.659,85
2212	Gesetzlicher und freiwilliger Sozialaufwand			
2213	Sonstiger Personalaufwand			
2214	Nicht finanzierungswirksamer Personalaufwand			
<b>222</b>	<b>Sachaufwand</b>	<b>20.200,00</b>	<b>33.000,00</b>	<b>29.973,44</b>
2221	Gebrauchs- und Verbrauchsgüter, Handelswaren			
2222	Verwaltungs- und Betriebsaufwand		100,00	123,28

**Gesundheit (Gruppe 5)**

MVAG	Mittelverwendungs- und -aufbringungsgruppen (1. und 2. Ebene)	VA 2026	VA 2025	RA 2024
2223	Leasing- und Mietaufwand			
2224	Instandhaltung		2.300,00	
2225	Sonstiger Sachaufwand	20.200,00	30.600,00	29.850,16
2226	Nicht finanzierungswirksamer Sachaufwand			
<b>223</b>	<b>Transferaufwand</b>	<b>3.103.400,00</b>	<b>2.890.100,00</b>	<b>2.700.646,71</b>
2231	Transferaufwand an Träger des öffentlichen Rechts	3.099.000,00	2.884.600,00	2.686.236,57
2232	Transferaufwand an Beteiligungen			
2233	Transferaufwand an Unternehmen (mit Finanzunternehmen)			
2234	Transferaufwand an Haushalte und Organisationen ohne Erwerbscharakter	4.400,00	5.500,00	14.410,14
2235	Transferaufwand an das Ausland			
2236	Investitions- und Tilgungszuschüsse zwischen Unternehmungen und Betrieben der Gebietskörperschaft und der Gebietskörperschaft			
2237	Nicht finanzierungswirksamer Transferaufwand			
<b>224</b>	<b>Finanzaufwand</b>	<b>0,00</b>	<b>0,00</b>	<b>0,00</b>
2241	Aufwendungen für Zinsen			
2242	Zinsen und sonstige Aufwendungen aus derivativen Finanzinstrumenten mit und ohne Grundgeschäft			
2243	Gewinnentnahmen von Unternehmungen und marktbestimmten Betrieben der Gebietskörperschaft (innerhalb der Gebietskörperschaft)			
2244	Sonstiger Finanzaufwand			
2245	Nicht finanzierungswirksamer Finanzaufwand			
<b>22</b>	<b>Summe Aufwendungen</b>	<b>3.157.200,00</b>	<b>2.951.200,00</b>	<b>2.755.280,00</b>
<b>SA0</b>	<b>Saldo (0) Nettoergebnis (21 - 22)</b>	<b>-3.092.000,00</b>	<b>-2.916.400,00</b>	<b>-2.753.079,34</b>
<b>230</b>	<b>Entnahmen von Haushaltsrücklagen</b>	<b>0,00</b>	<b>0,00</b>	<b>0,00</b>
2301	Entnahmen von Haushaltsrücklagen			
<b>240</b>	<b>Zuweisungen an Haushaltsrücklagen</b>	<b>0,00</b>	<b>0,00</b>	<b>0,00</b>
2401	Zuweisungen an Haushaltsrücklagen			
<b>SA01</b>	<b>Saldo (01) Haushaltsrücklagen (230 - 240)</b>	<b>0,00</b>	<b>0,00</b>	<b>0,00</b>
<b>SA00</b>	<b>Saldo (00) Nettoergebnis nach Haushaltsrücklagen (Saldo 0 + Saldo 01)</b>	<b>-3.092.000,00</b>	<b>-2.916.400,00</b>	<b>-2.753.079,34</b>

**Straßen- und Wasserbau, Verkehr (Gruppe 6)**

MVAG	Mittelverwendungs- und -aufbringungsgruppen (1. und 2. Ebene)	VA 2026	VA 2025	RA 2024
<b>211</b>	<b>Erträge aus der operativen Verwaltungstätigkeit</b>	<b>11.200,00</b>	<b>672.200,00</b>	<b>843.424,59</b>
2111	Erträge aus eigenen Abgaben			
2112	Erträge aus Ertragsanteilen			
2113	Erträge aus Gebühren			
2114	Erträge aus Leistungen	6.300,00	6.300,00	10.874,27
2115	Erträge aus Besitz und wirtschaftlicher Tätigkeit			
2116	Erträge aus Veräußerung und sonstige Erträge	4.900,00	665.900,00	832.550,32
2117	Nicht finanzierungswirksame operative Erträge			
<b>212</b>	<b>Erträge aus Transfers</b>	<b>550.000,00</b>	<b>648.400,00</b>	<b>584.218,14</b>
2121	Transferertrag von Trägern des öffentlichen Rechts	450.000,00	537.900,00	437.023,00
2122	Transferertrag von Beteiligungen			
2123	Transferertrag von Unternehmen (mit Finanzunternehmen)		40.000,00	83.475,00
2124	Transferertrag von Haushalten und Organisationen ohne Erwerbscharakter	100.000,00	70.500,00	63.720,14
2125	Transferertrag vom Ausland			
2126	Investitions- und Tilgungszuschüsse zwischen Unternehmungen und Betrieben der Gebietskörperschaft und der Gebietskörperschaft			
2127	Nicht finanzierungswirksamer Transferertrag			
<b>213</b>	<b>Finanzerträge</b>	<b>0,00</b>	<b>0,00</b>	<b>0,00</b>
2131	Erträge aus Zinsen			
2132	Erträge aus Zinsen aus derivativen Finanzinstrumenten mit und ohne Grundgeschäft			
2133	Erträge aus Gewinnentnahmen von marktbestimmten Betrieben			
2134	Sonstige Finanzerträge			
2135	Erträge aus Dividenden/Gewinnausschüttungen			
2136	Sonstige nicht finanzierungswirksame Finanzerträge			
<b>21</b>	<b>Summe Erträge</b>	<b>561.200,00</b>	<b>1.320.600,00</b>	<b>1.427.642,73</b>
<b>221</b>	<b>Personalaufwand</b>	<b>0,00</b>	<b>0,00</b>	<b>0,00</b>
2211	Personalaufwand (Bezüge, Nebengebühren, Mehrleistungen)			
2212	Gesetzlicher und freiwilliger Sozialaufwand			
2213	Sonstiger Personalaufwand			
2214	Nicht finanzierungswirksamer Personalaufwand			
<b>222</b>	<b>Sachaufwand</b>	<b>1.581.000,00</b>	<b>2.531.500,00</b>	<b>1.492.278,31</b>
2221	Gebrauchs- und Verbrauchsgüter, Handelswaren	27.200,00	36.300,00	25.795,31
2222	Verwaltungs- und Betriebsaufwand	500,00	1.000,00	966,49

**Straßen- und Wasserbau, Verkehr (Gruppe 6)**

MVAG	Mittelverwendungs- und -aufbringungsgruppen (1. und 2. Ebene)	VA 2026	VA 2025	RA 2024
2223	Leasing- und Mietaufwand	9.000,00	8.300,00	8.390,88
2224	Instandhaltung	505.500,00	209.100,00	222.894,63
2225	Sonstiger Sachaufwand	148.500,00	1.283.300,00	165.785,52
2226	Nicht finanzierungswirksamer Sachaufwand	890.300,00	993.500,00	1.068.445,48
<b>223</b>	<b>Transferaufwand</b>	<b>76.000,00</b>	<b>76.000,00</b>	<b>75.600,00</b>
2231	Transferaufwand an Träger des öffentlichen Rechts	76.000,00	76.000,00	75.600,00
2232	Transferaufwand an Beteiligungen			
2233	Transferaufwand an Unternehmen (mit Finanzunternehmen)			
2234	Transferaufwand an Haushalte und Organisationen ohne Erwerbscharakter			
2235	Transferaufwand an das Ausland			
2236	Investitions- und Tilgungszuschüsse zwischen Unternehmungen und Betrieben der Gebietskörperschaft und der Gebietskörperschaft			
2237	Nicht finanzierungswirksamer Transferaufwand			
<b>224</b>	<b>Finanzaufwand</b>	<b>68.300,00</b>	<b>104.100,00</b>	<b>110.336,19</b>
2241	Aufwendungen für Zinsen	68.300,00	104.100,00	110.336,19
2242	Zinsen und sonstige Aufwendungen aus derivativen Finanzinstrumenten mit und ohne Grundgeschäft			
2243	Gewinnentnahmen von Unternehmungen und marktbestimmten Betrieben der Gebietskörperschaft (innerhalb der Gebietskörperschaft)			
2244	Sonstiger Finanzaufwand			
2245	Nicht finanzierungswirksamer Finanzaufwand			
<b>22</b>	<b>Summe Aufwendungen</b>	<b>1.725.300,00</b>	<b>2.711.600,00</b>	<b>1.678.214,50</b>
<b>SA0</b>	<b>Saldo (0) Nettoergebnis (21 - 22)</b>	<b>-1.164.100,00</b>	<b>-1.391.000,00</b>	<b>-250.571,77</b>
<b>230</b>	<b>Entnahmen von Haushaltsrücklagen</b>	<b>0,00</b>	<b>0,00</b>	<b>0,00</b>
2301	Entnahmen von Haushaltsrücklagen			
<b>240</b>	<b>Zuweisungen an Haushaltsrücklagen</b>	<b>0,00</b>	<b>0,00</b>	<b>0,00</b>
2401	Zuweisungen an Haushaltsrücklagen			
<b>SA01</b>	<b>Saldo (01) Haushaltsrücklagen (230 - 240)</b>	<b>0,00</b>	<b>0,00</b>	<b>0,00</b>
<b>SA00</b>	<b>Saldo (00) Nettoergebnis nach Haushaltsrücklagen (Saldo 0 + Saldo 01)</b>	<b>-1.164.100,00</b>	<b>-1.391.000,00</b>	<b>-250.571,77</b>

## Wirtschaftsförderung (Gruppe 7)

MVAG	Mittelverwendungs- und -aufbringungsgruppen (1. und 2. Ebene)	VA 2026	VA 2025	RA 2024
<b>211</b>	<b>Erträge aus der operativen Verwaltungstätigkeit</b>	<b>8.000,00</b>	<b>106.400,00</b>	<b>38.853,44</b>
2111	Erträge aus eigenen Abgaben			
2112	Erträge aus Ertragsanteilen			
2113	Erträge aus Gebühren			
2114	Erträge aus Leistungen			
2115	Erträge aus Besitz und wirtschaftlicher Tätigkeit			
2116	Erträge aus Veräußerung und sonstige Erträge	8.000,00	106.400,00	38.853,44
2117	Nicht finanzierungswirksame operative Erträge			
<b>212</b>	<b>Erträge aus Transfers</b>	<b>5.000,00</b>	<b>5.000,00</b>	<b>2.500,00</b>
2121	Transferertrag von Trägern des öffentlichen Rechts	5.000,00	5.000,00	2.500,00
2122	Transferertrag von Beteiligungen			
2123	Transferertrag von Unternehmen (mit Finanzunternehmen)			
2124	Transferertrag von Haushalten und Organisationen ohne Erwerbscharakter			
2125	Transferertrag vom Ausland			
2126	Investitions- und Tilgungszuschüsse zwischen Unternehmungen und Betrieben der Gebietskörperschaft und der Gebietskörperschaft			
2127	Nicht finanzierungswirksamer Transferertrag			
<b>213</b>	<b>Finanzerträge</b>	<b>0,00</b>	<b>0,00</b>	<b>0,00</b>
2131	Erträge aus Zinsen			
2132	Erträge aus Zinsen aus derivativen Finanzinstrumenten mit und ohne Grundgeschäft			
2133	Erträge aus Gewinnentnahmen von marktbestimmten Betrieben			
2134	Sonstige Finanzerträge			
2135	Erträge aus Dividenden/Gewinnausschüttungen			
2136	Sonstige nicht finanzierungswirksame Finanzerträge			
<b>21</b>	<b>Summe Erträge</b>	<b>13.000,00</b>	<b>111.400,00</b>	<b>41.353,44</b>
<b>221</b>	<b>Personalaufwand</b>	<b>0,00</b>	<b>0,00</b>	<b>0,00</b>
2211	Personalaufwand (Bezüge, Nebengebühren, Mehrleistungen)			
2212	Gesetzlicher und freiwilliger Sozialaufwand			
2213	Sonstiger Personalaufwand			
2214	Nicht finanzierungswirksamer Personalaufwand			
<b>222</b>	<b>Sachaufwand</b>	<b>400.400,00</b>	<b>559.800,00</b>	<b>399.411,41</b>
2221	Gebrauchs- und Verbrauchsgüter, Handelswaren			
2222	Verwaltungs- und Betriebsaufwand	500,00	2.000,00	23.557,32

**Wirtschaftsförderung (Gruppe 7)**

<b>MVAG</b>	<b>Mittelverwendungs- und -aufbringungsgruppen (1. und 2. Ebene)</b>	<b>VA 2026</b>	<b>VA 2025</b>	<b>RA 2024</b>
2223	Leasing- und Mietaufwand			
2224	Instandhaltung	80.000,00	190.000,00	185.021,44
2225	Sonstiger Sachaufwand	267.900,00	315.400,00	148.867,61
2226	Nicht finanzierungswirksamer Sachaufwand	52.000,00	52.400,00	41.965,04
<b>223</b>	<b>Transferaufwand</b>	<b>6.000,00</b>	<b>8.000,00</b>	<b>7.270,68</b>
2231	Transferaufwand an Träger des öffentlichen Rechts	3.000,00	3.000,00	3.000,00
2232	Transferaufwand an Beteiligungen			
2233	Transferaufwand an Unternehmen (mit Finanzunternehmen)	3.000,00	5.000,00	4.270,68
2234	Transferaufwand an Haushalte und Organisationen ohne Erwerbscharakter			
2235	Transferaufwand an das Ausland			
2236	Investitions- und Tilgungszuschüsse zwischen Unternehmungen und Betrieben der Gebietskörperschaft und der Gebietskörperschaft			
2237	Nicht finanzierungswirksamer Transferaufwand			
<b>224</b>	<b>Finanzaufwand</b>	<b>0,00</b>	<b>0,00</b>	<b>0,00</b>
2241	Aufwendungen für Zinsen			
2242	Zinsen und sonstige Aufwendungen aus derivativen Finanzinstrumenten mit und ohne Grundgeschäft			
2243	Gewinnentnahmen von Unternehmungen und marktbestimmten Betrieben der Gebietskörperschaft (innerhalb der Gebietskörperschaft)			
2244	Sonstiger Finanzaufwand			
2245	Nicht finanzierungswirksamer Finanzaufwand			
<b>22</b>	<b>Summe Aufwendungen</b>	<b>406.400,00</b>	<b>567.800,00</b>	<b>406.682,09</b>
<b>SA0</b>	<b>Saldo (0) Nettoergebnis (21 - 22)</b>	<b>-393.400,00</b>	<b>-456.400,00</b>	<b>-365.328,65</b>
<b>230</b>	<b>Entnahmen von Haushaltsrücklagen</b>	<b>0,00</b>	<b>0,00</b>	<b>0,00</b>
2301	Entnahmen von Haushaltsrücklagen			
<b>240</b>	<b>Zuweisungen an Haushaltsrücklagen</b>	<b>0,00</b>	<b>0,00</b>	<b>0,00</b>
2401	Zuweisungen an Haushaltsrücklagen			
<b>SA01</b>	<b>Saldo (01) Haushaltsrücklagen (230 - 240)</b>	<b>0,00</b>	<b>0,00</b>	<b>0,00</b>
<b>SA00</b>	<b>Saldo (00) Nettoergebnis nach Haushaltsrücklagen (Saldo 0 + Saldo 01)</b>	<b>-393.400,00</b>	<b>-456.400,00</b>	<b>-365.328,65</b>

## Dienstleistungen (Gruppe 8)

MVAG	Mittelverwendungs- und -aufbringungsgruppen (1. und 2. Ebene)	VA 2026	VA 2025	RA 2024
<b>211</b>	<b>Erträge aus der operativen Verwaltungstätigkeit</b>	<b>5.384.900,00</b>	<b>6.467.300,00</b>	<b>5.355.041,53</b>
2111	Erträge aus eigenen Abgaben			
2112	Erträge aus Ertragsanteilen			
2113	Erträge aus Gebühren	4.079.500,00	4.060.600,00	3.940.950,67
2114	Erträge aus Leistungen	758.700,00	687.300,00	782.674,31
2115	Erträge aus Besitz und wirtschaftlicher Tätigkeit	315.100,00	312.100,00	371.915,03
2116	Erträge aus Veräußerung und sonstige Erträge	231.600,00	1.407.300,00	259.501,52
2117	Nicht finanzierungswirksame operative Erträge			
<b>212</b>	<b>Erträge aus Transfers</b>	<b>151.300,00</b>	<b>267.900,00</b>	<b>601.506,69</b>
2121	Transferertrag von Trägern des öffentlichen Rechts	93.500,00	204.600,00	459.396,84
2122	Transferertrag von Beteiligungen			
2123	Transferertrag von Unternehmen (mit Finanzunternehmen)			
2124	Transferertrag von Haushalten und Organisationen ohne Erwerbscharakter			
2125	Transferertrag vom Ausland			
2126	Investitions- und Tilgungszuschüsse zwischen Unternehmungen und Betrieben der Gebietskörperschaft und der Gebietskörperschaft			
2127	Nicht finanzierungswirksamer Transferertrag	57.800,00	63.300,00	142.109,85
<b>213</b>	<b>Finanzerträge</b>	<b>0,00</b>	<b>0,00</b>	<b>0,00</b>
2131	Erträge aus Zinsen			
2132	Erträge aus Zinsen aus derivativen Finanzinstrumenten mit und ohne Grundgeschäft			
2133	Erträge aus Gewinnentnahmen von marktbestimmten Betrieben			
2134	Sonstige Finanzerträge			
2135	Erträge aus Dividenden/Gewinnausschüttungen			
2136	Sonstige nicht finanzierungswirksame Finanzerträge			
<b>21</b>	<b>Summe Erträge</b>	<b>5.536.200,00</b>	<b>6.735.200,00</b>	<b>5.956.548,22</b>
<b>221</b>	<b>Personalaufwand</b>	<b>2.258.500,00</b>	<b>2.395.200,00</b>	<b>2.441.186,42</b>
2211	Personalaufwand (Bezüge, Nebengebühren, Mehrleistungen)	1.798.300,00	1.927.300,00	1.969.827,59
2212	Gesetzlicher und freiwilliger Sozialaufwand	435.200,00	443.800,00	442.834,87
2213	Sonstiger Personalaufwand	25.000,00	24.100,00	28.523,96
2214	Nicht finanzierungswirksamer Personalaufwand			
<b>222</b>	<b>Sachaufwand</b>	<b>4.237.300,00</b>	<b>5.011.300,00</b>	<b>3.990.126,31</b>
2221	Gebrauchs- und Verbrauchsgüter, Handelswaren	110.900,00	114.400,00	121.647,51
2222	Verwaltungs- und Betriebsaufwand	434.500,00	484.900,00	446.113,35

**Dienstleistungen (Gruppe 8)**

<b>MVAG</b>	<b>Mittelverwendungs- und -aufbringungsgruppen (1. und 2. Ebene)</b>	<b>VA 2026</b>	<b>VA 2025</b>	<b>RA 2024</b>
2223	Leasing- und Mietaufwand	40.500,00	23.700,00	38.177,55
2224	Instandhaltung	501.500,00	979.800,00	711.004,38
2225	Sonstiger Sachaufwand	2.021.900,00	2.259.200,00	1.496.770,90
2226	Nicht finanzierungswirksamer Sachaufwand	1.128.000,00	1.149.300,00	1.176.412,62
<b>223</b>	<b>Transferaufwand</b>	<b>201.800,00</b>	<b>195.000,00</b>	<b>193.133,69</b>
2231	Transferaufwand an Träger des öffentlichen Rechts	201.800,00	195.000,00	193.133,69
2232	Transferaufwand an Beteiligungen			
2233	Transferaufwand an Unternehmen (mit Finanzunternehmen)			
2234	Transferaufwand an Haushalte und Organisationen ohne Erwerbscharakter			
2235	Transferaufwand an das Ausland			
2236	Investitions- und Tilgungszuschüsse zwischen Unternehmungen und Betrieben der Gebietskörperschaft und der Gebietskörperschaft			
2237	Nicht finanzierungswirksamer Transferaufwand			
<b>224</b>	<b>Finanzaufwand</b>	<b>255.100,00</b>	<b>299.100,00</b>	<b>305.096,91</b>
2241	Aufwendungen für Zinsen	254.600,00	298.600,00	303.691,92
2242	Zinsen und sonstige Aufwendungen aus derivativen Finanzinstrumenten mit und ohne Grundgeschäft			
2243	Gewinnentnahmen von Unternehmungen und marktbestimmten Betrieben der Gebietskörperschaft (innerhalb der Gebietskörperschaft)			
2244	Sonstiger Finanzaufwand	500,00	500,00	1.404,99
2245	Nicht finanzierungswirksamer Finanzaufwand			
<b>22</b>	<b>Summe Aufwendungen</b>	<b>6.952.700,00</b>	<b>7.900.600,00</b>	<b>6.929.543,33</b>
<b>SA0</b>	<b>Saldo (0) Nettoergebnis (21 - 22)</b>	<b>-1.416.500,00</b>	<b>-1.165.400,00</b>	<b>-972.995,11</b>
<b>230</b>	<b>Entnahmen von Haushaltsrücklagen</b>	<b>0,00</b>	<b>0,00</b>	<b>0,00</b>
2301	Entnahmen von Haushaltsrücklagen			
<b>240</b>	<b>Zuweisungen an Haushaltsrücklagen</b>	<b>0,00</b>	<b>0,00</b>	<b>9.729,79</b>
2401	Zuweisungen an Haushaltsrücklagen			9.729,79
<b>SA01</b>	<b>Saldo (01) Haushaltsrücklagen (230 - 240)</b>	<b>0,00</b>	<b>0,00</b>	<b>-9.729,79</b>
<b>SA00</b>	<b>Saldo (00) Nettoergebnis nach Haushaltsrücklagen (Saldo 0 + Saldo 01)</b>	<b>-1.416.500,00</b>	<b>-1.165.400,00</b>	<b>-982.724,90</b>

## Finanzwirtschaft (Gruppe 9)

MVAG	Mittelverwendungs- und -aufbringungsgruppen (1. und 2. Ebene)	VA 2026	VA 2025	RA 2024
<b>211</b>	<b>Erträge aus der operativen Verwaltungstätigkeit</b>	<b>14.982.800,00</b>	<b>14.791.200,00</b>	<b>13.772.221,62</b>
2111	Erträge aus eigenen Abgaben	6.083.600,00	6.172.300,00	5.693.174,76
2112	Erträge aus Ertragsanteilen	8.472.000,00	8.042.000,00	8.075.316,07
2113	Erträge aus Gebühren			
2114	Erträge aus Leistungen			
2115	Erträge aus Besitz und wirtschaftlicher Tätigkeit			
2116	Erträge aus Veräußerung und sonstige Erträge	427.200,00	576.900,00	3.730,79
2117	Nicht finanzierungswirksame operative Erträge			
<b>212</b>	<b>Erträge aus Transfers</b>	<b>134.000,00</b>	<b>313.700,00</b>	<b>264.862,34</b>
2121	Transferertrag von Trägern des öffentlichen Rechts	134.000,00	313.700,00	264.862,34
2122	Transferertrag von Beteiligungen			
2123	Transferertrag von Unternehmen (mit Finanzunternehmen)			
2124	Transferertrag von Haushalten und Organisationen ohne Erwerbscharakter			
2125	Transferertrag vom Ausland			
2126	Investitions- und Tilgungszuschüsse zwischen Unternehmungen und Betrieben der Gebietskörperschaft und der Gebietskörperschaft			
2127	Nicht finanzierungswirksamer Transferertrag			
<b>213</b>	<b>Finanzerträge</b>	<b>3.000,00</b>	<b>18.900,00</b>	<b>11.753,36</b>
2131	Erträge aus Zinsen	3.000,00	900,00	11.753,36
2132	Erträge aus Zinsen aus derivativen Finanzinstrumenten mit und ohne Grundgeschäft			
2133	Erträge aus Gewinnentnahmen von marktbestimmten Betrieben			
2134	Sonstige Finanzerträge			
2135	Erträge aus Dividenden/Gewinnausschüttungen		18.000,00	
2136	Sonstige nicht finanzierungswirksame Finanzerträge			
<b>21</b>	<b>Summe Erträge</b>	<b>15.119.800,00</b>	<b>15.123.800,00</b>	<b>14.048.837,32</b>
<b>221</b>	<b>Personalaufwand</b>	<b>272.800,00</b>	<b>415.200,00</b>	<b>295.106,46</b>
2211	Personalaufwand (Bezüge, Nebengebühren, Mehrleistungen)	215.100,00	341.600,00	239.982,96
2212	Gesetzlicher und freiwilliger Sozialaufwand	56.200,00	72.200,00	53.735,20
2213	Sonstiger Personalaufwand	1.500,00	1.400,00	1.388,30
2214	Nicht finanzierungswirksamer Personalaufwand			
<b>222</b>	<b>Sachaufwand</b>	<b>132.300,00</b>	<b>360.300,00</b>	<b>1.411.884,88</b>
2221	Gebrauchs- und Verbrauchsgüter, Handelswaren	3.800,00	3.800,00	5.356,10
2222	Verwaltungs- und Betriebsaufwand	12.300,00	18.100,00	16.269,52

**Finanzwirtschaft (Gruppe 9)**

MVAG	Mittelverwendungs- und -aufbringungsgruppen (1. und 2. Ebene)	VA 2026	VA 2025	RA 2024
2223	Leasing- und Mietaufwand			
2224	Instandhaltung	31.000,00	24.900,00	36.073,64
2225	Sonstiger Sachaufwand	78.200,00	311.500,00	1.336.280,67
2226	Nicht finanzierungswirksamer Sachaufwand	7.000,00	2.000,00	17.904,95
<b>223</b>	<b>Transferaufwand</b>	<b>0,00</b>	<b>0,00</b>	<b>0,00</b>
2231	Transferaufwand an Träger des öffentlichen Rechts			
2232	Transferaufwand an Beteiligungen			
2233	Transferaufwand an Unternehmen (mit Finanzunternehmen)			
2234	Transferaufwand an Haushalte und Organisationen ohne Erwerbscharakter			
2235	Transferaufwand an das Ausland			
2236	Investitions- und Tilgungszuschüsse zwischen Unternehmungen und Betrieben der Gebietskörperschaft und der Gebietskörperschaft			
2237	Nicht finanzierungswirksamer Transferaufwand			
<b>224</b>	<b>Finanzaufwand</b>	<b>14.800,00</b>	<b>10.900,00</b>	<b>14.728,70</b>
2241	Aufwendungen für Zinsen			
2242	Zinsen und sonstige Aufwendungen aus derivativen Finanzinstrumenten mit und ohne Grundgeschäft			
2243	Gewinnentnahmen von Unternehmungen und marktbestimmten Betrieben der Gebietskörperschaft (innerhalb der Gebietskörperschaft)			
2244	Sonstiger Finanzaufwand	14.800,00	10.900,00	14.728,70
2245	Nicht finanzierungswirksamer Finanzaufwand			
<b>22</b>	<b>Summe Aufwendungen</b>	<b>419.900,00</b>	<b>786.400,00</b>	<b>1.721.720,04</b>
<b>SA0</b>	<b>Saldo (0) Nettoergebnis (21 - 22)</b>	<b>14.699.900,00</b>	<b>14.337.400,00</b>	<b>12.327.117,28</b>
<b>230</b>	<b>Entnahmen von Haushaltsrücklagen</b>	<b>0,00</b>	<b>0,00</b>	<b>0,00</b>
2301	Entnahmen von Haushaltsrücklagen			
<b>240</b>	<b>Zuweisungen an Haushaltsrücklagen</b>	<b>0,00</b>	<b>0,00</b>	<b>1.483.580,71</b>
2401	Zuweisungen an Haushaltsrücklagen			1.483.580,71
<b>SA01</b>	<b>Saldo (01) Haushaltsrücklagen (230 - 240)</b>	<b>0,00</b>	<b>0,00</b>	<b>-1.483.580,71</b>
<b>SA00</b>	<b>Saldo (00) Nettoergebnis nach Haushaltsrücklagen (Saldo 0 + Saldo 01)</b>	<b>14.699.900,00</b>	<b>14.337.400,00</b>	<b>10.843.536,57</b>

Finanzierungshaushalt Gesamt 1. Ebene (Anlage 1b)  
- interne Vergütungen enthalten



MVAG	Mittelverwendungs- und -aufbringungsgruppen (1. Ebene)	VA 2026	VA 2025	RA 2024
<b>OPERATIVE GEBARUNG</b>				
311	Einzahlungen aus operativer Verwaltungstätigkeit	20.379.800,00	21.201.500,00	20.006.265,34
312	Einzahlungen aus Transfers	1.485.100,00	2.216.500,00	2.187.843,32
313	Einzahlungen aus Finanzerträgen	3.000,00	18.900,00	11.753,36
<b>31</b>	<b>Summe Einzahlungen operative Gebarung</b>	<b>21.867.900,00</b>	<b>23.436.900,00</b>	<b>22.205.862,02</b>
321	Auszahlungen aus Personalaufwand	4.932.500,00	5.221.700,00	4.978.994,93
322	Auszahlungen aus Sachaufwand	5.743.100,00	7.008.100,00	5.779.334,74
323	Auszahlungen aus Transfers	7.869.100,00	6.817.200,00	6.262.279,62
324	Auszahlungen aus Finanzaufwand	402.100,00	482.000,00	544.490,21
<b>32</b>	<b>Summe Auszahlungen operative Gebarung</b>	<b>18.946.800,00</b>	<b>19.529.000,00</b>	<b>17.565.099,50</b>
<b>SA1</b>	<b>Saldo (1) Geldfluss aus der operativen Gebarung (31 – 32)</b>	<b>2.921.100,00</b>	<b>3.907.900,00</b>	<b>4.640.762,52</b>
<b>INVESTIVE GEBARUNG</b>				
331	Einzahlungen aus der Investitionstätigkeit	1.000.000,00	44.300,00	
332	Einzahlungen aus der Rückzahlung von Darlehen sowie gewährten Vorschüssen	3.000,00	3.000,00	
333	Einzahlungen aus Kapitaltransfers	1.187.000,00	795.200,00	342.976,57
<b>33</b>	<b>Summe Einzahlungen investive Gebarung</b>	<b>2.190.000,00</b>	<b>842.500,00</b>	<b>342.976,57</b>
341	Auszahlungen aus der Investitionstätigkeit	13.361.100,00	6.305.800,00	6.563.570,88
342	Auszahlungen aus der Gewährung von Darlehen sowie gewährten Vorschüssen		3.000,00	
343	Auszahlungen aus Kapitaltransfers			
<b>34</b>	<b>Summe Auszahlungen investive Gebarung</b>	<b>13.361.100,00</b>	<b>6.308.800,00</b>	<b>6.563.570,88</b>
<b>SA2</b>	<b>Saldo (2) Geldfluss aus der investiven Gebarung (33 – 34)</b>	<b>-11.171.100,00</b>	<b>-5.466.300,00</b>	<b>-6.220.594,31</b>
<b>SA3</b>	<b>Saldo (3) Nettofinanzierungssaldo (Saldo 1 + Saldo 2)</b>	<b>-8.250.000,00</b>	<b>-1.558.400,00</b>	<b>-1.579.831,79</b>

MVAG	Mittelverwendungs- und -aufbringungsgruppen (1. Ebene)	VA 2026	VA 2025	RA 2024
<b>FINANZIERUNGSTÄTIGKEIT</b>				
351	Einzahlungen aus der Aufnahme von Finanzschulden	10.701.400,00	3.011.400,00	4.125.000,00
353	Einzahlungen infolge eines Kapitaltausches bei derivativen Finanzinstrumenten mit Grundgeschäft			
355	Einzahlungen aus dem Abgang von Finanzinstrumenten			
<b>35</b>	<b>Summe Einzahlungen aus der Finanzierungstätigkeit</b>	<b>10.701.400,00</b>	<b>3.011.400,00</b>	<b>4.125.000,00</b>
361	Auszahlungen aus der Tilgung von Finanzschulden	2.608.700,00	2.490.600,00	2.400.322,49
363	Auszahlungen infolge eines Kapitaltausches bei derivativen Finanzinstrumenten mit Grundgeschäft			
365	Auszahlungen für den Erwerb von Finanzinstrumenten			
<b>36</b>	<b>Summe Auszahlungen aus der Finanzierungstätigkeit</b>	<b>2.608.700,00</b>	<b>2.490.600,00</b>	<b>2.400.322,49</b>
<b>SA4</b>	<b>Saldo (4) Geldfluss aus der Finanzierungstätigkeit (35 – 36)</b>	<b>8.092.700,00</b>	<b>520.800,00</b>	<b>1.724.677,51</b>
<b>SA5</b>	<b>Saldo (5) Geldfluss aus der voranschlagswirksamen Gebarung (Saldo 3 + Saldo 4)</b>	<b>-157.300,00</b>	<b>-1.037.600,00</b>	<b>144.845,72</b>

Finanzierungshaushalt Gesamt 1. und 2. Ebene (Anlage 1b)  
- interne Vergütungen enthalten



MVAG	Mittelverwendungs- und aufbringungsgruppen (1. und 2. Ebene)	VA 2026	VA 2025	RA 2024
<b>311</b>	<b>Einzahlungen aus operativer Verwaltungstätigkeit</b>	<b>20.379.800,00</b>	<b>21.201.500,00</b>	<b>20.006.265,34</b>
3111	Einzahlungen aus eigenen Abgaben	6.083.600,00	6.183.300,00	5.581.129,34
3112	Einzahlungen aus Ertragsanteilen	8.472.000,00	8.042.000,00	8.075.316,07
3113	Einzahlungen aus Gebühren	4.079.500,00	4.060.400,00	3.895.748,19
3114	Einzahlungen aus Leistungen	1.161.000,00	1.125.800,00	1.220.379,84
3115	Einzahlungen aus Besitz und wirtschaftlicher Tätigkeit	368.800,00	359.100,00	419.876,16
3116	Einzahlungen aus Veräußerung von geringwertigen Wirtschaftsgütern (GWG) und sonstige Einzahlungen	214.900,00	1.430.900,00	813.815,74
<b>312</b>	<b>Einzahlungen aus Transfers</b>	<b>1.485.100,00</b>	<b>2.216.500,00</b>	<b>2.187.843,32</b>
3121	Transferzahlungen von Trägern des öffentlichen Rechts	1.145.100,00	1.828.900,00	1.700.609,76
3122	Transferzahlungen von Beteiligungen			
3123	Transferzahlungen von Unternehmen (inkl. Finanzunternehmen)		45.000,00	42.737,50
3124	Transferzahlungen von Haushalten und Organisationen ohne Erwerbscharakter	240.000,00	235.500,00	292.088,26
3125	Transferzahlungen vom Ausland	100.000,00	107.100,00	152.407,80
3126	Investitions- und Tilgungszuschüsse zwischen Unternehmungen und Betrieben der Gebietskörperschaft und der Gebietskörperschaft			
<b>313</b>	<b>Einzahlungen aus Finanzerträgen</b>	<b>3.000,00</b>	<b>18.900,00</b>	<b>11.753,36</b>
3131	Einzahlungen aus Zinserträgen	3.000,00	900,00	11.753,36
3132	Einzahlungen aus Zinsen aus derivativen Finanzinstrumenten mit und ohne Grundgeschäft			
3133	Einzahlungen aus Gewinnentnahmen von marktbestimmten Betrieben			
3134	Sonstige Einzahlungen aus Finanzerträgen			
3135	Einzahlungen aus Dividenden/Gewinnausschüttungen		18.000,00	
<b>31</b>	<b>Summe Einzahlungen operative Gebarung</b>	<b>21.867.900,00</b>	<b>23.436.900,00</b>	<b>22.205.862,02</b>
<b>321</b>	<b>Auszahlungen aus Personalaufwand</b>	<b>4.932.500,00</b>	<b>5.221.700,00</b>	<b>4.978.994,93</b>
3211	Auszahlungen für Personalaufwand (Bezüge, Nebengebühren, und Mehrleistungsvergütungen)	3.929.600,00	4.209.500,00	4.009.002,97
3212	Auszahlungen für gesetzliche und freiwillige Sozialaufwendungen	970.500,00	981.100,00	933.219,48
3213	Auszahlungen aus sonstigem Personalaufwand	32.400,00	31.100,00	36.772,48
<b>322</b>	<b>Auszahlungen aus Sachaufwand</b>	<b>5.743.100,00</b>	<b>7.008.100,00</b>	<b>5.779.334,74</b>
3221	Auszahlungen für Gebrauchs- und Verbrauchsgüter, Handelswaren	272.400,00	306.600,00	324.311,36
3222	Auszahlungen für Verwaltungs- und Betriebsaufwand	848.400,00	890.600,00	878.007,30
3223	Auszahlungen für Leasing- und Mietaufwand	91.800,00	73.400,00	79.999,85
3224	Auszahlungen für Instandhaltung	1.264.400,00	1.568.200,00	1.291.053,66
3225	Sonstige Auszahlungen aus Sachaufwand	3.266.100,00	4.169.300,00	3.205.962,57
3226	Auszahlungen aus der Inanspruchnahme von Haftungen			
<b>323</b>	<b>Auszahlungen aus Transfers</b>	<b>7.869.100,00</b>	<b>6.817.200,00</b>	<b>6.262.279,62</b>
3231	Transferzahlungen an Träger des öffentlichen Rechts	6.963.900,00	6.499.400,00	5.924.267,72
3232	Transferzahlungen an Beteiligungen			

MVAG	Mittelverwendungs- und aufbringungsgruppen (1. und 2. Ebene)	VA 2026	VA 2025	RA 2024
3233	Transferzahlungen an Unternehmen (inkl. Finanzunternehmen)	3.000,00	5.000,00	4.270,68
3234	Transferzahlungen an Haushalte und Organisationen ohne Erwerbscharakter	902.200,00	312.800,00	333.741,22
3235	Transferzahlungen an das Ausland			
3236	Investitions- und Tilgungszuschüsse zwischen Unternehmungen und Betrieben der Gebietskörperschaft und der Gebietskörperschaft			
<b>324</b>	<b>Auszahlungen aus Finanzaufwand</b>	<b>402.100,00</b>	<b>482.000,00</b>	<b>544.490,21</b>
3241	Auszahlungen für Zinsen	386.800,00	470.600,00	528.356,45
3242	Auszahlungen für Zinsen aus derivativen Finanzinstrumenten mit und ohne Grundgeschäft			
3243	Auszahlungen aus Gewinnentnahmen von marktbestimmten Betrieben			
3244	Sonstige Auszahlungen aus Finanzaufwendungen	15.300,00	11.400,00	16.133,76
<b>32</b>	<b>Summe Auszahlungen operative Gebarung</b>	<b>18.946.800,00</b>	<b>19.529.000,00</b>	<b>17.565.099,50</b>
<b>SA1</b>	<b>Saldo (1) Geldfluss aus der operativen Gebarung (31 – 32)</b>	<b>2.921.100,00</b>	<b>3.907.900,00</b>	<b>4.640.762,52</b>
<b>331</b>	<b>Einzahlungen aus der Investitionstätigkeit</b>	<b>1.000.000,00</b>	<b>44.300,00</b>	<b>0,00</b>
3311	Einzahlungen aus der Veräußerung von immateriellem Vermögen			
3312	Einzahlungen aus der Veräußerung von Grundstücken und Grundstückeinrichtungen	1.000.000,00	29.300,00	
3313	Einzahlungen aus der Veräußerung von Gebäuden und Bauten			
3314	Einzahlungen aus der Veräußerung von technischen Anlagen, Fahrzeugen und Maschinen		15.000,00	
3315	Einzahlungen aus der Veräußerung von Amts-, Betriebs- und Geschäftsausstattung			
3316	Einzahlungen aus der Veräußerung von Kulturgütern			
3317	Einzahlungen aus der Veräußerung von Beteiligungen			
3318	Einzahlungen aus der Veräußerung von kofinanzierten Schutzbauten			
<b>332</b>	<b>Einzahlungen aus der Rückzahlung von Darlehen sowie gewährten Vorschüssen</b>	<b>3.000,00</b>	<b>3.000,00</b>	<b>0,00</b>
3321	Einzahlungen aus Darlehen an Träger des öffentlichen Rechts			
3322	Einzahlungen aus Darlehen an Beteiligungen			
3323	Einzahlungen aus Darlehen an Unternehmen und Haushalte	3.000,00	3.000,00	
3325	Einzahlungen aus Vorschüssen und Anzahlungen			
<b>333</b>	<b>Einzahlungen aus Kapitaltransfers</b>	<b>1.187.000,00</b>	<b>795.200,00</b>	<b>342.976,57</b>
3331	Kapitaltransferzahlungen von Trägern des öffentlichen Rechts	925.000,00	411.900,00	
3332	Kapitaltransferzahlungen von Beteiligungen			
3333	Kapitaltransferzahlungen von Unternehmen			
3334	Kapitaltransferzahlungen von Haushalten und Organisationen ohne Erwerbscharakter	262.000,00	135.000,00	342.976,57
3335	Kapitaltransferzahlungen vom Ausland		248.300,00	
<b>33</b>	<b>Summe Einzahlungen investive Gebarung</b>	<b>2.190.000,00</b>	<b>842.500,00</b>	<b>342.976,57</b>
<b>341</b>	<b>Auszahlungen aus der Investitionstätigkeit</b>	<b>13.361.100,00</b>	<b>6.305.800,00</b>	<b>6.563.570,88</b>
3411	Auszahlungen für den Erwerb von immateriellem Vermögen			

MVAG	Mittelverwendungs- und aufbringungsgruppen (1. und 2. Ebene)	VA 2026	VA 2025	RA 2024
3412	Auszahlungen für den Erwerb von Grundstücken und Grundstückseinrichtungen	13.140.000,00	6.187.300,00	5.170.316,77
3413	Auszahlungen für den Erwerb von Gebäuden und Bauten		40.000,00	19.080,05
3414	Auszahlungen für den Erwerb von technischen Anlagen, Fahrzeugen und Maschinen	149.800,00	42.600,00	1.225.019,87
3415	Auszahlungen für den Erwerb von Amts-, Betriebs- und Geschäftsausstattung	71.300,00	35.900,00	149.154,19
3416	Auszahlungen für den Erwerb von Kulturgütern			
3417	Auszahlungen für den Erwerb von Beteiligungen			
3418	Auszahlungen für den Erwerb von kofinanzierten Schutzbauten			
<b>342</b>	<b>Auszahlungen aus der Gewährung von Darlehen sowie gewährten Vorschüssen</b>	<b>0,00</b>	<b>3.000,00</b>	<b>0,00</b>
3421	Auszahlungen von Darlehen an Träger des öffentlichen Rechts			
3422	Auszahlungen von Darlehen an Beteiligungen			
3423	Auszahlungen von Darlehen an Unternehmen und Haushalte			
3425	Auszahlungen von Vorschüssen und Anzahlungen		3.000,00	
<b>343</b>	<b>Auszahlungen aus Kapitaltransfers</b>	<b>0,00</b>	<b>0,00</b>	<b>0,00</b>
3431	Kapitaltransferzahlungen an Träger des öffentlichen Rechts			
3432	Kapitaltransferzahlungen an Beteiligungen			
3433	Kapitaltransferzahlungen an Unternehmen (Finanzunternehmen)			
3434	Kapitaltransferzahlungen an Haushalte und Organisationen ohne Erwerbscharakter			
3435	Kapitaltransferzahlungen an das Ausland			
<b>34</b>	<b>Summe Auszahlungen investive Gebarung</b>	<b>13.361.100,00</b>	<b>6.308.800,00</b>	<b>6.563.570,88</b>
<b>SA2</b>	<b>Saldo (2) Geldfluss aus der investiven Gebarung (33 – 34)</b>	<b>-11.171.100,00</b>	<b>-5.466.300,00</b>	<b>-6.220.594,31</b>
<b>SA3</b>	<b>Saldo (3) Nettofinanzierungssaldo (Saldo 1 + Saldo 2)</b>	<b>-8.250.000,00</b>	<b>-1.558.400,00</b>	<b>-1.579.831,79</b>
<b>351</b>	<b>Einzahlungen aus der Aufnahme von Finanzschulden</b>	<b>10.701.400,00</b>	<b>3.011.400,00</b>	<b>4.125.000,00</b>
3511	Einzahlungen aus empfangenen Darlehen von öffentlichen Körperschaften und Rechtsträgern	1.400,00	1.400,00	
3512	Einzahlungen aus empfangenen Darlehen von Beteiligungen			
3513	Einzahlungen aus empfangenen Darlehen von Unternehmen und privaten Haushalten			
3514	Einzahlungen aus Finanzschulden (Finanzunternehmen)	10.700.000,00	3.010.000,00	4.125.000,00
3515	Einzahlungen aus Aufnahmen von Leasingverbindlichkeiten			
<b>353</b>	<b>Einzahlungen infolge eines Kapitaltausches bei derivativen Finanzinstrumenten mit Grundgeschäft</b>	<b>0,00</b>	<b>0,00</b>	<b>0,00</b>
3530	Einzahlungen infolge eines Kapitaltausches bei derivativen Finanzinstrumenten mit Grundgeschäft			
<b>355</b>	<b>Einzahlungen aus dem Abgang von Finanzinstrumenten</b>	<b>0,00</b>	<b>0,00</b>	<b>0,00</b>
3550	Einzahlungen aus dem Abgang von Finanzinstrumenten			
<b>35</b>	<b>Summe Einzahlungen aus der Finanzierungstätigkeit</b>	<b>10.701.400,00</b>	<b>3.011.400,00</b>	<b>4.125.000,00</b>

MVAG	Mittelverwendungs- und aufbringungsgruppen (1. und 2. Ebene)	VA 2026	VA 2025	RA 2024
<b>361</b>	<b>Auszahlungen aus der Tilgung von Finanzschulden</b>	<b>2.608.700,00</b>	<b>2.490.600,00</b>	<b>2.400.322,49</b>
3611	Auszahlungen aus empfangenen Darlehen von öffentlichen Körperschaften und Rechtsträgern	17.400,00	47.500,00	47.507,48
3612	Auszahlungen aus empfangenen Darlehen von Beteiligungen			
3613	Auszahlungen aus empfangenen Darlehen von Unternehmen und privaten Haushalten			
3614	Auszahlungen aus Finanzschulden	2.591.300,00	2.443.100,00	2.352.815,01
3615	Auszahlungen aus Rückzahlungen von Leasingverbindlichkeiten			
<b>363</b>	<b>Auszahlungen infolge eines Kapitaltausches bei derivativen Finanzinstrumenten mit Grundgeschäft</b>	<b>0,00</b>	<b>0,00</b>	<b>0,00</b>
3630	Auszahlungen infolge eines Kapitaltausches bei derivativen Finanzinstrumenten mit Grundgeschäft			
<b>365</b>	<b>Auszahlungen für den Erwerb von Finanzinstrumenten</b>	<b>0,00</b>	<b>0,00</b>	<b>0,00</b>
3650	Auszahlungen für den Erwerb von Finanzinstrumenten			
<b>36</b>	<b>Summe Auszahlungen aus der Finanzierungstätigkeit</b>	<b>2.608.700,00</b>	<b>2.490.600,00</b>	<b>2.400.322,49</b>
<b>SA4</b>	<b>Saldo (4) Geldfluss aus der Finanzierungstätigkeit (35 – 36)</b>	<b>8.092.700,00</b>	<b>520.800,00</b>	<b>1.724.677,51</b>
<b>SA5</b>	<b>Saldo (5) Geldfluss aus der voranschlagswirksamen Gebarung (Saldo 3 + Saldo 4)</b>	<b>-157.300,00</b>	<b>-1.037.600,00</b>	<b>144.845,72</b>

Finanzierungshaushalt Bereichsbudget 1. und 2. Ebene  
(Anlage 1b)



## Vertretungskörper und allgemeine Verwaltung (Gruppe 0)

MVAG	Mittelverwendungs- und aufbringungsgruppen (1. und 2. Ebene)	VA 2026	VA 2025	RA 2024
<b>311</b>	<b>Einzahlungen aus operativer Verwaltungstätigkeit</b>	<b>190.000,00</b>	<b>179.300,00</b>	<b>181.709,21</b>
3111	Einzahlungen aus eigenen Abgaben			
3112	Einzahlungen aus Ertragsanteilen			
3113	Einzahlungen aus Gebühren			
3114	Einzahlungen aus Leistungen	26.200,00	44.600,00	43.397,46
3115	Einzahlungen aus Besitz und wirtschaftlicher Tätigkeit	33.400,00	25.800,00	22.156,68
3116	Einzahlungen aus Veräußerung von geringwertigen Wirtschaftsgütern (GWG) und sonstige Einzahlungen	130.400,00	108.900,00	116.155,07
<b>312</b>	<b>Einzahlungen aus Transfers</b>	<b>0,00</b>	<b>0,00</b>	<b>3.937,50</b>
3121	Transferzahlungen von Trägern des öffentlichen Rechts			3.937,50
3122	Transferzahlungen von Beteiligungen			
3123	Transferzahlungen von Unternehmen (inkl. Finanzunternehmen)			
3124	Transferzahlungen von Haushalten und Organisationen ohne Erwerbscharakter			
3125	Transferzahlungen vom Ausland			
3126	Investitions- und Tilgungszuschüsse zwischen Unternehmungen und Betrieben der Gebietskörperschaft und der Gebietskörperschaft			
<b>313</b>	<b>Einzahlungen aus Finanzerträgen</b>	<b>0,00</b>	<b>0,00</b>	<b>0,00</b>
3131	Einzahlungen aus Zinserträgen			
3132	Einzahlungen aus Zinsen aus derivativen Finanzinstrumenten mit und ohne Grundgeschäft			
3133	Einzahlungen aus Gewinnentnahmen von marktbestimmten Betrieben			
3134	Sonstige Einzahlungen aus Finanzerträgen			
3135	Einzahlungen aus Dividenden/Gewinnausschüttungen			
<b>31</b>	<b>Summe Einzahlungen operative Gebarung</b>	<b>190.000,00</b>	<b>179.300,00</b>	<b>185.646,71</b>
<b>321</b>	<b>Auszahlungen aus Personalaufwand</b>	<b>804.000,00</b>	<b>777.100,00</b>	<b>752.456,16</b>
3211	Auszahlungen für Personalaufwand (Bezüge, Nebengebühren, und Mehrleistungsvergütungen)	628.500,00	618.000,00	594.182,60
3212	Auszahlungen für gesetzliche und freiwillige Sozialaufwendungen	173.400,00	157.200,00	155.126,83
3213	Auszahlungen aus sonstigem Personalaufwand	2.100,00	1.900,00	3.146,73
<b>322</b>	<b>Auszahlungen aus Sachaufwand</b>	<b>837.300,00</b>	<b>851.400,00</b>	<b>838.283,16</b>
3221	Auszahlungen für Gebrauchs- und Verbrauchsgüter, Handelswaren	40.700,00	46.900,00	47.342,91
3222	Auszahlungen für Verwaltungs- und Betriebsaufwand	100.900,00	113.800,00	116.684,80
3223	Auszahlungen für Leasing- und Mietaufwand	4.000,00	5.900,00	3.681,65
3224	Auszahlungen für Instandhaltung	39.700,00	36.300,00	33.487,69
3225	Sonstige Auszahlungen aus Sachaufwand	652.000,00	648.500,00	637.086,11
3226	Auszahlungen aus der Inanspruchnahme von Haftungen			
<b>323</b>	<b>Auszahlungen aus Transfers</b>	<b>134.600,00</b>	<b>135.000,00</b>	<b>160.998,60</b>
3231	Transferzahlungen an Träger des öffentlichen Rechts	93.500,00	92.700,00	89.666,24

**Vertretungskörper und allgemeine Verwaltung (Gruppe 0)**

MVAG	Mittelverwendungs- und aufbringungsgruppen (1. und 2. Ebene)	VA 2026	VA 2025	RA 2024
3232	Transferzahlungen an Beteiligungen			
3233	Transferzahlungen an Unternehmen (inkl. Finanzunternehmen)			
3234	Transferzahlungen an Haushalte und Organisationen ohne Erwerbscharakter	41.100,00	42.300,00	71.332,36
3235	Transferzahlungen an das Ausland			
3236	Investitions- und Tilgungszuschüsse zwischen Unternehmungen und Betrieben der Gebietskörperschaft und der Gebietskörperschaft			
<b>324</b>	<b>Auszahlungen aus Finanzaufwand</b>	<b>11.300,00</b>	<b>31.500,00</b>	<b>58.837,45</b>
3241	Auszahlungen für Zinsen	11.300,00	31.500,00	58.837,45
3242	Auszahlungen für Zinsen aus derivativen Finanzinstrumenten mit und ohne Grundgeschäft			
3243	Auszahlungen aus Gewinnentnahmen von marktbestimmten Betrieben			
3244	Sonstige Auszahlungen aus Finanzaufwendungen			
<b>32</b>	<b>Summe Auszahlungen operative Gebarung</b>	<b>1.787.200,00</b>	<b>1.795.000,00</b>	<b>1.810.575,37</b>
<b>SA1</b>	<b>Saldo (1) Geldfluss aus der operativen Gebarung (31 – 32)</b>	<b>-1.597.200,00</b>	<b>-1.615.700,00</b>	<b>-1.624.928,66</b>
<b>331</b>	<b>Einzahlungen aus der Investitionstätigkeit</b>	<b>0,00</b>	<b>0,00</b>	<b>0,00</b>
3311	Einzahlungen aus der Veräußerung von immateriellem Vermögen			
3312	Einzahlungen aus der Veräußerung von Grundstücken und Grundstückeinrichtungen			
3313	Einzahlungen aus der Veräußerung von Gebäuden und Bauten			
3314	Einzahlungen aus der Veräußerung von technischen Anlagen, Fahrzeugen und Maschinen			
3315	Einzahlungen aus der Veräußerung von Amts-, Betriebs- und Geschäftsausstattung			
3316	Einzahlungen aus der Veräußerung von Kulturgütern			
3317	Einzahlungen aus der Veräußerung von Beteiligungen			
3318	Einzahlungen aus der Veräußerung von kofinanzierten Schutzbauten			
<b>332</b>	<b>Einzahlungen aus der Rückzahlung von Darlehen sowie gewährten Vorschüssen</b>	<b>3.000,00</b>	<b>3.000,00</b>	<b>0,00</b>
3321	Einzahlungen aus Darlehen an Träger des öffentlichen Rechts			
3322	Einzahlungen aus Darlehen an Beteiligungen			
3323	Einzahlungen aus Darlehen an Unternehmen und Haushalte	3.000,00	3.000,00	
3325	Einzahlungen aus Vorschüssen und Anzahlungen			
<b>333</b>	<b>Einzahlungen aus Kapitaltransfers</b>	<b>0,00</b>	<b>0,00</b>	<b>0,00</b>
3331	Kapitaltransferzahlungen von Trägern des öffentlichen Rechts			
3332	Kapitaltransferzahlungen von Beteiligungen			
3333	Kapitaltransferzahlungen von Unternehmen			
3334	Kapitaltransferzahlungen von Haushalten und Organisationen ohne Erwerbscharakter			
3335	Kapitaltransferzahlungen vom Ausland			
<b>33</b>	<b>Summe Einzahlungen investive Gebarung</b>	<b>3.000,00</b>	<b>3.000,00</b>	<b>0,00</b>

## Vertretungskörper und allgemeine Verwaltung (Gruppe 0)

MVAG	Mittelverwendungs- und aufbringungsgruppen (1. und 2. Ebene)	VA 2026	VA 2025	RA 2024
<b>341</b>	<b>Auszahlungen aus der Investitionstätigkeit</b>	<b>0,00</b>	<b>0,00</b>	<b>0,00</b>
3411	Auszahlungen für den Erwerb von immateriellem Vermögen			
3412	Auszahlungen für den Erwerb von Grundstücken und Grundstückseinrichtungen			
3413	Auszahlungen für den Erwerb von Gebäuden und Bauten			
3414	Auszahlungen für den Erwerb von technischen Anlagen, Fahrzeugen und Maschinen			
3415	Auszahlungen für den Erwerb von Amts-, Betriebs- und Geschäftsausstattung			
3416	Auszahlungen für den Erwerb von Kulturgütern			
3417	Auszahlungen für den Erwerb von Beteiligungen			
3418	Auszahlungen für den Erwerb von kofinanzierten Schutzbauten			
<b>342</b>	<b>Auszahlungen aus der Gewährung von Darlehen sowie gewährten Vorschüssen</b>	<b>0,00</b>	<b>3.000,00</b>	<b>0,00</b>
3421	Auszahlungen von Darlehen an Träger des öffentlichen Rechts			
3422	Auszahlungen von Darlehen an Beteiligungen			
3423	Auszahlungen von Darlehen an Unternehmen und Haushalte			
3425	Auszahlungen von Vorschüssen und Anzahlungen		3.000,00	
<b>343</b>	<b>Auszahlungen aus Kapitaltransfers</b>	<b>0,00</b>	<b>0,00</b>	<b>0,00</b>
3431	Kapitaltransferzahlungen an Träger des öffentlichen Rechts			
3432	Kapitaltransferzahlungen an Beteiligungen			
3433	Kapitaltransferzahlungen an Unternehmen (Finanzunternehmen)			
3434	Kapitaltransferzahlungen an Haushalte und Organisationen ohne Erwerbscharakter			
3435	Kapitaltransferzahlungen an das Ausland			
<b>34</b>	<b>Summe Auszahlungen investive Gebarung</b>	<b>0,00</b>	<b>3.000,00</b>	<b>0,00</b>
<b>SA2</b>	<b>Saldo (2) Geldfluss aus der investiven Gebarung (33 – 34)</b>	<b>3.000,00</b>	<b>0,00</b>	<b>0,00</b>
<b>SA3</b>	<b>Saldo (3) Nettofinanzierungssaldo (Saldo 1 + Saldo 2)</b>	<b>-1.594.200,00</b>	<b>-1.615.700,00</b>	<b>-1.624.928,66</b>
<b>351</b>	<b>Einzahlungen aus der Aufnahme von Finanzschulden</b>	<b>0,00</b>	<b>0,00</b>	<b>0,00</b>
3511	Einzahlungen aus empfangenen Darlehen von öffentlichen Körperschaften und Rechtsträgern			
3512	Einzahlungen aus empfangenen Darlehen von Beteiligungen			
3513	Einzahlungen aus empfangenen Darlehen von Unternehmen und privaten Haushalten			
3514	Einzahlungen aus Finanzschulden (Finanzunternehmen)			
3515	Einzahlungen aus Aufnahmen von Leasingverbindlichkeiten			
<b>353</b>	<b>Einzahlungen infolge eines Kapitaltausches bei derivativen Finanzinstrumenten mit Grundgeschäft</b>	<b>0,00</b>	<b>0,00</b>	<b>0,00</b>
3530	Einzahlungen infolge eines Kapitaltausches bei derivativen Finanzinstrumenten mit Grundgeschäft			
<b>355</b>	<b>Einzahlungen aus dem Abgang von Finanzinstrumenten</b>	<b>0,00</b>	<b>0,00</b>	<b>0,00</b>

## Vertretungskörper und allgemeine Verwaltung (Gruppe 0)

MVAG	Mittelverwendungs- und aufbringungsgruppen (1. und 2. Ebene)	VA 2026	VA 2025	RA 2024
3550	Einzahlungen aus dem Abgang von Finanzinstrumenten			
<b>35</b>	<b>Summe Einzahlungen aus der Finanzierungstätigkeit</b>	<b>0,00</b>	<b>0,00</b>	<b>0,00</b>
<b>361</b>	<b>Auszahlungen aus der Tilgung von Finanzschulden</b>	<b>405.000,00</b>	<b>405.000,00</b>	<b>405.000,00</b>
3611	Auszahlungen aus empfangenen Darlehen von öffentlichen Körperschaften und Rechtsträgern			
3612	Auszahlungen aus empfangenen Darlehen von Beteiligungen			
3613	Auszahlungen aus empfangenen Darlehen von Unternehmen und privaten Haushalten			
3614	Auszahlungen aus Finanzschulden	405.000,00	405.000,00	405.000,00
3615	Auszahlungen aus Rückzahlungen von Leasingverbindlichkeiten			
<b>363</b>	<b>Auszahlungen infolge eines Kapitaltausches bei derivativen Finanzinstrumenten mit Grundgeschäft</b>	<b>0,00</b>	<b>0,00</b>	<b>0,00</b>
3630	Auszahlungen infolge eines Kapitaltausches bei derivativen Finanzinstrumenten mit Grundgeschäft			
<b>365</b>	<b>Auszahlungen für den Erwerb von Finanzinstrumenten</b>	<b>0,00</b>	<b>0,00</b>	<b>0,00</b>
3650	Auszahlungen für den Erwerb von Finanzinstrumenten			
<b>36</b>	<b>Summe Auszahlungen aus der Finanzierungstätigkeit</b>	<b>405.000,00</b>	<b>405.000,00</b>	<b>405.000,00</b>
<b>SA4</b>	<b>Saldo (4) Geldfluss aus der Finanzierungstätigkeit (35 – 36)</b>	<b>-405.000,00</b>	<b>-405.000,00</b>	<b>-405.000,00</b>
<b>SA5</b>	<b>Saldo (5) Geldfluss aus der voranschlagswirksamen Gebarung (Saldo 3 + Saldo 4)</b>	<b>-1.999.200,00</b>	<b>-2.020.700,00</b>	<b>-2.029.928,66</b>

## Öffentliche Ordnung und Sicherheit (Gruppe 1)

MVAG	Mittelverwendungs- und aufbringungsgruppen (1. und 2. Ebene)	VA 2026	VA 2025	RA 2024
<b>311</b>	<b>Einzahlungen aus operativer Verwaltungstätigkeit</b>	<b>4.300,00</b>	<b>4.700,00</b>	<b>384.097,61</b>
3111	Einzahlungen aus eigenen Abgaben			
3112	Einzahlungen aus Ertragsanteilen			
3113	Einzahlungen aus Gebühren			
3114	Einzahlungen aus Leistungen			
3115	Einzahlungen aus Besitz und wirtschaftlicher Tätigkeit	3.700,00	3.700,00	4.213,56
3116	Einzahlungen aus Veräußerung von geringwertigen Wirtschaftsgütern (GWG) und sonstige Einzahlungen	600,00	1.000,00	379.884,05
<b>312</b>	<b>Einzahlungen aus Transfers</b>	<b>0,00</b>	<b>0,00</b>	<b>64.049,83</b>
3121	Transferzahlungen von Trägern des öffentlichen Rechts			
3122	Transferzahlungen von Beteiligungen			
3123	Transferzahlungen von Unternehmen (inkl. Finanzunternehmen)			
3124	Transferzahlungen von Haushalten und Organisationen ohne Erwerbscharakter			64.049,83
3125	Transferzahlungen vom Ausland			
3126	Investitions- und Tilgungszuschüsse zwischen Unternehmungen und Betrieben der Gebietskörperschaft und der Gebietskörperschaft			
<b>313</b>	<b>Einzahlungen aus Finanzerträgen</b>	<b>0,00</b>	<b>0,00</b>	<b>0,00</b>
3131	Einzahlungen aus Zinserträgen			
3132	Einzahlungen aus Zinsen aus derivativen Finanzinstrumenten mit und ohne Grundgeschäft			
3133	Einzahlungen aus Gewinnentnahmen von marktbestimmten Betrieben			
3134	Sonstige Einzahlungen aus Finanzerträgen			
3135	Einzahlungen aus Dividenden/Gewinnausschüttungen			
<b>31</b>	<b>Summe Einzahlungen operative Gebarung</b>	<b>4.300,00</b>	<b>4.700,00</b>	<b>448.147,44</b>
<b>321</b>	<b>Auszahlungen aus Personalaufwand</b>	<b>0,00</b>	<b>0,00</b>	<b>0,00</b>
3211	Auszahlungen für Personalaufwand (Bezüge, Nebengebühren, und Mehrleistungsvergütungen)			
3212	Auszahlungen für gesetzliche und freiwillige Sozialaufwendungen			
3213	Auszahlungen aus sonstigem Personalaufwand			
<b>322</b>	<b>Auszahlungen aus Sachaufwand</b>	<b>184.000,00</b>	<b>131.000,00</b>	<b>163.100,21</b>
3221	Auszahlungen für Gebrauchs- und Verbrauchsgüter, Handelswaren	3.000,00	3.000,00	5.809,18
3222	Auszahlungen für Verwaltungs- und Betriebsaufwand	120.500,00	91.400,00	101.765,67
3223	Auszahlungen für Leasing- und Mietaufwand			
3224	Auszahlungen für Instandhaltung	1.800,00	5.000,00	17.880,13
3225	Sonstige Auszahlungen aus Sachaufwand	58.700,00	31.600,00	37.645,23
3226	Auszahlungen aus der Inanspruchnahme von Haftungen			
<b>323</b>	<b>Auszahlungen aus Transfers</b>	<b>755.000,00</b>	<b>123.200,00</b>	<b>95.013,02</b>
3231	Transferzahlungen an Träger des öffentlichen Rechts	2.500,00	2.500,00	2.382,90

## Öffentliche Ordnung und Sicherheit (Gruppe 1)

MVAG	Mittelverwendungs- und aufbringungsgruppen (1. und 2. Ebene)	VA 2026	VA 2025	RA 2024
3232	Transferzahlungen an Beteiligungen			
3233	Transferzahlungen an Unternehmen (inkl. Finanzunternehmen)			
3234	Transferzahlungen an Haushalte und Organisationen ohne Erwerbscharakter	752.500,00	120.700,00	92.630,12
3235	Transferzahlungen an das Ausland			
3236	Investitions- und Tilgungszuschüsse zwischen Unternehmungen und Betrieben der Gebietskörperschaft und der Gebietskörperschaft			
<b>324</b>	<b>Auszahlungen aus Finanzaufwand</b>	<b>0,00</b>	<b>0,00</b>	<b>0,00</b>
3241	Auszahlungen für Zinsen			
3242	Auszahlungen für Zinsen aus derivativen Finanzinstrumenten mit und ohne Grundgeschäft			
3243	Auszahlungen aus Gewinnentnahmen von marktbestimmten Betrieben			
3244	Sonstige Auszahlungen aus Finanzaufwendungen			
<b>32</b>	<b>Summe Auszahlungen operative Gebarung</b>	<b>939.000,00</b>	<b>254.200,00</b>	<b>258.113,23</b>
<b>SA1</b>	<b>Saldo (1) Geldfluss aus der operativen Gebarung (31 – 32)</b>	<b>-934.700,00</b>	<b>-249.500,00</b>	<b>190.034,21</b>
<b>331</b>	<b>Einzahlungen aus der Investitionstätigkeit</b>	<b>0,00</b>	<b>0,00</b>	<b>0,00</b>
3311	Einzahlungen aus der Veräußerung von immateriellem Vermögen			
3312	Einzahlungen aus der Veräußerung von Grundstücken und Grundstückeinrichtungen			
3313	Einzahlungen aus der Veräußerung von Gebäuden und Bauten			
3314	Einzahlungen aus der Veräußerung von technischen Anlagen, Fahrzeugen und Maschinen			
3315	Einzahlungen aus der Veräußerung von Amts-, Betriebs- und Geschäftsausstattung			
3316	Einzahlungen aus der Veräußerung von Kulturgütern			
3317	Einzahlungen aus der Veräußerung von Beteiligungen			
3318	Einzahlungen aus der Veräußerung von kofinanzierten Schutzbauten			
<b>332</b>	<b>Einzahlungen aus der Rückzahlung von Darlehen sowie gewährten Vorschüssen</b>	<b>0,00</b>	<b>0,00</b>	<b>0,00</b>
3321	Einzahlungen aus Darlehen an Träger des öffentlichen Rechts			
3322	Einzahlungen aus Darlehen an Beteiligungen			
3323	Einzahlungen aus Darlehen an Unternehmen und Haushalte			
3325	Einzahlungen aus Vorschüssen und Anzahlungen			
<b>333</b>	<b>Einzahlungen aus Kapitaltransfers</b>	<b>0,00</b>	<b>0,00</b>	<b>0,00</b>
3331	Kapitaltransferzahlungen von Trägern des öffentlichen Rechts			
3332	Kapitaltransferzahlungen von Beteiligungen			
3333	Kapitaltransferzahlungen von Unternehmen			
3334	Kapitaltransferzahlungen von Haushalten und Organisationen ohne Erwerbscharakter			
3335	Kapitaltransferzahlungen vom Ausland			
<b>33</b>	<b>Summe Einzahlungen investive Gebarung</b>	<b>0,00</b>	<b>0,00</b>	<b>0,00</b>

**Öffentliche Ordnung und Sicherheit (Gruppe 1)**

MVAG	Mittelverwendungs- und aufbringungsgruppen (1. und 2. Ebene)	VA 2026	VA 2025	RA 2024
<b>341</b>	<b>Auszahlungen aus der Investitionstätigkeit</b>	<b>0,00</b>	<b>20.000,00</b>	<b>760.739,37</b>
3411	Auszahlungen für den Erwerb von immateriellem Vermögen			
3412	Auszahlungen für den Erwerb von Grundstücken und Grundstückseinrichtungen			
3413	Auszahlungen für den Erwerb von Gebäuden und Bauten		20.000,00	6.921,77
3414	Auszahlungen für den Erwerb von technischen Anlagen, Fahrzeugen und Maschinen			753.817,60
3415	Auszahlungen für den Erwerb von Amts-, Betriebs- und Geschäftsausstattung			
3416	Auszahlungen für den Erwerb von Kulturgütern			
3417	Auszahlungen für den Erwerb von Beteiligungen			
3418	Auszahlungen für den Erwerb von kofinanzierten Schutzbauten			
<b>342</b>	<b>Auszahlungen aus der Gewährung von Darlehen sowie gewährten Vorschüssen</b>	<b>0,00</b>	<b>0,00</b>	<b>0,00</b>
3421	Auszahlungen von Darlehen an Träger des öffentlichen Rechts			
3422	Auszahlungen von Darlehen an Beteiligungen			
3423	Auszahlungen von Darlehen an Unternehmen und Haushalte			
3425	Auszahlungen von Vorschüssen und Anzahlungen			
<b>343</b>	<b>Auszahlungen aus Kapitaltransfers</b>	<b>0,00</b>	<b>0,00</b>	<b>0,00</b>
3431	Kapitaltransferzahlungen an Träger des öffentlichen Rechts			
3432	Kapitaltransferzahlungen an Beteiligungen			
3433	Kapitaltransferzahlungen an Unternehmen (Finanzunternehmen)			
3434	Kapitaltransferzahlungen an Haushalte und Organisationen ohne Erwerbscharakter			
3435	Kapitaltransferzahlungen an das Ausland			
<b>34</b>	<b>Summe Auszahlungen investive Gebarung</b>	<b>0,00</b>	<b>20.000,00</b>	<b>760.739,37</b>
<b>SA2</b>	<b>Saldo (2) Geldfluss aus der investiven Gebarung (33 – 34)</b>	<b>0,00</b>	<b>-20.000,00</b>	<b>-760.739,37</b>
<b>SA3</b>	<b>Saldo (3) Nettofinanzierungssaldo (Saldo 1 + Saldo 2)</b>	<b>-934.700,00</b>	<b>-269.500,00</b>	<b>-570.705,16</b>
<b>351</b>	<b>Einzahlungen aus der Aufnahme von Finanzschulden</b>	<b>0,00</b>	<b>0,00</b>	<b>0,00</b>
3511	Einzahlungen aus empfangenen Darlehen von öffentlichen Körperschaften und Rechtsträgern			
3512	Einzahlungen aus empfangenen Darlehen von Beteiligungen			
3513	Einzahlungen aus empfangenen Darlehen von Unternehmen und privaten Haushalten			
3514	Einzahlungen aus Finanzschulden (Finanzunternehmen)			
3515	Einzahlungen aus Aufnahmen von Leasingverbindlichkeiten			
<b>353</b>	<b>Einzahlungen infolge eines Kapitaltausches bei derivativen Finanzinstrumenten mit Grundgeschäft</b>	<b>0,00</b>	<b>0,00</b>	<b>0,00</b>
3530	Einzahlungen infolge eines Kapitaltausches bei derivativen Finanzinstrumenten mit Grundgeschäft			
<b>355</b>	<b>Einzahlungen aus dem Abgang von Finanzinstrumenten</b>	<b>0,00</b>	<b>0,00</b>	<b>0,00</b>

**Öffentliche Ordnung und Sicherheit (Gruppe 1)**

MVAG	Mittelverwendungs- und aufbringungsgruppen (1. und 2. Ebene)	VA 2026	VA 2025	RA 2024
3550	Einzahlungen aus dem Abgang von Finanzinstrumenten			
<b>35</b>	<b>Summe Einzahlungen aus der Finanzierungstätigkeit</b>	<b>0,00</b>	<b>0,00</b>	<b>0,00</b>
<b>361</b>	<b>Auszahlungen aus der Tilgung von Finanzschulden</b>	<b>0,00</b>	<b>0,00</b>	<b>0,00</b>
3611	Auszahlungen aus empfangenen Darlehen von öffentlichen Körperschaften und Rechtsträgern			
3612	Auszahlungen aus empfangenen Darlehen von Beteiligungen			
3613	Auszahlungen aus empfangenen Darlehen von Unternehmen und privaten Haushalten			
3614	Auszahlungen aus Finanzschulden			
3615	Auszahlungen aus Rückzahlungen von Leasingverbindlichkeiten			
<b>363</b>	<b>Auszahlungen infolge eines Kapitaltausches bei derivativen Finanzinstrumenten mit Grundgeschäft</b>	<b>0,00</b>	<b>0,00</b>	<b>0,00</b>
3630	Auszahlungen infolge eines Kapitaltausches bei derivativen Finanzinstrumenten mit Grundgeschäft			
<b>365</b>	<b>Auszahlungen für den Erwerb von Finanzinstrumenten</b>	<b>0,00</b>	<b>0,00</b>	<b>0,00</b>
3650	Auszahlungen für den Erwerb von Finanzinstrumenten			
<b>36</b>	<b>Summe Auszahlungen aus der Finanzierungstätigkeit</b>	<b>0,00</b>	<b>0,00</b>	<b>0,00</b>
<b>SA4</b>	<b>Saldo (4) Geldfluss aus der Finanzierungstätigkeit (35 – 36)</b>	<b>0,00</b>	<b>0,00</b>	<b>0,00</b>
<b>SA5</b>	<b>Saldo (5) Geldfluss aus der voranschlagswirksamen Gebarung (Saldo 3 + Saldo 4)</b>	<b>-934.700,00</b>	<b>-269.500,00</b>	<b>-570.705,16</b>

## Unterricht, Erziehung, Sport und Wissenschaft (Gruppe 2)

MVAG	Mittelverwendungs- und aufbringungsgruppen (1. und 2. Ebene)	VA 2026	VA 2025	RA 2024
<b>311</b>	<b>Einzahlungen aus operativer Verwaltungstätigkeit</b>	<b>84.400,00</b>	<b>103.400,00</b>	<b>133.143,05</b>
3111	Einzahlungen aus eigenen Abgaben			
3112	Einzahlungen aus Ertragsanteilen			
3113	Einzahlungen aus Gebühren			
3114	Einzahlungen aus Leistungen	70.800,00	75.300,00	85.050,30
3115	Einzahlungen aus Besitz und wirtschaftlicher Tätigkeit	4.000,00	4.500,00	4.716,25
3116	Einzahlungen aus Veräußerung von geringwertigen Wirtschaftsgütern (GWG) und sonstige Einzahlungen	9.600,00	23.600,00	43.376,50
<b>312</b>	<b>Einzahlungen aus Transfers</b>	<b>381.800,00</b>	<b>415.400,00</b>	<b>556.641,06</b>
3121	Transferzahlungen von Trägern des öffentlichen Rechts	381.800,00	403.300,00	508.520,76
3122	Transferzahlungen von Beteiligungen			
3123	Transferzahlungen von Unternehmen (inkl. Finanzunternehmen)			
3124	Transferzahlungen von Haushalten und Organisationen ohne Erwerbscharakter			
3125	Transferzahlungen vom Ausland		12.100,00	48.120,30
3126	Investitions- und Tilgungszuschüsse zwischen Unternehmungen und Betrieben der Gebietskörperschaft und der Gebietskörperschaft			
<b>313</b>	<b>Einzahlungen aus Finanzerträgen</b>	<b>0,00</b>	<b>0,00</b>	<b>0,00</b>
3131	Einzahlungen aus Zinserträgen			
3132	Einzahlungen aus Zinsen aus derivativen Finanzinstrumenten mit und ohne Grundgeschäft			
3133	Einzahlungen aus Gewinnentnahmen von marktbestimmten Betrieben			
3134	Sonstige Einzahlungen aus Finanzerträgen			
3135	Einzahlungen aus Dividenden/Gewinnausschüttungen			
<b>31</b>	<b>Summe Einzahlungen operative Gebarung</b>	<b>466.200,00</b>	<b>518.800,00</b>	<b>689.784,11</b>
<b>321</b>	<b>Auszahlungen aus Personalaufwand</b>	<b>838.800,00</b>	<b>863.400,00</b>	<b>768.120,14</b>
3211	Auszahlungen für Personalaufwand (Bezüge, Nebengebühren, und Mehrleistungsvergütungen)	675.300,00	696.200,00	621.308,46
3212	Auszahlungen für gesetzliche und freiwillige Sozialaufwendungen	160.800,00	164.800,00	144.953,19
3213	Auszahlungen aus sonstigem Personalaufwand	2.700,00	2.400,00	1.858,49
<b>322</b>	<b>Auszahlungen aus Sachaufwand</b>	<b>612.700,00</b>	<b>742.700,00</b>	<b>636.054,55</b>
3221	Auszahlungen für Gebrauchs- und Verbrauchsgüter, Handelswaren	76.800,00	87.700,00	109.715,93
3222	Auszahlungen für Verwaltungs- und Betriebsaufwand	142.200,00	140.500,00	136.625,42
3223	Auszahlungen für Leasing- und Mietaufwand	26.900,00	24.100,00	18.858,03
3224	Auszahlungen für Instandhaltung	40.800,00	73.000,00	63.288,97
3225	Sonstige Auszahlungen aus Sachaufwand	326.000,00	417.400,00	307.566,20
3226	Auszahlungen aus der Inanspruchnahme von Haftungen			
<b>323</b>	<b>Auszahlungen aus Transfers</b>	<b>823.000,00</b>	<b>786.500,00</b>	<b>716.392,48</b>
3231	Transferzahlungen an Träger des öffentlichen Rechts	805.000,00	759.300,00	684.483,00

## Unterricht, Erziehung, Sport und Wissenschaft (Gruppe 2)

MVAG	Mittelverwendungs- und aufbringungsgruppen (1. und 2. Ebene)	VA 2026	VA 2025	RA 2024
3232	Transferzahlungen an Beteiligungen			
3233	Transferzahlungen an Unternehmen (inkl. Finanzunternehmen)			
3234	Transferzahlungen an Haushalte und Organisationen ohne Erwerbscharakter	18.000,00	27.200,00	31.909,48
3235	Transferzahlungen an das Ausland			
3236	Investitions- und Tilgungszuschüsse zwischen Unternehmungen und Betrieben der Gebietskörperschaft und der Gebietskörperschaft			
<b>324</b>	<b>Auszahlungen aus Finanzaufwand</b>	<b>52.600,00</b>	<b>36.400,00</b>	<b>55.490,89</b>
3241	Auszahlungen für Zinsen	52.600,00	36.400,00	55.490,89
3242	Auszahlungen für Zinsen aus derivativen Finanzinstrumenten mit und ohne Grundgeschäft			
3243	Auszahlungen aus Gewinnentnahmen von marktbestimmten Betrieben			
3244	Sonstige Auszahlungen aus Finanzaufwendungen			
<b>32</b>	<b>Summe Auszahlungen operative Gebarung</b>	<b>2.327.100,00</b>	<b>2.429.000,00</b>	<b>2.176.058,06</b>
<b>SA1</b>	<b>Saldo (1) Geldfluss aus der operativen Gebarung (31 – 32)</b>	<b>-1.860.900,00</b>	<b>-1.910.200,00</b>	<b>-1.486.273,95</b>
<b>331</b>	<b>Einzahlungen aus der Investitionstätigkeit</b>	<b>0,00</b>	<b>0,00</b>	<b>0,00</b>
3311	Einzahlungen aus der Veräußerung von immateriellem Vermögen			
3312	Einzahlungen aus der Veräußerung von Grundstücken und Grundstückeinrichtungen			
3313	Einzahlungen aus der Veräußerung von Gebäuden und Bauten			
3314	Einzahlungen aus der Veräußerung von technischen Anlagen, Fahrzeugen und Maschinen			
3315	Einzahlungen aus der Veräußerung von Amts-, Betriebs- und Geschäftsausstattung			
3316	Einzahlungen aus der Veräußerung von Kulturgütern			
3317	Einzahlungen aus der Veräußerung von Beteiligungen			
3318	Einzahlungen aus der Veräußerung von kofinanzierten Schutzbauten			
<b>332</b>	<b>Einzahlungen aus der Rückzahlung von Darlehen sowie gewährten Vorschüssen</b>	<b>0,00</b>	<b>0,00</b>	<b>0,00</b>
3321	Einzahlungen aus Darlehen an Träger des öffentlichen Rechts			
3322	Einzahlungen aus Darlehen an Beteiligungen			
3323	Einzahlungen aus Darlehen an Unternehmen und Haushalte			
3325	Einzahlungen aus Vorschüssen und Anzahlungen			
<b>333</b>	<b>Einzahlungen aus Kapitaltransfers</b>	<b>0,00</b>	<b>5.000,00</b>	<b>0,00</b>
3331	Kapitaltransferzahlungen von Trägern des öffentlichen Rechts		5.000,00	
3332	Kapitaltransferzahlungen von Beteiligungen			
3333	Kapitaltransferzahlungen von Unternehmen			
3334	Kapitaltransferzahlungen von Haushalten und Organisationen ohne Erwerbscharakter			
3335	Kapitaltransferzahlungen vom Ausland			
<b>33</b>	<b>Summe Einzahlungen investive Gebarung</b>	<b>0,00</b>	<b>5.000,00</b>	<b>0,00</b>

## Unterricht, Erziehung, Sport und Wissenschaft (Gruppe 2)

MVAG	Mittelverwendungs- und aufbringungsgruppen (1. und 2. Ebene)	VA 2026	VA 2025	RA 2024
<b>341</b>	<b>Auszahlungen aus der Investitionstätigkeit</b>	<b>10.018.500,00</b>	<b>1.018.500,00</b>	<b>189.881,65</b>
3411	Auszahlungen für den Erwerb von immateriellem Vermögen			
3412	Auszahlungen für den Erwerb von Grundstücken und Grundstückseinrichtungen	10.000.000,00	1.005.000,00	123.331,68
3413	Auszahlungen für den Erwerb von Gebäuden und Bauten			
3414	Auszahlungen für den Erwerb von technischen Anlagen, Fahrzeugen und Maschinen			
3415	Auszahlungen für den Erwerb von Amts-, Betriebs- und Geschäftsausstattung	18.500,00	13.500,00	66.549,97
3416	Auszahlungen für den Erwerb von Kulturgütern			
3417	Auszahlungen für den Erwerb von Beteiligungen			
3418	Auszahlungen für den Erwerb von kofinanzierten Schutzbauten			
<b>342</b>	<b>Auszahlungen aus der Gewährung von Darlehen sowie gewährten Vorschüssen</b>	<b>0,00</b>	<b>0,00</b>	<b>0,00</b>
3421	Auszahlungen von Darlehen an Träger des öffentlichen Rechts			
3422	Auszahlungen von Darlehen an Beteiligungen			
3423	Auszahlungen von Darlehen an Unternehmen und Haushalte			
3425	Auszahlungen von Vorschüssen und Anzahlungen			
<b>343</b>	<b>Auszahlungen aus Kapitaltransfers</b>	<b>0,00</b>	<b>0,00</b>	<b>0,00</b>
3431	Kapitaltransferzahlungen an Träger des öffentlichen Rechts			
3432	Kapitaltransferzahlungen an Beteiligungen			
3433	Kapitaltransferzahlungen an Unternehmen (Finanzunternehmen)			
3434	Kapitaltransferzahlungen an Haushalte und Organisationen ohne Erwerbscharakter			
3435	Kapitaltransferzahlungen an das Ausland			
<b>34</b>	<b>Summe Auszahlungen investive Gebarung</b>	<b>10.018.500,00</b>	<b>1.018.500,00</b>	<b>189.881,65</b>
<b>SA2</b>	<b>Saldo (2) Geldfluss aus der investiven Gebarung (33 – 34)</b>	<b>-10.018.500,00</b>	<b>-1.013.500,00</b>	<b>-189.881,65</b>
<b>SA3</b>	<b>Saldo (3) Nettofinanzierungssaldo (Saldo 1 + Saldo 2)</b>	<b>-11.879.400,00</b>	<b>-2.923.700,00</b>	<b>-1.676.155,60</b>
<b>351</b>	<b>Einzahlungen aus der Aufnahme von Finanzschulden</b>	<b>10.000.000,00</b>	<b>1.000.000,00</b>	<b>0,00</b>
3511	Einzahlungen aus empfangenen Darlehen von öffentlichen Körperschaften und Rechtsträgern			
3512	Einzahlungen aus empfangenen Darlehen von Beteiligungen			
3513	Einzahlungen aus empfangenen Darlehen von Unternehmen und privaten Haushalten			
3514	Einzahlungen aus Finanzschulden (Finanzunternehmen)	10.000.000,00	1.000.000,00	
3515	Einzahlungen aus Aufnahmen von Leasingverbindlichkeiten			
<b>353</b>	<b>Einzahlungen infolge eines Kapitaltausches bei derivativen Finanzinstrumenten mit Grundgeschäft</b>	<b>0,00</b>	<b>0,00</b>	<b>0,00</b>
3530	Einzahlungen infolge eines Kapitaltausches bei derivativen Finanzinstrumenten mit Grundgeschäft			
<b>355</b>	<b>Einzahlungen aus dem Abgang von Finanzinstrumenten</b>	<b>0,00</b>	<b>0,00</b>	<b>0,00</b>

**Unterricht, Erziehung, Sport und Wissenschaft (Gruppe 2)**

MVAG	Mittelverwendungs- und aufbringungsgruppen (1. und 2. Ebene)	VA 2026	VA 2025	RA 2024
3550	Einzahlungen aus dem Abgang von Finanzinstrumenten			
<b>35</b>	<b>Summe Einzahlungen aus der Finanzierungstätigkeit</b>	<b>10.000.000,00</b>	<b>1.000.000,00</b>	<b>0,00</b>
<b>361</b>	<b>Auszahlungen aus der Tilgung von Finanzschulden</b>	<b>249.300,00</b>	<b>199.300,00</b>	<b>208.522,00</b>
3611	Auszahlungen aus empfangenen Darlehen von öffentlichen Körperschaften und Rechtsträgern			
3612	Auszahlungen aus empfangenen Darlehen von Beteiligungen			
3613	Auszahlungen aus empfangenen Darlehen von Unternehmen und privaten Haushalten			
3614	Auszahlungen aus Finanzschulden	249.300,00	199.300,00	208.522,00
3615	Auszahlungen aus Rückzahlungen von Leasingverbindlichkeiten			
<b>363</b>	<b>Auszahlungen infolge eines Kapitaltausches bei derivativen Finanzinstrumenten mit Grundgeschäft</b>	<b>0,00</b>	<b>0,00</b>	<b>0,00</b>
3630	Auszahlungen infolge eines Kapitaltausches bei derivativen Finanzinstrumenten mit Grundgeschäft			
<b>365</b>	<b>Auszahlungen für den Erwerb von Finanzinstrumenten</b>	<b>0,00</b>	<b>0,00</b>	<b>0,00</b>
3650	Auszahlungen für den Erwerb von Finanzinstrumenten			
<b>36</b>	<b>Summe Auszahlungen aus der Finanzierungstätigkeit</b>	<b>249.300,00</b>	<b>199.300,00</b>	<b>208.522,00</b>
<b>SA4</b>	<b>Saldo (4) Geldfluss aus der Finanzierungstätigkeit (35 – 36)</b>	<b>9.750.700,00</b>	<b>800.700,00</b>	<b>-208.522,00</b>
<b>SA5</b>	<b>Saldo (5) Geldfluss aus der voranschlagswirksamen Gebarung (Saldo 3 + Saldo 4)</b>	<b>-2.128.700,00</b>	<b>-2.123.000,00</b>	<b>-1.884.677,60</b>

**Kunst, Kultur und Kultus (Gruppe 3)**

MVAG	Mittelverwendungs- und aufbringungsgruppen (1. und 2. Ebene)	VA 2026	VA 2025	RA 2024
<b>311</b>	<b>Einzahlungen aus operativer Verwaltungstätigkeit</b>	<b>311.700,00</b>	<b>323.100,00</b>	<b>319.867,09</b>
3111	Einzahlungen aus eigenen Abgaben			
3112	Einzahlungen aus Ertragsanteilen			
3113	Einzahlungen aus Gebühren			
3114	Einzahlungen aus Leistungen	299.000,00	310.000,00	295.263,42
3115	Einzahlungen aus Besitz und wirtschaftlicher Tätigkeit	12.600,00	13.000,00	24.258,04
3116	Einzahlungen aus Veräußerung von geringwertigen Wirtschaftsgütern (GWG) und sonstige Einzahlungen	100,00	100,00	345,63
<b>312</b>	<b>Einzahlungen aus Transfers</b>	<b>1.500,00</b>	<b>34.300,00</b>	<b>13.291,32</b>
3121	Transferzahlungen von Trägern des öffentlichen Rechts	1.500,00	29.300,00	9.711,32
3122	Transferzahlungen von Beteiligungen			
3123	Transferzahlungen von Unternehmen (inkl. Finanzunternehmen)		5.000,00	1.000,00
3124	Transferzahlungen von Haushalten und Organisationen ohne Erwerbscharakter			2.580,00
3125	Transferzahlungen vom Ausland			
3126	Investitions- und Tilgungszuschüsse zwischen Unternehmungen und Betrieben der Gebietskörperschaft und der Gebietskörperschaft			
<b>313</b>	<b>Einzahlungen aus Finanzerträgen</b>	<b>0,00</b>	<b>0,00</b>	<b>0,00</b>
3131	Einzahlungen aus Zinserträgen			
3132	Einzahlungen aus Zinsen aus derivativen Finanzinstrumenten mit und ohne Grundgeschäft			
3133	Einzahlungen aus Gewinnentnahmen von marktbestimmten Betrieben			
3134	Sonstige Einzahlungen aus Finanzerträgen			
3135	Einzahlungen aus Dividenden/Gewinnausschüttungen			
<b>31</b>	<b>Summe Einzahlungen operative Gebarung</b>	<b>313.200,00</b>	<b>357.400,00</b>	<b>333.158,41</b>
<b>321</b>	<b>Auszahlungen aus Personalaufwand</b>	<b>537.500,00</b>	<b>549.200,00</b>	<b>518.355,62</b>
3211	Auszahlungen für Personalaufwand (Bezüge, Nebengebühren, und Mehrleistungsvergütungen)	429.400,00	442.800,00	416.501,15
3212	Auszahlungen für gesetzliche und freiwillige Sozialaufwendungen	107.900,00	106.000,00	101.190,70
3213	Auszahlungen aus sonstigem Personalaufwand	200,00	400,00	663,77
<b>322</b>	<b>Auszahlungen aus Sachaufwand</b>	<b>241.900,00</b>	<b>266.800,00</b>	<b>259.547,22</b>
3221	Auszahlungen für Gebrauchs- und Verbrauchsgüter, Handelswaren	6.000,00	6.200,00	3.621,48
3222	Auszahlungen für Verwaltungs- und Betriebsaufwand	31.300,00	33.000,00	31.891,99
3223	Auszahlungen für Leasing- und Mietaufwand	11.400,00	11.400,00	10.891,74
3224	Auszahlungen für Instandhaltung	61.100,00	37.500,00	19.275,34
3225	Sonstige Auszahlungen aus Sachaufwand	132.100,00	178.700,00	193.866,67
3226	Auszahlungen aus der Inanspruchnahme von Haftungen			
<b>323</b>	<b>Auszahlungen aus Transfers</b>	<b>0,00</b>	<b>22.500,00</b>	<b>33.462,42</b>
3231	Transferzahlungen an Träger des öffentlichen Rechts			

**Kunst, Kultur und Kultus (Gruppe 3)**

MVAG	Mittelverwendungs- und aufbringungsgruppen (1. und 2. Ebene)	VA 2026	VA 2025	RA 2024
3232	Transferzahlungen an Beteiligungen			
3233	Transferzahlungen an Unternehmen (inkl. Finanzunternehmen)			
3234	Transferzahlungen an Haushalte und Organisationen ohne Erwerbscharakter		22.500,00	33.462,42
3235	Transferzahlungen an das Ausland			
3236	Investitions- und Tilgungszuschüsse zwischen Unternehmungen und Betrieben der Gebietskörperschaft und der Gebietskörperschaft			
<b>324</b>	<b>Auszahlungen aus Finanzaufwand</b>	<b>0,00</b>	<b>0,00</b>	<b>0,00</b>
3241	Auszahlungen für Zinsen			
3242	Auszahlungen für Zinsen aus derivativen Finanzinstrumenten mit und ohne Grundgeschäft			
3243	Auszahlungen aus Gewinnentnahmen von marktbestimmten Betrieben			
3244	Sonstige Auszahlungen aus Finanzaufwendungen			
<b>32</b>	<b>Summe Auszahlungen operative Gebarung</b>	<b>779.400,00</b>	<b>838.500,00</b>	<b>811.365,26</b>
<b>SA1</b>	<b>Saldo (1) Geldfluss aus der operativen Gebarung (31 – 32)</b>	<b>-466.200,00</b>	<b>-481.100,00</b>	<b>-478.206,85</b>
<b>331</b>	<b>Einzahlungen aus der Investitionstätigkeit</b>	<b>0,00</b>	<b>0,00</b>	<b>0,00</b>
3311	Einzahlungen aus der Veräußerung von immateriellem Vermögen			
3312	Einzahlungen aus der Veräußerung von Grundstücken und Grundstückeinrichtungen			
3313	Einzahlungen aus der Veräußerung von Gebäuden und Bauten			
3314	Einzahlungen aus der Veräußerung von technischen Anlagen, Fahrzeugen und Maschinen			
3315	Einzahlungen aus der Veräußerung von Amts-, Betriebs- und Geschäftsausstattung			
3316	Einzahlungen aus der Veräußerung von Kulturgütern			
3317	Einzahlungen aus der Veräußerung von Beteiligungen			
3318	Einzahlungen aus der Veräußerung von kofinanzierten Schutzbauten			
<b>332</b>	<b>Einzahlungen aus der Rückzahlung von Darlehen sowie gewährten Vorschüssen</b>	<b>0,00</b>	<b>0,00</b>	<b>0,00</b>
3321	Einzahlungen aus Darlehen an Träger des öffentlichen Rechts			
3322	Einzahlungen aus Darlehen an Beteiligungen			
3323	Einzahlungen aus Darlehen an Unternehmen und Haushalte			
3325	Einzahlungen aus Vorschüssen und Anzahlungen			
<b>333</b>	<b>Einzahlungen aus Kapitaltransfers</b>	<b>0,00</b>	<b>0,00</b>	<b>0,00</b>
3331	Kapitaltransferzahlungen von Trägern des öffentlichen Rechts			
3332	Kapitaltransferzahlungen von Beteiligungen			
3333	Kapitaltransferzahlungen von Unternehmen			
3334	Kapitaltransferzahlungen von Haushalten und Organisationen ohne Erwerbscharakter			
3335	Kapitaltransferzahlungen vom Ausland			
<b>33</b>	<b>Summe Einzahlungen investive Gebarung</b>	<b>0,00</b>	<b>0,00</b>	<b>0,00</b>

**Kunst, Kultur und Kultus (Gruppe 3)**

MVAG	Mittelverwendungs- und aufbringungsgruppen (1. und 2. Ebene)	VA 2026	VA 2025	RA 2024
<b>341</b>	<b>Auszahlungen aus der Investitionstätigkeit</b>	<b>0,00</b>	<b>0,00</b>	<b>3.590,00</b>
3411	Auszahlungen für den Erwerb von immateriellem Vermögen			
3412	Auszahlungen für den Erwerb von Grundstücken und Grundstückseinrichtungen			
3413	Auszahlungen für den Erwerb von Gebäuden und Bauten			
3414	Auszahlungen für den Erwerb von technischen Anlagen, Fahrzeugen und Maschinen			
3415	Auszahlungen für den Erwerb von Amts-, Betriebs- und Geschäftsausstattung			3.590,00
3416	Auszahlungen für den Erwerb von Kulturgütern			
3417	Auszahlungen für den Erwerb von Beteiligungen			
3418	Auszahlungen für den Erwerb von kofinanzierten Schutzbauten			
<b>342</b>	<b>Auszahlungen aus der Gewährung von Darlehen sowie gewährten Vorschüssen</b>	<b>0,00</b>	<b>0,00</b>	<b>0,00</b>
3421	Auszahlungen von Darlehen an Träger des öffentlichen Rechts			
3422	Auszahlungen von Darlehen an Beteiligungen			
3423	Auszahlungen von Darlehen an Unternehmen und Haushalte			
3425	Auszahlungen von Vorschüssen und Anzahlungen			
<b>343</b>	<b>Auszahlungen aus Kapitaltransfers</b>	<b>0,00</b>	<b>0,00</b>	<b>0,00</b>
3431	Kapitaltransferzahlungen an Träger des öffentlichen Rechts			
3432	Kapitaltransferzahlungen an Beteiligungen			
3433	Kapitaltransferzahlungen an Unternehmen (Finanzunternehmen)			
3434	Kapitaltransferzahlungen an Haushalte und Organisationen ohne Erwerbscharakter			
3435	Kapitaltransferzahlungen an das Ausland			
<b>34</b>	<b>Summe Auszahlungen investive Gebarung</b>	<b>0,00</b>	<b>0,00</b>	<b>3.590,00</b>
<b>SA2</b>	<b>Saldo (2) Geldfluss aus der investiven Gebarung (33 – 34)</b>	<b>0,00</b>	<b>0,00</b>	<b>-3.590,00</b>
<b>SA3</b>	<b>Saldo (3) Nettofinanzierungssaldo (Saldo 1 + Saldo 2)</b>	<b>-466.200,00</b>	<b>-481.100,00</b>	<b>-481.796,85</b>
<b>351</b>	<b>Einzahlungen aus der Aufnahme von Finanzschulden</b>	<b>0,00</b>	<b>0,00</b>	<b>0,00</b>
3511	Einzahlungen aus empfangenen Darlehen von öffentlichen Körperschaften und Rechtsträgern			
3512	Einzahlungen aus empfangenen Darlehen von Beteiligungen			
3513	Einzahlungen aus empfangenen Darlehen von Unternehmen und privaten Haushalten			
3514	Einzahlungen aus Finanzschulden (Finanzunternehmen)			
3515	Einzahlungen aus Aufnahmen von Leasingverbindlichkeiten			
<b>353</b>	<b>Einzahlungen infolge eines Kapitaltausches bei derivativen Finanzinstrumenten mit Grundgeschäft</b>	<b>0,00</b>	<b>0,00</b>	<b>0,00</b>
3530	Einzahlungen infolge eines Kapitaltausches bei derivativen Finanzinstrumenten mit Grundgeschäft			
<b>355</b>	<b>Einzahlungen aus dem Abgang von Finanzinstrumenten</b>	<b>0,00</b>	<b>0,00</b>	<b>0,00</b>

**Kunst, Kultur und Kultus (Gruppe 3)**

MVAG	Mittelverwendungs- und aufbringungsgruppen (1. und 2. Ebene)	VA 2026	VA 2025	RA 2024
3550	Einzahlungen aus dem Abgang von Finanzinstrumenten			
<b>35</b>	<b>Summe Einzahlungen aus der Finanzierungstätigkeit</b>	<b>0,00</b>	<b>0,00</b>	<b>0,00</b>
<b>361</b>	<b>Auszahlungen aus der Tilgung von Finanzschulden</b>	<b>0,00</b>	<b>0,00</b>	<b>0,00</b>
3611	Auszahlungen aus empfangenen Darlehen von öffentlichen Körperschaften und Rechtsträgern			
3612	Auszahlungen aus empfangenen Darlehen von Beteiligungen			
3613	Auszahlungen aus empfangenen Darlehen von Unternehmen und privaten Haushalten			
3614	Auszahlungen aus Finanzschulden			
3615	Auszahlungen aus Rückzahlungen von Leasingverbindlichkeiten			
<b>363</b>	<b>Auszahlungen infolge eines Kapitaltausches bei derivativen Finanzinstrumenten mit Grundgeschäft</b>	<b>0,00</b>	<b>0,00</b>	<b>0,00</b>
3630	Auszahlungen infolge eines Kapitaltausches bei derivativen Finanzinstrumenten mit Grundgeschäft			
<b>365</b>	<b>Auszahlungen für den Erwerb von Finanzinstrumenten</b>	<b>0,00</b>	<b>0,00</b>	<b>0,00</b>
3650	Auszahlungen für den Erwerb von Finanzinstrumenten			
<b>36</b>	<b>Summe Auszahlungen aus der Finanzierungstätigkeit</b>	<b>0,00</b>	<b>0,00</b>	<b>0,00</b>
<b>SA4</b>	<b>Saldo (4) Geldfluss aus der Finanzierungstätigkeit (35 – 36)</b>	<b>0,00</b>	<b>0,00</b>	<b>0,00</b>
<b>SA5</b>	<b>Saldo (5) Geldfluss aus der voranschlagswirksamen Gebarung (Saldo 3 + Saldo 4)</b>	<b>-466.200,00</b>	<b>-481.100,00</b>	<b>-481.796,85</b>

**Soziale Wohlfahrt und Wohnbauförderung (Gruppe 4)**

MVAG	Mittelverwendungs- und aufbringungsgruppen (1. und 2. Ebene)	VA 2026	VA 2025	RA 2024
<b>311</b>	<b>Einzahlungen aus operativer Verwaltungstätigkeit</b>	<b>15.500,00</b>	<b>16.400,00</b>	<b>17.369,48</b>
3111	Einzahlungen aus eigenen Abgaben			
3112	Einzahlungen aus Ertragsanteilen			
3113	Einzahlungen aus Gebühren			
3114	Einzahlungen aus Leistungen			1.712,00
3115	Einzahlungen aus Besitz und wirtschaftlicher Tätigkeit			
3116	Einzahlungen aus Veräußerung von geringwertigen Wirtschaftsgütern (GWG) und sonstige Einzahlungen	15.500,00	16.400,00	15.657,48
<b>312</b>	<b>Einzahlungen aus Transfers</b>	<b>254.100,00</b>	<b>562.400,00</b>	<b>280.683,79</b>
3121	Transferzahlungen von Trägern des öffentlichen Rechts	14.100,00	302.400,00	14.658,00
3122	Transferzahlungen von Beteiligungen			
3123	Transferzahlungen von Unternehmen (inkl. Finanzunternehmen)			
3124	Transferzahlungen von Haushalten und Organisationen ohne Erwerbscharakter	140.000,00	165.000,00	161.738,29
3125	Transferzahlungen vom Ausland	100.000,00	95.000,00	104.287,50
3126	Investitions- und Tilgungszuschüsse zwischen Unternehmungen und Betrieben der Gebietskörperschaft und der Gebietskörperschaft			
<b>313</b>	<b>Einzahlungen aus Finanzerträgen</b>	<b>0,00</b>	<b>0,00</b>	<b>0,00</b>
3131	Einzahlungen aus Zinserträgen			
3132	Einzahlungen aus Zinsen aus derivativen Finanzinstrumenten mit und ohne Grundgeschäft			
3133	Einzahlungen aus Gewinnentnahmen von marktbestimmten Betrieben			
3134	Sonstige Einzahlungen aus Finanzerträgen			
3135	Einzahlungen aus Dividenden/Gewinnausschüttungen			
<b>31</b>	<b>Summe Einzahlungen operative Gebarung</b>	<b>269.600,00</b>	<b>578.800,00</b>	<b>298.053,27</b>
<b>321</b>	<b>Auszahlungen aus Personalaufwand</b>	<b>187.300,00</b>	<b>188.700,00</b>	<b>179.110,28</b>
3211	Auszahlungen für Personalaufwand (Bezüge, Nebengebühren, und Mehrleistungsvergütungen)	149.400,00	150.700,00	142.540,36
3212	Auszahlungen für gesetzliche und freiwillige Sozialaufwendungen	37.000,00	37.100,00	35.378,69
3213	Auszahlungen aus sonstigem Personalaufwand	900,00	900,00	1.191,23
<b>322</b>	<b>Auszahlungen aus Sachaufwand</b>	<b>186.200,00</b>	<b>198.100,00</b>	<b>183.017,46</b>
3221	Auszahlungen für Gebrauchs- und Verbrauchsgüter, Handelswaren	4.000,00	7.900,00	5.022,94
3222	Auszahlungen für Verwaltungs- und Betriebsaufwand	5.700,00	5.800,00	5.676,60
3223	Auszahlungen für Leasing- und Mietaufwand			
3224	Auszahlungen für Instandhaltung	2.900,00	8.900,00	2.127,44
3225	Sonstige Auszahlungen aus Sachaufwand	173.600,00	175.500,00	170.190,48
3226	Auszahlungen aus der Inanspruchnahme von Haftungen			
<b>323</b>	<b>Auszahlungen aus Transfers</b>	<b>2.769.300,00</b>	<b>2.580.900,00</b>	<b>2.279.762,02</b>
3231	Transferzahlungen an Träger des öffentlichen Rechts	2.683.100,00	2.486.300,00	2.189.765,32

**Soziale Wohlfahrt und Wohnbauförderung (Gruppe 4)**

MVAG	Mittelverwendungs- und aufbringungsgruppen (1. und 2. Ebene)	VA 2026	VA 2025	RA 2024
3232	Transferzahlungen an Beteiligungen			
3233	Transferzahlungen an Unternehmen (inkl. Finanzunternehmen)			
3234	Transferzahlungen an Haushalte und Organisationen ohne Erwerbscharakter	86.200,00	94.600,00	89.996,70
3235	Transferzahlungen an das Ausland			
3236	Investitions- und Tilgungszuschüsse zwischen Unternehmungen und Betrieben der Gebietskörperschaft und der Gebietskörperschaft			
<b>324</b>	<b>Auszahlungen aus Finanzaufwand</b>	<b>0,00</b>	<b>0,00</b>	<b>0,00</b>
3241	Auszahlungen für Zinsen			
3242	Auszahlungen für Zinsen aus derivativen Finanzinstrumenten mit und ohne Grundgeschäft			
3243	Auszahlungen aus Gewinnentnahmen von marktbestimmten Betrieben			
3244	Sonstige Auszahlungen aus Finanzaufwendungen			
<b>32</b>	<b>Summe Auszahlungen operative Gebarung</b>	<b>3.142.800,00</b>	<b>2.967.700,00</b>	<b>2.641.889,76</b>
<b>SA1</b>	<b>Saldo (1) Geldfluss aus der operativen Gebarung (31 – 32)</b>	<b>-2.873.200,00</b>	<b>-2.388.900,00</b>	<b>-2.343.836,49</b>
<b>331</b>	<b>Einzahlungen aus der Investitionstätigkeit</b>	<b>0,00</b>	<b>0,00</b>	<b>0,00</b>
3311	Einzahlungen aus der Veräußerung von immateriellem Vermögen			
3312	Einzahlungen aus der Veräußerung von Grundstücken und Grundstückeinrichtungen			
3313	Einzahlungen aus der Veräußerung von Gebäuden und Bauten			
3314	Einzahlungen aus der Veräußerung von technischen Anlagen, Fahrzeugen und Maschinen			
3315	Einzahlungen aus der Veräußerung von Amts-, Betriebs- und Geschäftsausstattung			
3316	Einzahlungen aus der Veräußerung von Kulturgütern			
3317	Einzahlungen aus der Veräußerung von Beteiligungen			
3318	Einzahlungen aus der Veräußerung von kofinanzierten Schutzbauten			
<b>332</b>	<b>Einzahlungen aus der Rückzahlung von Darlehen sowie gewährten Vorschüssen</b>	<b>0,00</b>	<b>0,00</b>	<b>0,00</b>
3321	Einzahlungen aus Darlehen an Träger des öffentlichen Rechts			
3322	Einzahlungen aus Darlehen an Beteiligungen			
3323	Einzahlungen aus Darlehen an Unternehmen und Haushalte			
3325	Einzahlungen aus Vorschüssen und Anzahlungen			
<b>333</b>	<b>Einzahlungen aus Kapitaltransfers</b>	<b>0,00</b>	<b>0,00</b>	<b>0,00</b>
3331	Kapitaltransferzahlungen von Trägern des öffentlichen Rechts			
3332	Kapitaltransferzahlungen von Beteiligungen			
3333	Kapitaltransferzahlungen von Unternehmen			
3334	Kapitaltransferzahlungen von Haushalten und Organisationen ohne Erwerbscharakter			
3335	Kapitaltransferzahlungen vom Ausland			
<b>33</b>	<b>Summe Einzahlungen investive Gebarung</b>	<b>0,00</b>	<b>0,00</b>	<b>0,00</b>

**Soziale Wohlfahrt und Wohnbauförderung (Gruppe 4)**

MVAG	Mittelverwendungs- und aufbringungsgruppen (1. und 2. Ebene)	VA 2026	VA 2025	RA 2024
<b>341</b>	<b>Auszahlungen aus der Investitionstätigkeit</b>	<b>0,00</b>	<b>0,00</b>	<b>0,00</b>
3411	Auszahlungen für den Erwerb von immateriellem Vermögen			
3412	Auszahlungen für den Erwerb von Grundstücken und Grundstückseinrichtungen			
3413	Auszahlungen für den Erwerb von Gebäuden und Bauten			
3414	Auszahlungen für den Erwerb von technischen Anlagen, Fahrzeugen und Maschinen			
3415	Auszahlungen für den Erwerb von Amts-, Betriebs- und Geschäftsausstattung			
3416	Auszahlungen für den Erwerb von Kulturgütern			
3417	Auszahlungen für den Erwerb von Beteiligungen			
3418	Auszahlungen für den Erwerb von kofinanzierten Schutzbauten			
<b>342</b>	<b>Auszahlungen aus der Gewährung von Darlehen sowie gewährten Vorschüssen</b>	<b>0,00</b>	<b>0,00</b>	<b>0,00</b>
3421	Auszahlungen von Darlehen an Träger des öffentlichen Rechts			
3422	Auszahlungen von Darlehen an Beteiligungen			
3423	Auszahlungen von Darlehen an Unternehmen und Haushalte			
3425	Auszahlungen von Vorschüssen und Anzahlungen			
<b>343</b>	<b>Auszahlungen aus Kapitaltransfers</b>	<b>0,00</b>	<b>0,00</b>	<b>0,00</b>
3431	Kapitaltransferzahlungen an Träger des öffentlichen Rechts			
3432	Kapitaltransferzahlungen an Beteiligungen			
3433	Kapitaltransferzahlungen an Unternehmen (Finanzunternehmen)			
3434	Kapitaltransferzahlungen an Haushalte und Organisationen ohne Erwerbscharakter			
3435	Kapitaltransferzahlungen an das Ausland			
<b>34</b>	<b>Summe Auszahlungen investive Gebarung</b>	<b>0,00</b>	<b>0,00</b>	<b>0,00</b>
<b>SA2</b>	<b>Saldo (2) Geldfluss aus der investiven Gebarung (33 – 34)</b>	<b>0,00</b>	<b>0,00</b>	<b>0,00</b>
<b>SA3</b>	<b>Saldo (3) Nettofinanzierungssaldo (Saldo 1 + Saldo 2)</b>	<b>-2.873.200,00</b>	<b>-2.388.900,00</b>	<b>-2.343.836,49</b>
<b>351</b>	<b>Einzahlungen aus der Aufnahme von Finanzschulden</b>	<b>0,00</b>	<b>0,00</b>	<b>0,00</b>
3511	Einzahlungen aus empfangenen Darlehen von öffentlichen Körperschaften und Rechtsträgern			
3512	Einzahlungen aus empfangenen Darlehen von Beteiligungen			
3513	Einzahlungen aus empfangenen Darlehen von Unternehmen und privaten Haushalten			
3514	Einzahlungen aus Finanzschulden (Finanzunternehmen)			
3515	Einzahlungen aus Aufnahmen von Leasingverbindlichkeiten			
<b>353</b>	<b>Einzahlungen infolge eines Kapitaltausches bei derivativen Finanzinstrumenten mit Grundgeschäft</b>	<b>0,00</b>	<b>0,00</b>	<b>0,00</b>
3530	Einzahlungen infolge eines Kapitaltausches bei derivativen Finanzinstrumenten mit Grundgeschäft			
<b>355</b>	<b>Einzahlungen aus dem Abgang von Finanzinstrumenten</b>	<b>0,00</b>	<b>0,00</b>	<b>0,00</b>

**Soziale Wohlfahrt und Wohnbauförderung (Gruppe 4)**

MVAG	Mittelverwendungs- und aufbringungsgruppen (1. und 2. Ebene)	VA 2026	VA 2025	RA 2024
3550	Einzahlungen aus dem Abgang von Finanzinstrumenten			
<b>35</b>	<b>Summe Einzahlungen aus der Finanzierungstätigkeit</b>	<b>0,00</b>	<b>0,00</b>	<b>0,00</b>
<b>361</b>	<b>Auszahlungen aus der Tilgung von Finanzschulden</b>	<b>0,00</b>	<b>0,00</b>	<b>0,00</b>
3611	Auszahlungen aus empfangenen Darlehen von öffentlichen Körperschaften und Rechtsträgern			
3612	Auszahlungen aus empfangenen Darlehen von Beteiligungen			
3613	Auszahlungen aus empfangenen Darlehen von Unternehmen und privaten Haushalten			
3614	Auszahlungen aus Finanzschulden			
3615	Auszahlungen aus Rückzahlungen von Leasingverbindlichkeiten			
<b>363</b>	<b>Auszahlungen infolge eines Kapitaltausches bei derivativen Finanzinstrumenten mit Grundgeschäft</b>	<b>0,00</b>	<b>0,00</b>	<b>0,00</b>
3630	Auszahlungen infolge eines Kapitaltausches bei derivativen Finanzinstrumenten mit Grundgeschäft			
<b>365</b>	<b>Auszahlungen für den Erwerb von Finanzinstrumenten</b>	<b>0,00</b>	<b>0,00</b>	<b>0,00</b>
3650	Auszahlungen für den Erwerb von Finanzinstrumenten			
<b>36</b>	<b>Summe Auszahlungen aus der Finanzierungstätigkeit</b>	<b>0,00</b>	<b>0,00</b>	<b>0,00</b>
<b>SA4</b>	<b>Saldo (4) Geldfluss aus der Finanzierungstätigkeit (35 – 36)</b>	<b>0,00</b>	<b>0,00</b>	<b>0,00</b>
<b>SA5</b>	<b>Saldo (5) Geldfluss aus der voranschlagswirksamen Gebarung (Saldo 3 + Saldo 4)</b>	<b>-2.873.200,00</b>	<b>-2.388.900,00</b>	<b>-2.343.836,49</b>

## Gesundheit (Gruppe 5)

MVAG	Mittelverwendungs- und aufbringungsgruppen (1. und 2. Ebene)	VA 2026	VA 2025	RA 2024
<b>311</b>	<b>Einzahlungen aus operativer Verwaltungstätigkeit</b>	<b>0,00</b>	<b>2.100,00</b>	<b>2.200,66</b>
3111	Einzahlungen aus eigenen Abgaben			
3112	Einzahlungen aus Ertragsanteilen			
3113	Einzahlungen aus Gebühren			
3114	Einzahlungen aus Leistungen		2.100,00	2.129,00
3115	Einzahlungen aus Besitz und wirtschaftlicher Tätigkeit			
3116	Einzahlungen aus Veräußerung von geringwertigen Wirtschaftsgütern (GWG) und sonstige Einzahlungen			71,66
<b>312</b>	<b>Einzahlungen aus Transfers</b>	<b>65.200,00</b>	<b>32.700,00</b>	<b>0,00</b>
3121	Transferzahlungen von Trägern des öffentlichen Rechts	65.200,00	32.700,00	
3122	Transferzahlungen von Beteiligungen			
3123	Transferzahlungen von Unternehmen (inkl. Finanzunternehmen)			
3124	Transferzahlungen von Haushalten und Organisationen ohne Erwerbscharakter			
3125	Transferzahlungen vom Ausland			
3126	Investitions- und Tilgungszuschüsse zwischen Unternehmungen und Betrieben der Gebietskörperschaft und der Gebietskörperschaft			
<b>313</b>	<b>Einzahlungen aus Finanzerträgen</b>	<b>0,00</b>	<b>0,00</b>	<b>0,00</b>
3131	Einzahlungen aus Zinserträgen			
3132	Einzahlungen aus Zinsen aus derivativen Finanzinstrumenten mit und ohne Grundgeschäft			
3133	Einzahlungen aus Gewinnentnahmen von marktbestimmten Betrieben			
3134	Sonstige Einzahlungen aus Finanzerträgen			
3135	Einzahlungen aus Dividenden/Gewinnausschüttungen			
<b>31</b>	<b>Summe Einzahlungen operative Gebarung</b>	<b>65.200,00</b>	<b>34.800,00</b>	<b>2.200,66</b>
<b>321</b>	<b>Auszahlungen aus Personalaufwand</b>	<b>33.600,00</b>	<b>32.900,00</b>	<b>24.659,85</b>
3211	Auszahlungen für Personalaufwand (Bezüge, Nebengebühren, und Mehrleistungsvergütungen)	33.600,00	32.900,00	24.659,85
3212	Auszahlungen für gesetzliche und freiwillige Sozialaufwendungen			
3213	Auszahlungen aus sonstigem Personalaufwand			
<b>322</b>	<b>Auszahlungen aus Sachaufwand</b>	<b>20.200,00</b>	<b>33.000,00</b>	<b>29.962,70</b>
3221	Auszahlungen für Gebrauchs- und Verbrauchsgüter, Handelswaren			
3222	Auszahlungen für Verwaltungs- und Betriebsaufwand		100,00	112,54
3223	Auszahlungen für Leasing- und Mietaufwand			
3224	Auszahlungen für Instandhaltung		2.300,00	
3225	Sonstige Auszahlungen aus Sachaufwand	20.200,00	30.600,00	29.850,16
3226	Auszahlungen aus der Inanspruchnahme von Haftungen			
<b>323</b>	<b>Auszahlungen aus Transfers</b>	<b>3.103.400,00</b>	<b>2.890.100,00</b>	<b>2.700.646,71</b>
3231	Transferzahlungen an Träger des öffentlichen Rechts	3.099.000,00	2.884.600,00	2.686.236,57

## Gesundheit (Gruppe 5)

MVAG	Mittelverwendungs- und aufbringungsgruppen (1. und 2. Ebene)	VA 2026	VA 2025	RA 2024
3232	Transferzahlungen an Beteiligungen			
3233	Transferzahlungen an Unternehmen (inkl. Finanzunternehmen)			
3234	Transferzahlungen an Haushalte und Organisationen ohne Erwerbscharakter	4.400,00	5.500,00	14.410,14
3235	Transferzahlungen an das Ausland			
3236	Investitions- und Tilgungszuschüsse zwischen Unternehmungen und Betrieben der Gebietskörperschaft und der Gebietskörperschaft			
<b>324</b>	<b>Auszahlungen aus Finanzaufwand</b>	<b>0,00</b>	<b>0,00</b>	<b>0,00</b>
3241	Auszahlungen für Zinsen			
3242	Auszahlungen für Zinsen aus derivativen Finanzinstrumenten mit und ohne Grundgeschäft			
3243	Auszahlungen aus Gewinnentnahmen von marktbestimmten Betrieben			
3244	Sonstige Auszahlungen aus Finanzaufwendungen			
<b>32</b>	<b>Summe Auszahlungen operative Gebarung</b>	<b>3.157.200,00</b>	<b>2.956.000,00</b>	<b>2.755.269,26</b>
<b>SA1</b>	<b>Saldo (1) Geldfluss aus der operativen Gebarung (31 – 32)</b>	<b>-3.092.000,00</b>	<b>-2.921.200,00</b>	<b>-2.753.068,60</b>
<b>331</b>	<b>Einzahlungen aus der Investitionstätigkeit</b>	<b>0,00</b>	<b>0,00</b>	<b>0,00</b>
3311	Einzahlungen aus der Veräußerung von immateriellem Vermögen			
3312	Einzahlungen aus der Veräußerung von Grundstücken und Grundstückeinrichtungen			
3313	Einzahlungen aus der Veräußerung von Gebäuden und Bauten			
3314	Einzahlungen aus der Veräußerung von technischen Anlagen, Fahrzeugen und Maschinen			
3315	Einzahlungen aus der Veräußerung von Amts-, Betriebs- und Geschäftsausstattung			
3316	Einzahlungen aus der Veräußerung von Kulturgütern			
3317	Einzahlungen aus der Veräußerung von Beteiligungen			
3318	Einzahlungen aus der Veräußerung von kofinanzierten Schutzbauten			
<b>332</b>	<b>Einzahlungen aus der Rückzahlung von Darlehen sowie gewährten Vorschüssen</b>	<b>0,00</b>	<b>0,00</b>	<b>0,00</b>
3321	Einzahlungen aus Darlehen an Träger des öffentlichen Rechts			
3322	Einzahlungen aus Darlehen an Beteiligungen			
3323	Einzahlungen aus Darlehen an Unternehmen und Haushalte			
3325	Einzahlungen aus Vorschüssen und Anzahlungen			
<b>333</b>	<b>Einzahlungen aus Kapitaltransfers</b>	<b>0,00</b>	<b>0,00</b>	<b>0,00</b>
3331	Kapitaltransferzahlungen von Trägern des öffentlichen Rechts			
3332	Kapitaltransferzahlungen von Beteiligungen			
3333	Kapitaltransferzahlungen von Unternehmen			
3334	Kapitaltransferzahlungen von Haushalten und Organisationen ohne Erwerbscharakter			
3335	Kapitaltransferzahlungen vom Ausland			
<b>33</b>	<b>Summe Einzahlungen investive Gebarung</b>	<b>0,00</b>	<b>0,00</b>	<b>0,00</b>

## Gesundheit (Gruppe 5)

MVAG	Mittelverwendungs- und aufbringungsgruppen (1. und 2. Ebene)	VA 2026	VA 2025	RA 2024
<b>341</b>	<b>Auszahlungen aus der Investitionstätigkeit</b>	<b>0,00</b>	<b>0,00</b>	<b>0,00</b>
3411	Auszahlungen für den Erwerb von immateriellem Vermögen			
3412	Auszahlungen für den Erwerb von Grundstücken und Grundstückseinrichtungen			
3413	Auszahlungen für den Erwerb von Gebäuden und Bauten			
3414	Auszahlungen für den Erwerb von technischen Anlagen, Fahrzeugen und Maschinen			
3415	Auszahlungen für den Erwerb von Amts-, Betriebs- und Geschäftsausstattung			
3416	Auszahlungen für den Erwerb von Kulturgütern			
3417	Auszahlungen für den Erwerb von Beteiligungen			
3418	Auszahlungen für den Erwerb von kofinanzierten Schutzbauten			
<b>342</b>	<b>Auszahlungen aus der Gewährung von Darlehen sowie gewährten Vorschüssen</b>	<b>0,00</b>	<b>0,00</b>	<b>0,00</b>
3421	Auszahlungen von Darlehen an Träger des öffentlichen Rechts			
3422	Auszahlungen von Darlehen an Beteiligungen			
3423	Auszahlungen von Darlehen an Unternehmen und Haushalte			
3425	Auszahlungen von Vorschüssen und Anzahlungen			
<b>343</b>	<b>Auszahlungen aus Kapitaltransfers</b>	<b>0,00</b>	<b>0,00</b>	<b>0,00</b>
3431	Kapitaltransferzahlungen an Träger des öffentlichen Rechts			
3432	Kapitaltransferzahlungen an Beteiligungen			
3433	Kapitaltransferzahlungen an Unternehmen (Finanzunternehmen)			
3434	Kapitaltransferzahlungen an Haushalte und Organisationen ohne Erwerbscharakter			
3435	Kapitaltransferzahlungen an das Ausland			
<b>34</b>	<b>Summe Auszahlungen investive Gebarung</b>	<b>0,00</b>	<b>0,00</b>	<b>0,00</b>
<b>SA2</b>	<b>Saldo (2) Geldfluss aus der investiven Gebarung (33 – 34)</b>	<b>0,00</b>	<b>0,00</b>	<b>0,00</b>
<b>SA3</b>	<b>Saldo (3) Nettofinanzierungssaldo (Saldo 1 + Saldo 2)</b>	<b>-3.092.000,00</b>	<b>-2.921.200,00</b>	<b>-2.753.068,60</b>
<b>351</b>	<b>Einzahlungen aus der Aufnahme von Finanzschulden</b>	<b>0,00</b>	<b>0,00</b>	<b>0,00</b>
3511	Einzahlungen aus empfangenen Darlehen von öffentlichen Körperschaften und Rechtsträgern			
3512	Einzahlungen aus empfangenen Darlehen von Beteiligungen			
3513	Einzahlungen aus empfangenen Darlehen von Unternehmen und privaten Haushalten			
3514	Einzahlungen aus Finanzschulden (Finanzunternehmen)			
3515	Einzahlungen aus Aufnahmen von Leasingverbindlichkeiten			
<b>353</b>	<b>Einzahlungen infolge eines Kapitaltausches bei derivativen Finanzinstrumenten mit Grundgeschäft</b>	<b>0,00</b>	<b>0,00</b>	<b>0,00</b>
3530	Einzahlungen infolge eines Kapitaltausches bei derivativen Finanzinstrumenten mit Grundgeschäft			
<b>355</b>	<b>Einzahlungen aus dem Abgang von Finanzinstrumenten</b>	<b>0,00</b>	<b>0,00</b>	<b>0,00</b>

**Gesundheit (Gruppe 5)**

MVAG	Mittelverwendungs- und aufbringungsgruppen (1. und 2. Ebene)	VA 2026	VA 2025	RA 2024
3550	Einzahlungen aus dem Abgang von Finanzinstrumenten			
<b>35</b>	<b>Summe Einzahlungen aus der Finanzierungstätigkeit</b>	<b>0,00</b>	<b>0,00</b>	<b>0,00</b>
<b>361</b>	<b>Auszahlungen aus der Tilgung von Finanzschulden</b>	<b>0,00</b>	<b>0,00</b>	<b>0,00</b>
3611	Auszahlungen aus empfangenen Darlehen von öffentlichen Körperschaften und Rechtsträgern			
3612	Auszahlungen aus empfangenen Darlehen von Beteiligungen			
3613	Auszahlungen aus empfangenen Darlehen von Unternehmen und privaten Haushalten			
3614	Auszahlungen aus Finanzschulden			
3615	Auszahlungen aus Rückzahlungen von Leasingverbindlichkeiten			
<b>363</b>	<b>Auszahlungen infolge eines Kapitaltausches bei derivativen Finanzinstrumenten mit Grundgeschäft</b>	<b>0,00</b>	<b>0,00</b>	<b>0,00</b>
3630	Auszahlungen infolge eines Kapitaltausches bei derivativen Finanzinstrumenten mit Grundgeschäft			
<b>365</b>	<b>Auszahlungen für den Erwerb von Finanzinstrumenten</b>	<b>0,00</b>	<b>0,00</b>	<b>0,00</b>
3650	Auszahlungen für den Erwerb von Finanzinstrumenten			
<b>36</b>	<b>Summe Auszahlungen aus der Finanzierungstätigkeit</b>	<b>0,00</b>	<b>0,00</b>	<b>0,00</b>
<b>SA4</b>	<b>Saldo (4) Geldfluss aus der Finanzierungstätigkeit (35 – 36)</b>	<b>0,00</b>	<b>0,00</b>	<b>0,00</b>
<b>SA5</b>	<b>Saldo (5) Geldfluss aus der voranschlagswirksamen Gebarung (Saldo 3 + Saldo 4)</b>	<b>-3.092.000,00</b>	<b>-2.921.200,00</b>	<b>-2.753.068,60</b>

## Straßen- und Wasserbau, Verkehr (Gruppe 6)

MVAG	Mittelverwendungs- und aufbringungsgruppen (1. und 2. Ebene)	VA 2026	VA 2025	RA 2024
<b>311</b>	<b>Einzahlungen aus operativer Verwaltungstätigkeit</b>	<b>11.200,00</b>	<b>672.200,00</b>	<b>22.678,48</b>
3111	Einzahlungen aus eigenen Abgaben			
3112	Einzahlungen aus Ertragsanteilen			
3113	Einzahlungen aus Gebühren			
3114	Einzahlungen aus Leistungen	6.300,00	6.300,00	10.211,27
3115	Einzahlungen aus Besitz und wirtschaftlicher Tätigkeit			
3116	Einzahlungen aus Veräußerung von geringwertigen Wirtschaftsgütern (GWG) und sonstige Einzahlungen	4.900,00	665.900,00	12.467,21
<b>312</b>	<b>Einzahlungen aus Transfers</b>	<b>550.000,00</b>	<b>648.400,00</b>	<b>542.480,64</b>
3121	Transferzahlungen von Trägern des öffentlichen Rechts	450.000,00	537.900,00	437.023,00
3122	Transferzahlungen von Beteiligungen			
3123	Transferzahlungen von Unternehmen (inkl. Finanzunternehmen)		40.000,00	41.737,50
3124	Transferzahlungen von Haushalten und Organisationen ohne Erwerbscharakter	100.000,00	70.500,00	63.720,14
3125	Transferzahlungen vom Ausland			
3126	Investitions- und Tilgungszuschüsse zwischen Unternehmungen und Betrieben der Gebietskörperschaft und der Gebietskörperschaft			
<b>313</b>	<b>Einzahlungen aus Finanzerträgen</b>	<b>0,00</b>	<b>0,00</b>	<b>0,00</b>
3131	Einzahlungen aus Zinserträgen			
3132	Einzahlungen aus Zinsen aus derivativen Finanzinstrumenten mit und ohne Grundgeschäft			
3133	Einzahlungen aus Gewinnentnahmen von marktbestimmten Betrieben			
3134	Sonstige Einzahlungen aus Finanzerträgen			
3135	Einzahlungen aus Dividenden/Gewinnausschüttungen			
<b>31</b>	<b>Summe Einzahlungen operative Gebarung</b>	<b>561.200,00</b>	<b>1.320.600,00</b>	<b>565.159,12</b>
<b>321</b>	<b>Auszahlungen aus Personalaufwand</b>	<b>0,00</b>	<b>0,00</b>	<b>0,00</b>
3211	Auszahlungen für Personalaufwand (Bezüge, Nebengebühren, und Mehrleistungsvergütungen)			
3212	Auszahlungen für gesetzliche und freiwillige Sozialaufwendungen			
3213	Auszahlungen aus sonstigem Personalaufwand			
<b>322</b>	<b>Auszahlungen aus Sachaufwand</b>	<b>690.700,00</b>	<b>1.035.400,00</b>	<b>423.861,73</b>
3221	Auszahlungen für Gebrauchs- und Verbrauchsgüter, Handelswaren	27.200,00	36.300,00	25.795,31
3222	Auszahlungen für Verwaltungs- und Betriebsaufwand	500,00	1.000,00	995,39
3223	Auszahlungen für Leasing- und Mietaufwand	9.000,00	8.300,00	8.390,88
3224	Auszahlungen für Instandhaltung	505.500,00	209.100,00	222.894,63
3225	Sonstige Auszahlungen aus Sachaufwand	148.500,00	780.700,00	165.785,52
3226	Auszahlungen aus der Inanspruchnahme von Haftungen			
<b>323</b>	<b>Auszahlungen aus Transfers</b>	<b>76.000,00</b>	<b>76.000,00</b>	<b>75.600,00</b>
3231	Transferzahlungen an Träger des öffentlichen Rechts	76.000,00	76.000,00	75.600,00

## Straßen- und Wasserbau, Verkehr (Gruppe 6)

MVAG	Mittelverwendungs- und aufbringungsgruppen (1. und 2. Ebene)	VA 2026	VA 2025	RA 2024
3232	Transferzahlungen an Beteiligungen			
3233	Transferzahlungen an Unternehmen (inkl. Finanzunternehmen)			
3234	Transferzahlungen an Haushalte und Organisationen ohne Erwerbscharakter			
3235	Transferzahlungen an das Ausland			
3236	Investitions- und Tilgungszuschüsse zwischen Unternehmungen und Betrieben der Gebietskörperschaft und der Gebietskörperschaft			
<b>324</b>	<b>Auszahlungen aus Finanzaufwand</b>	<b>68.300,00</b>	<b>104.100,00</b>	<b>110.336,19</b>
3241	Auszahlungen für Zinsen	68.300,00	104.100,00	110.336,19
3242	Auszahlungen für Zinsen aus derivativen Finanzinstrumenten mit und ohne Grundgeschäft			
3243	Auszahlungen aus Gewinnentnahmen von marktbestimmten Betrieben			
3244	Sonstige Auszahlungen aus Finanzaufwendungen			
<b>32</b>	<b>Summe Auszahlungen operative Gebarung</b>	<b>835.000,00</b>	<b>1.215.500,00</b>	<b>609.797,92</b>
<b>SA1</b>	<b>Saldo (1) Geldfluss aus der operativen Gebarung (31 – 32)</b>	<b>-273.800,00</b>	<b>105.100,00</b>	<b>-44.638,80</b>
<b>331</b>	<b>Einzahlungen aus der Investitionstätigkeit</b>	<b>0,00</b>	<b>0,00</b>	<b>0,00</b>
3311	Einzahlungen aus der Veräußerung von immateriellem Vermögen			
3312	Einzahlungen aus der Veräußerung von Grundstücken und Grundstückeinrichtungen			
3313	Einzahlungen aus der Veräußerung von Gebäuden und Bauten			
3314	Einzahlungen aus der Veräußerung von technischen Anlagen, Fahrzeugen und Maschinen			
3315	Einzahlungen aus der Veräußerung von Amts-, Betriebs- und Geschäftsausstattung			
3316	Einzahlungen aus der Veräußerung von Kulturgütern			
3317	Einzahlungen aus der Veräußerung von Beteiligungen			
3318	Einzahlungen aus der Veräußerung von kofinanzierten Schutzbauten			
<b>332</b>	<b>Einzahlungen aus der Rückzahlung von Darlehen sowie gewährten Vorschüssen</b>	<b>0,00</b>	<b>0,00</b>	<b>0,00</b>
3321	Einzahlungen aus Darlehen an Träger des öffentlichen Rechts			
3322	Einzahlungen aus Darlehen an Beteiligungen			
3323	Einzahlungen aus Darlehen an Unternehmen und Haushalte			
3325	Einzahlungen aus Vorschüssen und Anzahlungen			
<b>333</b>	<b>Einzahlungen aus Kapitaltransfers</b>	<b>925.000,00</b>	<b>637.800,00</b>	<b>0,00</b>
3331	Kapitaltransferzahlungen von Trägern des öffentlichen Rechts	925.000,00	389.500,00	
3332	Kapitaltransferzahlungen von Beteiligungen			
3333	Kapitaltransferzahlungen von Unternehmen			
3334	Kapitaltransferzahlungen von Haushalten und Organisationen ohne Erwerbscharakter			
3335	Kapitaltransferzahlungen vom Ausland		248.300,00	
<b>33</b>	<b>Summe Einzahlungen investive Gebarung</b>	<b>925.000,00</b>	<b>637.800,00</b>	<b>0,00</b>

**Straßen- und Wasserbau, Verkehr (Gruppe 6)**

MVAG	Mittelverwendungs- und aufbringungsgruppen (1. und 2. Ebene)	VA 2026	VA 2025	RA 2024
<b>341</b>	<b>Auszahlungen aus der Investitionstätigkeit</b>	<b>1.385.000,00</b>	<b>1.195.100,00</b>	<b>2.305.862,72</b>
3411	Auszahlungen für den Erwerb von immateriellem Vermögen			
3412	Auszahlungen für den Erwerb von Grundstücken und Grundstückseinrichtungen	1.385.000,00	1.195.100,00	2.305.862,72
3413	Auszahlungen für den Erwerb von Gebäuden und Bauten			
3414	Auszahlungen für den Erwerb von technischen Anlagen, Fahrzeugen und Maschinen			
3415	Auszahlungen für den Erwerb von Amts-, Betriebs- und Geschäftsausstattung			
3416	Auszahlungen für den Erwerb von Kulturgütern			
3417	Auszahlungen für den Erwerb von Beteiligungen			
3418	Auszahlungen für den Erwerb von kofinanzierten Schutzbauten			
<b>342</b>	<b>Auszahlungen aus der Gewährung von Darlehen sowie gewährten Vorschüssen</b>	<b>0,00</b>	<b>0,00</b>	<b>0,00</b>
3421	Auszahlungen von Darlehen an Träger des öffentlichen Rechts			
3422	Auszahlungen von Darlehen an Beteiligungen			
3423	Auszahlungen von Darlehen an Unternehmen und Haushalte			
3425	Auszahlungen von Vorschüssen und Anzahlungen			
<b>343</b>	<b>Auszahlungen aus Kapitaltransfers</b>	<b>0,00</b>	<b>0,00</b>	<b>0,00</b>
3431	Kapitaltransferzahlungen an Träger des öffentlichen Rechts			
3432	Kapitaltransferzahlungen an Beteiligungen			
3433	Kapitaltransferzahlungen an Unternehmen (Finanzunternehmen)			
3434	Kapitaltransferzahlungen an Haushalte und Organisationen ohne Erwerbscharakter			
3435	Kapitaltransferzahlungen an das Ausland			
<b>34</b>	<b>Summe Auszahlungen investive Gebarung</b>	<b>1.385.000,00</b>	<b>1.195.100,00</b>	<b>2.305.862,72</b>
<b>SA2</b>	<b>Saldo (2) Geldfluss aus der investiven Gebarung (33 – 34)</b>	<b>-460.000,00</b>	<b>-557.300,00</b>	<b>-2.305.862,72</b>
<b>SA3</b>	<b>Saldo (3) Nettofinanzierungssaldo (Saldo 1 + Saldo 2)</b>	<b>-733.800,00</b>	<b>-452.200,00</b>	<b>-2.350.501,52</b>
<b>351</b>	<b>Einzahlungen aus der Aufnahme von Finanzschulden</b>	<b>0,00</b>	<b>0,00</b>	<b>825.000,00</b>
3511	Einzahlungen aus empfangenen Darlehen von öffentlichen Körperschaften und Rechtsträgern			
3512	Einzahlungen aus empfangenen Darlehen von Beteiligungen			
3513	Einzahlungen aus empfangenen Darlehen von Unternehmen und privaten Haushalten			
3514	Einzahlungen aus Finanzschulden (Finanzunternehmen)			825.000,00
3515	Einzahlungen aus Aufnahmen von Leasingverbindlichkeiten			
<b>353</b>	<b>Einzahlungen infolge eines Kapitaltausches bei derivativen Finanzinstrumenten mit Grundgeschäft</b>	<b>0,00</b>	<b>0,00</b>	<b>0,00</b>
3530	Einzahlungen infolge eines Kapitaltausches bei derivativen Finanzinstrumenten mit Grundgeschäft			
<b>355</b>	<b>Einzahlungen aus dem Abgang von Finanzinstrumenten</b>	<b>0,00</b>	<b>0,00</b>	<b>0,00</b>

**Straßen- und Wasserbau, Verkehr (Gruppe 6)**

MVAG	Mittelverwendungs- und aufbringungsgruppen (1. und 2. Ebene)	VA 2026	VA 2025	RA 2024
3550	Einzahlungen aus dem Abgang von Finanzinstrumenten			
<b>35</b>	<b>Summe Einzahlungen aus der Finanzierungstätigkeit</b>	<b>0,00</b>	<b>0,00</b>	<b>825.000,00</b>
<b>361</b>	<b>Auszahlungen aus der Tilgung von Finanzschulden</b>	<b>573.700,00</b>	<b>657.300,00</b>	<b>695.318,00</b>
3611	Auszahlungen aus empfangenen Darlehen von öffentlichen Körperschaften und Rechtsträgern			
3612	Auszahlungen aus empfangenen Darlehen von Beteiligungen			
3613	Auszahlungen aus empfangenen Darlehen von Unternehmen und privaten Haushalten			
3614	Auszahlungen aus Finanzschulden	573.700,00	657.300,00	695.318,00
3615	Auszahlungen aus Rückzahlungen von Leasingverbindlichkeiten			
<b>363</b>	<b>Auszahlungen infolge eines Kapitaltausches bei derivativen Finanzinstrumenten mit Grundgeschäft</b>	<b>0,00</b>	<b>0,00</b>	<b>0,00</b>
3630	Auszahlungen infolge eines Kapitaltausches bei derivativen Finanzinstrumenten mit Grundgeschäft			
<b>365</b>	<b>Auszahlungen für den Erwerb von Finanzinstrumenten</b>	<b>0,00</b>	<b>0,00</b>	<b>0,00</b>
3650	Auszahlungen für den Erwerb von Finanzinstrumenten			
<b>36</b>	<b>Summe Auszahlungen aus der Finanzierungstätigkeit</b>	<b>573.700,00</b>	<b>657.300,00</b>	<b>695.318,00</b>
<b>SA4</b>	<b>Saldo (4) Geldfluss aus der Finanzierungstätigkeit (35 – 36)</b>	<b>-573.700,00</b>	<b>-657.300,00</b>	<b>129.682,00</b>
<b>SA5</b>	<b>Saldo (5) Geldfluss aus der voranschlagswirksamen Gebarung (Saldo 3 + Saldo 4)</b>	<b>-1.307.500,00</b>	<b>-1.109.500,00</b>	<b>-2.220.819,52</b>

## Wirtschaftsförderung (Gruppe 7)

MVAG	Mittelverwendungs- und aufbringungsgruppen (1. und 2. Ebene)	VA 2026	VA 2025	RA 2024
<b>311</b>	<b>Einzahlungen aus operativer Verwaltungstätigkeit</b>	<b>8.000,00</b>	<b>106.400,00</b>	<b>38.896,45</b>
3111	Einzahlungen aus eigenen Abgaben			
3112	Einzahlungen aus Ertragsanteilen			
3113	Einzahlungen aus Gebühren			
3114	Einzahlungen aus Leistungen			
3115	Einzahlungen aus Besitz und wirtschaftlicher Tätigkeit			
3116	Einzahlungen aus Veräußerung von geringwertigen Wirtschaftsgütern (GWG) und sonstige Einzahlungen	8.000,00	106.400,00	38.896,45
<b>312</b>	<b>Einzahlungen aus Transfers</b>	<b>5.000,00</b>	<b>5.000,00</b>	<b>2.500,00</b>
3121	Transferzahlungen von Trägern des öffentlichen Rechts	5.000,00	5.000,00	2.500,00
3122	Transferzahlungen von Beteiligungen			
3123	Transferzahlungen von Unternehmen (inkl. Finanzunternehmen)			
3124	Transferzahlungen von Haushalten und Organisationen ohne Erwerbscharakter			
3125	Transferzahlungen vom Ausland			
3126	Investitions- und Tilgungszuschüsse zwischen Unternehmungen und Betrieben der Gebietskörperschaft und der Gebietskörperschaft			
<b>313</b>	<b>Einzahlungen aus Finanzerträgen</b>	<b>0,00</b>	<b>0,00</b>	<b>0,00</b>
3131	Einzahlungen aus Zinserträgen			
3132	Einzahlungen aus Zinsen aus derivativen Finanzinstrumenten mit und ohne Grundgeschäft			
3133	Einzahlungen aus Gewinnentnahmen von marktbestimmten Betrieben			
3134	Sonstige Einzahlungen aus Finanzerträgen			
3135	Einzahlungen aus Dividenden/Gewinnausschüttungen			
<b>31</b>	<b>Summe Einzahlungen operative Gebarung</b>	<b>13.000,00</b>	<b>111.400,00</b>	<b>41.396,45</b>
<b>321</b>	<b>Auszahlungen aus Personalaufwand</b>	<b>0,00</b>	<b>0,00</b>	<b>0,00</b>
3211	Auszahlungen für Personalaufwand (Bezüge, Nebengebühren, und Mehrleistungsvergütungen)			
3212	Auszahlungen für gesetzliche und freiwillige Sozialaufwendungen			
3213	Auszahlungen aus sonstigem Personalaufwand			
<b>322</b>	<b>Auszahlungen aus Sachaufwand</b>	<b>348.400,00</b>	<b>507.400,00</b>	<b>357.426,44</b>
3221	Auszahlungen für Gebrauchs- und Verbrauchsgüter, Handelswaren			
3222	Auszahlungen für Verwaltungs- und Betriebsaufwand	500,00	2.000,00	23.537,39
3223	Auszahlungen für Leasing- und Mietaufwand			
3224	Auszahlungen für Instandhaltung	80.000,00	190.000,00	185.021,44
3225	Sonstige Auszahlungen aus Sachaufwand	267.900,00	315.400,00	148.867,61
3226	Auszahlungen aus der Inanspruchnahme von Haftungen			
<b>323</b>	<b>Auszahlungen aus Transfers</b>	<b>6.000,00</b>	<b>8.000,00</b>	<b>7.270,68</b>
3231	Transferzahlungen an Träger des öffentlichen Rechts	3.000,00	3.000,00	3.000,00

**Wirtschaftsförderung (Gruppe 7)**

MVAG	Mittelverwendungs- und aufbringungsgruppen (1. und 2. Ebene)	VA 2026	VA 2025	RA 2024
3232	Transferzahlungen an Beteiligungen			
3233	Transferzahlungen an Unternehmen (inkl. Finanzunternehmen)	3.000,00	5.000,00	4.270,68
3234	Transferzahlungen an Haushalte und Organisationen ohne Erwerbscharakter			
3235	Transferzahlungen an das Ausland			
3236	Investitions- und Tilgungszuschüsse zwischen Unternehmungen und Betrieben der Gebietskörperschaft und der Gebietskörperschaft			
<b>324</b>	<b>Auszahlungen aus Finanzaufwand</b>	<b>0,00</b>	<b>0,00</b>	<b>0,00</b>
3241	Auszahlungen für Zinsen			
3242	Auszahlungen für Zinsen aus derivativen Finanzinstrumenten mit und ohne Grundgeschäft			
3243	Auszahlungen aus Gewinnentnahmen von marktbestimmten Betrieben			
3244	Sonstige Auszahlungen aus Finanzaufwendungen			
<b>32</b>	<b>Summe Auszahlungen operative Gebarung</b>	<b>354.400,00</b>	<b>515.400,00</b>	<b>364.697,12</b>
<b>SA1</b>	<b>Saldo (1) Geldfluss aus der operativen Gebarung (31 – 32)</b>	<b>-341.400,00</b>	<b>-404.000,00</b>	<b>-323.300,67</b>
<b>331</b>	<b>Einzahlungen aus der Investitionstätigkeit</b>	<b>0,00</b>	<b>0,00</b>	<b>0,00</b>
3311	Einzahlungen aus der Veräußerung von immateriellem Vermögen			
3312	Einzahlungen aus der Veräußerung von Grundstücken und Grundstückeinrichtungen			
3313	Einzahlungen aus der Veräußerung von Gebäuden und Bauten			
3314	Einzahlungen aus der Veräußerung von technischen Anlagen, Fahrzeugen und Maschinen			
3315	Einzahlungen aus der Veräußerung von Amts-, Betriebs- und Geschäftsausstattung			
3316	Einzahlungen aus der Veräußerung von Kulturgütern			
3317	Einzahlungen aus der Veräußerung von Beteiligungen			
3318	Einzahlungen aus der Veräußerung von kofinanzierten Schutzbauten			
<b>332</b>	<b>Einzahlungen aus der Rückzahlung von Darlehen sowie gewährten Vorschüssen</b>	<b>0,00</b>	<b>0,00</b>	<b>0,00</b>
3321	Einzahlungen aus Darlehen an Träger des öffentlichen Rechts			
3322	Einzahlungen aus Darlehen an Beteiligungen			
3323	Einzahlungen aus Darlehen an Unternehmen und Haushalte			
3325	Einzahlungen aus Vorschüssen und Anzahlungen			
<b>333</b>	<b>Einzahlungen aus Kapitaltransfers</b>	<b>0,00</b>	<b>0,00</b>	<b>0,00</b>
3331	Kapitaltransferzahlungen von Trägern des öffentlichen Rechts			
3332	Kapitaltransferzahlungen von Beteiligungen			
3333	Kapitaltransferzahlungen von Unternehmen			
3334	Kapitaltransferzahlungen von Haushalten und Organisationen ohne Erwerbscharakter			
3335	Kapitaltransferzahlungen vom Ausland			
<b>33</b>	<b>Summe Einzahlungen investive Gebarung</b>	<b>0,00</b>	<b>0,00</b>	<b>0,00</b>

**Wirtschaftsförderung (Gruppe 7)**

MVAG	Mittelverwendungs- und aufbringungsgruppen (1. und 2. Ebene)	VA 2026	VA 2025	RA 2024
<b>341</b>	<b>Auszahlungen aus der Investitionstätigkeit</b>	<b>0,00</b>	<b>0,00</b>	<b>0,00</b>
3411	Auszahlungen für den Erwerb von immateriellem Vermögen			
3412	Auszahlungen für den Erwerb von Grundstücken und Grundstückseinrichtungen			
3413	Auszahlungen für den Erwerb von Gebäuden und Bauten			
3414	Auszahlungen für den Erwerb von technischen Anlagen, Fahrzeugen und Maschinen			
3415	Auszahlungen für den Erwerb von Amts-, Betriebs- und Geschäftsausstattung			
3416	Auszahlungen für den Erwerb von Kulturgütern			
3417	Auszahlungen für den Erwerb von Beteiligungen			
3418	Auszahlungen für den Erwerb von kofinanzierten Schutzbauten			
<b>342</b>	<b>Auszahlungen aus der Gewährung von Darlehen sowie gewährten Vorschüssen</b>	<b>0,00</b>	<b>0,00</b>	<b>0,00</b>
3421	Auszahlungen von Darlehen an Träger des öffentlichen Rechts			
3422	Auszahlungen von Darlehen an Beteiligungen			
3423	Auszahlungen von Darlehen an Unternehmen und Haushalte			
3425	Auszahlungen von Vorschüssen und Anzahlungen			
<b>343</b>	<b>Auszahlungen aus Kapitaltransfers</b>	<b>0,00</b>	<b>0,00</b>	<b>0,00</b>
3431	Kapitaltransferzahlungen an Träger des öffentlichen Rechts			
3432	Kapitaltransferzahlungen an Beteiligungen			
3433	Kapitaltransferzahlungen an Unternehmen (Finanzunternehmen)			
3434	Kapitaltransferzahlungen an Haushalte und Organisationen ohne Erwerbscharakter			
3435	Kapitaltransferzahlungen an das Ausland			
<b>34</b>	<b>Summe Auszahlungen investive Gebarung</b>	<b>0,00</b>	<b>0,00</b>	<b>0,00</b>
<b>SA2</b>	<b>Saldo (2) Geldfluss aus der investiven Gebarung (33 – 34)</b>	<b>0,00</b>	<b>0,00</b>	<b>0,00</b>
<b>SA3</b>	<b>Saldo (3) Nettofinanzierungssaldo (Saldo 1 + Saldo 2)</b>	<b>-341.400,00</b>	<b>-404.000,00</b>	<b>-323.300,67</b>
<b>351</b>	<b>Einzahlungen aus der Aufnahme von Finanzschulden</b>	<b>0,00</b>	<b>0,00</b>	<b>0,00</b>
3511	Einzahlungen aus empfangenen Darlehen von öffentlichen Körperschaften und Rechtsträgern			
3512	Einzahlungen aus empfangenen Darlehen von Beteiligungen			
3513	Einzahlungen aus empfangenen Darlehen von Unternehmen und privaten Haushalten			
3514	Einzahlungen aus Finanzschulden (Finanzunternehmen)			
3515	Einzahlungen aus Aufnahmen von Leasingverbindlichkeiten			
<b>353</b>	<b>Einzahlungen infolge eines Kapitaltausches bei derivativen Finanzinstrumenten mit Grundgeschäft</b>	<b>0,00</b>	<b>0,00</b>	<b>0,00</b>
3530	Einzahlungen infolge eines Kapitaltausches bei derivativen Finanzinstrumenten mit Grundgeschäft			
<b>355</b>	<b>Einzahlungen aus dem Abgang von Finanzinstrumenten</b>	<b>0,00</b>	<b>0,00</b>	<b>0,00</b>

**Wirtschaftsförderung (Gruppe 7)**

MVAG	Mittelverwendungs- und aufbringungsgruppen (1. und 2. Ebene)	VA 2026	VA 2025	RA 2024
3550	Einzahlungen aus dem Abgang von Finanzinstrumenten			
<b>35</b>	<b>Summe Einzahlungen aus der Finanzierungstätigkeit</b>	<b>0,00</b>	<b>0,00</b>	<b>0,00</b>
<b>361</b>	<b>Auszahlungen aus der Tilgung von Finanzschulden</b>	<b>0,00</b>	<b>0,00</b>	<b>0,00</b>
3611	Auszahlungen aus empfangenen Darlehen von öffentlichen Körperschaften und Rechtsträgern			
3612	Auszahlungen aus empfangenen Darlehen von Beteiligungen			
3613	Auszahlungen aus empfangenen Darlehen von Unternehmen und privaten Haushalten			
3614	Auszahlungen aus Finanzschulden			
3615	Auszahlungen aus Rückzahlungen von Leasingverbindlichkeiten			
<b>363</b>	<b>Auszahlungen infolge eines Kapitaltausches bei derivativen Finanzinstrumenten mit Grundgeschäft</b>	<b>0,00</b>	<b>0,00</b>	<b>0,00</b>
3630	Auszahlungen infolge eines Kapitaltausches bei derivativen Finanzinstrumenten mit Grundgeschäft			
<b>365</b>	<b>Auszahlungen für den Erwerb von Finanzinstrumenten</b>	<b>0,00</b>	<b>0,00</b>	<b>0,00</b>
3650	Auszahlungen für den Erwerb von Finanzinstrumenten			
<b>36</b>	<b>Summe Auszahlungen aus der Finanzierungstätigkeit</b>	<b>0,00</b>	<b>0,00</b>	<b>0,00</b>
<b>SA4</b>	<b>Saldo (4) Geldfluss aus der Finanzierungstätigkeit (35 – 36)</b>	<b>0,00</b>	<b>0,00</b>	<b>0,00</b>
<b>SA5</b>	<b>Saldo (5) Geldfluss aus der voranschlagswirksamen Gebarung (Saldo 3 + Saldo 4)</b>	<b>-341.400,00</b>	<b>-404.000,00</b>	<b>-323.300,67</b>

## Dienstleistungen (Gruppe 8)

MVAG	Mittelverwendungs- und aufbringungsgruppen (1. und 2. Ebene)	VA 2026	VA 2025	RA 2024
<b>311</b>	<b>Einzahlungen aus operativer Verwaltungstätigkeit</b>	<b>5.181.900,00</b>	<b>5.494.300,00</b>	<b>5.249.505,12</b>
3111	Einzahlungen aus eigenen Abgaben			
3112	Einzahlungen aus Ertragsanteilen			
3113	Einzahlungen aus Gebühren	4.079.500,00	4.060.400,00	3.895.748,19
3114	Einzahlungen aus Leistungen	758.700,00	687.500,00	782.616,39
3115	Einzahlungen aus Besitz und wirtschaftlicher Tätigkeit	315.100,00	312.100,00	364.531,63
3116	Einzahlungen aus Veräußerung von geringwertigen Wirtschaftsgütern (GWG) und sonstige Einzahlungen	28.600,00	434.300,00	206.608,91
<b>312</b>	<b>Einzahlungen aus Transfers</b>	<b>93.500,00</b>	<b>204.600,00</b>	<b>459.396,84</b>
3121	Transferzahlungen von Trägern des öffentlichen Rechts	93.500,00	204.600,00	459.396,84
3122	Transferzahlungen von Beteiligungen			
3123	Transferzahlungen von Unternehmen (inkl. Finanzunternehmen)			
3124	Transferzahlungen von Haushalten und Organisationen ohne Erwerbscharakter			
3125	Transferzahlungen vom Ausland			
3126	Investitions- und Tilgungszuschüsse zwischen Unternehmungen und Betrieben der Gebietskörperschaft und der Gebietskörperschaft			
<b>313</b>	<b>Einzahlungen aus Finanzerträgen</b>	<b>0,00</b>	<b>0,00</b>	<b>0,00</b>
3131	Einzahlungen aus Zinserträgen			
3132	Einzahlungen aus Zinsen aus derivativen Finanzinstrumenten mit und ohne Grundgeschäft			
3133	Einzahlungen aus Gewinnentnahmen von marktbestimmten Betrieben			
3134	Sonstige Einzahlungen aus Finanzerträgen			
3135	Einzahlungen aus Dividenden/Gewinnausschüttungen			
<b>31</b>	<b>Summe Einzahlungen operative Gebarung</b>	<b>5.275.400,00</b>	<b>5.698.900,00</b>	<b>5.708.901,96</b>
<b>321</b>	<b>Auszahlungen aus Personalaufwand</b>	<b>2.258.500,00</b>	<b>2.395.200,00</b>	<b>2.441.186,42</b>
3211	Auszahlungen für Personalaufwand (Bezüge, Nebengebühren, und Mehrleistungsvergütungen)	1.798.300,00	1.927.300,00	1.969.827,59
3212	Auszahlungen für gesetzliche und freiwillige Sozialaufwendungen	435.200,00	443.800,00	442.834,87
3213	Auszahlungen aus sonstigem Personalaufwand	25.000,00	24.100,00	28.523,96
<b>322</b>	<b>Auszahlungen aus Sachaufwand</b>	<b>2.569.400,00</b>	<b>3.188.000,00</b>	<b>2.816.443,84</b>
3221	Auszahlungen für Gebrauchs- und Verbrauchsgüter, Handelswaren	110.900,00	114.800,00	121.647,51
3222	Auszahlungen für Verwaltungs- und Betriebsaufwand	434.500,00	484.900,00	444.447,98
3223	Auszahlungen für Leasing- und Mietaufwand	40.500,00	23.700,00	38.177,55
3224	Auszahlungen für Instandhaltung	501.600,00	981.100,00	711.004,38
3225	Sonstige Auszahlungen aus Sachaufwand	1.481.900,00	1.583.500,00	1.501.166,42
3226	Auszahlungen aus der Inanspruchnahme von Haftungen			
<b>323</b>	<b>Auszahlungen aus Transfers</b>	<b>201.800,00</b>	<b>195.000,00</b>	<b>193.133,69</b>
3231	Transferzahlungen an Träger des öffentlichen Rechts	201.800,00	195.000,00	193.133,69

## Dienstleistungen (Gruppe 8)

MVAG	Mittelverwendungs- und aufbringungsgruppen (1. und 2. Ebene)	VA 2026	VA 2025	RA 2024
3232	Transferzahlungen an Beteiligungen			
3233	Transferzahlungen an Unternehmen (inkl. Finanzunternehmen)			
3234	Transferzahlungen an Haushalte und Organisationen ohne Erwerbscharakter			
3235	Transferzahlungen an das Ausland			
3236	Investitions- und Tilgungszuschüsse zwischen Unternehmungen und Betrieben der Gebietskörperschaft und der Gebietskörperschaft			
<b>324</b>	<b>Auszahlungen aus Finanzaufwand</b>	<b>255.100,00</b>	<b>299.100,00</b>	<b>305.096,91</b>
3241	Auszahlungen für Zinsen	254.600,00	298.600,00	303.691,92
3242	Auszahlungen für Zinsen aus derivativen Finanzinstrumenten mit und ohne Grundgeschäft			
3243	Auszahlungen aus Gewinnentnahmen von marktbestimmten Betrieben			
3244	Sonstige Auszahlungen aus Finanzaufwendungen	500,00	500,00	1.404,99
<b>32</b>	<b>Summe Auszahlungen operative Gebarung</b>	<b>5.284.800,00</b>	<b>6.077.300,00</b>	<b>5.755.860,86</b>
<b>SA1</b>	<b>Saldo (1) Geldfluss aus der operativen Gebarung (31 – 32)</b>	<b>-9.400,00</b>	<b>-378.400,00</b>	<b>-46.958,90</b>
<b>331</b>	<b>Einzahlungen aus der Investitionstätigkeit</b>	<b>1.000.000,00</b>	<b>44.300,00</b>	<b>0,00</b>
3311	Einzahlungen aus der Veräußerung von immateriellem Vermögen			
3312	Einzahlungen aus der Veräußerung von Grundstücken und Grundstückeinrichtungen	1.000.000,00	29.300,00	
3313	Einzahlungen aus der Veräußerung von Gebäuden und Bauten			
3314	Einzahlungen aus der Veräußerung von technischen Anlagen, Fahrzeugen und Maschinen		15.000,00	
3315	Einzahlungen aus der Veräußerung von Amts-, Betriebs- und Geschäftsausstattung			
3316	Einzahlungen aus der Veräußerung von Kulturgütern			
3317	Einzahlungen aus der Veräußerung von Beteiligungen			
3318	Einzahlungen aus der Veräußerung von kofinanzierten Schutzbauten			
<b>332</b>	<b>Einzahlungen aus der Rückzahlung von Darlehen sowie gewährten Vorschüssen</b>	<b>0,00</b>	<b>0,00</b>	<b>0,00</b>
3321	Einzahlungen aus Darlehen an Träger des öffentlichen Rechts			
3322	Einzahlungen aus Darlehen an Beteiligungen			
3323	Einzahlungen aus Darlehen an Unternehmen und Haushalte			
3325	Einzahlungen aus Vorschüssen und Anzahlungen			
<b>333</b>	<b>Einzahlungen aus Kapitaltransfers</b>	<b>262.000,00</b>	<b>152.400,00</b>	<b>342.976,57</b>
3331	Kapitaltransferzahlungen von Trägern des öffentlichen Rechts		17.400,00	
3332	Kapitaltransferzahlungen von Beteiligungen			
3333	Kapitaltransferzahlungen von Unternehmen			
3334	Kapitaltransferzahlungen von Haushalten und Organisationen ohne Erwerbscharakter	262.000,00	135.000,00	342.976,57
3335	Kapitaltransferzahlungen vom Ausland			
<b>33</b>	<b>Summe Einzahlungen investive Gebarung</b>	<b>1.262.000,00</b>	<b>196.700,00</b>	<b>342.976,57</b>

## Dienstleistungen (Gruppe 8)

MVAG	Mittelverwendungs- und aufbringungsgruppen (1. und 2. Ebene)	VA 2026	VA 2025	RA 2024
<b>341</b>	<b>Auszahlungen aus der Investitionstätigkeit</b>	<b>1.956.100,00</b>	<b>4.072.200,00</b>	<b>3.283.157,02</b>
3411	Auszahlungen für den Erwerb von immateriellem Vermögen			
3412	Auszahlungen für den Erwerb von Grundstücken und Grundstückseinrichtungen	1.755.000,00	3.987.200,00	2.741.122,37
3413	Auszahlungen für den Erwerb von Gebäuden und Bauten		20.000,00	12.158,28
3414	Auszahlungen für den Erwerb von technischen Anlagen, Fahrzeugen und Maschinen	149.800,00	42.600,00	471.202,27
3415	Auszahlungen für den Erwerb von Amts-, Betriebs- und Geschäftsausstattung	51.300,00	22.400,00	58.674,10
3416	Auszahlungen für den Erwerb von Kulturgütern			
3417	Auszahlungen für den Erwerb von Beteiligungen			
3418	Auszahlungen für den Erwerb von kofinanzierten Schutzbauten			
<b>342</b>	<b>Auszahlungen aus der Gewährung von Darlehen sowie gewährten Vorschüssen</b>	<b>0,00</b>	<b>0,00</b>	<b>0,00</b>
3421	Auszahlungen von Darlehen an Träger des öffentlichen Rechts			
3422	Auszahlungen von Darlehen an Beteiligungen			
3423	Auszahlungen von Darlehen an Unternehmen und Haushalte			
3425	Auszahlungen von Vorschüssen und Anzahlungen			
<b>343</b>	<b>Auszahlungen aus Kapitaltransfers</b>	<b>0,00</b>	<b>0,00</b>	<b>0,00</b>
3431	Kapitaltransferzahlungen an Träger des öffentlichen Rechts			
3432	Kapitaltransferzahlungen an Beteiligungen			
3433	Kapitaltransferzahlungen an Unternehmen (Finanzunternehmen)			
3434	Kapitaltransferzahlungen an Haushalte und Organisationen ohne Erwerbscharakter			
3435	Kapitaltransferzahlungen an das Ausland			
<b>34</b>	<b>Summe Auszahlungen investive Gebarung</b>	<b>1.956.100,00</b>	<b>4.072.200,00</b>	<b>3.283.157,02</b>
<b>SA2</b>	<b>Saldo (2) Geldfluss aus der investiven Gebarung (33 – 34)</b>	<b>-694.100,00</b>	<b>-3.875.500,00</b>	<b>-2.940.180,45</b>
<b>SA3</b>	<b>Saldo (3) Nettofinanzierungssaldo (Saldo 1 + Saldo 2)</b>	<b>-703.500,00</b>	<b>-4.253.900,00</b>	<b>-2.987.139,35</b>
<b>351</b>	<b>Einzahlungen aus der Aufnahme von Finanzschulden</b>	<b>701.400,00</b>	<b>2.011.400,00</b>	<b>3.300.000,00</b>
3511	Einzahlungen aus empfangenen Darlehen von öffentlichen Körperschaften und Rechtsträgern	1.400,00	1.400,00	
3512	Einzahlungen aus empfangenen Darlehen von Beteiligungen			
3513	Einzahlungen aus empfangenen Darlehen von Unternehmen und privaten Haushalten			
3514	Einzahlungen aus Finanzschulden (Finanzunternehmen)	700.000,00	2.010.000,00	3.300.000,00
3515	Einzahlungen aus Aufnahmen von Leasingverbindlichkeiten			
<b>353</b>	<b>Einzahlungen infolge eines Kapitaltausches bei derivativen Finanzinstrumenten mit Grundgeschäft</b>	<b>0,00</b>	<b>0,00</b>	<b>0,00</b>
3530	Einzahlungen infolge eines Kapitaltausches bei derivativen Finanzinstrumenten mit Grundgeschäft			
<b>355</b>	<b>Einzahlungen aus dem Abgang von Finanzinstrumenten</b>	<b>0,00</b>	<b>0,00</b>	<b>0,00</b>

**Dienstleistungen (Gruppe 8)**

MVAG	Mittelverwendungs- und aufbringungsgruppen (1. und 2. Ebene)	VA 2026	VA 2025	RA 2024
3550	Einzahlungen aus dem Abgang von Finanzinstrumenten			
<b>35</b>	<b>Summe Einzahlungen aus der Finanzierungstätigkeit</b>	<b>701.400,00</b>	<b>2.011.400,00</b>	<b>3.300.000,00</b>
<b>361</b>	<b>Auszahlungen aus der Tilgung von Finanzschulden</b>	<b>1.380.700,00</b>	<b>1.229.000,00</b>	<b>1.091.482,49</b>
3611	Auszahlungen aus empfangenen Darlehen von öffentlichen Körperschaften und Rechtsträgern	17.400,00	47.500,00	47.507,48
3612	Auszahlungen aus empfangenen Darlehen von Beteiligungen			
3613	Auszahlungen aus empfangenen Darlehen von Unternehmen und privaten Haushalten			
3614	Auszahlungen aus Finanzschulden	1.363.300,00	1.181.500,00	1.043.975,01
3615	Auszahlungen aus Rückzahlungen von Leasingverbindlichkeiten			
<b>363</b>	<b>Auszahlungen infolge eines Kapitaltausches bei derivativen Finanzinstrumenten mit Grundgeschäft</b>	<b>0,00</b>	<b>0,00</b>	<b>0,00</b>
3630	Auszahlungen infolge eines Kapitaltausches bei derivativen Finanzinstrumenten mit Grundgeschäft			
<b>365</b>	<b>Auszahlungen für den Erwerb von Finanzinstrumenten</b>	<b>0,00</b>	<b>0,00</b>	<b>0,00</b>
3650	Auszahlungen für den Erwerb von Finanzinstrumenten			
<b>36</b>	<b>Summe Auszahlungen aus der Finanzierungstätigkeit</b>	<b>1.380.700,00</b>	<b>1.229.000,00</b>	<b>1.091.482,49</b>
<b>SA4</b>	<b>Saldo (4) Geldfluss aus der Finanzierungstätigkeit (35 – 36)</b>	<b>-679.300,00</b>	<b>782.400,00</b>	<b>2.208.517,51</b>
<b>SA5</b>	<b>Saldo (5) Geldfluss aus der voranschlagswirksamen Gebarung (Saldo 3 + Saldo 4)</b>	<b>-1.382.800,00</b>	<b>-3.471.500,00</b>	<b>-778.621,84</b>

## Finanzwirtschaft (Gruppe 9)

MVAG	Mittelverwendungs- und aufbringungsgruppen (1. und 2. Ebene)	VA 2026	VA 2025	RA 2024
<b>311</b>	<b>Einzahlungen aus operativer Verwaltungstätigkeit</b>	<b>14.572.800,00</b>	<b>14.299.600,00</b>	<b>13.656.798,19</b>
3111	Einzahlungen aus eigenen Abgaben	6.083.600,00	6.183.300,00	5.581.129,34
3112	Einzahlungen aus Ertragsanteilen	8.472.000,00	8.042.000,00	8.075.316,07
3113	Einzahlungen aus Gebühren			
3114	Einzahlungen aus Leistungen			
3115	Einzahlungen aus Besitz und wirtschaftlicher Tätigkeit			
3116	Einzahlungen aus Veräußerung von geringwertigen Wirtschaftsgütern (GWG) und sonstige Einzahlungen	17.200,00	74.300,00	352,78
<b>312</b>	<b>Einzahlungen aus Transfers</b>	<b>134.000,00</b>	<b>313.700,00</b>	<b>264.862,34</b>
3121	Transferzahlungen von Trägern des öffentlichen Rechts	134.000,00	313.700,00	264.862,34
3122	Transferzahlungen von Beteiligungen			
3123	Transferzahlungen von Unternehmen (inkl. Finanzunternehmen)			
3124	Transferzahlungen von Haushalten und Organisationen ohne Erwerbscharakter			
3125	Transferzahlungen vom Ausland			
3126	Investitions- und Tilgungszuschüsse zwischen Unternehmungen und Betrieben der Gebietskörperschaft und der Gebietskörperschaft			
<b>313</b>	<b>Einzahlungen aus Finanzerträgen</b>	<b>3.000,00</b>	<b>18.900,00</b>	<b>11.753,36</b>
3131	Einzahlungen aus Zinserträgen	3.000,00	900,00	11.753,36
3132	Einzahlungen aus Zinsen aus derivativen Finanzinstrumenten mit und ohne Grundgeschäft			
3133	Einzahlungen aus Gewinnentnahmen von marktbestimmten Betrieben			
3134	Sonstige Einzahlungen aus Finanzerträgen			
3135	Einzahlungen aus Dividenden/Gewinnausschüttungen		18.000,00	
<b>31</b>	<b>Summe Einzahlungen operative Gebarung</b>	<b>14.709.800,00</b>	<b>14.632.200,00</b>	<b>13.933.413,89</b>
<b>321</b>	<b>Auszahlungen aus Personalaufwand</b>	<b>272.800,00</b>	<b>415.200,00</b>	<b>295.106,46</b>
3211	Auszahlungen für Personalaufwand (Bezüge, Nebengebühren, und Mehrleistungsvergütungen)	215.100,00	341.600,00	239.982,96
3212	Auszahlungen für gesetzliche und freiwillige Sozialaufwendungen	56.200,00	72.200,00	53.735,20
3213	Auszahlungen aus sonstigem Personalaufwand	1.500,00	1.400,00	1.388,30
<b>322</b>	<b>Auszahlungen aus Sachaufwand</b>	<b>52.300,00</b>	<b>54.300,00</b>	<b>71.637,43</b>
3221	Auszahlungen für Gebrauchs- und Verbrauchsgüter, Handelswaren	3.800,00	3.800,00	5.356,10
3222	Auszahlungen für Verwaltungs- und Betriebsaufwand	12.300,00	18.100,00	16.269,52
3223	Auszahlungen für Leasing- und Mietaufwand			
3224	Auszahlungen für Instandhaltung	31.000,00	25.000,00	36.073,64
3225	Sonstige Auszahlungen aus Sachaufwand	5.200,00	7.400,00	13.938,17
3226	Auszahlungen aus der Inanspruchnahme von Haftungen			
<b>323</b>	<b>Auszahlungen aus Transfers</b>	<b>0,00</b>	<b>0,00</b>	<b>0,00</b>
3231	Transferzahlungen an Träger des öffentlichen Rechts			

## Finanzwirtschaft (Gruppe 9)

MVAG	Mittelverwendungs- und aufbringungsgruppen (1. und 2. Ebene)	VA 2026	VA 2025	RA 2024
3232	Transferzahlungen an Beteiligungen			
3233	Transferzahlungen an Unternehmen (inkl. Finanzunternehmen)			
3234	Transferzahlungen an Haushalte und Organisationen ohne Erwerbscharakter			
3235	Transferzahlungen an das Ausland			
3236	Investitions- und Tilgungszuschüsse zwischen Unternehmungen und Betrieben der Gebietskörperschaft und der Gebietskörperschaft			
<b>324</b>	<b>Auszahlungen aus Finanzaufwand</b>	<b>14.800,00</b>	<b>10.900,00</b>	<b>14.728,77</b>
3241	Auszahlungen für Zinsen			
3242	Auszahlungen für Zinsen aus derivativen Finanzinstrumenten mit und ohne Grundgeschäft			
3243	Auszahlungen aus Gewinnentnahmen von marktbestimmten Betrieben			
3244	Sonstige Auszahlungen aus Finanzaufwendungen	14.800,00	10.900,00	14.728,77
<b>32</b>	<b>Summe Auszahlungen operative Gebarung</b>	<b>339.900,00</b>	<b>480.400,00</b>	<b>381.472,66</b>
<b>SA1</b>	<b>Saldo (1) Geldfluss aus der operativen Gebarung (31 – 32)</b>	<b>14.369.900,00</b>	<b>14.151.800,00</b>	<b>13.551.941,23</b>
<b>331</b>	<b>Einzahlungen aus der Investitionstätigkeit</b>	<b>0,00</b>	<b>0,00</b>	<b>0,00</b>
3311	Einzahlungen aus der Veräußerung von immateriellem Vermögen			
3312	Einzahlungen aus der Veräußerung von Grundstücken und Grundstückeinrichtungen			
3313	Einzahlungen aus der Veräußerung von Gebäuden und Bauten			
3314	Einzahlungen aus der Veräußerung von technischen Anlagen, Fahrzeugen und Maschinen			
3315	Einzahlungen aus der Veräußerung von Amts-, Betriebs- und Geschäftsausstattung			
3316	Einzahlungen aus der Veräußerung von Kulturgütern			
3317	Einzahlungen aus der Veräußerung von Beteiligungen			
3318	Einzahlungen aus der Veräußerung von kofinanzierten Schutzbauten			
<b>332</b>	<b>Einzahlungen aus der Rückzahlung von Darlehen sowie gewährten Vorschüssen</b>	<b>0,00</b>	<b>0,00</b>	<b>0,00</b>
3321	Einzahlungen aus Darlehen an Träger des öffentlichen Rechts			
3322	Einzahlungen aus Darlehen an Beteiligungen			
3323	Einzahlungen aus Darlehen an Unternehmen und Haushalte			
3325	Einzahlungen aus Vorschüssen und Anzahlungen			
<b>333</b>	<b>Einzahlungen aus Kapitaltransfers</b>	<b>0,00</b>	<b>0,00</b>	<b>0,00</b>
3331	Kapitaltransferzahlungen von Trägern des öffentlichen Rechts			
3332	Kapitaltransferzahlungen von Beteiligungen			
3333	Kapitaltransferzahlungen von Unternehmen			
3334	Kapitaltransferzahlungen von Haushalten und Organisationen ohne Erwerbscharakter			
3335	Kapitaltransferzahlungen vom Ausland			
<b>33</b>	<b>Summe Einzahlungen investive Gebarung</b>	<b>0,00</b>	<b>0,00</b>	<b>0,00</b>

## Finanzwirtschaft (Gruppe 9)

MVAG	Mittelverwendungs- und aufbringungsgruppen (1. und 2. Ebene)	VA 2026	VA 2025	RA 2024
<b>341</b>	<b>Auszahlungen aus der Investitionstätigkeit</b>	<b>1.500,00</b>	<b>0,00</b>	<b>20.340,12</b>
3411	Auszahlungen für den Erwerb von immateriellem Vermögen			
3412	Auszahlungen für den Erwerb von Grundstücken und Grundstückseinrichtungen			
3413	Auszahlungen für den Erwerb von Gebäuden und Bauten			
3414	Auszahlungen für den Erwerb von technischen Anlagen, Fahrzeugen und Maschinen			
3415	Auszahlungen für den Erwerb von Amts-, Betriebs- und Geschäftsausstattung	1.500,00		20.340,12
3416	Auszahlungen für den Erwerb von Kulturgütern			
3417	Auszahlungen für den Erwerb von Beteiligungen			
3418	Auszahlungen für den Erwerb von kofinanzierten Schutzbauten			
<b>342</b>	<b>Auszahlungen aus der Gewährung von Darlehen sowie gewährten Vorschüssen</b>	<b>0,00</b>	<b>0,00</b>	<b>0,00</b>
3421	Auszahlungen von Darlehen an Träger des öffentlichen Rechts			
3422	Auszahlungen von Darlehen an Beteiligungen			
3423	Auszahlungen von Darlehen an Unternehmen und Haushalte			
3425	Auszahlungen von Vorschüssen und Anzahlungen			
<b>343</b>	<b>Auszahlungen aus Kapitaltransfers</b>	<b>0,00</b>	<b>0,00</b>	<b>0,00</b>
3431	Kapitaltransferzahlungen an Träger des öffentlichen Rechts			
3432	Kapitaltransferzahlungen an Beteiligungen			
3433	Kapitaltransferzahlungen an Unternehmen (Finanzunternehmen)			
3434	Kapitaltransferzahlungen an Haushalte und Organisationen ohne Erwerbscharakter			
3435	Kapitaltransferzahlungen an das Ausland			
<b>34</b>	<b>Summe Auszahlungen investive Gebarung</b>	<b>1.500,00</b>	<b>0,00</b>	<b>20.340,12</b>
<b>SA2</b>	<b>Saldo (2) Geldfluss aus der investiven Gebarung (33 – 34)</b>	<b>-1.500,00</b>	<b>0,00</b>	<b>-20.340,12</b>
<b>SA3</b>	<b>Saldo (3) Nettofinanzierungssaldo (Saldo 1 + Saldo 2)</b>	<b>14.368.400,00</b>	<b>14.151.800,00</b>	<b>13.531.601,11</b>
<b>351</b>	<b>Einzahlungen aus der Aufnahme von Finanzschulden</b>	<b>0,00</b>	<b>0,00</b>	<b>0,00</b>
3511	Einzahlungen aus empfangenen Darlehen von öffentlichen Körperschaften und Rechtsträgern			
3512	Einzahlungen aus empfangenen Darlehen von Beteiligungen			
3513	Einzahlungen aus empfangenen Darlehen von Unternehmen und privaten Haushalten			
3514	Einzahlungen aus Finanzschulden (Finanzunternehmen)			
3515	Einzahlungen aus Aufnahmen von Leasingverbindlichkeiten			
<b>353</b>	<b>Einzahlungen infolge eines Kapitaltausches bei derivativen Finanzinstrumenten mit Grundgeschäft</b>	<b>0,00</b>	<b>0,00</b>	<b>0,00</b>
3530	Einzahlungen infolge eines Kapitaltausches bei derivativen Finanzinstrumenten mit Grundgeschäft			
<b>355</b>	<b>Einzahlungen aus dem Abgang von Finanzinstrumenten</b>	<b>0,00</b>	<b>0,00</b>	<b>0,00</b>

## Finanzwirtschaft (Gruppe 9)

MVAG	Mittelverwendungs- und aufbringungsgruppen (1. und 2. Ebene)	VA 2026	VA 2025	RA 2024
3550	Einzahlungen aus dem Abgang von Finanzinstrumenten			
<b>35</b>	<b>Summe Einzahlungen aus der Finanzierungstätigkeit</b>	<b>0,00</b>	<b>0,00</b>	<b>0,00</b>
<b>361</b>	<b>Auszahlungen aus der Tilgung von Finanzschulden</b>	<b>0,00</b>	<b>0,00</b>	<b>0,00</b>
3611	Auszahlungen aus empfangenen Darlehen von öffentlichen Körperschaften und Rechtsträgern			
3612	Auszahlungen aus empfangenen Darlehen von Beteiligungen			
3613	Auszahlungen aus empfangenen Darlehen von Unternehmen und privaten Haushalten			
3614	Auszahlungen aus Finanzschulden			
3615	Auszahlungen aus Rückzahlungen von Leasingverbindlichkeiten			
<b>363</b>	<b>Auszahlungen infolge eines Kapitaltausches bei derivativen Finanzinstrumenten mit Grundgeschäft</b>	<b>0,00</b>	<b>0,00</b>	<b>0,00</b>
3630	Auszahlungen infolge eines Kapitaltausches bei derivativen Finanzinstrumenten mit Grundgeschäft			
<b>365</b>	<b>Auszahlungen für den Erwerb von Finanzinstrumenten</b>	<b>0,00</b>	<b>0,00</b>	<b>0,00</b>
3650	Auszahlungen für den Erwerb von Finanzinstrumenten			
<b>36</b>	<b>Summe Auszahlungen aus der Finanzierungstätigkeit</b>	<b>0,00</b>	<b>0,00</b>	<b>0,00</b>
<b>SA4</b>	<b>Saldo (4) Geldfluss aus der Finanzierungstätigkeit (35 – 36)</b>	<b>0,00</b>	<b>0,00</b>	<b>0,00</b>
<b>SA5</b>	<b>Saldo (5) Geldfluss aus der voranschlagswirksamen Gebarung (Saldo 3 + Saldo 4)</b>	<b>14.368.400,00</b>	<b>14.151.800,00</b>	<b>13.531.601,11</b>

Querschnitt (Anlage 5b)



VQS- Pos.	Zuordnung der MVAG	Bezeichnung	Anmerkungen	Gesamt- Haushalt	Haushalt ohne Quasi-KG	Quasi-KG <sup>2</sup>
<b>Mittelaufbringung (Erträge bzw. Einzahlungen und erhaltene Kapitaltransfers)</b>						
10	3111	Einzahlungen aus eigenen Abgaben		6.083.600,00	6.083.600,00	
11	2112	Erträge aus Ertragsanteilen		8.472.000,00	8.472.000,00	
12	2113, 2114, 2115	Erträge aus Gebühren, Leistungen, Besitz und wirtschaftlicher Tätigkeit		5.609.300,00	1.148.800,00	4.460.500,00
13	2116	Erträge aus Veräußerungen, sonstige Erträge	ohne Gruppe (Konto) 806, 807, 899	214.800,00	211.400,00	3.400,00
14	2117	Nicht finanzierungswirksame operative Erträge	ohne Gruppe (Konto) 817, 819, 891			
15	212x	Erträge aus Transfers	ohne Gruppe (Konto) 813	1.485.100,00	1.391.600,00	93.500,00
16	213x	Finanzerträge	ohne Gruppe (Konto) 818, 821, 825, 826	3.000,00	3.000,00	
17	333x	Erhaltene Kapitaltransfers		1.187.000,00	925.000,00	262.000,00
19	<b>Summe 1 (Mittelaufbringung bereinigt) <sup>3</sup></b>			<b>23.054.800,00</b>	<b>18.235.400,00</b>	<b>4.819.400,00</b>
<b>Mittelverwendung (Aufwendungen)</b>						
20	2211, 2212, 2213	Finanzierungswirksamer Personalaufwand		4.932.500,00	4.061.300,00	871.200,00
21	2221 - 2225	Finanzierungswirksamer Sachaufwand	ohne Gruppe (Konto) 799	5.743.000,00	3.823.600,00	1.919.400,00
22	2226	Verluste aus dem Abgang von Anlagevermögen, Rückstellungen für ausstehende Rechnungen	nur Gruppe (Konto) 683, 688	100,00	100,00	
23	223x	Transferaufwand	ohne Gruppe (Konto) 696, 761	7.869.100,00	7.667.300,00	201.800,00
24	224x	Finanzaufwand	ohne Gruppe (Konto) 652, 654, 682, 694, 697, 699	402.100,00	194.200,00	207.900,00
29	<b>Summe 2 (Mittelverwendung bereinigt) <sup>3</sup></b>			<b>18.946.800,00</b>	<b>15.746.500,00</b>	<b>3.200.300,00</b>
<b>Vermögensbildung (Sachanlagevermögen), inkl. Vorräte</b>						
30	341x	Immaterielle Vermögenswerte und Sachanlagen (Zugang/Auszahlungen)	ohne Gruppe (Konto) 080-083	13.361.100,00	12.105.800,00	1.255.300,00
31	331x	Immaterielle Vermögenswerte und Sachanlagen (Abgang/Einzahlungen)	ohne Gruppe (Konto) 080-083, 800-806 (Abgang mit Minus erfassen)	-1.000.000,00	-1.000.000,00	
32	3221	Vorräte (Saldo/Auszahlungen)	ohne Unterklasse 40-48			
39	<b>Summe 3 (Vermögensbildung bereinigt) <sup>3</sup></b>			<b>12.361.100,00</b>	<b>11.105.800,00</b>	<b>1.255.300,00</b>
49	<b>Saldo = Summe 1 - Summe 2 - Summe 3</b>			<b>-8.253.100,00</b>	<b>-8.616.900,00</b>	<b>363.800,00</b>

VQS- Pos.	Zuordnung der MVAG	Bezeichnung	Anmerkungen	Gesamt- Haushalt	Haushalt ohne Quasi-KG	Quasi-KG <sup>2</sup>
<b>Überrechnung Quasi-Kapitalgesellschaften (Quasi-KG) gemäß ESVG</b>						
50	2301	Entnahmen von Haushaltsrücklagen		n.a.	n.a.	
51	2401	Zuweisungen an Haushaltsrücklagen		n.a.	n.a.	
52	332x	Einzahlungen aus der Rückzahlung von Darlehen sowie gewährten Vorschüssen	ohne Gruppe (Konto) 273, 280-282	n.a.	n.a.	
53	342x	Auszahlungen aus der Gewährung von Darlehen sowie gewährten Vorschüssen	ohne Gruppe (Konto) 273, 280-282	n.a.	n.a.	
54	351x	Einzahlungen aus der Aufnahme von Finanzschulden		n.a.	n.a.	701.400,00
55	361x	Auszahlungen aus der Tilgung von Finanzschulden		n.a.	n.a.	-1.064.700,00
59	<b>Überrechnung Quasi-KG Summe aus Position 49 (Quasi-KG) und Position 50 bis 55</b>			<b>n.a.</b>	<b>n.a.</b>	<b>500,00</b>
60	<b>Finanzierungssaldo (Voranschlag) aus Position 49 (Haushalt ohne Quasi-KG) und Position 59 (Quasi-KG) <sup>1</sup></b>			<b>n.a.</b>	<b>-8.616.400,00</b>	<b>n.a.</b>
61	<b>Erläuterungen der Gebietskörperschaft (optional)</b>					

1) Entsprechend den Bestimmungen des Artikel 15 Abs. 1 Österreichischer Stabilitätspakt sind die Daten bzw. Grobplanungen der Gemeinden landesweise im Wege der Länder vorzulegen, das ausgewiesene Einzelergebnis der Gemeinde zum Finanzierungssaldo gemäß Pos. 60 hat nur bedingte Aussagekraft für das Gesamtergebnis der Haushaltskoordinierung.

2) Quasi-Kapitalgesellschaften außerhalb des Sektors Staat gemäß ESVG (Ansatz 85-86).

3) Mittelaufbringung und -verwendung sowie Vermögensbildung bereinigt näherungsweise im Sinne der Einnahmen und Ausgaben gemäß ESVG.

Ergebnis- und Finanzierungsvoranschlag Detailnachweis



		MVAG		VC QU	Ergebnisvoranschlag			Finanzierungsvoranschlag		
		EH	FH		VA 2026	VA 2025	RA 2024	VA 2026	VA 2025	RA 2024
<b>0 Vertretungskörper und allgemeine Verwaltung</b>										
<b>00</b>	<b>Gewählte Gemeindeorgane</b>									
<b>000</b>	<b>Gewählte Gemeindeorgane</b>									
<b>000000</b>	<b>Gewählte Gemeindeorgane</b>									
<b>Operative Gebarung</b>										
<b>SU 21 / 31</b>	<b>Summe Erträge / Einzahlungen operative Gebarung</b>				<b>0,00</b>	<b>0,00</b>	<b>0,00</b>	<b>0,00</b>	<b>0,00</b>	<b>0,00</b>
1/000000-456000	Schreib-, Zeichen- und sonstige Büromittel	2221	3221				514,90			514,90
1/000000-582000	Sonstige DGB. zur sozialen Sicherheit	2212	3212	20	12.000,00	13.400,00	13.150,47	12.000,00	13.400,00	13.150,47
1/000000-670000	Versicherungen	2222	3222	24	200,00	200,00	210,16	200,00	200,00	210,16
1/000000-721000	Bezüge der Organe	2225	3225	22	420.000,00	460.000,00	445.983,60	420.000,00	460.000,00	445.983,60
1/000000-723000	Amtspauschalien und Repräsentationsaufwendungen	2225	3225	24	3.000,00	3.000,00	1.930,00	3.000,00	3.000,00	1.930,00
1/000000-752000	Transfers an Gemeinden, Gemeindeverbände (ohne marktbestimmte Tätigkeit) und Gemeindefonds	2231	3231	26	30.500,00	31.000,00	28.366,24	30.500,00	31.000,00	28.366,24
1/000000-757000	Schulung der Gemeindefunktionäre	2234	3234	27	21.000,00	20.500,00	19.801,00	21.000,00	20.500,00	19.801,00
<b>SU 22 / 32</b>	<b>Summe Aufwendungen / Auszahlungen operative Gebarung</b>				<b>486.700,00</b>	<b>528.100,00</b>	<b>509.956,37</b>	<b>486.700,00</b>	<b>528.100,00</b>	<b>509.956,37</b>
<b>SA 0 / SA 1</b>	<b>(0) Nettoergebnis (21 - 22) / (1) Geldfluss operative Gebarung (31 - 32)</b>				<b>-486.700,00</b>	<b>-528.100,00</b>	<b>-509.956,37</b>	<b>-486.700,00</b>	<b>-528.100,00</b>	<b>-509.956,37</b>
<b>SA01</b>	<b>Saldo (01) Haushaltsrücklagen (230 - 240)</b>				<b>0,00</b>	<b>0,00</b>	<b>0,00</b>	<b>0,00</b>	<b>0,00</b>	<b>0,00</b>
<b>SA00</b>	<b>Saldo (00) Nettoergebnis nach Haushaltsrücklagen (Saldo 0 + Saldo 01)</b>				<b>-486.700,00</b>	<b>-528.100,00</b>	<b>-509.956,37</b>			
<b>Investive Gebarung</b>										
<b>SU 33</b>	<b>Summe Einzahlungen investive Gebarung</b>							<b>0,00</b>	<b>0,00</b>	<b>0,00</b>
<b>SU 34</b>	<b>Summe Auszahlungen investive Gebarung</b>							<b>0,00</b>	<b>0,00</b>	<b>0,00</b>
<b>SA2</b>	<b>Saldo (2) Geldfluss aus der Investiven Gebarung (33 - 34)</b>							<b>0,00</b>	<b>0,00</b>	<b>0,00</b>
<b>SA3</b>	<b>Saldo (3) Nettofinanzierungssaldo (Saldo 1 + Saldo 2)</b>							<b>-486.700,00</b>	<b>-528.100,00</b>	<b>-509.956,37</b>
<b>Finanzierungstätigkeit</b>										
<b>SU 35</b>	<b>Summe Einzahlungen aus der Finanzierungstätigkeit</b>							<b>0,00</b>	<b>0,00</b>	<b>0,00</b>
<b>SU 36</b>	<b>Summe Auszahlungen aus der Finanzierungstätigkeit</b>							<b>0,00</b>	<b>0,00</b>	<b>0,00</b>
<b>SA4</b>	<b>Saldo (4) Geldfluss aus der Finanzierungstätigkeit (35 - 36)</b>							<b>0,00</b>	<b>0,00</b>	<b>0,00</b>
<b>SA5</b>	<b>Saldo (5) Geldfluss aus der voranschlagswirksamen Gebarung (Saldo 3 + Saldo 4)</b>							<b>-486.700,00</b>	<b>-528.100,00</b>	<b>-509.956,37</b>

		MVAG		VC QU	Ergebnisvoranschlag			Finanzierungsvoranschlag		
		EH	FH		VA 2026	VA 2025	RA 2024	VA 2026	VA 2025	RA 2024
<b>01</b>	<b>Hauptverwaltung</b>									
<b>010</b>	<b>Zentralamt</b>									
<b>010000</b>	<b>Zentralamt</b>									
<b>Operative Gebarung</b>										
2/010000+828000	Rückersätze von Ausgaben	2116	3116	18	700,00	700,00	1.058,05	700,00	700,00	1.058,05
2/010000+829000	sonstige Einnahmen	2116	3116	18	100,00	100,00	34,45	100,00	100,00	34,45
<b>SU 21 / 31</b>	<b>Summe Erträge / Einzahlungen operative Gebarung</b>				<b>800,00</b>	<b>800,00</b>	<b>1.092,50</b>	<b>800,00</b>	<b>800,00</b>	<b>1.092,50</b>
1/010000-400000	Geringwertige Wirtschaftsgüter	2221	3221	23	500,00	600,00	1.097,37	500,00	600,00	1.097,37
1/010000-456000	Büromaterial	2221	3221	23	2.500,00	4.200,00	3.935,13	2.500,00	4.200,00	3.935,13
1/010000-457000	Gesetzesblätter, Zeitschriften und Formulare	2221	3221	23	1.300,00	2.200,00	1.693,38	1.300,00	2.200,00	1.693,38
1/010000-510000	Bezüge VB-Schema I	2211	3211	20	193.700,00	185.000,00	184.034,30	193.700,00	185.000,00	184.034,30
1/010000-511000	Bezüge VB-Schema II	2211	3211	20	39.500,00	41.000,00	36.930,02	39.500,00	41.000,00	36.930,02
1/010000-540000	Sachbezüge VB-Schema I	2213	3213		400,00	400,00	859,78	400,00	400,00	859,78
1/010000-541000	Sachbezüge VB-Schema II	2213	3213		200,00	100,00	99,13	200,00	100,00	99,13
1/010000-565000	Mehrleistungsvergütungen	2211	3211	20	7.200,00	5.000,00	5.213,29	7.200,00	5.000,00	5.213,29
1/010000-569000	Nebengebühren	2211	3211	20	14.700,00	14.200,00	16.407,29	14.700,00	14.200,00	16.407,29
1/010000-580000	Dienstgeberbeitrag zum Ausgleichsfonds	2212	3212	20	9.400,00	9.000,00	8.949,05	9.400,00	9.000,00	8.949,05
1/010000-582000	Sonstige DGB. zur sozialen Sicherheit	2212	3212	20	59.600,00	45.500,00	48.270,70	59.600,00	45.500,00	48.270,70
1/010000-618000	Instandhaltung der Büroeinrich	2224	3224	24	100,00	100,00		100,00	100,00	
1/010000-618040	Service für EDV	2224	3224	24	1.000,00		808,34	1.000,00		808,34
1/010000-630000	Porto	2222	3222	24	20.000,00	22.000,00	23.057,47	20.000,00	22.000,00	23.057,47
1/010000-631000	Telefon, Telegraf, Telex	2222	3222	24	8.700,00	9.100,00	8.276,52	8.700,00	9.100,00	8.417,95
1/010000-640000	Rechts- und Steuerberatungskosten	2222	3222	24	4.000,00	8.000,00	1.983,70	4.000,00	8.000,00	1.983,70
1/010000-670000	Versicherungen	2222	3222	24	9.200,00	10.000,00	8.412,79	9.200,00	10.000,00	8.412,79
1/010000-680000	Planmäßige Abschreibung	2226			141.300,00	141.300,00	142.118,58			
1/010000-700000	Leasinggebühr Kopierer	2223	3223	24	2.500,00	4.500,00	2.178,52	2.500,00	4.500,00	2.178,52
1/010000-724000	Reisegebühren	2225	3225	24	700,00	2.000,00	204,59	700,00	2.000,00	204,59
1/010000-725000	Bibliothekserfordernisse	2225	3225	24	200,00	300,00	28,00	200,00	300,00	28,00
1/010000-729000	Sonstige Ausgaben	2225	3225	24	200,00	200,00	35,00	200,00	200,00	35,00
<b>SU 22 / 32</b>	<b>Summe Aufwendungen / Auszahlungen operative Gebarung</b>				<b>516.900,00</b>	<b>504.700,00</b>	<b>494.592,95</b>	<b>375.600,00</b>	<b>363.400,00</b>	<b>352.615,80</b>
<b>SA 0 / SA 1</b>	<b>(0) Nettoergebnis (21 - 22) / (1) Geldfluss operative Gebarung (31 - 32)</b>				<b>-516.100,00</b>	<b>-503.900,00</b>	<b>-493.500,45</b>	<b>-374.800,00</b>	<b>-362.600,00</b>	<b>-351.523,30</b>
<b>SA01</b>	<b>Saldo (01) Haushaltsrücklagen (230 - 240)</b>				<b>0,00</b>	<b>0,00</b>	<b>0,00</b>	<b>0,00</b>	<b>0,00</b>	<b>0,00</b>
<b>SA00</b>	<b>Saldo (00) Nettoergebnis nach Haushaltsrücklagen (Saldo 0 + Saldo 01)</b>				<b>-516.100,00</b>	<b>-503.900,00</b>	<b>-493.500,45</b>			
<b>Investive Gebarung</b>										
<b>SU 33</b>	<b>Summe Einzahlungen investive Gebarung</b>							<b>0,00</b>	<b>0,00</b>	<b>0,00</b>
<b>SU 34</b>	<b>Summe Auszahlungen investive Gebarung</b>							<b>0,00</b>	<b>0,00</b>	<b>0,00</b>
<b>SA2</b>	<b>Saldo (2) Geldfluss aus der Investiven Gebarung (33 - 34)</b>							<b>0,00</b>	<b>0,00</b>	<b>0,00</b>

		MVAG VC QU			Ergebnisvoranschlag			Finanzierungsvoranschlag		
		EH	FH		VA 2026	VA 2025	RA 2024	VA 2026	VA 2025	RA 2024
<b>SA3</b>	<b>Saldo (3) Nettofinanzierungssaldo (Saldo 1 + Saldo 2)</b>							<b>-374.800,00</b>	<b>-362.600,00</b>	<b>-351.523,30</b>
<b>Finanzierungstätigkeit</b>										
<b>SU 35</b>	<b>Summe Einzahlungen aus der Finanzierungstätigkeit</b>							<b>0,00</b>	<b>0,00</b>	<b>0,00</b>
<b>SU 36</b>	<b>Summe Auszahlungen aus der Finanzierungstätigkeit</b>							<b>0,00</b>	<b>0,00</b>	<b>0,00</b>
<b>SA4</b>	<b>Saldo (4) Geldfluss aus der Finanzierungstätigkeit (35 – 36)</b>							<b>0,00</b>	<b>0,00</b>	<b>0,00</b>
<b>SA5</b>	<b>Saldo (5) Geldfluss aus der voranschlagswirksamen Gebarung (Saldo 3 + Saldo 4)</b>							<b>-374.800,00</b>	<b>-362.600,00</b>	<b>-351.523,30</b>
<b>010010</b>	<b>Zentralamt St. Andrä</b>									
<b>Operative Gebarung</b>										
<b>SU 21 / 31</b>	<b>Summe Erträge / Einzahlungen operative Gebarung</b>				<b>0,00</b>	<b>0,00</b>	<b>0,00</b>	<b>0,00</b>	<b>0,00</b>	<b>0,00</b>
1/010010-400000	Geringwertige Wirtschaftsgüter (GWG)	2221	3221	23		100,00			100,00	
1/010010-454000	Reinigungsmittel	2221	3221	23	100,00	100,00		100,00	100,00	
1/010010-456000	Schreib-, Zeichen- und sonstige Büromittel	2221	3221	23		100,00	48,59		100,00	48,59
1/010010-511000	Bezüge VB Schema II	2211	3211	20	5.600,00	5.400,00	5.127,24	5.600,00	5.400,00	5.127,24
1/010010-569000	Nebengebühren	2211	3211	20	200,00	200,00	149,32	200,00	200,00	149,32
1/010010-580000	Dienstgeberbeiträge zum Ausgleichsfonds für Familienbeihilfen	2212	3212	20	200,00	200,00	194,29	200,00	200,00	194,29
1/010010-582000	Sonstige Dienstgeberbeiträge zur sozialen Sicherheit	2212	3212	20	1.200,00	1.200,00	1.123,64	1.200,00	1.200,00	1.123,64
1/010010-600000	Strom	2222	3222	24	400,00	200,00	362,30	400,00	200,00	339,32
1/010010-600010	Beheizung	2222	3222	24	600,00	600,00	612,37	600,00	600,00	612,37
1/010010-631000	Telefon, Telegraf, Telex	2222	3222	24		500,00	253,20		500,00	253,20
1/010010-670000	Versicherungen	2222	3222	24	300,00	400,00	209,26	300,00	400,00	209,26
1/010010-729000	Sonstige Ausgaben	2225	3225	24		100,00			100,00	
<b>SU 22 / 32</b>	<b>Summe Aufwendungen / Auszahlungen operative Gebarung</b>				<b>8.600,00</b>	<b>9.100,00</b>	<b>8.080,21</b>	<b>8.600,00</b>	<b>9.100,00</b>	<b>8.057,23</b>
<b>SA 0 / SA 1</b>	<b>(0) Nettoergebnis (21 - 22) / (1) Geldfluss operative Gebarung (31 – 32)</b>				<b>-8.600,00</b>	<b>-9.100,00</b>	<b>-8.080,21</b>	<b>-8.600,00</b>	<b>-9.100,00</b>	<b>-8.057,23</b>
<b>SA01</b>	<b>Saldo (01) Haushaltsrücklagen (230 - 240)</b>				<b>0,00</b>	<b>0,00</b>	<b>0,00</b>	<b>0,00</b>	<b>0,00</b>	<b>0,00</b>
<b>SA00</b>	<b>Saldo (00) Nettoergebnis nach Haushaltsrücklagen (Saldo 0 + Saldo 01)</b>				<b>-8.600,00</b>	<b>-9.100,00</b>	<b>-8.080,21</b>			
<b>Investive Gebarung</b>										
<b>SU 33</b>	<b>Summe Einzahlungen investive Gebarung</b>							<b>0,00</b>	<b>0,00</b>	<b>0,00</b>
<b>SU 34</b>	<b>Summe Auszahlungen investive Gebarung</b>							<b>0,00</b>	<b>0,00</b>	<b>0,00</b>
<b>SA2</b>	<b>Saldo (2) Geldfluss aus der Investiven Gebarung (33 – 34)</b>							<b>0,00</b>	<b>0,00</b>	<b>0,00</b>
<b>SA3</b>	<b>Saldo (3) Nettofinanzierungssaldo (Saldo 1 + Saldo 2)</b>							<b>-8.600,00</b>	<b>-9.100,00</b>	<b>-8.057,23</b>
<b>Finanzierungstätigkeit</b>										
<b>SU 35</b>	<b>Summe Einzahlungen aus der Finanzierungstätigkeit</b>							<b>0,00</b>	<b>0,00</b>	<b>0,00</b>
<b>SU 36</b>	<b>Summe Auszahlungen aus der Finanzierungstätigkeit</b>							<b>0,00</b>	<b>0,00</b>	<b>0,00</b>
<b>SA4</b>	<b>Saldo (4) Geldfluss aus der Finanzierungstätigkeit (35 – 36)</b>							<b>0,00</b>	<b>0,00</b>	<b>0,00</b>

		MVAG VC QU			Ergebnisvoranschlag			Finanzierungsvoranschlag		
		EH	FH		VA 2026	VA 2025	RA 2024	VA 2026	VA 2025	RA 2024
<b>SA5</b>	<b>Saldo (5) Geldfluss aus der voranschlagswirksamen Gebarung (Saldo 3 + Saldo 4)</b>							<b>-8.600,00</b>	<b>-9.100,00</b>	<b>-8.057,23</b>
<b>010020</b>	<b>Zentralamt Gutenbrunn</b>									
	<b>Operative Gebarung</b>									
<b>SU 21 / 31</b>	<b>Summe Erträge / Einzahlungen operative Gebarung</b>				<b>0,00</b>	<b>0,00</b>	<b>0,00</b>	<b>0,00</b>	<b>0,00</b>	<b>0,00</b>
1/010020-452000	Treibstoffe	2221	3221	23	100,00	100,00	55,00	100,00	100,00	55,00
1/010020-511000	Bezüge VB-Schema II	2211	3211	20	2.800,00	2.800,00	2.563,68	2.800,00	2.800,00	2.563,68
1/010020-569000	Nebengebühren	2211	3211	20	100,00	100,00	74,66	100,00	100,00	74,66
1/010020-580000	Dienstgeberbeiträge zum Ausgleichsfonds für Familienbeihilfen	2212	3212	20	100,00	100,00	97,21	100,00	100,00	97,21
1/010020-582000	Sonstige Dienstgeberbeiträge zur sozialen Sicherheit	2212	3212	20	700,00	600,00	561,73	700,00	600,00	561,73
1/010020-600000	Strom	2222	3222	24	400,00	200,00	244,80	400,00	200,00	244,80
1/010020-600010	Beheizung	2222	3222	24		200,00			200,00	
1/010020-631000	Telefon, Telegraf, Telex	2222	3222	24		700,00	644,20		700,00	644,20
<b>SU 22 / 32</b>	<b>Summe Aufwendungen / Auszahlungen operative Gebarung</b>				<b>4.200,00</b>	<b>4.800,00</b>	<b>4.241,28</b>	<b>4.200,00</b>	<b>4.800,00</b>	<b>4.241,28</b>
<b>SA 0 / SA 1</b>	<b>(0) Nettoergebnis (21 - 22) / (1) Geldfluss operative Gebarung (31 - 32)</b>				<b>-4.200,00</b>	<b>-4.800,00</b>	<b>-4.241,28</b>	<b>-4.200,00</b>	<b>-4.800,00</b>	<b>-4.241,28</b>
<b>SA01</b>	<b>Saldo (01) Haushaltsrücklagen (230 - 240)</b>				<b>0,00</b>	<b>0,00</b>	<b>0,00</b>	<b>0,00</b>	<b>0,00</b>	<b>0,00</b>
<b>SA00</b>	<b>Saldo (00) Nettoergebnis nach Haushaltsrücklagen (Saldo 0 + Saldo 01)</b>				<b>-4.200,00</b>	<b>-4.800,00</b>	<b>-4.241,28</b>			
	<b>Investive Gebarung</b>									
<b>SU 33</b>	<b>Summe Einzahlungen investive Gebarung</b>							<b>0,00</b>	<b>0,00</b>	<b>0,00</b>
<b>SU 34</b>	<b>Summe Auszahlungen investive Gebarung</b>							<b>0,00</b>	<b>0,00</b>	<b>0,00</b>
<b>SA2</b>	<b>Saldo (2) Geldfluss aus der Investiven Gebarung (33 - 34)</b>							<b>0,00</b>	<b>0,00</b>	<b>0,00</b>
<b>SA3</b>	<b>Saldo (3) Nettofinanzierungssaldo (Saldo 1 + Saldo 2)</b>							<b>-4.200,00</b>	<b>-4.800,00</b>	<b>-4.241,28</b>
	<b>Finanzierungstätigkeit</b>									
<b>SU 35</b>	<b>Summe Einzahlungen aus der Finanzierungstätigkeit</b>							<b>0,00</b>	<b>0,00</b>	<b>0,00</b>
<b>SU 36</b>	<b>Summe Auszahlungen aus der Finanzierungstätigkeit</b>							<b>0,00</b>	<b>0,00</b>	<b>0,00</b>
<b>SA4</b>	<b>Saldo (4) Geldfluss aus der Finanzierungstätigkeit (35 - 36)</b>							<b>0,00</b>	<b>0,00</b>	<b>0,00</b>
<b>SA5</b>	<b>Saldo (5) Geldfluss aus der voranschlagswirksamen Gebarung (Saldo 3 + Saldo 4)</b>							<b>-4.200,00</b>	<b>-4.800,00</b>	<b>-4.241,28</b>
<b>010030</b>	<b>Integrationsservicestelle</b>									
	<b>Operative Gebarung</b>									
<b>SU 21 / 31</b>	<b>Summe Erträge / Einzahlungen operative Gebarung</b>				<b>0,00</b>	<b>0,00</b>	<b>0,00</b>	<b>0,00</b>	<b>0,00</b>	<b>0,00</b>
1/010030-456000	Büromaterial	2221	3221	23	100,00	100,00	121,84	100,00	100,00	121,84
1/010030-631000	Telefon, Telegraf, Telex	2222	3222	24	200,00	200,00	79,20	200,00	200,00	86,40
1/010030-728010	Entgelte für sonstige Leistungen	2225	3225	24	6.200,00	17.000,00	11.343,65	6.200,00	17.000,00	11.343,65
<b>SU 22 / 32</b>	<b>Summe Aufwendungen / Auszahlungen operative Gebarung</b>				<b>6.500,00</b>	<b>17.300,00</b>	<b>11.544,69</b>	<b>6.500,00</b>	<b>17.300,00</b>	<b>11.551,89</b>
<b>SA 0 / SA 1</b>	<b>(0) Nettoergebnis (21 - 22) / (1) Geldfluss operative Gebarung (31 - 32)</b>				<b>-6.500,00</b>	<b>-17.300,00</b>	<b>-11.544,69</b>	<b>-6.500,00</b>	<b>-17.300,00</b>	<b>-11.551,89</b>

		MVAG		VC QU	Ergebnisvoranschlag			Finanzierungsvoranschlag		
		EH	FH		VA 2026	VA 2025	RA 2024	VA 2026	VA 2025	RA 2024
SA01	Saldo (01) Haushaltsrücklagen (230 - 240)				0,00	0,00	0,00	0,00	0,00	0,00
SA00	Saldo (00) Nettoergebnis nach Haushaltsrücklagen (Saldo 0 + Saldo 01)				-6.500,00	-17.300,00	-11.544,69			
<b>Investive Gebarung</b>										
SU 33	Summe Einzahlungen investive Gebarung							0,00	0,00	0,00
SU 34	Summe Auszahlungen investive Gebarung							0,00	0,00	0,00
SA2	Saldo (2) Geldfluss aus der Investiven Gebarung (33 – 34)							0,00	0,00	0,00
SA3	Saldo (3) Nettofinanzierungssaldo (Saldo 1 + Saldo 2)							-6.500,00	-17.300,00	-11.551,89
<b>Finanzierungstätigkeit</b>										
SU 35	Summe Einzahlungen aus der Finanzierungstätigkeit							0,00	0,00	0,00
SU 36	Summe Auszahlungen aus der Finanzierungstätigkeit							0,00	0,00	0,00
SA4	Saldo (4) Geldfluss aus der Finanzierungstätigkeit (35 – 36)							0,00	0,00	0,00
SA5	Saldo (5) Geldfluss aus der voranschlagswirksamen Gebarung (Saldo 3 + Saldo 4)							-6.500,00	-17.300,00	-11.551,89
011	Personalamt									
011000	Personalamt									
<b>Operative Gebarung</b>										
SU 21 / 31	Summe Erträge / Einzahlungen operative Gebarung				0,00	0,00	0,00	0,00	0,00	0,00
1/011000-710000	Ausgleichstaxe gem. Invalideneinst.gesetz	2225	3225	24	3.000,00			3.000,00		
SU 22 / 32	Summe Aufwendungen / Auszahlungen operative Gebarung				3.000,00	0,00	0,00	3.000,00	0,00	0,00
SA 0 / SA 1	(0) Nettoergebnis (21 - 22) / (1) Geldfluss operative Gebarung (31 – 32)				-3.000,00	0,00	0,00	-3.000,00	0,00	0,00
SA01	Saldo (01) Haushaltsrücklagen (230 - 240)				0,00	0,00	0,00	0,00	0,00	0,00
SA00	Saldo (00) Nettoergebnis nach Haushaltsrücklagen (Saldo 0 + Saldo 01)				-3.000,00	0,00	0,00			
<b>Investive Gebarung</b>										
SU 33	Summe Einzahlungen investive Gebarung							0,00	0,00	0,00
SU 34	Summe Auszahlungen investive Gebarung							0,00	0,00	0,00
SA2	Saldo (2) Geldfluss aus der Investiven Gebarung (33 – 34)							0,00	0,00	0,00
SA3	Saldo (3) Nettofinanzierungssaldo (Saldo 1 + Saldo 2)							-3.000,00	0,00	0,00
<b>Finanzierungstätigkeit</b>										
SU 35	Summe Einzahlungen aus der Finanzierungstätigkeit							0,00	0,00	0,00
SU 36	Summe Auszahlungen aus der Finanzierungstätigkeit							0,00	0,00	0,00
SA4	Saldo (4) Geldfluss aus der Finanzierungstätigkeit (35 – 36)							0,00	0,00	0,00
SA5	Saldo (5) Geldfluss aus der voranschlagswirksamen Gebarung (Saldo 3 + Saldo 4)							-3.000,00	0,00	0,00
015	Pressestelle, Amtsblatt und Öffentlichkeitsarbeit									
015000	Pressestelle, Amtsblätter und Öffentlichkeitsarbeit									
<b>Operative Gebarung</b>										
2/015000+810000	Beiträge für Einschaltungen	2114	3114	13	8.000,00	8.000,00	7.709,00	8.000,00	8.000,00	7.039,00

		MVAG VC QU			Ergebnisvoranschlag			Finanzierungsvoranschlag		
		EH	FH		VA 2026	VA 2025	RA 2024	VA 2026	VA 2025	RA 2024
2/015000+829000	Sonstige Erträge	2116	3116	18	19.000,00	100,00	385,45	19.000,00	100,00	351,95
<b>SU 21 / 31</b>	<b>Summe Erträge / Einzahlungen operative Gebarung</b>				<b>27.000,00</b>	<b>8.100,00</b>	<b>8.094,45</b>	<b>27.000,00</b>	<b>8.100,00</b>	<b>7.390,95</b>
1/015000-413000	Druckkosten Stadtnachrichten	2221	3221	23	30.000,00	34.000,00	32.505,32	30.000,00	34.000,00	32.505,32
1/015000-630000	Porto	2222	3222	24	6.600,00	7.000,00	7.962,08	6.600,00	7.000,00	7.962,08
1/015000-720000	Kostenbeiträge für Verwaltungsleistungen	2225	3225	24	4.000,00	2.500,00	5.107,50	4.000,00	2.500,00	5.107,50
1/015000-729000	Sonstige Ausgaben	2225	3225	24	31.000,00	3.500,00	3.110,90	31.000,00	3.500,00	3.110,90
<b>SU 22 / 32</b>	<b>Summe Aufwendungen / Auszahlungen operative Gebarung</b>				<b>71.600,00</b>	<b>47.000,00</b>	<b>48.685,80</b>	<b>71.600,00</b>	<b>47.000,00</b>	<b>48.685,80</b>
<b>SA 0 / SA 1</b>	<b>(0) Nettoergebnis (21 - 22) / (1) Geldfluss operative Gebarung (31 - 32)</b>				<b>-44.600,00</b>	<b>-38.900,00</b>	<b>-40.591,35</b>	<b>-44.600,00</b>	<b>-38.900,00</b>	<b>-41.294,85</b>
<b>SA01</b>	<b>Saldo (01) Haushaltsrücklagen (230 - 240)</b>				<b>0,00</b>	<b>0,00</b>	<b>0,00</b>	<b>0,00</b>	<b>0,00</b>	<b>0,00</b>
<b>SA00</b>	<b>Saldo (00) Nettoergebnis nach Haushaltsrücklagen (Saldo 0 + Saldo 01)</b>				<b>-44.600,00</b>	<b>-38.900,00</b>	<b>-40.591,35</b>			
<b>Investive Gebarung</b>										
<b>SU 33</b>	<b>Summe Einzahlungen investive Gebarung</b>							<b>0,00</b>	<b>0,00</b>	<b>0,00</b>
<b>SU 34</b>	<b>Summe Auszahlungen investive Gebarung</b>							<b>0,00</b>	<b>0,00</b>	<b>0,00</b>
<b>SA2</b>	<b>Saldo (2) Geldfluss aus der Investiven Gebarung (33 - 34)</b>							<b>0,00</b>	<b>0,00</b>	<b>0,00</b>
<b>SA3</b>	<b>Saldo (3) Nettofinanzierungssaldo (Saldo 1 + Saldo 2)</b>							<b>-44.600,00</b>	<b>-38.900,00</b>	<b>-41.294,85</b>
<b>Finanzierungstätigkeit</b>										
<b>SU 35</b>	<b>Summe Einzahlungen aus der Finanzierungstätigkeit</b>							<b>0,00</b>	<b>0,00</b>	<b>0,00</b>
<b>SU 36</b>	<b>Summe Auszahlungen aus der Finanzierungstätigkeit</b>							<b>0,00</b>	<b>0,00</b>	<b>0,00</b>
<b>SA4</b>	<b>Saldo (4) Geldfluss aus der Finanzierungstätigkeit (35 - 36)</b>							<b>0,00</b>	<b>0,00</b>	<b>0,00</b>
<b>SA5</b>	<b>Saldo (5) Geldfluss aus der voranschlagswirksamen Gebarung (Saldo 3 + Saldo 4)</b>							<b>-44.600,00</b>	<b>-38.900,00</b>	<b>-41.294,85</b>
<b>019</b>	<b>Repräsentation</b>									
<b>019000</b>	<b>Repräsentationen</b>									
<b>Operative Gebarung</b>										
<b>SU 21 / 31</b>	<b>Summe Erträge / Einzahlungen operative Gebarung</b>				<b>0,00</b>	<b>0,00</b>	<b>0,00</b>	<b>0,00</b>	<b>0,00</b>	<b>0,00</b>
1/019000-723000	Repräsentationsausgaben	2225	3225	24	6.000,00	12.000,00	6.000,91	6.000,00	12.000,00	6.000,91
<b>SU 22 / 32</b>	<b>Summe Aufwendungen / Auszahlungen operative Gebarung</b>				<b>6.000,00</b>	<b>12.000,00</b>	<b>6.000,91</b>	<b>6.000,00</b>	<b>12.000,00</b>	<b>6.000,91</b>
<b>SA 0 / SA 1</b>	<b>(0) Nettoergebnis (21 - 22) / (1) Geldfluss operative Gebarung (31 - 32)</b>				<b>-6.000,00</b>	<b>-12.000,00</b>	<b>-6.000,91</b>	<b>-6.000,00</b>	<b>-12.000,00</b>	<b>-6.000,91</b>
<b>SA01</b>	<b>Saldo (01) Haushaltsrücklagen (230 - 240)</b>				<b>0,00</b>	<b>0,00</b>	<b>0,00</b>	<b>0,00</b>	<b>0,00</b>	<b>0,00</b>
<b>SA00</b>	<b>Saldo (00) Nettoergebnis nach Haushaltsrücklagen (Saldo 0 + Saldo 01)</b>				<b>-6.000,00</b>	<b>-12.000,00</b>	<b>-6.000,91</b>			
<b>Investive Gebarung</b>										
<b>SU 33</b>	<b>Summe Einzahlungen investive Gebarung</b>							<b>0,00</b>	<b>0,00</b>	<b>0,00</b>
<b>SU 34</b>	<b>Summe Auszahlungen investive Gebarung</b>							<b>0,00</b>	<b>0,00</b>	<b>0,00</b>
<b>SA2</b>	<b>Saldo (2) Geldfluss aus der Investiven Gebarung (33 - 34)</b>							<b>0,00</b>	<b>0,00</b>	<b>0,00</b>
<b>SA3</b>	<b>Saldo (3) Nettofinanzierungssaldo (Saldo 1 + Saldo 2)</b>							<b>-6.000,00</b>	<b>-12.000,00</b>	<b>-6.000,91</b>
<b>Finanzierungstätigkeit</b>										
<b>SU 35</b>	<b>Summe Einzahlungen aus der Finanzierungstätigkeit</b>							<b>0,00</b>	<b>0,00</b>	<b>0,00</b>
<b>SU 36</b>	<b>Summe Auszahlungen aus der Finanzierungstätigkeit</b>							<b>0,00</b>	<b>0,00</b>	<b>0,00</b>

		MVAG VC QU			Ergebnisvoranschlag			Finanzierungsvoranschlag		
		EH	FH		VA 2026	VA 2025	RA 2024	VA 2026	VA 2025	RA 2024
SA4	Saldo (4) Geldfluss aus der Finanzierungstätigkeit (35 – 36)							0,00	0,00	0,00
SA5	Saldo (5) Geldfluss aus der voranschlagswirksamen Gebarung (Saldo 3 + Saldo 4)							-6.000,00	-12.000,00	-6.000,91
<b>02</b>	<b>Hauptverwaltung</b>									
<b>021</b>	<b>Statistisches Amt</b>									
<b>021000</b>	<b>Statistisches Amt</b>									
<b>Operative Gebarung</b>										
2/021000+816010	Ersätze für statistische Erhebungen	2114	3114	13	200,00	100,00	71,50	200,00	100,00	71,50
<b>SU 21 / 31</b>	<b>Summe Erträge / Einzahlungen operative Gebarung</b>				<b>200,00</b>	<b>100,00</b>	<b>71,50</b>	<b>200,00</b>	<b>100,00</b>	<b>71,50</b>
<b>SU 22 / 32</b>	<b>Summe Aufwendungen / Auszahlungen operative Gebarung</b>				<b>0,00</b>	<b>0,00</b>	<b>0,00</b>	<b>0,00</b>	<b>0,00</b>	<b>0,00</b>
<b>SA 0 / SA 1</b>	<b>(0) Nettoergebnis (21 - 22) / (1) Geldfluss operative Gebarung (31 – 32)</b>				<b>200,00</b>	<b>100,00</b>	<b>71,50</b>	<b>200,00</b>	<b>100,00</b>	<b>71,50</b>
SA01	Saldo (01) Haushaltsrücklagen (230 - 240)				0,00	0,00	0,00	0,00	0,00	0,00
SA00	Saldo (00) Nettoergebnis nach Haushaltsrücklagen (Saldo 0 + Saldo 01)				200,00	100,00	71,50			
<b>Investive Gebarung</b>										
SU 33	Summe Einzahlungen investive Gebarung							0,00	0,00	0,00
SU 34	Summe Auszahlungen investive Gebarung							0,00	0,00	0,00
SA2	Saldo (2) Geldfluss aus der Investiven Gebarung (33 – 34)							0,00	0,00	0,00
SA3	Saldo (3) Nettofinanzierungssaldo (Saldo 1 + Saldo 2)							200,00	100,00	71,50
<b>Finanzierungstätigkeit</b>										
SU 35	Summe Einzahlungen aus der Finanzierungstätigkeit							0,00	0,00	0,00
SU 36	Summe Auszahlungen aus der Finanzierungstätigkeit							0,00	0,00	0,00
SA4	Saldo (4) Geldfluss aus der Finanzierungstätigkeit (35 – 36)							0,00	0,00	0,00
SA5	Saldo (5) Geldfluss aus der voranschlagswirksamen Gebarung (Saldo 3 + Saldo 4)							200,00	100,00	71,50
<b>022</b>	<b>Standesamt</b>									
<b>022000</b>	<b>Standesamt</b>									
<b>Operative Gebarung</b>										
2/022000+827000	Rückers.Personalk. Standesamts	2116	3116	18	97.100,00	93.800,00	101.008,72	97.100,00	93.800,00	101.008,72
2/022000+829010	Sonstige Einnahmen	2116	3116	18	100,00	300,00	276,00	100,00	300,00	276,00
<b>SU 21 / 31</b>	<b>Summe Erträge / Einzahlungen operative Gebarung</b>				<b>97.200,00</b>	<b>94.100,00</b>	<b>101.284,72</b>	<b>97.200,00</b>	<b>94.100,00</b>	<b>101.284,72</b>
1/022000-456000	Büromaterial	2221	3221	23	200,00	600,00	1.211,84	200,00	600,00	1.211,84
1/022000-510000	Bezüge VB-Schema I	2211	3211	20	63.800,00	63.000,00	66.431,56	63.800,00	63.000,00	66.431,56
1/022000-540000	Sachbezüge VB-Schema I	2213	3213		200,00	200,00	198,26	200,00	200,00	198,26
1/022000-565000	Mehrleistungsvergütungen	2211	3211	20			5,43			5,43
1/022000-569000	Nebengebühren	2211	3211	20	7.300,00	7.200,00	6.299,18	7.300,00	7.200,00	6.299,18
1/022000-580000	Dienstgeberbeitrag zum Ausgleichsfonds	2212	3212	20	2.600,00	2.600,00	2.685,98	2.600,00	2.600,00	2.685,98
1/022000-582000	Sonstige DGB. zur sozialen Sicherheit	2212	3212	20	14.800,00	13.900,00	14.090,25	14.800,00	13.900,00	14.090,25

		MVAG VC QU			Ergebnisvoranschlag			Finanzierungsvoranschlag		
		EH	FH		VA 2026	VA 2025	RA 2024	VA 2026	VA 2025	RA 2024
1/022000-631000	Telefon, Telegraf, Telex	2222	3222	24		100,00			100,00	
1/022000-670000	Versicherungen	2222	3222	24	3.700,00	3.800,00	3.606,60	3.700,00	3.800,00	3.606,60
1/022000-720000	Kostenbeiträge für Verwaltungen	2225	3225	24		200,00	284,00		200,00	284,00
1/022000-724000	Reisegebühren	2225	3225	24		100,00			100,00	
1/022000-752010	Umlage an Standesamtsverband	2231	3231	26	63.000,00	61.700,00	61.300,00	63.000,00	61.700,00	61.300,00
<b>SU 22 / 32</b>	<b>Summe Aufwendungen / Auszahlungen operative Gebarung</b>				<b>155.600,00</b>	<b>153.400,00</b>	<b>156.113,10</b>	<b>155.600,00</b>	<b>153.400,00</b>	<b>156.113,10</b>
<b>SA 0 / SA 1</b>	<b>(0) Nettoergebnis (21 - 22) / (1) Geldfluss operative Gebarung (31 - 32)</b>				<b>-58.400,00</b>	<b>-59.300,00</b>	<b>-54.828,38</b>	<b>-58.400,00</b>	<b>-59.300,00</b>	<b>-54.828,38</b>
<b>SA01</b>	<b>Saldo (01) Haushaltsrücklagen (230 - 240)</b>				<b>0,00</b>	<b>0,00</b>	<b>0,00</b>	<b>0,00</b>	<b>0,00</b>	<b>0,00</b>
<b>SA00</b>	<b>Saldo (00) Nettoergebnis nach Haushaltsrücklagen (Saldo 0 + Saldo 01)</b>				<b>-58.400,00</b>	<b>-59.300,00</b>	<b>-54.828,38</b>			
<b>Investive Gebarung</b>										
<b>SU 33</b>	<b>Summe Einzahlungen investive Gebarung</b>							<b>0,00</b>	<b>0,00</b>	<b>0,00</b>
<b>SU 34</b>	<b>Summe Auszahlungen investive Gebarung</b>							<b>0,00</b>	<b>0,00</b>	<b>0,00</b>
<b>SA2</b>	<b>Saldo (2) Geldfluss aus der Investiven Gebarung (33 - 34)</b>							<b>0,00</b>	<b>0,00</b>	<b>0,00</b>
<b>SA3</b>	<b>Saldo (3) Nettofinanzierungssaldo (Saldo 1 + Saldo 2)</b>							<b>-58.400,00</b>	<b>-59.300,00</b>	<b>-54.828,38</b>
<b>Finanzierungstätigkeit</b>										
<b>SU 35</b>	<b>Summe Einzahlungen aus der Finanzierungstätigkeit</b>							<b>0,00</b>	<b>0,00</b>	<b>0,00</b>
<b>SU 36</b>	<b>Summe Auszahlungen aus der Finanzierungstätigkeit</b>							<b>0,00</b>	<b>0,00</b>	<b>0,00</b>
<b>SA4</b>	<b>Saldo (4) Geldfluss aus der Finanzierungstätigkeit (35 - 36)</b>							<b>0,00</b>	<b>0,00</b>	<b>0,00</b>
<b>SA5</b>	<b>Saldo (5) Geldfluss aus der voranschlagswirksamen Gebarung (Saldo 3 + Saldo 4)</b>							<b>-58.400,00</b>	<b>-59.300,00</b>	<b>-54.828,38</b>
<b>023</b>	<b>Einwohneramt</b>									
<b>023000</b>	<b>Einwohneramt</b>									
<b>Operative Gebarung</b>										
<b>SU 21 / 31</b>	<b>Summe Erträge / Einzahlungen operative Gebarung</b>				<b>0,00</b>	<b>0,00</b>	<b>0,00</b>	<b>0,00</b>	<b>0,00</b>	<b>0,00</b>
1/023000-456000	Büromaterial	2221	3221	23	1.300,00	800,00	1.388,16	1.300,00	800,00	1.388,16
1/023000-510000	Bezüge VB-Schema I	2211	3211	20	45.200,00	45.100,00	42.265,82	45.200,00	45.100,00	42.265,82
1/023000-540000	Sachbezüge VB-Schema I	2213	3213		200,00	200,00	198,26	200,00	200,00	198,26
1/023000-565000	Mehrleistungsvergütungen	2211	3211	20	100,00	600,00	109,39	100,00	600,00	109,39
1/023000-569000	Nebengebühren	2211	3211	20	2.600,00	7.200,00	2.219,39	2.600,00	7.200,00	2.219,39
1/023000-580000	Dienstgeberbeitrag zum Ausgleichsfonds	2212	3212	20	1.800,00	2.000,00	1.644,50	1.800,00	2.000,00	1.644,50
1/023000-582000	Sonstige DGB. zur sozialen Sicherheit	2212	3212	20	10.000,00	11.200,00	9.416,84	10.000,00	11.200,00	9.416,84
1/023000-631000	Telefon, Telegraf, Telex	2222	3222	24		100,00			100,00	
1/023000-724000	Reisegebühren	2225	3225	24		100,00	120,96		100,00	120,96
1/023000-729000	Sonstige Aufwendungen	2225	3225				15,00			15,00
<b>SU 22 / 32</b>	<b>Summe Aufwendungen / Auszahlungen operative Gebarung</b>				<b>61.200,00</b>	<b>67.300,00</b>	<b>57.378,32</b>	<b>61.200,00</b>	<b>67.300,00</b>	<b>57.378,32</b>
<b>SA 0 / SA 1</b>	<b>(0) Nettoergebnis (21 - 22) / (1) Geldfluss operative Gebarung (31 - 32)</b>				<b>-61.200,00</b>	<b>-67.300,00</b>	<b>-57.378,32</b>	<b>-61.200,00</b>	<b>-67.300,00</b>	<b>-57.378,32</b>
<b>SA01</b>	<b>Saldo (01) Haushaltsrücklagen (230 - 240)</b>				<b>0,00</b>	<b>0,00</b>	<b>0,00</b>	<b>0,00</b>	<b>0,00</b>	<b>0,00</b>
<b>SA00</b>	<b>Saldo (00) Nettoergebnis nach Haushaltsrücklagen (Saldo 0 + Saldo 01)</b>				<b>-61.200,00</b>	<b>-67.300,00</b>	<b>-57.378,32</b>			

		MVAG VC QU			Ergebnisvoranschlag			Finanzierungsvoranschlag		
		EH	FH		VA 2026	VA 2025	RA 2024	VA 2026	VA 2025	RA 2024
<b>Investive Gebarung</b>										
SU 33	Summe Einzahlungen investive Gebarung							0,00	0,00	0,00
SU 34	Summe Auszahlungen investive Gebarung							0,00	0,00	0,00
SA2	Saldo (2) Geldfluss aus der Investiven Gebarung (33 – 34)							0,00	0,00	0,00
SA3	Saldo (3) Nettofinanzierungssaldo (Saldo 1 + Saldo 2)							-61.200,00	-67.300,00	-57.378,32
<b>Finanzierungstätigkeit</b>										
SU 35	Summe Einzahlungen aus der Finanzierungstätigkeit							0,00	0,00	0,00
SU 36	Summe Auszahlungen aus der Finanzierungstätigkeit							0,00	0,00	0,00
SA4	Saldo (4) Geldfluss aus der Finanzierungstätigkeit (35 – 36)							0,00	0,00	0,00
SA5	Saldo (5) Geldfluss aus der voranschlagswirksamen Gebarung (Saldo 3 + Saldo 4)							-61.200,00	-67.300,00	-57.378,32
<b>024 Wahlamt</b>										
<b>024000 Wahlamt</b>										
<b>Operative Gebarung</b>										
2/024000+816030	Kostenbeiträge für Wahlen	2114	3114	13	3.000,00	7.400,00	13.492,86	3.000,00	7.400,00	13.492,86
SU 21 / 31	Summe Erträge / Einzahlungen operative Gebarung				3.000,00	7.400,00	13.492,86	3.000,00	7.400,00	13.492,86
1/024000-720000	Kostenbeiträge für Verwaltungsleistungen	2225	3225	24		500,00			500,00	
1/024000-728000	Kosten der Wahlen	2225	3225	24		20.100,00	33.253,58		20.100,00	33.253,58
SU 22 / 32	Summe Aufwendungen / Auszahlungen operative Gebarung				0,00	20.600,00	33.253,58	0,00	20.600,00	33.253,58
SA 0 / SA 1	(0) Nettoergebnis (21 - 22) / (1) Geldfluss operative Gebarung (31 – 32)				3.000,00	-13.200,00	-19.760,72	3.000,00	-13.200,00	-19.760,72
SA01	Saldo (01) Haushaltsrücklagen (230 - 240)				0,00	0,00	0,00	0,00	0,00	0,00
SA00	Saldo (00) Nettoergebnis nach Haushaltsrücklagen (Saldo 0 + Saldo 01)				3.000,00	-13.200,00	-19.760,72			
<b>Investive Gebarung</b>										
SU 33	Summe Einzahlungen investive Gebarung							0,00	0,00	0,00
SU 34	Summe Auszahlungen investive Gebarung							0,00	0,00	0,00
SA2	Saldo (2) Geldfluss aus der Investiven Gebarung (33 – 34)							0,00	0,00	0,00
SA3	Saldo (3) Nettofinanzierungssaldo (Saldo 1 + Saldo 2)							3.000,00	-13.200,00	-19.760,72
<b>Finanzierungstätigkeit</b>										
SU 35	Summe Einzahlungen aus der Finanzierungstätigkeit							0,00	0,00	0,00
SU 36	Summe Auszahlungen aus der Finanzierungstätigkeit							0,00	0,00	0,00
SA4	Saldo (4) Geldfluss aus der Finanzierungstätigkeit (35 – 36)							0,00	0,00	0,00
SA5	Saldo (5) Geldfluss aus der voranschlagswirksamen Gebarung (Saldo 3 + Saldo 4)							3.000,00	-13.200,00	-19.760,72
<b>029 Amtsgebäude</b>										
<b>029000 Amtsgebäude</b>										
<b>Operative Gebarung</b>										
2/029000+811020	Mieten- u. Betriebskostenersätze 20%	2115	3115	14	33.400,00	25.800,00	22.156,68	33.400,00	25.800,00	22.156,68

		MVAG VC QU			Ergebnisvoranschlag			Finanzierungsvoranschlag		
		EH	FH		VA 2026	VA 2025	RA 2024	VA 2026	VA 2025	RA 2024
2/029000+813000	Erträge aus der Auflösung von Investitionszuschüssen (Kapitaltransfers)	2127			500,00	600,00	1.200,36			
2/029000+828000	Rückersätze von Ausgaben	2116	3116	18	1.000,00	2.000,00	828,94	1.000,00	2.000,00	828,94
2/029000+861200	Annuitätenzuschuss des Landes	2121	3121	15			3.937,50			3.937,50
<b>SU 21 / 31</b>	<b>Summe Erträge / Einzahlungen operative Gebarung</b>				<b>34.900,00</b>	<b>28.400,00</b>	<b>28.123,48</b>	<b>34.400,00</b>	<b>27.800,00</b>	<b>26.923,12</b>
1/029000-400000	Geringwertige Wirtschaftsgüter	2221	3221	23	1.000,00	900,00	1.025,78	1.000,00	900,00	1.025,78
1/029000-454000	Reinigungsmittel	2221	3221	23	1.000,00	1.000,00	481,95	1.000,00	1.000,00	481,95
1/029000-459000	Sonstige Verbrauchsgüter	2221	3221	23	1.800,00	1.300,00	2.076,19	1.800,00	1.300,00	2.076,19
1/029000-600000	Strom	2222	3222	24	8.000,00	10.700,00	7.339,24	8.000,00	10.700,00	6.948,26
1/029000-600010	Beheizung	2222	3222	24	11.500,00	12.400,00	10.889,70	11.500,00	12.400,00	10.889,70
1/029000-614000	Instandhaltung von Gebäuden	2224	3224	24	29.500,00	24.000,00	28.305,45	29.500,00	24.000,00	28.305,45
1/029000-616000	Instandhaltung von Maschinen und maschinellen Anlagen	2224	3224	24	7.000,00	10.000,00	2.138,30	7.000,00	10.000,00	2.138,30
1/029000-619000	Instandhaltung der Telefon- u. Uhrenanlagen	2224	3224	24	2.100,00	2.100,00	2.235,60	2.100,00	2.100,00	2.235,60
1/029000-650000	Zinsen für Finanzschulden in Euro	2241	3241	25	11.300,00	31.500,00	58.837,45	11.300,00	31.500,00	58.837,45
1/029000-670000	Versicherungen	2222	3222	24	8.200,00	8.400,00	8.334,59	8.200,00	8.400,00	8.334,59
1/029000-680000	Planmäßige Abschreibung	2226			1.100,00	900,00	1.501,72			
1/029000-711000	Öffentliche Abgaben	2225	3225	24	13.000,00	11.500,00	11.416,80	13.000,00	11.500,00	11.416,80
1/029000-720000	Kostenbeiträge für Verwaltungsleistungen	2225	3225	24		500,00			500,00	
1/029000-729000	Sonstige Ausgaben	2225	3225	24	200,00	300,00	98,84	200,00	300,00	98,84
<b>SU 22 / 32</b>	<b>Summe Aufwendungen / Auszahlungen operative Gebarung</b>				<b>95.700,00</b>	<b>115.500,00</b>	<b>134.681,61</b>	<b>94.600,00</b>	<b>114.600,00</b>	<b>132.788,91</b>
<b>SA 0 / SA 1</b>	<b>(0) Nettoergebnis (21 - 22) / (1) Geldfluss operative Gebarung (31 - 32)</b>				<b>-60.800,00</b>	<b>-87.100,00</b>	<b>-106.558,13</b>	<b>-60.200,00</b>	<b>-86.800,00</b>	<b>-105.865,79</b>
<b>SA01</b>	<b>Saldo (01) Haushaltsrücklagen (230 - 240)</b>				<b>0,00</b>	<b>0,00</b>	<b>0,00</b>	<b>0,00</b>	<b>0,00</b>	<b>0,00</b>
<b>SA00</b>	<b>Saldo (00) Nettoergebnis nach Haushaltsrücklagen (Saldo 0 + Saldo 01)</b>				<b>-60.800,00</b>	<b>-87.100,00</b>	<b>-106.558,13</b>			
<b>Investive Gebarung</b>										
<b>SU 33</b>	<b>Summe Einzahlungen investive Gebarung</b>							<b>0,00</b>	<b>0,00</b>	<b>0,00</b>
<b>SU 34</b>	<b>Summe Auszahlungen investive Gebarung</b>							<b>0,00</b>	<b>0,00</b>	<b>0,00</b>
<b>SA2</b>	<b>Saldo (2) Geldfluss aus der Investiven Gebarung (33 - 34)</b>							<b>0,00</b>	<b>0,00</b>	<b>0,00</b>
<b>SA3</b>	<b>Saldo (3) Nettofinanzierungssaldo (Saldo 1 + Saldo 2)</b>							<b>-60.200,00</b>	<b>-86.800,00</b>	<b>-105.865,79</b>
<b>Finanzierungstätigkeit</b>										
<b>SU 35</b>	<b>Summe Einzahlungen aus der Finanzierungstätigkeit</b>							<b>0,00</b>	<b>0,00</b>	<b>0,00</b>
1/029000-346000	Tilgung von Bankdarlehen		3614	65				405.000,00	405.000,00	405.000,00
<b>SU 36</b>	<b>Summe Auszahlungen aus der Finanzierungstätigkeit</b>							<b>405.000,00</b>	<b>405.000,00</b>	<b>405.000,00</b>
<b>SA4</b>	<b>Saldo (4) Geldfluss aus der Finanzierungstätigkeit (35 - 36)</b>							<b>-405.000,00</b>	<b>-405.000,00</b>	<b>-405.000,00</b>
<b>SA5</b>	<b>Saldo (5) Geldfluss aus der voranschlagswirksamen Gebarung (Saldo 3 + Saldo 4)</b>							<b>-465.200,00</b>	<b>-491.800,00</b>	<b>-510.865,79</b>

		MVAG VC QU			Ergebnisvoranschlag			Finanzierungsvoranschlag		
		EH	FH		VA 2026	VA 2025	RA 2024	VA 2026	VA 2025	RA 2024
<b>03</b>	<b>Bauverwaltung</b>									
<b>030</b>	<b>Bauamt</b>									
<b>030000</b>	<b>Bauamt</b>									
<b>Operative Gebarung</b>										
2/030000+816040	Ersatz für Sachverständigenhonorare	2114	3114	13	15.000,00	29.100,00	20.966,50	15.000,00	29.100,00	22.794,10
2/030000+827010	Kostenersätze für die Überlassung von Bediensteten an Dritte	2116	3116	18	11.500,00	11.000,00	10.914,29	11.500,00	11.000,00	10.914,29
2/030000+829010	Sonstige Einnahmen	2116	3116	18	700,00	800,00	1.121,20	800,00	800,00	1.121,20
<b>SU 21 / 31</b>	<b>Summe Erträge / Einzahlungen operative Gebarung</b>				<b>27.200,00</b>	<b>40.900,00</b>	<b>33.001,99</b>	<b>27.300,00</b>	<b>40.900,00</b>	<b>34.829,59</b>
1/030000-400000	Geringwertige Wirtschaftsgüter	2221	3221	23	200,00	200,00	427,45	200,00	200,00	427,45
1/030000-456000	Büromaterial	2221	3221	23	500,00	500,00	760,01	500,00	500,00	760,01
1/030000-457000	Gesetzblätter, Zeitschr. und F	2221	3221	23	100,00	100,00		100,00	100,00	
1/030000-510000	Bezüge VB-Schema I	2211	3211	20	209.200,00	206.400,00	193.007,02	209.200,00	206.400,00	193.007,02
1/030000-540000	Sachbezüge VB-Schema I	2213	3213		1.100,00	1.000,00	1.791,30	1.100,00	1.000,00	1.791,30
1/030000-565000	Mehrleistungsvergütungen	2211	3211	20			154,38			154,38
1/030000-569000	Nebengebühren	2211	3211	20	36.500,00	34.800,00	33.190,63	36.500,00	34.800,00	33.190,63
1/030000-580000	Dienstgeberbeitrag zum Ausgleichsfonds	2212	3212	20	9.000,00	8.900,00	8.350,44	9.000,00	8.900,00	8.350,44
1/030000-582000	Sonstige DGB. zur sozialen Sicherheit	2212	3212	20	52.000,00	48.600,00	46.591,73	52.000,00	48.600,00	46.591,73
1/030000-618000	Instandhaltung der Büroeinrich	2224	3224	24		100,00			100,00	
1/030000-631000	Telefon, Telegraf, Telex	2222	3222	24	1.100,00	1.100,00	841,89	1.100,00	1.100,00	899,91
1/030000-640000	Sachverständigenhonorare	2222	3222	24	14.000,00	14.000,00	29.948,04	14.000,00	14.000,00	29.948,04
1/030000-670000	Versicherungen	2222	3222	24	3.800,00	3.800,00	3.624,00	3.800,00	3.800,00	3.624,00
1/030000-700000	Leasinggebühr Kopierer	2223	3223	24	1.500,00	1.400,00	1.503,13	1.500,00	1.400,00	1.503,13
1/030000-710000	Öffentliche Abgaben, ohne Gebühren gemäß FAG	2225	3225	24	2.000,00	2.000,00	1.953,14	2.000,00	2.000,00	1.953,14
1/030000-721000	Kommissionsgebühren	2225	3225	22		100,00			100,00	
1/030000-724000	Reisegebühren	2225	3225	24	1.000,00	1.000,00	721,55	1.000,00	1.000,00	721,55
1/030000-728010	Schulung der Bediensteten	2225	3225	24	500,00	3.000,00	3.420,00	500,00	3.000,00	3.420,00
1/030000-729000	Sonstige Ausgaben	2225	3225	24	60.000,00	100,00		60.000,00	100,00	
<b>SU 22 / 32</b>	<b>Summe Aufwendungen / Auszahlungen operative Gebarung</b>				<b>392.500,00</b>	<b>327.100,00</b>	<b>326.284,71</b>	<b>392.500,00</b>	<b>327.100,00</b>	<b>326.342,73</b>
<b>SA 0 / SA 1</b>	<b>(0) Nettoergebnis (21 - 22) / (1) Geldfluss operative Gebarung (31 - 32)</b>				<b>-365.300,00</b>	<b>-286.200,00</b>	<b>-293.282,72</b>	<b>-365.200,00</b>	<b>-286.200,00</b>	<b>-291.513,14</b>
<b>SA01</b>	<b>Saldo (01) Haushaltsrücklagen (230 - 240)</b>				<b>0,00</b>	<b>0,00</b>	<b>0,00</b>	<b>0,00</b>	<b>0,00</b>	<b>0,00</b>
<b>SA00</b>	<b>Saldo (00) Nettoergebnis nach Haushaltsrücklagen (Saldo 0 + Saldo 01)</b>				<b>-365.300,00</b>	<b>-286.200,00</b>	<b>-293.282,72</b>			
<b>Investive Gebarung</b>										
<b>SU 33</b>	<b>Summe Einzahlungen investive Gebarung</b>							<b>0,00</b>	<b>0,00</b>	<b>0,00</b>
<b>SU 34</b>	<b>Summe Auszahlungen investive Gebarung</b>							<b>0,00</b>	<b>0,00</b>	<b>0,00</b>
<b>SA2</b>	<b>Saldo (2) Geldfluss aus der Investiven Gebarung (33 - 34)</b>							<b>0,00</b>	<b>0,00</b>	<b>0,00</b>
<b>SA3</b>	<b>Saldo (3) Nettofinanzierungssaldo (Saldo 1 + Saldo 2)</b>							<b>-365.200,00</b>	<b>-286.200,00</b>	<b>-291.513,14</b>

		MVAG VC QU			Ergebnisvoranschlag			Finanzierungsvoranschlag		
		EH	FH		VA 2026	VA 2025	RA 2024	VA 2026	VA 2025	RA 2024
<b>Finanzierungstätigkeit</b>										
SU 35	Summe Einzahlungen aus der Finanzierungstätigkeit							0,00	0,00	0,00
SU 36	Summe Auszahlungen aus der Finanzierungstätigkeit							0,00	0,00	0,00
SA4	Saldo (4) Geldfluss aus der Finanzierungstätigkeit (35 – 36)							0,00	0,00	0,00
SA5	Saldo (5) Geldfluss aus der voranschlagswirksamen Gebarung (Saldo 3 + Saldo 4)							-365.200,00	-286.200,00	-291.513,14
<b>031 Amt für Raumordnung und Raumplanung</b>										
<b>031000 Amt für Raumordnung und Raumplanung</b>										
<b>Operative Gebarung</b>										
2/031000+829010	Sonstige Einnahmen	2116	3116	18	100,00	100,00	561,47	100,00	100,00	561,47
<b>SU 21 / 31</b>	<b>Summe Erträge / Einzahlungen operative Gebarung</b>				<b>100,00</b>	<b>100,00</b>	<b>561,47</b>	<b>100,00</b>	<b>100,00</b>	<b>561,47</b>
1/031000-630000	Porto	2222	3222	24		100,00			100,00	
1/031000-728030	Flächenwidmungsplan	2225	3225	24	25.000,00	25.000,00	36.149,93	25.000,00	25.000,00	36.149,93
1/031000-728040	Digital Kataster Mappe (DKM)	2225	3225	24	1.500,00	1.400,00	576,06	1.500,00	1.400,00	576,06
<b>SU 22 / 32</b>	<b>Summe Aufwendungen / Auszahlungen operative Gebarung</b>				<b>26.500,00</b>	<b>26.500,00</b>	<b>36.725,99</b>	<b>26.500,00</b>	<b>26.500,00</b>	<b>36.725,99</b>
<b>SA 0 / SA 1</b>	<b>(0) Nettoergebnis (21 - 22) / (1) Geldfluss operative Gebarung (31 – 32)</b>				<b>-26.400,00</b>	<b>-26.400,00</b>	<b>-36.164,52</b>	<b>-26.400,00</b>	<b>-26.400,00</b>	<b>-36.164,52</b>
SA01	Saldo (01) Haushaltsrücklagen (230 - 240)				0,00	0,00	0,00	0,00	0,00	0,00
SA00	Saldo (00) Nettoergebnis nach Haushaltsrücklagen (Saldo 0 + Saldo 01)				-26.400,00	-26.400,00	-36.164,52			
<b>Investive Gebarung</b>										
SU 33	Summe Einzahlungen investive Gebarung							0,00	0,00	0,00
SU 34	Summe Auszahlungen investive Gebarung							0,00	0,00	0,00
SA2	Saldo (2) Geldfluss aus der Investiven Gebarung (33 – 34)							0,00	0,00	0,00
SA3	Saldo (3) Nettofinanzierungssaldo (Saldo 1 + Saldo 2)							-26.400,00	-26.400,00	-36.164,52
<b>Finanzierungstätigkeit</b>										
SU 35	Summe Einzahlungen aus der Finanzierungstätigkeit							0,00	0,00	0,00
SU 36	Summe Auszahlungen aus der Finanzierungstätigkeit							0,00	0,00	0,00
SA4	Saldo (4) Geldfluss aus der Finanzierungstätigkeit (35 – 36)							0,00	0,00	0,00
SA5	Saldo (5) Geldfluss aus der voranschlagswirksamen Gebarung (Saldo 3 + Saldo 4)							-26.400,00	-26.400,00	-36.164,52
<b>06 Sonstige Maßnahmen</b>										
<b>060 Beiträge an Verbände, Vereine oder sonstige Organisationen</b>										
<b>060000 Beiträge an Verbände, Vereine und sonstige Organisationen</b>										
<b>Operative Gebarung</b>										
<b>SU 21 / 31</b>	<b>Summe Erträge / Einzahlungen operative Gebarung</b>				<b>0,00</b>	<b>0,00</b>	<b>0,00</b>	<b>0,00</b>	<b>0,00</b>	<b>0,00</b>
1/060000-726000	Mitgliedsbeiträge an Verbände und Vereine	2225	3225	24	60.000,00	61.500,00	54.085,07	60.000,00	61.500,00	54.085,07
<b>SU 22 / 32</b>	<b>Summe Aufwendungen / Auszahlungen operative Gebarung</b>				<b>60.000,00</b>	<b>61.500,00</b>	<b>54.085,07</b>	<b>60.000,00</b>	<b>61.500,00</b>	<b>54.085,07</b>

	MVAG	VC QU	Ergebnisvoranschlag			Finanzierungsvoranschlag					
			EH	FH	VA 2026	VA 2025	RA 2024	VA 2026	VA 2025	RA 2024	
<b>SA 0 / SA 1</b>		<b>(0) Nettoergebnis (21 - 22) / (1) Geldfluss operative Gebarung (31 - 32)</b>			<b>-60.000,00</b>	<b>-61.500,00</b>	<b>-54.085,07</b>	<b>-60.000,00</b>	<b>-61.500,00</b>	<b>-54.085,07</b>	
SA01		Saldo (01) Haushaltsrücklagen (230 - 240)			0,00	0,00	0,00	0,00	0,00	0,00	
SA00		Saldo (00) Nettoergebnis nach Haushaltsrücklagen (Saldo 0 + Saldo 01)			-60.000,00	-61.500,00	-54.085,07				
<b>Investive Gebarung</b>											
SU 33		Summe Einzahlungen investive Gebarung						0,00	0,00	0,00	
SU 34		Summe Auszahlungen investive Gebarung						0,00	0,00	0,00	
SA2		Saldo (2) Geldfluss aus der Investiven Gebarung (33 - 34)						0,00	0,00	0,00	
SA3		Saldo (3) Nettofinanzierungssaldo (Saldo 1 + Saldo 2)						-60.000,00	-61.500,00	-54.085,07	
<b>Finanzierungstätigkeit</b>											
SU 35		Summe Einzahlungen aus der Finanzierungstätigkeit						0,00	0,00	0,00	
SU 36		Summe Auszahlungen aus der Finanzierungstätigkeit						0,00	0,00	0,00	
SA4		Saldo (4) Geldfluss aus der Finanzierungstätigkeit (35 - 36)						0,00	0,00	0,00	
SA5		Saldo (5) Geldfluss aus der voranschlagswirksamen Gebarung (Saldo 3 + Saldo 4)						-60.000,00	-61.500,00	-54.085,07	
061		Sonstige Subventionen									
061000		Sonstige Subventionen									
<b>Operative Gebarung</b>											
SU 21 / 31		Summe Erträge / Einzahlungen operative Gebarung			0,00	0,00	0,00	0,00	0,00	0,00	
1/061000-757000		Sonstige Beiträge und Spenden	2234	3234	27	100,00	400,00	840,00	100,00	400,00	840,00
1/061000-757010		Sonstige Subventionen	2234	3234	27		1.400,00	4.468,40		1.400,00	4.468,40
SU 22 / 32		Summe Aufwendungen / Auszahlungen operative Gebarung			100,00	1.800,00	5.308,40	100,00	1.800,00	5.308,40	
<b>SA 0 / SA 1</b>		<b>(0) Nettoergebnis (21 - 22) / (1) Geldfluss operative Gebarung (31 - 32)</b>			<b>-100,00</b>	<b>-1.800,00</b>	<b>-5.308,40</b>	<b>-100,00</b>	<b>-1.800,00</b>	<b>-5.308,40</b>	
SA01		Saldo (01) Haushaltsrücklagen (230 - 240)			0,00	0,00	0,00	0,00	0,00	0,00	
SA00		Saldo (00) Nettoergebnis nach Haushaltsrücklagen (Saldo 0 + Saldo 01)			-100,00	-1.800,00	-5.308,40				
<b>Investive Gebarung</b>											
SU 33		Summe Einzahlungen investive Gebarung						0,00	0,00	0,00	
SU 34		Summe Auszahlungen investive Gebarung						0,00	0,00	0,00	
SA2		Saldo (2) Geldfluss aus der Investiven Gebarung (33 - 34)						0,00	0,00	0,00	
SA3		Saldo (3) Nettofinanzierungssaldo (Saldo 1 + Saldo 2)						-100,00	-1.800,00	-5.308,40	
<b>Finanzierungstätigkeit</b>											
SU 35		Summe Einzahlungen aus der Finanzierungstätigkeit						0,00	0,00	0,00	
SU 36		Summe Auszahlungen aus der Finanzierungstätigkeit						0,00	0,00	0,00	
SA4		Saldo (4) Geldfluss aus der Finanzierungstätigkeit (35 - 36)						0,00	0,00	0,00	
SA5		Saldo (5) Geldfluss aus der voranschlagswirksamen Gebarung (Saldo 3 + Saldo 4)						-100,00	-1.800,00	-5.308,40	

		MVAG VC QU			Ergebnisvoranschlag			Finanzierungsvoranschlag		
		EH	FH		VA 2026	VA 2025	RA 2024	VA 2026	VA 2025	RA 2024
<b>062</b>	<b>Ehrungen und Auszeichnungen</b>									
<b>062000</b>	<b>Ehrungen und Auszeichnungen</b>									
<b>Operative Gebarung</b>										
<b>SU 21 / 31</b>	<b>Summe Erträge / Einzahlungen operative Gebarung</b>				<b>0,00</b>	<b>0,00</b>	<b>0,00</b>	<b>0,00</b>	<b>0,00</b>	<b>0,00</b>
1/062000-768010	Ehrungen und Auszeichnungen	2234	3234	27	20.000,00	20.000,00	37.741,24	20.000,00	20.000,00	37.741,24
<b>SU 22 / 32</b>	<b>Summe Aufwendungen / Auszahlungen operative Gebarung</b>				<b>20.000,00</b>	<b>20.000,00</b>	<b>37.741,24</b>	<b>20.000,00</b>	<b>20.000,00</b>	<b>37.741,24</b>
<b>SA 0 / SA 1</b>	<b>(0) Nettoergebnis (21 - 22) / (1) Geldfluss operative Gebarung (31 - 32)</b>				<b>-20.000,00</b>	<b>-20.000,00</b>	<b>-37.741,24</b>	<b>-20.000,00</b>	<b>-20.000,00</b>	<b>-37.741,24</b>
<b>SA01</b>	<b>Saldo (01) Haushaltsrücklagen (230 - 240)</b>				<b>0,00</b>	<b>0,00</b>	<b>0,00</b>	<b>0,00</b>	<b>0,00</b>	<b>0,00</b>
<b>SA00</b>	<b>Saldo (00) Nettoergebnis nach Haushaltsrücklagen (Saldo 0 + Saldo 01)</b>				<b>-20.000,00</b>	<b>-20.000,00</b>	<b>-37.741,24</b>			
<b>Investive Gebarung</b>										
<b>SU 33</b>	<b>Summe Einzahlungen investive Gebarung</b>							<b>0,00</b>	<b>0,00</b>	<b>0,00</b>
<b>SU 34</b>	<b>Summe Auszahlungen investive Gebarung</b>							<b>0,00</b>	<b>0,00</b>	<b>0,00</b>
<b>SA2</b>	<b>Saldo (2) Geldfluss aus der Investiven Gebarung (33 - 34)</b>							<b>0,00</b>	<b>0,00</b>	<b>0,00</b>
<b>SA3</b>	<b>Saldo (3) Nettofinanzierungssaldo (Saldo 1 + Saldo 2)</b>							<b>-20.000,00</b>	<b>-20.000,00</b>	<b>-37.741,24</b>
<b>Finanzierungstätigkeit</b>										
<b>SU 35</b>	<b>Summe Einzahlungen aus der Finanzierungstätigkeit</b>							<b>0,00</b>	<b>0,00</b>	<b>0,00</b>
<b>SU 36</b>	<b>Summe Auszahlungen aus der Finanzierungstätigkeit</b>							<b>0,00</b>	<b>0,00</b>	<b>0,00</b>
<b>SA4</b>	<b>Saldo (4) Geldfluss aus der Finanzierungstätigkeit (35 - 36)</b>							<b>0,00</b>	<b>0,00</b>	<b>0,00</b>
<b>SA5</b>	<b>Saldo (5) Geldfluss aus der voranschlagswirksamen Gebarung (Saldo 3 + Saldo 4)</b>							<b>-20.000,00</b>	<b>-20.000,00</b>	<b>-37.741,24</b>
<b>07</b>	<b>Verfügungsmittel</b>									
<b>070</b>	<b>Verfügungsmittel</b>									
<b>070000</b>	<b>Verfügungsmittel</b>									
<b>Operative Gebarung</b>										
<b>SU 21 / 31</b>	<b>Summe Erträge / Einzahlungen operative Gebarung</b>				<b>0,00</b>	<b>0,00</b>	<b>0,00</b>	<b>0,00</b>	<b>0,00</b>	<b>0,00</b>
1/070000-729030	Verfügungsmittel	2225	3225	24	8.000,00	10.000,00	12.661,13	8.000,00	10.000,00	12.661,13
<b>SU 22 / 32</b>	<b>Summe Aufwendungen / Auszahlungen operative Gebarung</b>				<b>8.000,00</b>	<b>10.000,00</b>	<b>12.661,13</b>	<b>8.000,00</b>	<b>10.000,00</b>	<b>12.661,13</b>
<b>SA 0 / SA 1</b>	<b>(0) Nettoergebnis (21 - 22) / (1) Geldfluss operative Gebarung (31 - 32)</b>				<b>-8.000,00</b>	<b>-10.000,00</b>	<b>-12.661,13</b>	<b>-8.000,00</b>	<b>-10.000,00</b>	<b>-12.661,13</b>
<b>SA01</b>	<b>Saldo (01) Haushaltsrücklagen (230 - 240)</b>				<b>0,00</b>	<b>0,00</b>	<b>0,00</b>	<b>0,00</b>	<b>0,00</b>	<b>0,00</b>
<b>SA00</b>	<b>Saldo (00) Nettoergebnis nach Haushaltsrücklagen (Saldo 0 + Saldo 01)</b>				<b>-8.000,00</b>	<b>-10.000,00</b>	<b>-12.661,13</b>			
<b>Investive Gebarung</b>										
<b>SU 33</b>	<b>Summe Einzahlungen investive Gebarung</b>							<b>0,00</b>	<b>0,00</b>	<b>0,00</b>
<b>SU 34</b>	<b>Summe Auszahlungen investive Gebarung</b>							<b>0,00</b>	<b>0,00</b>	<b>0,00</b>
<b>SA2</b>	<b>Saldo (2) Geldfluss aus der Investiven Gebarung (33 - 34)</b>							<b>0,00</b>	<b>0,00</b>	<b>0,00</b>
<b>SA3</b>	<b>Saldo (3) Nettofinanzierungssaldo (Saldo 1 + Saldo 2)</b>							<b>-8.000,00</b>	<b>-10.000,00</b>	<b>-12.661,13</b>

	MVAG	VC QU	Ergebnisvoranschlag			Finanzierungsvoranschlag		
			EH	FH	VA 2026	VA 2025	RA 2024	VA 2026
<b>Finanzierungstätigkeit</b>								
SU 35			Summe Einzahlungen aus der Finanzierungstätigkeit			0,00	0,00	0,00
SU 36			Summe Auszahlungen aus der Finanzierungstätigkeit			0,00	0,00	0,00
SA4			Saldo (4) Geldfluss aus der Finanzierungstätigkeit (35 – 36)			0,00	0,00	0,00
SA5			Saldo (5) Geldfluss aus der voranschlagswirksamen Gebarung (Saldo 3 + Saldo 4)			-8.000,00	-10.000,00	-12.661,13
08			<b>Pensionen (soweit nicht aufgeteilt)</b>					
080			Pensionen (soweit nicht aufgeteilt)					
080000			Pensionen					
<b>Operative Gebarung</b>								
SU 21 / 31			Summe Erträge / Einzahlungen operative Gebarung			0,00	0,00	0,00
1/080000-768020			Ehrengaben	2234 3234 27		8.481,72		8.481,72
SU 22 / 32			Summe Aufwendungen / Auszahlungen operative Gebarung			0,00	0,00	8.481,72
SA 0 / SA 1			(0) Nettoergebnis (21 - 22) / (1) Geldfluss operative Gebarung (31 – 32)			0,00	0,00	-8.481,72
SA01			Saldo (01) Haushaltsrücklagen (230 - 240)			0,00	0,00	0,00
SA00			Saldo (00) Nettoergebnis nach Haushaltsrücklagen (Saldo 0 + Saldo 01)			0,00	0,00	-8.481,72
<b>Investive Gebarung</b>								
SU 33			Summe Einzahlungen investive Gebarung			0,00	0,00	0,00
SU 34			Summe Auszahlungen investive Gebarung			0,00	0,00	0,00
SA2			Saldo (2) Geldfluss aus der Investiven Gebarung (33 – 34)			0,00	0,00	0,00
SA3			Saldo (3) Nettofinanzierungssaldo (Saldo 1 + Saldo 2)			0,00	0,00	-8.481,72
<b>Finanzierungstätigkeit</b>								
SU 35			Summe Einzahlungen aus der Finanzierungstätigkeit			0,00	0,00	0,00
SU 36			Summe Auszahlungen aus der Finanzierungstätigkeit			0,00	0,00	0,00
SA4			Saldo (4) Geldfluss aus der Finanzierungstätigkeit (35 – 36)			0,00	0,00	0,00
SA5			Saldo (5) Geldfluss aus der voranschlagswirksamen Gebarung (Saldo 3 + Saldo 4)			0,00	0,00	-8.481,72
09			<b>Personalbetreuung</b>					
090			Bezugsvorschüsse und Darlehen					
090000			Personalausbildung und Personalfortbildung					
<b>Operative Gebarung</b>								
SU 21 / 31			Summe Erträge / Einzahlungen operative Gebarung			0,00	0,00	0,00
SU 22 / 32			Summe Aufwendungen / Auszahlungen operative Gebarung			0,00	0,00	0,00
SA 0 / SA 1			(0) Nettoergebnis (21 - 22) / (1) Geldfluss operative Gebarung (31 – 32)			0,00	0,00	0,00
SA01			Saldo (01) Haushaltsrücklagen (230 - 240)			0,00	0,00	0,00
SA00			Saldo (00) Nettoergebnis nach Haushaltsrücklagen (Saldo 0 + Saldo 01)			0,00	0,00	0,00

		MVAG		VC QU	Ergebnisvoranschlag			Finanzierungsvoranschlag			
		EH	FH		VA 2026	VA 2025	RA 2024	VA 2026	VA 2025	RA 2024	
<b>Investive Gebarung</b>											
6/090000+246000	Bezugsvorschüsse-Rückzahlungen		3323	53				3.000,00	3.000,00		
<b>SU 33</b>	<b>Summe Einzahlungen investive Gebarung</b>							<b>3.000,00</b>	<b>3.000,00</b>	<b>0,00</b>	
5/090000-273000	Bezugsvorschüsse		3425	63					3.000,00		
<b>SU 34</b>	<b>Summe Auszahlungen investive Gebarung</b>							<b>0,00</b>	<b>3.000,00</b>	<b>0,00</b>	
<b>SA2</b>	<b>Saldo (2) Geldfluss aus der Investiven Gebarung (33 – 34)</b>							<b>3.000,00</b>	<b>0,00</b>	<b>0,00</b>	
<b>SA3</b>	<b>Saldo (3) Nettofinanzierungssaldo (Saldo 1 + Saldo 2)</b>							<b>3.000,00</b>	<b>0,00</b>	<b>0,00</b>	
<b>Finanzierungstätigkeit</b>											
<b>SU 35</b>	<b>Summe Einzahlungen aus der Finanzierungstätigkeit</b>							<b>0,00</b>	<b>0,00</b>	<b>0,00</b>	
<b>SU 36</b>	<b>Summe Auszahlungen aus der Finanzierungstätigkeit</b>							<b>0,00</b>	<b>0,00</b>	<b>0,00</b>	
<b>SA4</b>	<b>Saldo (4) Geldfluss aus der Finanzierungstätigkeit (35 – 36)</b>							<b>0,00</b>	<b>0,00</b>	<b>0,00</b>	
<b>SA5</b>	<b>Saldo (5) Geldfluss aus der voranschlagswirksamen Gebarung (Saldo 3 + Saldo 4)</b>							<b>3.000,00</b>	<b>0,00</b>	<b>0,00</b>	
<b>091</b>	<b>Personalaus- und Personalfortbildung</b>										
<b>091000</b>	<b>Personalaus- und fortbildung</b>										
<b>Operative Gebarung</b>											
<b>SU 21 / 31</b>	<b>Summe Erträge / Einzahlungen operative Gebarung</b>				<b>0,00</b>	<b>0,00</b>	<b>0,00</b>	<b>0,00</b>	<b>0,00</b>	<b>0,00</b>	
1/091000-728000	Schulung der Bediensteten		2225	3225	24	4.000,00	8.000,00	6.085,90	4.000,00	8.000,00	6.085,90
<b>SU 22 / 32</b>	<b>Summe Aufwendungen / Auszahlungen operative Gebarung</b>				<b>4.000,00</b>	<b>8.000,00</b>	<b>6.085,90</b>	<b>4.000,00</b>	<b>8.000,00</b>	<b>6.085,90</b>	
<b>SA 0 / SA 1</b>	<b>(0) Nettoergebnis (21 - 22) / (1) Geldfluss operative Gebarung (31 – 32)</b>				<b>-4.000,00</b>	<b>-8.000,00</b>	<b>-6.085,90</b>	<b>-4.000,00</b>	<b>-8.000,00</b>	<b>-6.085,90</b>	
<b>SA01</b>	<b>Saldo (01) Haushaltsrücklagen (230 - 240)</b>				<b>0,00</b>	<b>0,00</b>	<b>0,00</b>	<b>0,00</b>	<b>0,00</b>	<b>0,00</b>	
<b>SA00</b>	<b>Saldo (00) Nettoergebnis nach Haushaltsrücklagen (Saldo 0 + Saldo 01)</b>				<b>-4.000,00</b>	<b>-8.000,00</b>	<b>-6.085,90</b>				
<b>Investive Gebarung</b>											
<b>SU 33</b>	<b>Summe Einzahlungen investive Gebarung</b>							<b>0,00</b>	<b>0,00</b>	<b>0,00</b>	
<b>SU 34</b>	<b>Summe Auszahlungen investive Gebarung</b>							<b>0,00</b>	<b>0,00</b>	<b>0,00</b>	
<b>SA2</b>	<b>Saldo (2) Geldfluss aus der Investiven Gebarung (33 – 34)</b>							<b>0,00</b>	<b>0,00</b>	<b>0,00</b>	
<b>SA3</b>	<b>Saldo (3) Nettofinanzierungssaldo (Saldo 1 + Saldo 2)</b>							<b>-4.000,00</b>	<b>-8.000,00</b>	<b>-6.085,90</b>	
<b>Finanzierungstätigkeit</b>											
<b>SU 35</b>	<b>Summe Einzahlungen aus der Finanzierungstätigkeit</b>							<b>0,00</b>	<b>0,00</b>	<b>0,00</b>	
<b>SU 36</b>	<b>Summe Auszahlungen aus der Finanzierungstätigkeit</b>							<b>0,00</b>	<b>0,00</b>	<b>0,00</b>	
<b>SA4</b>	<b>Saldo (4) Geldfluss aus der Finanzierungstätigkeit (35 – 36)</b>							<b>0,00</b>	<b>0,00</b>	<b>0,00</b>	
<b>SA5</b>	<b>Saldo (5) Geldfluss aus der voranschlagswirksamen Gebarung (Saldo 3 + Saldo 4)</b>							<b>-4.000,00</b>	<b>-8.000,00</b>	<b>-6.085,90</b>	
<b>094</b>	<b>Gemeinschaftspflege</b>										
<b>094000</b>	<b>Gemeinschaftspflege</b>										
<b>Operative Gebarung</b>											
<b>SU 21 / 31</b>	<b>Summe Erträge / Einzahlungen operative Gebarung</b>				<b>0,00</b>	<b>0,00</b>	<b>0,00</b>	<b>0,00</b>	<b>0,00</b>	<b>0,00</b>	

		MVAG VC QU			Ergebnisvoranschlag			Finanzierungsvoranschlag		
		EH	FH		VA 2026	VA 2025	RA 2024	VA 2026	VA 2025	RA 2024
1/094000-729040	Betriebsausflüge	2225	3225	24	2.500,00	2.500,00	2.500,00	2.500,00	2.500,00	2.500,00
<b>SU 22 / 32</b>	<b>Summe Aufwendungen / Auszahlungen operative Gebarung</b>				<b>2.500,00</b>	<b>2.500,00</b>	<b>2.500,00</b>	<b>2.500,00</b>	<b>2.500,00</b>	<b>2.500,00</b>
<b>SA 0 / SA 1</b>	<b>(0) Nettoergebnis (21 - 22) / (1) Geldfluss operative Gebarung (31 - 32)</b>				<b>-2.500,00</b>	<b>-2.500,00</b>	<b>-2.500,00</b>	<b>-2.500,00</b>	<b>-2.500,00</b>	<b>-2.500,00</b>
<b>SA01</b>	<b>Saldo (01) Haushaltsrücklagen (230 - 240)</b>				<b>0,00</b>	<b>0,00</b>	<b>0,00</b>	<b>0,00</b>	<b>0,00</b>	<b>0,00</b>
<b>SA00</b>	<b>Saldo (00) Nettoergebnis nach Haushaltsrücklagen (Saldo 0 + Saldo 01)</b>				<b>-2.500,00</b>	<b>-2.500,00</b>	<b>-2.500,00</b>			
<b>Investive Gebarung</b>										
<b>SU 33</b>	<b>Summe Einzahlungen investive Gebarung</b>							<b>0,00</b>	<b>0,00</b>	<b>0,00</b>
<b>SU 34</b>	<b>Summe Auszahlungen investive Gebarung</b>							<b>0,00</b>	<b>0,00</b>	<b>0,00</b>
<b>SA2</b>	<b>Saldo (2) Geldfluss aus der Investiven Gebarung (33 - 34)</b>							<b>0,00</b>	<b>0,00</b>	<b>0,00</b>
<b>SA3</b>	<b>Saldo (3) Nettofinanzierungssaldo (Saldo 1 + Saldo 2)</b>							<b>-2.500,00</b>	<b>-2.500,00</b>	<b>-2.500,00</b>
<b>Finanzierungstätigkeit</b>										
<b>SU 35</b>	<b>Summe Einzahlungen aus der Finanzierungstätigkeit</b>							<b>0,00</b>	<b>0,00</b>	<b>0,00</b>
<b>SU 36</b>	<b>Summe Auszahlungen aus der Finanzierungstätigkeit</b>							<b>0,00</b>	<b>0,00</b>	<b>0,00</b>
<b>SA4</b>	<b>Saldo (4) Geldfluss aus der Finanzierungstätigkeit (35 - 36)</b>							<b>0,00</b>	<b>0,00</b>	<b>0,00</b>
<b>SA5</b>	<b>Saldo (5) Geldfluss aus der voranschlagswirksamen Gebarung (Saldo 3 + Saldo 4)</b>							<b>-2.500,00</b>	<b>-2.500,00</b>	<b>-2.500,00</b>

		MVAG VC QU			Ergebnisvoranschlag			Finanzierungsvoranschlag		
		EH	FH		VA 2026	VA 2025	RA 2024	VA 2026	VA 2025	RA 2024
<b>1 Öffentliche Ordnung und Sicherheit</b>										
<b>13</b>	<b>Sonderpolizei</b>									
<b>133</b>	<b>Veterinärpolizei</b>									
<b>133000</b>	<b>Veterinärpolizei</b>									
<b>Operative Gebarung</b>										
2/133000+808000	Erlöse für Hundemarken	2116	3116	16	100,00	100,00	15,00	100,00	100,00	15,00
<b>SU 21 / 31</b>	<b>Summe Erträge / Einzahlungen operative Gebarung</b>				<b>100,00</b>	<b>100,00</b>	<b>15,00</b>	<b>100,00</b>	<b>100,00</b>	<b>15,00</b>
1/133000-400010	Ankauf von Hundetoiletten	2221	3221	23	3.000,00	3.000,00	3.122,91	3.000,00	3.000,00	3.122,91
1/133000-720000	Kostenbeiträge für Verwaltungsleistungen	2225	3225	24	10.000,00	8.000,00	9.838,40	10.000,00	8.000,00	9.838,40
1/133000-729000	Sonstige Ausgaben	2225	3225	24			14,25			14,25
1/133000-729010	Sonstige Aufwendungen - Hundeauslaufzone	2225	3225	24		200,00			200,00	
<b>SU 22 / 32</b>	<b>Summe Aufwendungen / Auszahlungen operative Gebarung</b>				<b>13.000,00</b>	<b>11.200,00</b>	<b>12.975,56</b>	<b>13.000,00</b>	<b>11.200,00</b>	<b>12.975,56</b>
<b>SA 0 / SA 1</b>	<b>(0) Nettoergebnis (21 - 22) / (1) Geldfluss operative Gebarung (31 - 32)</b>				<b>-12.900,00</b>	<b>-11.100,00</b>	<b>-12.960,56</b>	<b>-12.900,00</b>	<b>-11.100,00</b>	<b>-12.960,56</b>
<b>SA01</b>	<b>Saldo (01) Haushaltsrücklagen (230 - 240)</b>				<b>0,00</b>	<b>0,00</b>	<b>0,00</b>	<b>0,00</b>	<b>0,00</b>	<b>0,00</b>
<b>SA00</b>	<b>Saldo (00) Nettoergebnis nach Haushaltsrücklagen (Saldo 0 + Saldo 01)</b>				<b>-12.900,00</b>	<b>-11.100,00</b>	<b>-12.960,56</b>			
<b>Investive Gebarung</b>										
<b>SU 33</b>	<b>Summe Einzahlungen investive Gebarung</b>							<b>0,00</b>	<b>0,00</b>	<b>0,00</b>
<b>SU 34</b>	<b>Summe Auszahlungen investive Gebarung</b>							<b>0,00</b>	<b>0,00</b>	<b>0,00</b>
<b>SA2</b>	<b>Saldo (2) Geldfluss aus der Investiven Gebarung (33 - 34)</b>							<b>0,00</b>	<b>0,00</b>	<b>0,00</b>
<b>SA3</b>	<b>Saldo (3) Nettofinanzierungssaldo (Saldo 1 + Saldo 2)</b>							<b>-12.900,00</b>	<b>-11.100,00</b>	<b>-12.960,56</b>
<b>Finanzierungstätigkeit</b>										
<b>SU 35</b>	<b>Summe Einzahlungen aus der Finanzierungstätigkeit</b>							<b>0,00</b>	<b>0,00</b>	<b>0,00</b>
<b>SU 36</b>	<b>Summe Auszahlungen aus der Finanzierungstätigkeit</b>							<b>0,00</b>	<b>0,00</b>	<b>0,00</b>
<b>SA4</b>	<b>Saldo (4) Geldfluss aus der Finanzierungstätigkeit (35 - 36)</b>							<b>0,00</b>	<b>0,00</b>	<b>0,00</b>
<b>SA5</b>	<b>Saldo (5) Geldfluss aus der voranschlagswirksamen Gebarung (Saldo 3 + Saldo 4)</b>							<b>-12.900,00</b>	<b>-11.100,00</b>	<b>-12.960,56</b>
<b>16</b>	<b>Feuerwehrwesen</b>									
<b>163</b>	<b>Freiwillige Feuerwehren</b>									
<b>163000</b>	<b>Freiwillige Feuerwehren</b>									
<b>Operative Gebarung</b>										
2/163000+811000	Mieten- und Betriebskostenersätze	2115	3115	14	3.700,00	3.700,00	4.213,56	3.700,00	3.700,00	4.213,56
6/163000+828000	Rückersätze von Aufwendungen	2116	3116	1			375.636,27			375.636,27
2/163000+828000	Rückersätze von Aufwendungen	2116	3116	18	500,00	900,00	580,78	500,00	900,00	580,78
2/163000+829030	Schadenersatzleistungen	2116	3116				3.652,00			3.652,00
6/163000+867000	Beitrag Freiwillige Feuerwehr	2124	3124	1			64.049,83			64.049,83

		MVAG		VC QU	Ergebnisvoranschlag			Finanzierungsvoranschlag			
		EH	FH		VA 2026	VA 2025	RA 2024	VA 2026	VA 2025	RA 2024	
6/163000+899000	Entnahmen aus Verrechnungsrücklagen zwischen operativer Gebarung und Projekten	2116		1		20.000,00		321.053,27			
<b>SU 21 / 31</b>	<b>Summe Erträge / Einzahlungen operative Gebarung</b>				<b>4.200,00</b>	<b>24.600,00</b>		<b>769.185,71</b>	<b>4.200,00</b>	<b>4.600,00</b>	<b>448.132,44</b>
1/163000-600000	Strom	2222	3222	24	23.200,00	21.000,00		21.652,61	23.200,00	21.000,00	20.772,93
1/163000-600010	Beheizung	2222	3222	24	55.500,00	35.700,00		43.319,47	55.500,00	35.700,00	43.319,47
1/163000-610000	Instandhaltung von Grund und Boden	2224	3224					633,70			633,70
1/163000-614000	Instandhaltung von Gebäuden	2224	3224	24	1.100,00	2.800,00		6.959,58	1.100,00	2.800,00	6.959,58
1/163000-616000	Instandhaltung von Maschinen und maschinellen Anlagen	2224	3224	24	200,00	300,00		9.809,71	200,00	300,00	9.809,71
1/163000-619000	Instandhaltung der Telefonanlage	2224	3224	24	500,00	1.900,00		477,14	500,00	1.900,00	477,14
1/163000-631000	Telefon, Telegraf, Telex	2222	3222	24	10.100,00	7.000,00		10.283,25	10.100,00	7.000,00	10.282,96
1/163000-670000	Versicherungen	2222	3222	24	31.700,00	27.700,00		27.390,31	31.700,00	27.700,00	27.390,31
1/163000-680000	Planmäßige Abschreibung	2226			130.000,00	130.500,00		130.847,36			
1/163000-711000	Öffentliche Abgaben	2225	3225	24	16.400,00	16.400,00		16.140,76	16.400,00	16.400,00	16.140,76
1/163000-720000	Kostenbeiträge für Verwaltungsleistungen	2225	3225	24	7.700,00	2.400,00	*	6.987,52	7.700,00	2.400,00	6.987,52
1/163000-723000	Repräsentationsauslagen	2225	3225	24	2.000,00	2.500,00		2.058,00	2.000,00	2.500,00	2.058,00
1/163000-726000		2225	3225	24				2.160,00			2.160,00
1/163000-729000	Sonstige Ausgaben	2225	3225	24		300,00		446,30		300,00	446,30
1/163000-754000	Beitrag an das Bezirksfeuerweh	2231	3231	26	2.500,00	2.500,00			2.500,00	2.500,00	
1/163000-754001	Beitrag an das Bezirksfeuerwehrkomm	2231	3231	26				2.382,90			2.382,90
1/163000-757000	Subvention f. Ankäufe FF	2234	3234	27	752.500,00	120.700,00		92.630,12	752.500,00	120.700,00	92.630,12
<b>SU 22 / 32</b>	<b>Summe Aufwendungen / Auszahlungen operative Gebarung</b>				<b>1.033.400,00</b>	<b>371.700,00</b>		<b>374.178,73</b>	<b>903.400,00</b>	<b>241.200,00</b>	<b>242.451,40</b>
<b>SA 0 / SA 1</b>	<b>(0) Nettoergebnis (21 - 22) / (1) Geldfluss operative Gebarung (31 - 32)</b>				<b>-1.029.200,00</b>	<b>-347.100,00</b>		<b>395.006,98</b>	<b>-899.200,00</b>	<b>-236.600,00</b>	<b>205.681,04</b>
<b>SA01</b>	<b>Saldo (01) Haushaltsrücklagen (230 - 240)</b>				<b>0,00</b>	<b>0,00</b>		<b>0,00</b>	<b>0,00</b>	<b>0,00</b>	<b>0,00</b>
<b>SA00</b>	<b>Saldo (00) Nettoergebnis nach Haushaltsrücklagen (Saldo 0 + Saldo 01)</b>				<b>-1.029.200,00</b>	<b>-347.100,00</b>		<b>395.006,98</b>			
<b>Investive Gebarung</b>											
<b>SU 33</b>	<b>Summe Einzahlungen investive Gebarung</b>								<b>0,00</b>	<b>0,00</b>	<b>0,00</b>
5/163000-010000	Errichtung/Sanierung FF Gebäude		3413	1 40						20.000,00	6.921,77
5/163000-040000	Fahrzeuge		3414	1							753.817,60
<b>SU 34</b>	<b>Summe Auszahlungen investive Gebarung</b>								<b>0,00</b>	<b>20.000,00</b>	<b>760.739,37</b>
<b>SA2</b>	<b>Saldo (2) Geldfluss aus der Investiven Gebarung (33 - 34)</b>								<b>0,00</b>	<b>-20.000,00</b>	<b>-760.739,37</b>
<b>SA3</b>	<b>Saldo (3) Nettofinanzierungssaldo (Saldo 1 + Saldo 2)</b>								<b>-899.200,00</b>	<b>-256.600,00</b>	<b>-555.058,33</b>
<b>Finanzierungstätigkeit</b>											
<b>SU 35</b>	<b>Summe Einzahlungen aus der Finanzierungstätigkeit</b>								<b>0,00</b>	<b>0,00</b>	<b>0,00</b>
<b>SU 36</b>	<b>Summe Auszahlungen aus der Finanzierungstätigkeit</b>								<b>0,00</b>	<b>0,00</b>	<b>0,00</b>
<b>SA4</b>	<b>Saldo (4) Geldfluss aus der Finanzierungstätigkeit (35 - 36)</b>								<b>0,00</b>	<b>0,00</b>	<b>0,00</b>
<b>SA5</b>	<b>Saldo (5) Geldfluss aus der voranschlagswirksamen Gebarung (Saldo 3 + Saldo 4)</b>								<b>-899.200,00</b>	<b>-256.600,00</b>	<b>-555.058,33</b>

		MVAG VC QU			Ergebnisvoranschlag			Finanzierungsvoranschlag		
		EH	FH		VA 2026	VA 2025	RA 2024	VA 2026	VA 2025	RA 2024
<b>17</b>	<b>Katastrophendienst</b>									
<b>170</b>	<b>Allgemeine Angelegenheiten</b>									
<b>170000</b>	<b>Allgemeine Angelegenheiten</b>									
<b>Operative Gebarung</b>										
<b>SU 21 / 31</b>	<b>Summe Erträge / Einzahlungen operative Gebarung</b>				<b>0,00</b>	<b>0,00</b>	<b>0,00</b>	<b>0,00</b>	<b>0,00</b>	<b>0,00</b>
1/170000-452000	Treibstoffe		2221	3221			1.512,77			1.512,77
1/170000-459000	Sonstige Verbrauchsgüter		2221	3221	23		1.173,50			1.173,50
<b>SU 22 / 32</b>	<b>Summe Aufwendungen / Auszahlungen operative Gebarung</b>				<b>0,00</b>	<b>0,00</b>	<b>2.686,27</b>	<b>0,00</b>	<b>0,00</b>	<b>2.686,27</b>
<b>SA 0 / SA 1</b>	<b>(0) Nettoergebnis (21 - 22) / (1) Geldfluss operative Gebarung (31 - 32)</b>				<b>0,00</b>	<b>0,00</b>	<b>-2.686,27</b>	<b>0,00</b>	<b>0,00</b>	<b>-2.686,27</b>
<b>SA01</b>	<b>Saldo (01) Haushaltsrücklagen (230 - 240)</b>				<b>0,00</b>	<b>0,00</b>	<b>0,00</b>	<b>0,00</b>	<b>0,00</b>	<b>0,00</b>
<b>SA00</b>	<b>Saldo (00) Nettoergebnis nach Haushaltsrücklagen (Saldo 0 + Saldo 01)</b>				<b>0,00</b>	<b>0,00</b>	<b>-2.686,27</b>			
<b>Investive Gebarung</b>										
<b>SU 33</b>	<b>Summe Einzahlungen investive Gebarung</b>							<b>0,00</b>	<b>0,00</b>	<b>0,00</b>
<b>SU 34</b>	<b>Summe Auszahlungen investive Gebarung</b>							<b>0,00</b>	<b>0,00</b>	<b>0,00</b>
<b>SA2</b>	<b>Saldo (2) Geldfluss aus der Investiven Gebarung (33 - 34)</b>							<b>0,00</b>	<b>0,00</b>	<b>0,00</b>
<b>SA3</b>	<b>Saldo (3) Nettofinanzierungssaldo (Saldo 1 + Saldo 2)</b>							<b>0,00</b>	<b>0,00</b>	<b>-2.686,27</b>
<b>Finanzierungstätigkeit</b>										
<b>SU 35</b>	<b>Summe Einzahlungen aus der Finanzierungstätigkeit</b>							<b>0,00</b>	<b>0,00</b>	<b>0,00</b>
<b>SU 36</b>	<b>Summe Auszahlungen aus der Finanzierungstätigkeit</b>							<b>0,00</b>	<b>0,00</b>	<b>0,00</b>
<b>SA4</b>	<b>Saldo (4) Geldfluss aus der Finanzierungstätigkeit (35 - 36)</b>							<b>0,00</b>	<b>0,00</b>	<b>0,00</b>
<b>SA5</b>	<b>Saldo (5) Geldfluss aus der voranschlagswirksamen Gebarung (Saldo 3 + Saldo 4)</b>							<b>0,00</b>	<b>0,00</b>	<b>-2.686,27</b>
<b>18</b>	<b>Landesverteidigung</b>									
<b>180</b>	<b>Zivilschutz</b>									
<b>180000</b>	<b>Zivilschutz</b>									
<b>Operative Gebarung</b>										
<b>SU 21 / 31</b>	<b>Summe Erträge / Einzahlungen operative Gebarung</b>				<b>0,00</b>	<b>0,00</b>	<b>0,00</b>	<b>0,00</b>	<b>0,00</b>	<b>0,00</b>
1/180000-726000	Mitgliedsbeitrag Zivilschutz		2225	3225	24		1.800,00	1.800,00		1.800,00
1/180000-729000	Sonstige Ausgaben		2225	3225	24		20.800,00			20.800,00
<b>SU 22 / 32</b>	<b>Summe Aufwendungen / Auszahlungen operative Gebarung</b>				<b>22.600,00</b>	<b>1.800,00</b>	<b>0,00</b>	<b>22.600,00</b>	<b>1.800,00</b>	<b>0,00</b>
<b>SA 0 / SA 1</b>	<b>(0) Nettoergebnis (21 - 22) / (1) Geldfluss operative Gebarung (31 - 32)</b>				<b>-22.600,00</b>	<b>-1.800,00</b>	<b>0,00</b>	<b>-22.600,00</b>	<b>-1.800,00</b>	<b>0,00</b>
<b>SA01</b>	<b>Saldo (01) Haushaltsrücklagen (230 - 240)</b>				<b>0,00</b>	<b>0,00</b>	<b>0,00</b>	<b>0,00</b>	<b>0,00</b>	<b>0,00</b>
<b>SA00</b>	<b>Saldo (00) Nettoergebnis nach Haushaltsrücklagen (Saldo 0 + Saldo 01)</b>				<b>-22.600,00</b>	<b>-1.800,00</b>	<b>0,00</b>			
<b>Investive Gebarung</b>										
<b>SU 33</b>	<b>Summe Einzahlungen investive Gebarung</b>							<b>0,00</b>	<b>0,00</b>	<b>0,00</b>
<b>SU 34</b>	<b>Summe Auszahlungen investive Gebarung</b>							<b>0,00</b>	<b>0,00</b>	<b>0,00</b>

	MVAG	VC QU	Ergebnisvoranschlag			Finanzierungsvoranschlag			
			EH	FH	VA 2026	VA 2025	RA 2024	VA 2026	VA 2025
SA2							0,00	0,00	0,00
SA3							-22.600,00	-1.800,00	0,00
<b>Finanzierungstätigkeit</b>									
SU 35							0,00	0,00	0,00
SU 36							0,00	0,00	0,00
SA4							0,00	0,00	0,00
SA5							-22.600,00	-1.800,00	0,00

		MVAG		VC QU	Ergebnisvoranschlag			Finanzierungsvoranschlag		
		EH	FH		VA 2026	VA 2025	RA 2024	VA 2026	VA 2025	RA 2024
<b>2 Unterricht, Erziehung, Sport und Wissenschaft</b>										
<b>21</b>	<b>Allgemeinbildender Unterricht</b>									
<b>211</b>	<b>Volksschulen</b>									
<b>211000</b>	<b>Volksschulen</b>									
<b>Operative Gebarung</b>										
2/211000+828000	Rückersätze von Aufwendungen	2116	3116	18		4.000,00	919,04		4.000,00	919,04
2/211000+861000	Förderung ganztägige Schulform	2121	3121	15	27.000,00	27.000,00	65.624,37	27.000,00	27.000,00	65.624,37
2/211000+861010	Förderung Ferienbetreuung	2121	3121	15	5.000,00	5.000,00	8.775,05	5.000,00	5.000,00	8.775,05
2/211000+861200	Annuitätenzuschuss des Landes	2121	3121	15			69,21			69,21
2/211000+871010	Land NÖ.-Beihilfe Schul-u.KiGa	2121	3121	33		6.100,00	5.200,00		6.100,00	5.200,00
6/211000+899000	Entnahmen aus Verrechnungsrücklagen zwischen operativer Gebarung und Projekten	2116		1			123.278,29			
<b>SU 21 / 31</b>	<b>Summe Erträge / Einzahlungen operative Gebarung</b>				<b>32.000,00</b>	<b>42.100,00</b>	<b>203.865,96</b>	<b>32.000,00</b>	<b>42.100,00</b>	<b>80.587,67</b>
1/211000-400000	Geringwertige Wirtschaftsgüter	2221	3221	23	1.000,00	2.000,00	536,18	1.000,00	2.000,00	536,18
1/211000-400010	Geringwertige Wirtschaftsgüter (GWG) ganztägige Schulform	2221	3221	23	500,00	100,00		500,00	100,00	
1/211000-454000	Reinigungsmittel	2221	3221	23	700,00	5.200,00	942,73	700,00	5.200,00	942,73
1/211000-454010	Reinigungsmittel ganztägige Schulform	2221	3221	23	100,00	100,00		100,00	100,00	
1/211000-456000	Büromaterial	2221	3221	23	1.500,00	1.600,00	3.801,08	1.500,00	1.600,00	3.801,08
1/211000-457000	Gesetzesblätter, Zeitschriften und Formulare	2221	3221	23	800,00	500,00	522,10	800,00	500,00	522,10
1/211000-457010	Bücher und Hefte für Schüler	2221	3221	23		900,00	1.536,90		900,00	1.536,90
1/211000-459000	Sonstige Verbrauchsgüter	2221	3221	23	4.500,00	4.500,00	5.891,36	4.500,00	4.500,00	5.891,36
1/211000-459010	Lernmittel	2221	3221	23	3.000,00	1.800,00	2.719,10	3.000,00	1.800,00	2.719,10
1/211000-459020	Handarbeitsmaterial	2221	3221	23	800,00	200,00	315,49	800,00	200,00	315,49
1/211000-459030	Sonstige Verbrauchsgüter - ganztägige Schulform	2221	3221	23	900,00	900,00	3.105,38	900,00	900,00	3.105,38
1/211000-511000	Bezüge VB-Schema II	2211	3211	20	76.600,00	76.100,00	57.739,33	76.600,00	76.100,00	57.739,33
1/211000-523000	Bezüge sonstiger Arbeiter	2211	3211	20	4.500,00	4.100,00	4.118,52	4.500,00	4.100,00	4.118,52
1/211000-541000	Sachbezüge VB-Schema II	2213	3213		300,00	200,00	198,26	300,00	200,00	198,26
1/211000-565000	Mehrleistungsvergütungen	2211	3211	20		200,00	1.351,96		200,00	1.351,96
1/211000-569000	Nebengebühren	2211	3211	20	2.000,00	2.300,00	1.788,35	2.000,00	2.300,00	1.788,35
1/211000-580000	Dienstgeberbeitrag zum Ausgleichsfonds	2212	3212	20	2.900,00	3.100,00	2.393,40	2.900,00	3.100,00	2.393,40
1/211000-582000	Sonstige DGB. zur sozialen Sicherheit	2212	3212	20	16.800,00	17.600,00	13.723,38	16.800,00	17.600,00	13.723,38
1/211000-600000	Strom	2222	3222	24	6.500,00	9.900,00	5.379,26	6.500,00	9.900,00	5.029,30
1/211000-600010	Beheizung	2222	3222	24	28.000,00	23.800,00	27.511,00	28.000,00	23.800,00	27.511,00
1/211000-610000	Instandhaltung von Grund und Boden	2224	3224	24	200,00	700,00	1.879,43	200,00	700,00	1.879,43

		MVAG		VC QU	Ergebnisvoranschlag			Finanzierungsvoranschlag		
		EH	FH		VA 2026	VA 2025	RA 2024	VA 2026	VA 2025	RA 2024
1/211000-614000	Instandhaltung von Gebäuden	2224	3224	24	500,00	2.000,00	2.456,30	500,00	2.000,00	2.456,30
1/211000-616000	Instandhaltung von Maschinen und maschinellen Anlagen	2224	3224	24	1.000,00	4.700,00	665,79	1.000,00	4.700,00	665,79
1/211000-618000	Instandhaltung der Schuleinrichtung	2224	3224	24	1.300,00	1.300,00	1.162,87	1.300,00	1.300,00	1.162,87
1/211000-618040	Service für EDV	2224	3224	24	3.000,00	2.200,00	3.582,20	3.000,00	2.200,00	3.582,20
1/211000-619000	Instandhaltung der Telefon-u.Uhrena	2224	3224	24	1.300,00	1.300,00	2.101,26	1.300,00	1.300,00	2.101,26
1/211000-630000	Porto	2222	3222	24	200,00	200,00	157,85	200,00	200,00	157,85
1/211000-631000	Telefon, Telegraf, Telex	2222	3222	24	1.500,00	1.200,00	1.527,71	1.500,00	1.200,00	1.534,91
1/211000-650000	Zinsen für Finanzschulden in Euro	2241	3241	25	28.000,00			28.000,00		
1/211000-670000	Versicherungen	2222	3222	24	6.700,00	6.500,00	6.050,08	6.700,00	6.500,00	6.050,08
1/211000-680000	Planmäßige Abschreibung	2226			2.000,00	2.300,00	10.025,87			
1/211000-700000	Leasinggebühr Kopierer	2223	3223	24	3.800,00	3.800,00	3.669,78	3.800,00	3.800,00	3.669,78
1/211000-711000	Öffentliche Abgaben	2225	3225	24	8.900,00	16.400,00	8.869,21	8.900,00	16.400,00	8.869,21
1/211000-720000	Kostenbeiträge für Verwaltungsleistungen	2225	3225	24	1.800,00	1.800,00	3.793,72	1.800,00	1.800,00	3.793,72
1/211000-725000	Lehrer- und Schülerbücherei	2225	3225	24	1.000,00	600,00	559,06	1.000,00	600,00	559,06
1/211000-726000	Mitgliedsbeiträge an Institutionen	2225	3225		100,00		20,00	100,00		20,00
1/211000-728000	Leistungsentgelte an Firmen	2225	3225	24	2.500,00	6.000,00	23.071,97	2.500,00	6.000,00	23.071,97
1/211000-728010	Kosten ganztägige Schulform	2225	3225	24	130.000,00	113.000,00	112.910,11	130.000,00	113.000,00	112.910,11
1/211000-728030	Ferienbetreuung	2225	3225	24		9.000,00			9.000,00	
1/211000-728050	Unterrichtsfilmbeitrag	2225	3225	24	1.500,00	1.500,00		1.500,00	1.500,00	
1/211000-729000	Sonstige Ausgaben	2225	3225	24	2.500,00	1.000,00	615,55	2.500,00	1.000,00	615,55
<b>SU 22 / 32</b>	<b>Summe Aufwendungen / Auszahlungen operative Gebarung</b>				<b>349.200,00</b>	<b>330.600,00</b>	<b>316.692,54</b>	<b>347.200,00</b>	<b>328.300,00</b>	<b>306.323,91</b>
<b>SA 0 / SA 1</b>	<b>(0) Nettoergebnis (21 - 22) / (1) Geldfluss operative Gebarung (31 - 32)</b>				<b>-317.200,00</b>	<b>-288.500,00</b>	<b>-112.826,58</b>	<b>-315.200,00</b>	<b>-286.200,00</b>	<b>-225.736,24</b>
<b>SA01</b>	<b>Saldo (01) Haushaltsrücklagen (230 - 240)</b>				<b>0,00</b>	<b>0,00</b>	<b>0,00</b>	<b>0,00</b>	<b>0,00</b>	<b>0,00</b>
<b>SA00</b>	<b>Saldo (00) Nettoergebnis nach Haushaltsrücklagen (Saldo 0 + Saldo 01)</b>				<b>-317.200,00</b>	<b>-288.500,00</b>	<b>-112.826,58</b>			
<b>Investive Gebarung</b>										
6/211000+301000	Kapitaltransfers von Ländern, Landesfonds und Landeskammern		3331	1					5.000,00	
<b>SU 33</b>	<b>Summe Einzahlungen investive Gebarung</b>							<b>0,00</b>	<b>5.000,00</b>	<b>0,00</b>
1/211000-042000	Schulmöbel, Lehrmittel		3415	2 41				3.000,00	10.000,00	
1/211000-042040	PC Ankauf und Verkabelung		3415	2 41				5.000,00	2.000,00	4.314,97
5/211000-060000	Errichtung Schulzentrum		3412	1 40				10.000.000,00	1.005.000,00	123.331,68
<b>SU 34</b>	<b>Summe Auszahlungen investive Gebarung</b>							<b>10.008.000,00</b>	<b>1.017.000,00</b>	<b>127.646,65</b>
<b>SA2</b>	<b>Saldo (2) Geldfluss aus der Investiven Gebarung (33 - 34)</b>							<b>-10.008.000,00</b>	<b>-1.012.000,00</b>	<b>-127.646,65</b>
<b>SA3</b>	<b>Saldo (3) Nettofinanzierungssaldo (Saldo 1 + Saldo 2)</b>							<b>-10.323.200,00</b>	<b>-1.298.200,00</b>	<b>-353.382,89</b>
<b>Finanzierungstätigkeit</b>										
6/211000+346000	Investitionsdarlehen von Finanzunternehmen		3514	1 55				10.000.000,00	1.000.000,00	
<b>SU 35</b>	<b>Summe Einzahlungen aus der Finanzierungstätigkeit</b>							<b>10.000.000,00</b>	<b>1.000.000,00</b>	<b>0,00</b>

		MVAG		VC QU	Ergebnisvoranschlag			Finanzierungsvoranschlag			
		EH	FH		VA 2026	VA 2025	RA 2024	VA 2026	VA 2025	RA 2024	
1/211000-346000	Tilgung von Bankdarlehen			3614	65				50.000,00		
<b>SU 36</b>	<b>Summe Auszahlungen aus der Finanzierungstätigkeit</b>								<b>50.000,00</b>	<b>0,00</b>	<b>0,00</b>
<b>SA4</b>	<b>Saldo (4) Geldfluss aus der Finanzierungstätigkeit (35 – 36)</b>								<b>9.950.000,00</b>	<b>1.000.000,00</b>	<b>0,00</b>
<b>SA5</b>	<b>Saldo (5) Geldfluss aus der voranschlagswirksamen Gebarung (Saldo 3 + Saldo 4)</b>								<b>-373.200,00</b>	<b>-298.200,00</b>	<b>-353.382,89</b>
<b>211010</b>	<b>Volksschule St. Andrä/Traisen</b>										
<b>Operative Gebarung</b>											
2/211010+829030	Schadenersatzleistungen			2116	3116						1.248,00
<b>SU 21 / 31</b>	<b>Summe Erträge / Einzahlungen operative Gebarung</b>					<b>0,00</b>	<b>0,00</b>	<b>1.248,00</b>	<b>0,00</b>	<b>0,00</b>	<b>1.248,00</b>
1/211010-400000	Geringwertige Wirtschaftsgüter (GWG)	2221	3221	23		600,00	500,00	597,62	600,00	500,00	597,62
1/211010-454000	Reinigungsmittel	2221	3221	23		400,00	400,00	288,06	400,00	400,00	288,06
1/211010-456000	Büromaterial	2221	3221	23		500,00	400,00	851,46	500,00	400,00	851,46
1/211010-457000	Gesetzblätter, Zeitschriften und Formulare	2221	3221	23		1.000,00	300,00	614,88	1.000,00	300,00	614,88
1/211010-457010	Bücher und Hefte für Schüler	2221	3221	23			200,00	289,45		200,00	289,45
1/211010-459000	Sonstige Verbrauchsgüter	2221	3221	23		800,00	800,00	1.247,77	800,00	800,00	1.247,77
1/211010-459010	Lernmittel	2221	3221	23		1.500,00	1.500,00	2.436,26	1.500,00	1.500,00	2.436,26
1/211010-459020	Handarbeitsmaterial	2221	3221	23		400,00	200,00	165,14	400,00	200,00	165,14
1/211010-511000	Bezüge VB-Schema II	2211	3211	20		19.500,00	19.000,00	17.945,48	19.500,00	19.000,00	17.945,48
1/211010-523000	Bezüge sonstiger Arbeiter	2211	3211	20		300,00			300,00		
1/211010-541000	Sachbezüge VB-Schema II	2213	3213			100,00	100,00	99,13	100,00	100,00	99,13
1/211010-565000	Mehrleistungsvergütungen	2211	3211	20		100,00	100,00		100,00	100,00	
1/211010-569000	Nebengebühren	2211	3211	20		600,00	600,00	522,84	600,00	600,00	522,84
1/211010-580000	Dienstgeberbeiträge zum Ausgleichsfonds für Familienbeihilfen	2212	3212	20		700,00	800,00	679,90	700,00	800,00	679,90
1/211010-582000	Sonstige Dienstgeberbeiträge zur sozialen Sicherheit	2212	3212	20		4.300,00	4.200,00	3.932,68	4.300,00	4.200,00	3.932,68
1/211010-600000	Strom	2222	3222	24		1.500,00	2.600,00	925,30	1.500,00	2.600,00	831,65
1/211010-600010	Beheizung	2222	3222	24		11.000,00	11.200,00	8.550,00	11.000,00	11.200,00	8.550,00
1/211010-610000	Instandhaltung von Grund und Boden	2224	3224	24		5.000,00	5.000,00	645,55	5.000,00	5.000,00	645,55
1/211010-614000	Instandhaltung von Gebäuden und Bauten	2224	3224	24		3.000,00	5.000,00	3.408,32	3.000,00	5.000,00	3.408,32
1/211010-616000	Instandhaltung von Maschinen und maschinellen Anlagen	2224	3224	24		700,00	700,00	1.835,13	700,00	700,00	1.835,13
1/211010-618000	Instandhaltung der Schulinrichtung	2224	3224	24		700,00	700,00	631,46	700,00	700,00	631,46
1/211010-618040	Service für EDV	2224	3224	24		800,00	400,00	620,23	800,00	400,00	620,23
1/211010-619000	Instandhaltung von Photovoltaikanlage	2224	3224					1.614,32			1.614,32
1/211010-630000	Porto	2222	3222	24		100,00	100,00	18,00	100,00	100,00	18,00
1/211010-631000	Telefon, Telegraf, Telex	2222	3222	24		1.000,00	800,00	1.018,31	1.000,00	800,00	1.018,31
1/211010-670000	Versicherungen	2222	3222	24		1.800,00	1.500,00	1.477,08	1.800,00	1.500,00	1.477,08

		MVAG		VC QU	Ergebnisvoranschlag			Finanzierungsvoranschlag		
		EH	FH		VA 2026	VA 2025	RA 2024	VA 2026	VA 2025	RA 2024
1/211010-680000	Planmäßige Abschreibung	2226			200,00	400,00	2.145,98			
1/211010-700000	Hallenmiete Freizeitanlage	2223	3223	24	2.300,00	1.300,00	2.150,40	2.300,00	1.300,00	2.150,40
1/211010-700010	Leasinggebühr Kopierer	2223	3223	24	1.700,00	1.100,00	1.545,09	1.700,00	1.100,00	1.545,09
1/211010-711000	Öffentliche Abgaben	2225	3225	24	2.600,00	2.400,00	2.362,20	2.600,00	2.400,00	2.362,20
1/211010-720000	Kostenbeiträge (Kostensätze) für Verwaltungsleistungen	2225	3225	24	1.000,00	900,00	3.108,02	1.000,00	900,00	3.108,02
1/211010-725000	Lehrer- und Schülerbücherei	2225	3225	24	800,00	500,00	680,10	800,00	500,00	680,10
1/211010-728010	Fahrtkosten zur Sporthalle	2225	3225	24	1.500,00	900,00	1.151,36	1.500,00	900,00	1.151,36
1/211010-728020	Leistungsentgelte an Firmen	2225	3225				2.000,42			2.000,42
1/211010-728050	Unterrichtsfilmbeitrag	2225	3225	24	400,00	400,00	1.798,58	400,00	400,00	1.798,58
1/211010-729000	Sonstige Ausgaben	2225	3225	24	300,00	300,00	373,53	300,00	300,00	373,53
<b>SU 22 / 32</b>	<b>Summe Aufwendungen / Auszahlungen operative Gebarung</b>				<b>67.200,00</b>	<b>65.300,00</b>	<b>67.730,05</b>	<b>67.000,00</b>	<b>64.900,00</b>	<b>65.490,42</b>
<b>SA 0 / SA 1</b>	<b>(0) Nettoergebnis (21 - 22) / (1) Geldfluss operative Gebarung (31 - 32)</b>				<b>-67.200,00</b>	<b>-65.300,00</b>	<b>-66.482,05</b>	<b>-67.000,00</b>	<b>-64.900,00</b>	<b>-64.242,42</b>
<b>SA01</b>	<b>Saldo (01) Haushaltsrücklagen (230 - 240)</b>				<b>0,00</b>	<b>0,00</b>	<b>0,00</b>	<b>0,00</b>	<b>0,00</b>	<b>0,00</b>
<b>SA00</b>	<b>Saldo (00) Nettoergebnis nach Haushaltsrücklagen (Saldo 0 + Saldo 01)</b>				<b>-67.200,00</b>	<b>-65.300,00</b>	<b>-66.482,05</b>			
<b>Investive Gebarung</b>										
<b>SU 33</b>	<b>Summe Einzahlungen investive Gebarung</b>							<b>0,00</b>	<b>0,00</b>	<b>0,00</b>
1/211010-042000	Schulmöbel, Lehrmittel		3415	2 41				3.000,00	1.000,00	
1/211010-042040	Ankauf EDV Anlage		3415	2 41				3.000,00		2.145,98
<b>SU 34</b>	<b>Summe Auszahlungen investive Gebarung</b>							<b>6.000,00</b>	<b>1.000,00</b>	<b>2.145,98</b>
<b>SA2</b>	<b>Saldo (2) Geldfluss aus der Investiven Gebarung (33 - 34)</b>							<b>-6.000,00</b>	<b>-1.000,00</b>	<b>-2.145,98</b>
<b>SA3</b>	<b>Saldo (3) Nettofinanzierungssaldo (Saldo 1 + Saldo 2)</b>							<b>-73.000,00</b>	<b>-65.900,00</b>	<b>-66.388,40</b>
<b>Finanzierungstätigkeit</b>										
<b>SU 35</b>	<b>Summe Einzahlungen aus der Finanzierungstätigkeit</b>							<b>0,00</b>	<b>0,00</b>	<b>0,00</b>
<b>SU 36</b>	<b>Summe Auszahlungen aus der Finanzierungstätigkeit</b>							<b>0,00</b>	<b>0,00</b>	<b>0,00</b>
<b>SA4</b>	<b>Saldo (4) Geldfluss aus der Finanzierungstätigkeit (35 - 36)</b>							<b>0,00</b>	<b>0,00</b>	<b>0,00</b>
<b>SA5</b>	<b>Saldo (5) Geldfluss aus der voranschlagswirksamen Gebarung (Saldo 3 + Saldo 4)</b>							<b>-73.000,00</b>	<b>-65.900,00</b>	<b>-66.388,40</b>
<b>212</b>	<b>Mittelschulen</b>									
<b>212000</b>	<b>Mittelschulen</b>									
<b>Operative Gebarung</b>										
<b>SU 21 / 31</b>	<b>Summe Erträge / Einzahlungen operative Gebarung</b>				<b>0,00</b>	<b>0,00</b>	<b>0,00</b>	<b>0,00</b>	<b>0,00</b>	<b>0,00</b>
1/212000-700000	Miete Schulwartwohnung	2223	3223	24	5.700,00	5.600,00	5.009,16	5.700,00	5.600,00	5.009,16
1/212000-752000	Schulumlagen	2231	3231	26	532.200,00	501.800,00	440.515,60	532.200,00	501.800,00	440.515,60
<b>SU 22 / 32</b>	<b>Summe Aufwendungen / Auszahlungen operative Gebarung</b>				<b>537.900,00</b>	<b>507.400,00</b>	<b>445.524,76</b>	<b>537.900,00</b>	<b>507.400,00</b>	<b>445.524,76</b>
<b>SA 0 / SA 1</b>	<b>(0) Nettoergebnis (21 - 22) / (1) Geldfluss operative Gebarung (31 - 32)</b>				<b>-537.900,00</b>	<b>-507.400,00</b>	<b>-445.524,76</b>	<b>-537.900,00</b>	<b>-507.400,00</b>	<b>-445.524,76</b>
<b>SA01</b>	<b>Saldo (01) Haushaltsrücklagen (230 - 240)</b>				<b>0,00</b>	<b>0,00</b>	<b>0,00</b>	<b>0,00</b>	<b>0,00</b>	<b>0,00</b>
<b>SA00</b>	<b>Saldo (00) Nettoergebnis nach Haushaltsrücklagen (Saldo 0 + Saldo 01)</b>				<b>-537.900,00</b>	<b>-507.400,00</b>	<b>-445.524,76</b>			

		MVAG VC QU			Ergebnisvoranschlag			Finanzierungsvoranschlag		
		EH	FH		VA 2026	VA 2025	RA 2024	VA 2026	VA 2025	RA 2024
<b>Investive Gebarung</b>										
<b>SU 33</b>	<b>Summe Einzahlungen investive Gebarung</b>							0,00	0,00	0,00
<b>SU 34</b>	<b>Summe Auszahlungen investive Gebarung</b>							0,00	0,00	0,00
<b>SA2</b>	<b>Saldo (2) Geldfluss aus der Investiven Gebarung (33 – 34)</b>							0,00	0,00	0,00
<b>SA3</b>	<b>Saldo (3) Nettofinanzierungssaldo (Saldo 1 + Saldo 2)</b>							-537.900,00	-507.400,00	-445.524,76
<b>Finanzierungstätigkeit</b>										
<b>SU 35</b>	<b>Summe Einzahlungen aus der Finanzierungstätigkeit</b>							0,00	0,00	0,00
<b>SU 36</b>	<b>Summe Auszahlungen aus der Finanzierungstätigkeit</b>							0,00	0,00	0,00
<b>SA4</b>	<b>Saldo (4) Geldfluss aus der Finanzierungstätigkeit (35 – 36)</b>							0,00	0,00	0,00
<b>SA5</b>	<b>Saldo (5) Geldfluss aus der voranschlagswirksamen Gebarung (Saldo 3 + Saldo 4)</b>							-537.900,00	-507.400,00	-445.524,76
<b>213</b>	<b>Sonderschulen</b>									
<b>213000</b>	<b>Sonderschulen</b>									
<b>Operative Gebarung</b>										
2/213000+861000	Förderung Betreuungsperson	2121	3121	15	3.900,00	7.500,00		3.900,00	7.500,00	
2/213000+863000	Schulumlagen	2121	3121	15	20.100,00	27.500,00	21.500,00	20.100,00	27.500,00	26.800,00
2/213000+863010	Schulumlagen Guthaben	2121	3121	15			2.074,87			2.074,87
2/213000+863100	Rückersatz Strom- und Heizkosten	2121	3121	15	7.400,00	9.300,00	9.920,77	7.400,00	9.300,00	9.920,77
<b>SU 21 / 31</b>	<b>Summe Erträge / Einzahlungen operative Gebarung</b>				<b>31.400,00</b>	<b>44.300,00</b>	<b>33.495,64</b>	<b>31.400,00</b>	<b>44.300,00</b>	<b>38.795,64</b>
1/213000-400000	Geringwertige Wirtschaftsgüter	2221	3221	23	500,00	500,00	365,80	500,00	500,00	365,80
1/213000-454000	Reinigungsmittel	2221	3221	23	400,00	400,00	305,03	400,00	400,00	305,03
1/213000-456000	Büromaterial	2221	3221	23	1.100,00	900,00	1.166,26	1.100,00	900,00	1.166,26
1/213000-457000	Gesetzesblätter, Zeitschriften und Formulare	2221	3221	23	100,00	100,00	120,50	100,00	100,00	120,50
1/213000-457010	Bücher und Hefte für Schüler	2221	3221	23		200,00	90,54		200,00	90,54
1/213000-459000	Sonstige Verbrauchsgüter	2221	3221	23	1.500,00	1.500,00	1.853,18	1.500,00	1.500,00	1.853,18
1/213000-459010	Lernmittel	2221	3221	23	2.000,00	2.000,00	2.469,91	2.000,00	2.000,00	2.469,91
1/213000-459020	Handarbeitsmaterial	2221	3221	23	400,00	400,00	743,97	400,00	400,00	743,97
1/213000-511000	Bezüge VB-Schema II	2211	3211	20	64.600,00	62.100,00	46.820,07	64.600,00	62.100,00	46.820,07
1/213000-541000	Sachbezüge VB-Schema II	2213	3213		300,00	200,00	198,26	300,00	200,00	198,26
1/213000-565000	Mehrleistungsvergütungen	2211	3211	20	100,00	200,00		100,00	200,00	
1/213000-569000	Nebengebühren	2211	3211	20	1.200,00	2.100,00	1.294,96	1.200,00	2.100,00	1.294,96
1/213000-580000	Dienstgeberbeitrag zum Ausgleichsfonds	2212	3212	20	2.400,00	2.400,00	1.770,70	2.400,00	2.400,00	1.770,70
1/213000-582000	Sonstige DGB. zur sozialen Sicherheit	2212	3212	20	14.100,00	13.700,00	10.223,33	14.100,00	13.700,00	10.223,33
1/213000-600000	Strom	2222	3222	24	2.600,00	2.600,00	2.688,25	2.600,00	2.600,00	2.522,29
1/213000-600010	Beheizung	2222	3222	24	16.000,00	16.000,00	17.153,31	16.000,00	16.000,00	17.153,31
1/213000-614000	Instandhaltung von Gebäuden	2224	3224	24	1.000,00	10.000,00	521,68	1.000,00	10.000,00	521,68
1/213000-616000	Instandhaltung von Maschinen und maschinellen Anlagen	2224	3224	24	300,00	300,00		300,00	300,00	

		MVAG		VC QU	Ergebnisvoranschlag			Finanzierungsvoranschlag		
		EH	FH		VA 2026	VA 2025	RA 2024	VA 2026	VA 2025	RA 2024
1/213000-618000	Instandhaltung der Schulinrichtung	2224	3224	24	500,00	800,00		500,00	800,00	
1/213000-618040	Service für EDV	2224	3224	24	500,00	700,00	420,50	500,00	700,00	420,50
1/213000-630000	Porto	2222	3222	24	100,00	100,00		100,00	100,00	
1/213000-631000	Telefon, Telegraf, Telex	2222	3222	24	700,00	1.100,00	738,41	700,00	1.100,00	738,41
1/213000-670000	Versicherungen	2222	3222	24	3.000,00	2.800,00	2.720,42	3.000,00	2.800,00	2.720,42
1/213000-680000	Planmäßige Abschreibung	2226			400,00	500,00	2.577,45			
1/213000-700000	Leasinggebühr Kopierer	2223	3223	24	1.300,00	1.000,00	1.401,27	1.300,00	1.000,00	1.401,27
1/213000-700010	Pachtzinse	2223	3223	24	200,00	200,00		200,00	200,00	
1/213000-711000	Öffentliche Abgaben	2225	3225	24	3.700,00	3.600,00	3.576,78	3.700,00	3.600,00	3.576,78
1/213000-720001	Kostenbeiträge für Verwaltungsleistungen	2225	3225	24	800,00	700,00	488,90	800,00	700,00	488,90
1/213000-725000	Lehrer- und Schülerbücherei	2225	3225	24	500,00	500,00	467,44	500,00	500,00	467,44
1/213000-728000	Entgelte für sonstige Leistungen	2225	3225	24	2.000,00	2.000,00	2.017,32	2.000,00	2.000,00	2.017,32
1/213000-728050	Unterrichtsfilmbeitrag	2225	3225	24	200,00	200,00	111,64	200,00	200,00	111,64
1/213000-729000	Sonstige Ausgaben	2225	3225	24	300,00	300,00	389,58	300,00	300,00	389,58
1/213000-752000	Schulumlagen	2231	3231	26	24.000,00	27.500,00	30.293,46	24.000,00	27.500,00	30.293,46
<b>SU 22 / 32</b>	<b>Summe Aufwendungen / Auszahlungen operative Gebarung</b>				<b>146.800,00</b>	<b>157.600,00</b>	<b>132.988,92</b>	<b>146.400,00</b>	<b>157.100,00</b>	<b>130.245,51</b>
<b>SA 0 / SA 1</b>	<b>(0) Nettoergebnis (21 - 22) / (1) Geldfluss operative Gebarung (31 - 32)</b>				<b>-115.400,00</b>	<b>-113.300,00</b>	<b>-99.493,28</b>	<b>-115.000,00</b>	<b>-112.800,00</b>	<b>-91.449,87</b>
<b>SA01</b>	<b>Saldo (01) Haushaltsrücklagen (230 - 240)</b>				<b>0,00</b>	<b>0,00</b>	<b>0,00</b>	<b>0,00</b>	<b>0,00</b>	<b>0,00</b>
<b>SA00</b>	<b>Saldo (00) Nettoergebnis nach Haushaltsrücklagen (Saldo 0 + Saldo 01)</b>				<b>-115.400,00</b>	<b>-113.300,00</b>	<b>-99.493,28</b>			
<b>Investive Gebarung</b>										
<b>SU 33</b>	<b>Summe Einzahlungen investive Gebarung</b>							<b>0,00</b>	<b>0,00</b>	<b>0,00</b>
1/213000-042010	Schulmöbel, Lehrmittel		3415	2 41				1.000,00		639,56
1/213000-042040	Ankauf EDV-Anlage		3415	2 41				1.000,00		939,89
<b>SU 34</b>	<b>Summe Auszahlungen investive Gebarung</b>							<b>2.000,00</b>	<b>0,00</b>	<b>1.579,45</b>
<b>SA2</b>	<b>Saldo (2) Geldfluss aus der Investiven Gebarung (33 - 34)</b>							<b>-2.000,00</b>	<b>0,00</b>	<b>-1.579,45</b>
<b>SA3</b>	<b>Saldo (3) Nettofinanzierungssaldo (Saldo 1 + Saldo 2)</b>							<b>-117.000,00</b>	<b>-112.800,00</b>	<b>-93.029,32</b>
<b>Finanzierungstätigkeit</b>										
<b>SU 35</b>	<b>Summe Einzahlungen aus der Finanzierungstätigkeit</b>							<b>0,00</b>	<b>0,00</b>	<b>0,00</b>
<b>SU 36</b>	<b>Summe Auszahlungen aus der Finanzierungstätigkeit</b>							<b>0,00</b>	<b>0,00</b>	<b>0,00</b>
<b>SA4</b>	<b>Saldo (4) Geldfluss aus der Finanzierungstätigkeit (35 - 36)</b>							<b>0,00</b>	<b>0,00</b>	<b>0,00</b>
<b>SA5</b>	<b>Saldo (5) Geldfluss aus der voranschlagswirksamen Gebarung (Saldo 3 + Saldo 4)</b>							<b>-117.000,00</b>	<b>-112.800,00</b>	<b>-93.029,32</b>
<b>214</b>	<b>Polytechnische Schulen</b>									
<b>214000</b>	<b>Polytechnische Schulen</b>									
<b>Operative Gebarung</b>										
<b>SU 21 / 31</b>	<b>Summe Erträge / Einzahlungen operative Gebarung</b>				<b>0,00</b>	<b>0,00</b>	<b>0,00</b>	<b>0,00</b>	<b>0,00</b>	<b>0,00</b>
1/214000-752000	Schulumlagen	2231	3231	26	45.500,00	40.200,00	51.683,94	45.500,00	40.200,00	51.683,94
<b>SU 22 / 32</b>	<b>Summe Aufwendungen / Auszahlungen operative Gebarung</b>				<b>45.500,00</b>	<b>40.200,00</b>	<b>51.683,94</b>	<b>45.500,00</b>	<b>40.200,00</b>	<b>51.683,94</b>

	MVAG	VC QU	Ergebnisvoranschlag			Finanzierungsvoranschlag				
			EH	FH	VA 2026	VA 2025	RA 2024	VA 2026	VA 2025	RA 2024
SA 0 / SA 1		(0) Nettoergebnis (21 - 22) / (1) Geldfluss operative Gebarung (31 – 32)			-45.500,00	-40.200,00	-51.683,94	-45.500,00	-40.200,00	-51.683,94
SA01		Saldo (01) Haushaltsrücklagen (230 - 240)			0,00	0,00	0,00	0,00	0,00	0,00
SA00		Saldo (00) Nettoergebnis nach Haushaltsrücklagen (Saldo 0 + Saldo 01)			-45.500,00	-40.200,00	-51.683,94			
<b>Investive Gebarung</b>										
SU 33		Summe Einzahlungen investive Gebarung						0,00	0,00	0,00
SU 34		Summe Auszahlungen investive Gebarung						0,00	0,00	0,00
SA2		Saldo (2) Geldfluss aus der Investiven Gebarung (33 – 34)						0,00	0,00	0,00
SA3		Saldo (3) Nettofinanzierungssaldo (Saldo 1 + Saldo 2)						-45.500,00	-40.200,00	-51.683,94
<b>Finanzierungstätigkeit</b>										
SU 35		Summe Einzahlungen aus der Finanzierungstätigkeit						0,00	0,00	0,00
SU 36		Summe Auszahlungen aus der Finanzierungstätigkeit						0,00	0,00	0,00
SA4		Saldo (4) Geldfluss aus der Finanzierungstätigkeit (35 – 36)						0,00	0,00	0,00
SA5		Saldo (5) Geldfluss aus der voranschlagswirksamen Gebarung (Saldo 3 + Saldo 4)						-45.500,00	-40.200,00	-51.683,94
22		<b>Berufsbildender Unterricht; Anstalten der Bildung für Lehrerinnen und Lehrer sowie Erzieherinnen und Erzieher</b>								
220		Berufsbildende Pflichtschulen								
220000		Berufsbildende Pflichtschulen								
<b>Operative Gebarung</b>										
SU 21 / 31		Summe Erträge / Einzahlungen operative Gebarung			0,00	0,00	0,00	0,00	0,00	0,00
1/220000-751000		Berufsschülerhaltungsbeitrag 2231 3231 26			203.300,00	189.800,00	161.990,00	203.300,00	189.800,00	161.990,00
SU 22 / 32		Summe Aufwendungen / Auszahlungen operative Gebarung			203.300,00	189.800,00	161.990,00	203.300,00	189.800,00	161.990,00
SA 0 / SA 1		(0) Nettoergebnis (21 - 22) / (1) Geldfluss operative Gebarung (31 – 32)			-203.300,00	-189.800,00	-161.990,00	-203.300,00	-189.800,00	-161.990,00
SA01		Saldo (01) Haushaltsrücklagen (230 - 240)			0,00	0,00	0,00	0,00	0,00	0,00
SA00		Saldo (00) Nettoergebnis nach Haushaltsrücklagen (Saldo 0 + Saldo 01)			-203.300,00	-189.800,00	-161.990,00			
<b>Investive Gebarung</b>										
SU 33		Summe Einzahlungen investive Gebarung						0,00	0,00	0,00
SU 34		Summe Auszahlungen investive Gebarung						0,00	0,00	0,00
SA2		Saldo (2) Geldfluss aus der Investiven Gebarung (33 – 34)						0,00	0,00	0,00
SA3		Saldo (3) Nettofinanzierungssaldo (Saldo 1 + Saldo 2)						-203.300,00	-189.800,00	-161.990,00
<b>Finanzierungstätigkeit</b>										
SU 35		Summe Einzahlungen aus der Finanzierungstätigkeit						0,00	0,00	0,00
SU 36		Summe Auszahlungen aus der Finanzierungstätigkeit						0,00	0,00	0,00
SA4		Saldo (4) Geldfluss aus der Finanzierungstätigkeit (35 – 36)						0,00	0,00	0,00
SA5		Saldo (5) Geldfluss aus der voranschlagswirksamen Gebarung (Saldo 3 + Saldo 4)						-203.300,00	-189.800,00	-161.990,00

		MVAG		VC QU	Ergebnisvoranschlag			Finanzierungsvoranschlag		
		EH	FH		VA 2026	VA 2025	RA 2024	VA 2026	VA 2025	RA 2024
<b>228</b>	<b>Berufsausbildung schulentlassener Jugendlicher</b>									
<b>228000</b>	<b>Berufsausbildung schulentlassener Jugendlicher</b>									
<b>Operative Gebarung</b>										
<b>SU 21 / 31</b>	<b>Summe Erträge / Einzahlungen operative Gebarung</b>				<b>0,00</b>	<b>0,00</b>	<b>0,00</b>	<b>0,00</b>	<b>0,00</b>	<b>0,00</b>
1/228000-720000	Kostenbeiträge (Kostensätze) für Leistungen	2225	3225	24			2.459,00			2.459,00
1/228000-757000	Lehrlingsförderungen	2234	3234	27	5.000,00	9.500,00	279,00	5.000,00	9.500,00	279,00
<b>SU 22 / 32</b>	<b>Summe Aufwendungen / Auszahlungen operative Gebarung</b>				<b>5.000,00</b>	<b>9.500,00</b>	<b>2.738,00</b>	<b>5.000,00</b>	<b>9.500,00</b>	<b>2.738,00</b>
<b>SA 0 / SA 1</b>	<b>(0) Nettoergebnis (21 - 22) / (1) Geldfluss operative Gebarung (31 - 32)</b>				<b>-5.000,00</b>	<b>-9.500,00</b>	<b>-2.738,00</b>	<b>-5.000,00</b>	<b>-9.500,00</b>	<b>-2.738,00</b>
<b>SA01</b>	<b>Saldo (01) Haushaltsrücklagen (230 - 240)</b>				<b>0,00</b>	<b>0,00</b>	<b>0,00</b>	<b>0,00</b>	<b>0,00</b>	<b>0,00</b>
<b>SA00</b>	<b>Saldo (00) Nettoergebnis nach Haushaltsrücklagen (Saldo 0 + Saldo 01)</b>				<b>-5.000,00</b>	<b>-9.500,00</b>	<b>-2.738,00</b>			
<b>Investive Gebarung</b>										
<b>SU 33</b>	<b>Summe Einzahlungen investive Gebarung</b>							<b>0,00</b>	<b>0,00</b>	<b>0,00</b>
<b>SU 34</b>	<b>Summe Auszahlungen investive Gebarung</b>							<b>0,00</b>	<b>0,00</b>	<b>0,00</b>
<b>SA2</b>	<b>Saldo (2) Geldfluss aus der Investiven Gebarung (33 - 34)</b>							<b>0,00</b>	<b>0,00</b>	<b>0,00</b>
<b>SA3</b>	<b>Saldo (3) Nettofinanzierungssaldo (Saldo 1 + Saldo 2)</b>							<b>-5.000,00</b>	<b>-9.500,00</b>	<b>-2.738,00</b>
<b>Finanzierungstätigkeit</b>										
<b>SU 35</b>	<b>Summe Einzahlungen aus der Finanzierungstätigkeit</b>							<b>0,00</b>	<b>0,00</b>	<b>0,00</b>
<b>SU 36</b>	<b>Summe Auszahlungen aus der Finanzierungstätigkeit</b>							<b>0,00</b>	<b>0,00</b>	<b>0,00</b>
<b>SA4</b>	<b>Saldo (4) Geldfluss aus der Finanzierungstätigkeit (35 - 36)</b>							<b>0,00</b>	<b>0,00</b>	<b>0,00</b>
<b>SA5</b>	<b>Saldo (5) Geldfluss aus der voranschlagswirksamen Gebarung (Saldo 3 + Saldo 4)</b>							<b>-5.000,00</b>	<b>-9.500,00</b>	<b>-2.738,00</b>
<b>24</b>	<b>Vorschulische Erziehung</b>									
<b>240</b>	<b>Kindergärten</b>									
<b>240000</b>	<b>Kindergarten Herzogenburg</b>									
<b>Operative Gebarung</b>										
2/240000+810000	Elternbeiträge	2114	3114	13	9.100,00	8.300,00	8.219,81	9.100,00	8.300,00	8.094,15
2/240000+810010	Nachmittagsbetreuung-Kostenbeitrag	2114	3114	13	14.400,00	7.600,00	10.803,82	14.400,00	7.600,00	11.853,28
2/240000+810020	Essen für Tageskindergarten	2114	3114	13		5.000,00	7.008,02		5.000,00	6.790,62
2/240000+810030	Ferienbetreuung	2114	3114	13			110,62			87,61
2/240000+816010	Fahrtkostenbeiträge der Eltern	2114	3114	13	400,00	1.000,00	2.307,17	400,00	1.000,00	2.441,68
2/240000+828000	Rückersätze von Aufwendungen	2116	3116	18			238,73			238,73
2/240000+829030	Schadenersatzleistungen	2116	3116	18			284,53			284,53
2/240000+860000	Transfers von Bund, Bundesfonds und Bundeskammern	2121	3121				74.824,31			74.824,31
2/240000+861000	Transfers von Ländern, Landesfonds und Landeskammern	2121	3121	15	79.900,00	62.800,00		79.900,00	62.800,00	

		MVAG		VC QU	Ergebnisvoranschlag			Finanzierungsvoranschlag		
		EH	FH		VA 2026	VA 2025	RA 2024	VA 2026	VA 2025	RA 2024
2/240000+871000	Land NÖ.-Beihilfe Schul-u.KiGa	2121	3121	33		5.900,00	6.400,00		5.900,00	6.400,00
<b>SU 21 / 31</b>	<b>Summe Erträge / Einzahlungen operative Gebarung</b>				<b>103.800,00</b>	<b>90.600,00</b>	<b>110.197,01</b>	<b>103.800,00</b>	<b>90.600,00</b>	<b>111.014,91</b>
1/240000-400000	Geringwertige Wirtschaftsgüter	2221	3221	23	1.800,00	1.400,00	1.262,74	1.800,00	1.400,00	1.262,74
1/240000-400010	Ankauf Turn-/Spielgeräte - GWG	2221	3221				1.395,25			1.395,25
1/240000-430000	Essen für Tageskindergarten	2221	3221	23		4.300,00	8.241,11		4.300,00	8.241,11
1/240000-454000	Reinigungsmittel	2221	3221	23	600,00	600,00	305,17	600,00	600,00	305,17
1/240000-456000	Büromaterial	2221	3221	23	700,00	700,00	794,53	700,00	700,00	794,53
1/240000-457000	Gesetzesblätter, Zeitschriften und Formulare	2221	3221	23	100,00	100,00	106,57	100,00	100,00	106,57
1/240000-459000	Sonstige Verbrauchsgüter	2221	3221	23	1.300,00	1.100,00	1.233,17	1.300,00	1.100,00	1.233,17
1/240000-459010	Bastel- und Spielwaren	2221	3221	23	8.900,00	7.600,00	7.540,46	8.900,00	7.600,00	7.540,46
1/240000-511000	Bezüge VB-Schema II	2211	3211	20	142.700,00	138.000,00	127.453,64	142.700,00	138.000,00	127.453,64
1/240000-523000	Bezüge sonstiger Arbeiter	2211	3211	20	4.000,00	7.600,00	2.723,04	4.000,00	7.600,00	2.723,04
1/240000-541000	Sachbezüge VB-Schema II	2213	3213		600,00	600,00	326,91	600,00	600,00	326,91
1/240000-569000	Nebengebühren	2211	3211	20	4.600,00	4.800,00	4.305,91	4.600,00	4.800,00	4.305,91
1/240000-580000	Dienstgeberbeitrag zum Ausgleichsfonds	2212	3212	20	5.400,00	5.300,00	4.948,07	5.400,00	5.300,00	4.948,07
1/240000-582000	Sonstige DGB. zur sozialen Sicherheit	2212	3212	20	31.600,00	30.500,00	28.597,84	31.600,00	30.500,00	28.597,84
1/240000-600000	Strom	2222	3222	24	1.900,00	2.600,00	1.739,58	1.900,00	2.600,00	1.626,23
1/240000-600010	Beheizung	2222	3222	24	12.500,00	10.900,00	12.164,13	12.500,00	10.900,00	12.164,13
1/240000-610000	Instandhaltung von Grund und Boden	2224	3224	24	2.000,00	2.200,00		2.000,00	2.200,00	
1/240000-614000	Instandhaltung von Gebäuden	2224	3224	24	1.000,00	2.000,00	948,18	1.000,00	2.000,00	948,18
1/240000-616000	Instandhaltung von Maschinen und maschinellen Anlagen	2224	3224	24		300,00			300,00	
1/240000-618000	Instandhaltung der Einrichtung	2224	3224	24	1.100,00	1.100,00	85,00	1.100,00	1.100,00	85,00
1/240000-618040	Service für EDV	2224	3224	24	100,00	400,00		100,00	400,00	
1/240000-630000	Porto	2222	3222	24	100,00	100,00	111,10	100,00	100,00	111,10
1/240000-631000	Telefon, Telegraf, Telex	2222	3222	24	800,00	900,00	698,19	800,00	900,00	698,19
1/240000-670000	Versicherungen	2222	3222	24	2.600,00	2.500,00	2.420,06	2.600,00	2.500,00	2.420,06
1/240000-680000	Planmäßige Abschreibung	2226			700,00	500,00	5.403,82			
1/240000-700000	Leasinggebühr Kopierer	2223	3223	24	1.300,00	700,00	1.205,59	1.300,00	700,00	1.205,59
1/240000-711000	Öffentliche Abgaben	2225	3225	24	4.200,00	3.600,00	3.978,00	4.200,00	3.600,00	3.978,00
1/240000-720000	Kostenbeiträge für Verwaltungsleistungen	2225	3225	24	3.500,00	4.200,00	3.019,41	3.500,00	4.200,00	3.019,41
1/240000-728010	Schulung für Bedienstete	2225	3225	24	500,00	500,00	90,00	500,00	500,00	90,00
1/240000-728020	Entschädigung für Anstellung Leiharbeiter	2225	3225				1.709,14			1.709,14
1/240000-728060	Fahrtkosten für auswärtige Kinder	2225	3225	24	4.500,00	16.600,00	23.761,55	4.500,00	16.600,00	23.761,55
1/240000-729000	Sonstige Ausgaben	2225	3225	24		100,00	295,00		100,00	295,00
<b>SU 22 / 32</b>	<b>Summe Aufwendungen / Auszahlungen operative Gebarung</b>				<b>239.100,00</b>	<b>251.800,00</b>	<b>246.863,16</b>	<b>238.400,00</b>	<b>251.300,00</b>	<b>241.345,99</b>
<b>SA 0 / SA 1</b>	<b>(0) Nettoergebnis (21 - 22) / (1) Geldfluss operative Gebarung (31 - 32)</b>				<b>-135.300,00</b>	<b>-161.200,00</b>	<b>-136.666,15</b>	<b>-134.600,00</b>	<b>-160.700,00</b>	<b>-130.331,08</b>
<b>SA01</b>	<b>Saldo (01) Haushaltsrücklagen (230 - 240)</b>				<b>0,00</b>	<b>0,00</b>	<b>0,00</b>	<b>0,00</b>	<b>0,00</b>	<b>0,00</b>

		MVAG		VC QU	Ergebnisvoranschlag			Finanzierungsvoranschlag		
		EH	FH		VA 2026	VA 2025	RA 2024	VA 2026	VA 2025	RA 2024
<b>SA00</b>	<b>Saldo (00) Nettoergebnis nach Haushaltsrücklagen (Saldo 0 + Saldo 01)</b>				<b>-135.300,00</b>	<b>-161.200,00</b>	<b>-136.666,15</b>			
<b>Investive Gebarung</b>										
<b>SU 33</b>	<b>Summe Einzahlungen investive Gebarung</b>							<b>0,00</b>	<b>0,00</b>	<b>0,00</b>
1/240000-042000	Anschaffung von Einrichtungsgegenständen		3415	2 41						3.154,47
1/240000-042010	Anschaffung von Spielgeräten		3415	2 41						650,86
1/240000-042040	Ankauf EDV		3415	2				1.400,00		
<b>SU 34</b>	<b>Summe Auszahlungen investive Gebarung</b>							<b>1.400,00</b>	<b>0,00</b>	<b>3.805,33</b>
<b>SA2</b>	<b>Saldo (2) Geldfluss aus der Investiven Gebarung (33 – 34)</b>							<b>-1.400,00</b>	<b>0,00</b>	<b>-3.805,33</b>
<b>SA3</b>	<b>Saldo (3) Nettofinanzierungssaldo (Saldo 1 + Saldo 2)</b>							<b>-136.000,00</b>	<b>-160.700,00</b>	<b>-134.136,41</b>
<b>Finanzierungstätigkeit</b>										
<b>SU 35</b>	<b>Summe Einzahlungen aus der Finanzierungstätigkeit</b>							<b>0,00</b>	<b>0,00</b>	<b>0,00</b>
<b>SU 36</b>	<b>Summe Auszahlungen aus der Finanzierungstätigkeit</b>							<b>0,00</b>	<b>0,00</b>	<b>0,00</b>
<b>SA4</b>	<b>Saldo (4) Geldfluss aus der Finanzierungstätigkeit (35 – 36)</b>							<b>0,00</b>	<b>0,00</b>	<b>0,00</b>
<b>SA5</b>	<b>Saldo (5) Geldfluss aus der voranschlagswirksamen Gebarung (Saldo 3 + Saldo 4)</b>							<b>-136.000,00</b>	<b>-160.700,00</b>	<b>-134.136,41</b>
<b>240010</b>	<b>Kindergarten Oberndorf/Ebene</b>									
<b>Operative Gebarung</b>										
2/240010+810000	Elternbeiträge	2114	3114	13	7.300,00	6.200,00	6.454,26	7.300,00	6.200,00	6.208,24
2/240010+810010	Nachmittagsbetreuung-Kostenbeiträge	2114	3114	13	3.400,00	4.400,00	6.092,94	3.400,00	4.400,00	6.735,85
2/240010+810020	Essen für Tageskindergarten	2114	3114	13		1.200,00	3.537,20		1.200,00	3.990,26
2/240010+810030	Ferienbetreuung	2114	3114	13			88,49			110,61
2/240010+813000	Erträge aus der Auflösung von Investitionszuschüssen (Kapitaltransfers)	2127			200,00	300,00	590,53			
2/240010+816010	Fahrtkostenbeiträge der Eltern	2114	3114	13	1.400,00	1.200,00	2.858,51	1.400,00	1.200,00	2.793,02
2/240010+827000	AMS NÖ. Ersatz	2116	3116	18	9.600,00	9.900,00	9.621,33	9.600,00	9.900,00	9.621,33
2/240010+827010	Abfertigungsversicherung	2116	3116				6.736,43			6.736,43
2/240010+829030	Schadenersatzleistungen	2116	3116				1.233,72			1.233,72
2/240010+860000	Transfers von Bund, Bundesfonds und Bundeskammern	2121	3121				56.118,21			56.118,21
2/240010+861000	Transfers von Ländern, Landesfonds und Landeskammern	2121	3121	15	64.900,00	47.100,00	2.800,00	64.900,00	47.100,00	2.800,00
2/240010+861200	Annuitätenzuschuss des Landes	2121	3121	15	11.200,00	12.500,00	13.914,72	11.200,00	12.500,00	13.914,72
<b>SU 21 / 31</b>	<b>Summe Erträge / Einzahlungen operative Gebarung</b>				<b>98.000,00</b>	<b>82.800,00</b>	<b>110.046,34</b>	<b>97.800,00</b>	<b>82.500,00</b>	<b>110.262,39</b>
1/240010-400000	Geringwertige Wirtschaftsgüter (GWG)	2221	3221	23	2.000,00	1.000,00	950,58	2.000,00	1.000,00	950,58
1/240010-430000	Essen für Tageskindergarten	2221	3221	23		1.400,00	4.376,18		1.400,00	4.376,18
1/240010-454000	Reinigungsmittel	2221	3221	23	300,00	400,00	257,82	300,00	400,00	257,82
1/240010-456000	Büromaterial	2221	3221	23	200,00	200,00	156,36	200,00	200,00	156,36

		MVAG		VC QU	Ergebnisvoranschlag			Finanzierungsvoranschlag		
		EH	FH		VA 2026	VA 2025	RA 2024	VA 2026	VA 2025	RA 2024
1/240010-457000	Gesetzblätter, Zeitschriften und Formulare	2221	3221	23	100,00	100,00	32,04	100,00	100,00	32,04
1/240010-459000	Sonstige Verbrauchsgüter	2221	3221	23	1.300,00	1.300,00	1.721,63	1.300,00	1.300,00	1.721,63
1/240010-459010	Bastelwaren	2221	3221	23	7.200,00	5.800,00	6.098,06	7.200,00	5.800,00	6.098,06
1/240010-511000	Bezüge VB-Schema II	2211	3211	20	114.500,00	115.000,00	125.018,70	114.500,00	115.000,00	125.018,70
1/240010-523000	Bezüge sonstiger Arbeiter	2211	3211	20	2.000,00	11.700,00	2.146,68	2.000,00	11.700,00	2.146,68
1/240010-541000	Sachbezüge VB-Schema II	2213	3213		600,00	500,00	427,79	600,00	500,00	427,79
1/240010-565000	Mehrleistungsvergütungen	2211	3211	20			29,04			29,04
1/240010-569000	Nebengebühren	2211	3211	20	3.300,00	3.100,00	2.577,59	3.300,00	3.100,00	2.577,59
1/240010-580000	Dienstgeberbeiträge zum Ausgleichsfonds für Familienbeihilfen	2212	3212	20	4.300,00	3.600,00	3.791,36	4.300,00	3.600,00	3.791,36
1/240010-582000	Sonstige Dienstgeberbeiträge zur sozialen Sicherheit	2212	3212	20	21.100,00	27.900,00	26.566,92	21.100,00	27.900,00	26.566,92
1/240010-600000	Strom	2222	3222	24	1.900,00	3.200,00	1.608,73	1.900,00	3.200,00	1.530,70
1/240010-600010	Beheizung	2222	3222	24	6.000,00	6.900,00	4.308,30	6.000,00	6.900,00	4.308,30
1/240010-610000	Instandhaltung von Grund und Boden	2224	3224	24	1.600,00	600,00	5,61	1.600,00	600,00	5,61
1/240010-614000	Instandhaltung von Gebäuden und Bauten	2224	3224	24	4.000,00	3.800,00	2.343,97	4.000,00	3.800,00	2.343,97
1/240010-616000	Instandhaltung von Maschinen und maschinellen Anlagen	2224	3224	24	300,00	300,00		300,00	300,00	
1/240010-618000	Instandhaltung der Einrichtung	2224	3224	24	2.000,00	1.400,00	1.900,60	2.000,00	1.400,00	1.900,60
1/240010-630000	Porto	2222	3222	24	100,00	100,00	100,75	100,00	100,00	100,75
1/240010-631000	Telefon, Telegraf, Telex	2222	3222	24	800,00	800,00	790,82	800,00	800,00	790,45
1/240010-650000	Zinsen für Finanzschulden in Euro	2241	3241	25	1.600,00	3.000,00	4.987,19	1.600,00	3.000,00	4.987,19
1/240010-670000	Versicherungen	2222	3222	24	5.000,00	5.000,00	4.969,80	5.000,00	5.000,00	4.969,80
1/240010-680000	Planmäßige Abschreibung	2226			38.200,00	38.500,00	41.555,63			
1/240010-700000	Leasinggebühr für Kopierer	2223	3223	24	1.000,00	1.000,00	1.137,06	1.000,00	1.000,00	1.137,06
1/240010-711000	Öffentliche Abgaben	2225	3225	24	4.100,00	4.000,00	3.918,32	4.100,00	4.000,00	3.918,32
1/240010-720000	Kostenbeiträge (Kostensätze) für Verwaltungsleistungen	2225	3225	24	1.800,00	1.500,00	3.121,17	1.800,00	1.500,00	3.121,17
1/240010-728060	Fahrtkosten für auswärtige Kinder	2225	3225	24	15.100,00	20.000,00	18.980,77	15.100,00	20.000,00	18.980,77
1/240010-729000	Sonstige Ausgaben	2225	3225	24		400,00	73,24		400,00	73,24
<b>SU 22 / 32</b>	<b>Summe Aufwendungen / Auszahlungen operative Gebarung</b>				<b>240.400,00</b>	<b>262.500,00</b>	<b>263.952,71</b>	<b>202.200,00</b>	<b>224.000,00</b>	<b>222.318,68</b>
<b>SA 0 / SA 1</b>	<b>(0) Nettoergebnis (21 - 22) / (1) Geldfluss operative Gebarung (31 - 32)</b>				<b>-142.400,00</b>	<b>-179.700,00</b>	<b>-153.906,37</b>	<b>-104.400,00</b>	<b>-141.500,00</b>	<b>-112.056,29</b>
<b>SA01</b>	<b>Saldo (01) Haushaltsrücklagen (230 - 240)</b>				<b>0,00</b>	<b>0,00</b>	<b>0,00</b>	<b>0,00</b>	<b>0,00</b>	<b>0,00</b>
<b>SA00</b>	<b>Saldo (00) Nettoergebnis nach Haushaltsrücklagen (Saldo 0 + Saldo 01)</b>				<b>-142.400,00</b>	<b>-179.700,00</b>	<b>-153.906,37</b>			
<b>Investive Gebarung</b>										
<b>SU 33</b>	<b>Summe Einzahlungen investive Gebarung</b>							<b>0,00</b>	<b>0,00</b>	<b>0,00</b>
1/240010-042000	Anschaffung von Einrichtungsgegenständen		3415	2 41				1.100,00		1.721,29

		MVAG		VC QU	Ergebnisvoranschlag			Finanzierungsvoranschlag				
		EH	FH		VA 2026	VA 2025	RA 2024	VA 2026	VA 2025	RA 2024		
1/240010-042010	Anschaffung von Spielgeräten			3415	2	41						982,72
<b>SU 34</b>	<b>Summe Auszahlungen investive Gebarung</b>								<b>1.100,00</b>	<b>0,00</b>		<b>2.704,01</b>
<b>SA2</b>	<b>Saldo (2) Geldfluss aus der Investiven Gebarung (33 – 34)</b>								<b>-1.100,00</b>	<b>0,00</b>		<b>-2.704,01</b>
<b>SA3</b>	<b>Saldo (3) Nettofinanzierungssaldo (Saldo 1 + Saldo 2)</b>								<b>-105.500,00</b>	<b>-141.500,00</b>		<b>-114.760,30</b>
<b>Finanzierungstätigkeit</b>												
<b>SU 35</b>	<b>Summe Einzahlungen aus der Finanzierungstätigkeit</b>								<b>0,00</b>	<b>0,00</b>		<b>0,00</b>
1/240010-346000	Tilgung von Bankdarlehen			3614		65			24.300,00	24.300,00		24.310,00
<b>SU 36</b>	<b>Summe Auszahlungen aus der Finanzierungstätigkeit</b>								<b>24.300,00</b>	<b>24.300,00</b>		<b>24.310,00</b>
<b>SA4</b>	<b>Saldo (4) Geldfluss aus der Finanzierungstätigkeit (35 – 36)</b>								<b>-24.300,00</b>	<b>-24.300,00</b>		<b>-24.310,00</b>
<b>SA5</b>	<b>Saldo (5) Geldfluss aus der voranschlagswirksamen Gebarung (Saldo 3 + Saldo 4)</b>								<b>-129.800,00</b>	<b>-165.800,00</b>		<b>-139.070,30</b>
<b>240020</b>	<b>Kindergarten St. Andrä/Traisen</b>											
<b>Operative Gebarung</b>												
2/240020+810000	Elternbeiträge	2114	3114	13	6.700,00	6.500,00	6.180,80	6.700,00	6.500,00			5.834,35
2/240020+810010	Nachmittagsbetreuung-Kostenbeiträge	2114	3114	13	8.500,00	7.500,00	6.901,71	8.500,00	7.500,00			6.473,39
2/240020+810020	Essen für Tageskindergarten	2114	3114	13		2.500,00	2.970,77		2.500,00			2.902,65
2/240020+810030	Ferienbetreuung	2114	3114	13			22,12					22,12
2/240020+816010	Fahrtkostenbeiträge der Eltern	2114	3114	13	1.000,00	600,00	1.529,28	1.000,00	600,00			1.561,14
2/240020+829030	Sonstige Erträge	2116	3116	18		6.600,00			6.600,00			
2/240020+860000	Transfers von Bund, Bundesfonds, Bundeskammern	2121	3121	15		12.400,00	105.348,31		12.400,00			105.348,31
2/240020+861000	Transfers von Ländern, Landesfonds und Landeskammern	2121	3121	15	59.700,00	55.800,00		59.700,00	55.800,00			
2/240020+861200	Transfers von Ländern, Landesfonds und Landeskammern	2121	3121	15	44.700,00	48.500,00	52.321,50	44.700,00	48.500,00			52.321,50
2/240020+888000	Transfers von der Europäischen Union	2125	3125			12.100,00	48.120,30		12.100,00			48.120,30
<b>SU 21 / 31</b>	<b>Summe Erträge / Einzahlungen operative Gebarung</b>				<b>120.600,00</b>	<b>152.500,00</b>	<b>223.394,79</b>	<b>120.600,00</b>	<b>152.500,00</b>			<b>222.583,76</b>
1/240020-400000	Geringwertige Wirtschaftsgüter (GWG)	2221	3221	23	1.400,00	1.000,00	911,76	1.400,00	1.000,00			911,76
1/240020-400010	Spielwaren - Geringwertige Wirtschaftsgüter	2221	3221				120,83					120,83
1/240020-430000	Essen für Tageskindergarten	2221	3221	23		2.300,00	3.858,95		2.300,00			3.858,95
1/240020-454000	Reinigungsmittel	2221	3221	23	400,00	400,00	207,91	400,00	400,00			207,91
1/240020-456000	Büromaterial	2221	3221	23	300,00	200,00	243,59	300,00	200,00			243,59
1/240020-457000	Gesetzblätter, Zeitschriften und Formulare	2221	3221	23	100,00	100,00		100,00	100,00			
1/240020-459000	Sonstige Verbrauchsgüter	2221	3221	23	1.000,00	1.200,00	882,84	1.000,00	1.200,00			882,84
1/240020-459010	Bastelwaren	2221	3221	23	6.500,00	5.800,00	5.156,92	6.500,00	5.800,00			5.156,92
1/240020-511000	Bezüge VB-Schema II	2211	3211	20	96.900,00	95.000,00	89.802,77	96.900,00	95.000,00			89.802,77
1/240020-523000	Bezüge sonstiger Arbeiter	2211	3211	20	2.000,00	9.200,00	2.059,29	2.000,00	9.200,00			2.059,29
1/240020-541000	Sachbezüge VB-Schema II	2213	3213		400,00	400,00	247,83	400,00	400,00			247,83

		MVAG		VC QU	Ergebnisvoranschlag			Finanzierungsvoranschlag		
		EH	FH		VA 2026	VA 2025	RA 2024	VA 2026	VA 2025	RA 2024
1/240020-569000	Nebengebühren	2211	3211	20	3.500,00	3.600,00	3.324,44	3.500,00	3.600,00	3.324,44
1/240020-580000	Dienstgeberbeiträge zum Ausgleichsfonds für Familienbeihilfen	2212	3212	20	3.700,00	3.600,00	3.499,04	3.700,00	3.600,00	3.499,04
1/240020-582000	Sonstige Dienstgeberbeiträge zur sozialen Sicherheit	2212	3212	20	21.000,00	21.000,00	20.217,59	21.000,00	21.000,00	20.217,59
1/240020-600000	Strom	2222	3222	24	3.400,00	2.900,00	2.180,92	3.400,00	2.900,00	1.965,88
1/240020-610000	Instandhaltung von Grund und Boden	2224	3224	24	800,00	800,00		800,00	800,00	
1/240020-614000	Instandhaltung von Gebäuden und Bauten	2224	3224	24	1.500,00	1.700,00	90,46	1.500,00	1.700,00	90,46
1/240020-616000	Instandhaltung von Maschinen und maschinellen Anlagen	2224	3224	24	200,00	200,00	1.009,00	200,00	200,00	1.009,00
1/240020-618000	Instandhaltung von sonstigen Anlagen	2224	3224	24	700,00	6.800,00	792,22	700,00	6.800,00	792,22
1/240020-618040	Service für EDV	2224	3224	24		300,00			300,00	
1/240020-630000	Postdienste	2222	3222	24	100,00	100,00	101,83	100,00	100,00	101,83
1/240020-631000	Telefon, Telegraf, Telex	2222	3222	24	1.400,00	900,00	1.392,13	1.400,00	900,00	1.413,50
1/240020-640000	Sachverständigengebühren Umbau Kiga St. Andrä	2222	3222	24			7.788,03			7.788,03
1/240020-650000	Zinsen für Finanzschulden in Euro	2241	3241	25	23.000,00	33.400,00	50.503,70	23.000,00	33.400,00	50.503,70
1/240020-670000	Versicherungen	2222	3222	24	1.900,00	1.700,00	1.713,67	1.900,00	1.700,00	1.713,67
1/240020-680000	Planmäßige Abschreibung	2226			38.900,00	36.000,00	38.924,47			
1/240020-700000	Leasinggebühr Kopierer	2223	3223	24	1.000,00	900,00	1.138,91	1.000,00	900,00	1.138,91
1/240020-711000	Öffentliche Abgaben	2225	3225	24	3.400,00	3.300,00	3.231,24	3.400,00	3.300,00	3.231,24
1/240020-720000	Kostenbeiträge (Kostensätze) für Verwaltungsleistungen	2225	3225	24	3.000,00	6.600,00	3.191,09	3.000,00	6.600,00	3.191,09
1/240020-728010	Schulung der Bediensteten	2225	3225	24	200,00	200,00	81,82	200,00	200,00	81,82
1/240020-728060	Fahrtkosten für auswärtige Kinder	2225	3225	24	10.800,00	10.000,00	10.349,45	10.800,00	10.000,00	10.349,45
1/240020-729000	Sonstige Ausgaben	2225	3225	24		200,00	15,00		200,00	15,00
<b>SU 22 / 32</b>	<b>Summe Aufwendungen / Auszahlungen operative Gebarung</b>				<b>227.500,00</b>	<b>249.800,00</b>	<b>253.037,70</b>	<b>188.600,00</b>	<b>213.800,00</b>	<b>213.919,56</b>
<b>SA 0 / SA 1</b>	<b>(0) Nettoergebnis (21 - 22) / (1) Geldfluss operative Gebarung (31 - 32)</b>				<b>-106.900,00</b>	<b>-97.300,00</b>	<b>-29.642,91</b>	<b>-68.000,00</b>	<b>-61.300,00</b>	<b>8.664,20</b>
<b>SA01</b>	<b>Saldo (01) Haushaltsrücklagen (230 - 240)</b>				<b>0,00</b>	<b>0,00</b>	<b>0,00</b>	<b>0,00</b>	<b>0,00</b>	<b>0,00</b>
<b>SA00</b>	<b>Saldo (00) Nettoergebnis nach Haushaltsrücklagen (Saldo 0 + Saldo 01)</b>				<b>-106.900,00</b>	<b>-97.300,00</b>	<b>-29.642,91</b>			
<b>Investive Gebarung</b>										
<b>SU 33</b>	<b>Summe Einzahlungen investive Gebarung</b>							<b>0,00</b>	<b>0,00</b>	<b>0,00</b>
1/240020-042000	Anschaffung v. Einrichtungsgegenständen		3415	2 41						1.299,98
1/240020-042010	Anschaffung von Spielgeräten		3415	2 41						1.274,00
<b>SU 34</b>	<b>Summe Auszahlungen investive Gebarung</b>							<b>0,00</b>	<b>0,00</b>	<b>2.573,98</b>
<b>SA2</b>	<b>Saldo (2) Geldfluss aus der Investiven Gebarung (33 - 34)</b>							<b>0,00</b>	<b>0,00</b>	<b>-2.573,98</b>
<b>SA3</b>	<b>Saldo (3) Nettofinanzierungssaldo (Saldo 1 + Saldo 2)</b>							<b>-68.000,00</b>	<b>-61.300,00</b>	<b>6.090,22</b>

		MVAG		VC QU	Ergebnisvoranschlag			Finanzierungsvoranschlag		
		EH	FH		VA 2026	VA 2025	RA 2024	VA 2026	VA 2025	RA 2024
<b>Finanzierungstätigkeit</b>										
<b>SU 35</b>	<b>Summe Einzahlungen aus der Finanzierungstätigkeit</b>							<b>0,00</b>	<b>0,00</b>	<b>0,00</b>
1/240020-346000	Tilgung von Bankdarlehen		3614	65				175.000,00	175.000,00	184.212,00
<b>SU 36</b>	<b>Summe Auszahlungen aus der Finanzierungstätigkeit</b>							<b>175.000,00</b>	<b>175.000,00</b>	<b>184.212,00</b>
<b>SA4</b>	<b>Saldo (4) Geldfluss aus der Finanzierungstätigkeit (35 – 36)</b>							<b>-175.000,00</b>	<b>-175.000,00</b>	<b>-184.212,00</b>
<b>SA5</b>	<b>Saldo (5) Geldfluss aus der voranschlagswirksamen Gebarung (Saldo 3 + Saldo 4)</b>							<b>-243.000,00</b>	<b>-236.300,00</b>	<b>-178.121,78</b>
<b>240030</b>	<b>Kindergarten Rosengasse</b>									
<b>Operative Gebarung</b>										
2/240030+810000	Elternbeiträge	2114	3114	13	3.800,00	4.200,00	4.290,46	3.800,00	4.200,00	3.860,35
2/240030+810010	Nachmittagsbetreuung-Kostenbeiträge	2114	3114	13	3.300,00	8.100,00	7.031,02	3.300,00	8.100,00	6.467,93
2/240030+810020	Essen für Tageskindergarten	2114	3114	13		2.400,00	2.633,78		2.400,00	2.559,69
2/240030+810030	Ferienbetreuung	2114	3114	13			44,24			44,24
2/240030+813000	Erträge aus der Auflösung von Investitionszuschüssen (Kapitaltransfers)	2127			1.200,00	1.600,00	3.139,61			
2/240030+816010	Fahrtkostenbeiträge der Eltern	2114	3114	13	400,00	200,00	290,28	400,00	200,00	290,28
2/240030+827010	Abfertigungsversicherung	2116	3116				21.334,18			21.334,18
2/240030+828000	Rückersätze von Aufwendungen	2116	3116	18			9,56			9,56
2/240030+829030	Schadenersatzleistungen	2116	3116				1.674,18			1.674,18
2/240030+860000	Transfers von Bund, Bundesfonds und Bundeskammern	2121	3121				37.412,14			37.412,14
2/240030+861000	Transfers von Ländern, Landesfonds und Landeskammern	2121	3121	15	34.100,00	31.400,00		34.100,00	31.400,00	
2/240030+861200	Annuitätenzuschuss des Landes	2121	3121	15			1.005,16			1.005,16
<b>SU 21 / 31</b>	<b>Summe Erträge / Einzahlungen operative Gebarung</b>				<b>42.800,00</b>	<b>47.900,00</b>	<b>78.864,61</b>	<b>41.600,00</b>	<b>46.300,00</b>	<b>74.657,71</b>
1/240030-400000	Geringwertige Wirtschaftsgüter (GWG)	2221	3221	23	1.100,00	400,00	370,52	1.100,00	400,00	370,52
1/240030-400010	Geringwertige Wirtschaftsgüter (GWG) - Spielgeräte	2221	3221	23			830,41			830,41
1/240030-430000	Essen für Tageskindergarten	2221	3221	23		1.700,00	2.989,99		1.700,00	2.989,99
1/240030-454000	Reinigungsmittel	2221	3221	23	300,00	200,00	225,72	300,00	200,00	225,72
1/240030-456000	Büromaterial	2221	3221	23	300,00	300,00	286,27	300,00	300,00	286,27
1/240030-457000	Gesetzblätter, Zeitschriften und Formulare	2221	3221	23		100,00			100,00	
1/240030-459000	Sonstige Verbrauchsgüter	2221	3221	23	600,00	800,00	468,65	600,00	800,00	468,65
1/240030-459010	Bastelwaren	2221	3221	23	3.800,00	3.900,00	3.430,60	3.800,00	3.900,00	3.430,60
1/240030-511000	Bezüge VB-Schema II	2211	3211	20	53.500,00	50.300,00	93.459,48	53.500,00	50.300,00	93.459,48
1/240030-523000	Bezüge sonstiger Arbeiter	2211	3211	20	2.000,00	14.300,00	5.797,02	2.000,00	14.300,00	5.797,02
1/240030-541000	Sachbezüge VB-Schema II	2213	3213		200,00	200,00	277,70	200,00	200,00	277,70
1/240030-569000	Nebengebühren	2211	3211	20	900,00	1.600,00	1.639,06	900,00	1.600,00	1.639,06

		MVAG		VC QU	Ergebnisvoranschlag			Finanzierungsvoranschlag		
		EH	FH		VA 2026	VA 2025	RA 2024	VA 2026	VA 2025	RA 2024
1/240030-580000	Dienstgeberbeiträge zum Ausgleichsfonds für Familienbeihilfen	2212	3212	20	2.000,00	1.900,00	2.181,87	2.000,00	1.900,00	2.181,87
1/240030-582000	Sonstige Dienstgeberbeiträge zur sozialen Sicherheit	2212	3212	20	11.600,00	11.000,00	15.752,56	11.600,00	11.000,00	15.752,56
1/240030-600000	Strom	2222	3222	24	3.900,00	3.400,00	2.777,08	3.900,00	3.400,00	2.939,18
1/240030-610000	Instandhaltung von Grund und Boden	2224	3224	24	400,00	400,00	267,80	400,00	400,00	267,80
1/240030-614000	Instandhaltung von Gebäuden und Bauten	2224	3224	24	400,00	400,00	5.469,50	400,00	400,00	5.469,50
1/240030-616000	Instandhaltung von Maschinen und maschinellen Anlagen	2224	3224	24	300,00	300,00	1.958,80	300,00	300,00	1.958,80
1/240030-618000	Instandhaltung der Einrichtung	2224	3224	24	300,00	300,00	1.628,46	300,00	300,00	1.628,46
1/240030-618040	Service für EDV	2224	3224	24	200,00	200,00	64,00	200,00	200,00	64,00
1/240030-630000	Porto	2222	3222	24	100,00	100,00	100,42	100,00	100,00	100,42
1/240030-631000	Telefon, Telegraf, Telex	2222	3222	24	800,00	700,00	769,44	800,00	700,00	769,44
1/240030-670000	Versicherungen	2222	3222	24	2.100,00	2.000,00	3.745,61	2.100,00	2.000,00	3.745,61
1/240030-680000	Planmäßige Abschreibung	2226			24.300,00	24.400,00	24.080,12			
1/240030-700000	Leasinggebühr Kopierer	2223	3223	24	1.100,00	1.000,00	1.197,46	1.100,00	1.000,00	1.197,46
1/240030-711000	Öffentliche Abgaben	2225	3225	24	2.500,00	2.400,00	2.384,51	2.500,00	2.400,00	2.384,51
1/240030-720000	Kostenbeiträge (Kostenersätze) für Verwaltungsleistungen	2225	3225	24	2.000,00	600,00	2.461,25	2.000,00	600,00	2.461,25
1/240030-728010	Schulung der Bediensteten	2225	3225	24	200,00	200,00	90,00	200,00	200,00	90,00
1/240030-728060	Fahrtkosten für auswärtige Kinder	2225	3225	24	4.400,00	3.300,00	2.674,76	4.400,00	3.300,00	2.674,76
1/240030-729000	Sonstige Ausgaben	2225	3225	24		100,00			100,00	
<b>SU 22 / 32</b>	<b>Summe Aufwendungen / Auszahlungen operative Gebarung</b>				<b>119.300,00</b>	<b>126.500,00</b>	<b>177.379,06</b>	<b>95.000,00</b>	<b>102.100,00</b>	<b>153.461,04</b>
<b>SA 0 / SA 1</b>	<b>(0) Nettoergebnis (21 - 22) / (1) Geldfluss operative Gebarung (31 - 32)</b>				<b>-76.500,00</b>	<b>-78.600,00</b>	<b>-98.514,45</b>	<b>-53.400,00</b>	<b>-55.800,00</b>	<b>-78.803,33</b>
<b>SA01</b>	<b>Saldo (01) Haushaltsrücklagen (230 - 240)</b>				<b>0,00</b>	<b>0,00</b>	<b>0,00</b>	<b>0,00</b>	<b>0,00</b>	<b>0,00</b>
<b>SA00</b>	<b>Saldo (00) Nettoergebnis nach Haushaltsrücklagen (Saldo 0 + Saldo 01)</b>				<b>-76.500,00</b>	<b>-78.600,00</b>	<b>-98.514,45</b>			
<b>Investive Gebarung</b>										
<b>SU 33</b>	<b>Summe Einzahlungen investive Gebarung</b>							<b>0,00</b>	<b>0,00</b>	<b>0,00</b>
1/240030-042000	Anschaffung von Einrichtungsgegenständen		3415	2 41					500,00	
<b>SU 34</b>	<b>Summe Auszahlungen investive Gebarung</b>							<b>0,00</b>	<b>500,00</b>	<b>0,00</b>
<b>SA2</b>	<b>Saldo (2) Geldfluss aus der Investiven Gebarung (33 - 34)</b>							<b>0,00</b>	<b>-500,00</b>	<b>0,00</b>
<b>SA3</b>	<b>Saldo (3) Nettofinanzierungssaldo (Saldo 1 + Saldo 2)</b>							<b>-53.400,00</b>	<b>-56.300,00</b>	<b>-78.803,33</b>
<b>Finanzierungstätigkeit</b>										
<b>SU 35</b>	<b>Summe Einzahlungen aus der Finanzierungstätigkeit</b>							<b>0,00</b>	<b>0,00</b>	<b>0,00</b>
<b>SU 36</b>	<b>Summe Auszahlungen aus der Finanzierungstätigkeit</b>							<b>0,00</b>	<b>0,00</b>	<b>0,00</b>
<b>SA4</b>	<b>Saldo (4) Geldfluss aus der Finanzierungstätigkeit (35 - 36)</b>							<b>0,00</b>	<b>0,00</b>	<b>0,00</b>
<b>SA5</b>	<b>Saldo (5) Geldfluss aus der voranschlagswirksamen Gebarung (Saldo 3 + Saldo 4)</b>							<b>-53.400,00</b>	<b>-56.300,00</b>	<b>-78.803,33</b>

		MVAG		VC QU	Ergebnisvoranschlag			Finanzierungsvoranschlag		
		EH	FH		VA 2026	VA 2025	RA 2024	VA 2026	VA 2025	RA 2024
<b>240040</b>	<b>Kindergarten Rathausplatz</b>									
<b>Operative Gebarung</b>										
2/240040+810000	Elternbeiträge	2114	3114		2.400,00	2.000,00	330,99	2.400,00	2.000,00	221,25
2/240040+810010	Nachmittagsbetreuung-Kostenbeiträge	2114	3114		3.100,00	900,00	249,57	3.100,00	900,00	166,38
2/240040+810020	Essen für Tageskindergarten	2114	3114			500,00	188,81		500,00	100,38
2/240040+860000	Transfers von Bund, Bundesfonds und Bundeskammern	2121	3121				37.412,14			37.412,14
2/240040+861000	Transfers von Ländern, Landesfonds und Landeskammern	2121	3121		21.400,00	31.400,00		21.400,00	31.400,00	
2/240040+871000	Kapitaltransfers aus Gemeinde-Bedarfszuweisungsmitteln	2121	3121			13.100,00			13.100,00	
<b>SU 21 / 31</b>	<b>Summe Erträge / Einzahlungen operative Gebarung</b>				<b>26.900,00</b>	<b>47.900,00</b>	<b>38.181,51</b>	<b>26.900,00</b>	<b>47.900,00</b>	<b>37.900,15</b>
1/240040-400000	Geringwertige Wirtschaftsgüter (GWG)	2221	3221	23	800,00	800,00	375,22	800,00	800,00	375,22
1/240040-400010	Grundausrüstung - Geringwertige Wirtschaftsgüter (GWG)	2221	3221				6.918,63			6.918,63
1/240040-430000	Essen für Tageskindergarten	2221	3221	23		1.500,00	1.132,53		1.500,00	1.132,53
1/240040-454000	Reinigungsmittel	2221	3221	23	500,00	300,00	2.073,24	500,00	300,00	2.073,24
1/240040-456000	Schreib-, Zeichen- und sonstige Büromittel	2221	3221	23	300,00	300,00	207,20	300,00	300,00	207,20
1/240040-457000	Gesetzesblätter, Zeitschriften und Formulare	2221	3221	23	100,00	100,00	10,50	100,00	100,00	10,50
1/240040-459000	Sonstige Verbrauchsgüter	2221	3221	23	500,00	1.000,00	434,19	500,00	1.000,00	434,19
1/240040-459010	Bastel- und Spielwaren	2221	3221	23	2.400,00	3.800,00	3.330,29	2.400,00	3.800,00	3.330,29
1/240040-459020	Grundausrüstung - Bastel- und Spielwaren	2221	3221				1.009,76			1.009,76
1/240040-511000	Bezüge VB-Schema II	2211	3211	20	50.100,00	49.400,00	11.741,86	50.100,00	49.400,00	11.741,86
1/240040-523000	Bezüge sonstiger Arbeiter	2211	3211	20	500,00	500,00		500,00	500,00	
1/240040-541000	Sachbezüge VB-Schema II	2213	3213		200,00	200,00	82,61	200,00	200,00	82,61
1/240040-569000	Sonstige Nebengebühren	2211	3211	20	1.800,00	1.900,00	859,18	1.800,00	1.900,00	859,18
1/240040-580000	Dienstgeberbeiträge zum Ausgleichsfonds für Familienbeihilfen	2212	3212	20	1.900,00	1.900,00	454,78	1.900,00	1.900,00	454,78
1/240040-582000	Sonstige Dienstgeberbeiträge zur sozialen Sicherheit	2212	3212	20	11.100,00	10.900,00	2.628,16	11.100,00	10.900,00	2.628,16
1/240040-614000	Instandhaltung von Gebäuden und Bauten	2224	3224			5.000,00	10.037,87		5.000,00	10.037,87
1/240040-618000	Instandhaltung der Einrichtung	2224	3224	24		500,00	8,53		500,00	8,53
1/240040-618010	Instandhaltung von Spielgeräten	2224	3224	24		500,00	199,25		500,00	199,25
1/240040-618040	Service für EDV	2224	3224		500,00		498,92	500,00		498,92
1/240040-631000	Telekommunikationsdienste	2222	3222	24	700,00	500,00	253,65	700,00	500,00	234,23
1/240040-680000	Planmäßige Abschreibung	2226					8.813,41			
1/240040-700000	Miete für Reither-Haus	2223	3223	24	7.100,00	7.100,00		7.100,00	7.100,00	

		MVAG		VC QU		Ergebnisvoranschlag			Finanzierungsvoranschlag		
		EH	FH			VA 2026	VA 2025	RA 2024	VA 2026	VA 2025	RA 2024
1/240040-720000	Kostenbeiträge für Verwaltungsleistungen	2225	3225	24	*	500,00	2.000,00	433,87	500,00	2.000,00	433,87
1/240040-724000	Reisegebühren	2225	3225	24			100,00			100,00	
1/240040-728010	Schulung der Bediensteten	2225	3225	24		100,00	100,00		100,00	100,00	
1/240040-729000	Sonstige Aufwendungen	2225	3225	24			100,00	37,00		100,00	37,00
<b>SU 22 / 32</b>	<b>Summe Aufwendungen / Auszahlungen operative Gebarung</b>					<b>79.100,00</b>	<b>88.500,00</b>	<b>51.540,65</b>	<b>79.100,00</b>	<b>88.500,00</b>	<b>42.707,82</b>
<b>SA 0 / SA 1</b>	<b>(0) Nettoergebnis (21 - 22) / (1) Geldfluss operative Gebarung (31 - 32)</b>					<b>-52.200,00</b>	<b>-40.600,00</b>	<b>-13.359,14</b>	<b>-52.200,00</b>	<b>-40.600,00</b>	<b>-4.807,67</b>
<b>SA01</b>	<b>Saldo (01) Haushaltsrücklagen (230 - 240)</b>					<b>0,00</b>	<b>0,00</b>	<b>0,00</b>	<b>0,00</b>	<b>0,00</b>	<b>0,00</b>
<b>SA00</b>	<b>Saldo (00) Nettoergebnis nach Haushaltsrücklagen (Saldo 0 + Saldo 01)</b>					<b>-52.200,00</b>	<b>-40.600,00</b>	<b>-13.359,14</b>			
<b>Investive Gebarung</b>											
<b>SU 33</b>	<b>Summe Einzahlungen investive Gebarung</b>								<b>0,00</b>	<b>0,00</b>	<b>0,00</b>
1/240040-042000	Amts-, Betriebs- und Geschäftsausstattung			3415	2 41						47.978,28
1/240040-042010	Anschaffung von Spielgeräten			3415	2 41						628,97
<b>SU 34</b>	<b>Summe Auszahlungen investive Gebarung</b>								<b>0,00</b>	<b>0,00</b>	<b>48.607,25</b>
<b>SA2</b>	<b>Saldo (2) Geldfluss aus der Investiven Gebarung (33 - 34)</b>								<b>0,00</b>	<b>0,00</b>	<b>-48.607,25</b>
<b>SA3</b>	<b>Saldo (3) Nettofinanzierungssaldo (Saldo 1 + Saldo 2)</b>								<b>-52.200,00</b>	<b>-40.600,00</b>	<b>-53.414,92</b>
<b>Finanzierungstätigkeit</b>											
<b>SU 35</b>	<b>Summe Einzahlungen aus der Finanzierungstätigkeit</b>								<b>0,00</b>	<b>0,00</b>	<b>0,00</b>
<b>SU 36</b>	<b>Summe Auszahlungen aus der Finanzierungstätigkeit</b>								<b>0,00</b>	<b>0,00</b>	<b>0,00</b>
<b>SA4</b>	<b>Saldo (4) Geldfluss aus der Finanzierungstätigkeit (35 - 36)</b>								<b>0,00</b>	<b>0,00</b>	<b>0,00</b>
<b>SA5</b>	<b>Saldo (5) Geldfluss aus der voranschlagswirksamen Gebarung (Saldo 3 + Saldo 4)</b>								<b>-52.200,00</b>	<b>-40.600,00</b>	<b>-53.414,92</b>
<b>25 Außerschulische Jugendberziehung</b>											
<b>259 Sonstige Einrichtungen und Maßnahmen</b>											
<b>259000 Sonstige Einrichtungen und Maßnahmen</b>											
<b>Operative Gebarung</b>											
2/259000+828000	Rückersätze von Aufwendungen	2116	3116	18				76,80			76,80
2/259000+829030	Schadenersatzleistungen	2116	3116				3.100,00			3.100,00	
<b>SU 21 / 31</b>	<b>Summe Erträge / Einzahlungen operative Gebarung</b>					<b>0,00</b>	<b>3.100,00</b>	<b>76,80</b>	<b>0,00</b>	<b>3.100,00</b>	<b>76,80</b>
1/259000-400000	Geringwertige Wirtschaftsgüter	2221	3221	23		1.000,00	100,00	601,79	1.000,00	100,00	601,79
1/259000-459000	Sonstige Verbrauchsgüter	2221	3221	23		200,00	200,00		200,00	200,00	
1/259000-600000	Strom	2222	3222	24		5.700,00	5.500,00	2.865,80	5.700,00	5.500,00	2.653,21
1/259000-614000	Instandhaltung von Gebäuden	2224	3224	24		1.500,00	1.200,00	252,81	1.500,00	1.200,00	252,81
1/259000-616000	Instandhaltung von Maschinen und ma	2224	3224	24		200,00	500,00	47,24	200,00	500,00	47,24
1/259000-618040	Service für EDV	2224	3224	24			100,00			100,00	
1/259000-631000	Telefon, Telegraf, Telex	2222	3222	24		800,00	600,00	746,05	800,00	600,00	792,53
1/259000-670000	Versicherungen	2222	3222	24		600,00	500,00	461,48	600,00	500,00	461,48

		MVAG		VC QU	Ergebnisvoranschlag			Finanzierungsvoranschlag		
		EH	FH		VA 2026	VA 2025	RA 2024	VA 2026	VA 2025	RA 2024
1/259000-680000	Planmäßige Abschreibung	2226			3.700,00	3.700,00	4.632,30			
1/259000-711000	Öffentliche Abgaben	2225	3225	24	1.700,00	1.500,00	1.480,04	1.700,00	1.500,00	1.480,04
1/259000-720000	Kostenbeiträge für Verwaltungsleistungen	2225	3225	24	1.500,00	4.500,00	1.062,30	1.500,00	4.500,00	1.062,30
1/259000-728000	Betreuung und Aktivitäten Jugendzen	2225	3225	24	83.000,00	142.800,00	32.409,41	83.000,00	142.800,00	32.409,41
1/259000-728010	Entgelte für sonstige Leistungen	2225	3225	24		100,00	250,00		100,00	250,00
1/259000-729000	Sonstige Ausgaben	2225	3225	24	1.200,00	800,00	778,80	1.200,00	800,00	778,80
1/259000-757100	Kindersommerspiele (NÖKISS)	2234	3234	27	8.000,00	6.000,00	10.644,56	8.000,00	6.000,00	10.644,56
<b>SU 22 / 32</b>	<b>Summe Aufwendungen / Auszahlungen operative Gebarung</b>				<b>109.100,00</b>	<b>168.100,00</b>	<b>56.232,58</b>	<b>105.400,00</b>	<b>164.400,00</b>	<b>51.434,17</b>
<b>SA 0 / SA 1</b>	<b>(0) Nettoergebnis (21 - 22) / (1) Geldfluss operative Gebarung (31 - 32)</b>				<b>-109.100,00</b>	<b>-165.000,00</b>	<b>-56.155,78</b>	<b>-105.400,00</b>	<b>-161.300,00</b>	<b>-51.357,37</b>
<b>SA01</b>	<b>Saldo (01) Haushaltsrücklagen (230 - 240)</b>				<b>0,00</b>	<b>0,00</b>	<b>0,00</b>	<b>0,00</b>	<b>0,00</b>	<b>0,00</b>
<b>SA00</b>	<b>Saldo (00) Nettoergebnis nach Haushaltsrücklagen (Saldo 0 + Saldo 01)</b>				<b>-109.100,00</b>	<b>-165.000,00</b>	<b>-56.155,78</b>			
<b>Investive Gebarung</b>										
<b>SU 33</b>	<b>Summe Einzahlungen investive Gebarung</b>							<b>0,00</b>	<b>0,00</b>	<b>0,00</b>
1/259000-042000	Ankauf Einrichtungsgegenstände		3415	2 41						819,00
<b>SU 34</b>	<b>Summe Auszahlungen investive Gebarung</b>							<b>0,00</b>	<b>0,00</b>	<b>819,00</b>
<b>SA2</b>	<b>Saldo (2) Geldfluss aus der Investiven Gebarung (33 - 34)</b>							<b>0,00</b>	<b>0,00</b>	<b>-819,00</b>
<b>SA3</b>	<b>Saldo (3) Nettofinanzierungssaldo (Saldo 1 + Saldo 2)</b>							<b>-105.400,00</b>	<b>-161.300,00</b>	<b>-52.176,37</b>
<b>Finanzierungstätigkeit</b>										
<b>SU 35</b>	<b>Summe Einzahlungen aus der Finanzierungstätigkeit</b>							<b>0,00</b>	<b>0,00</b>	<b>0,00</b>
<b>SU 36</b>	<b>Summe Auszahlungen aus der Finanzierungstätigkeit</b>							<b>0,00</b>	<b>0,00</b>	<b>0,00</b>
<b>SA4</b>	<b>Saldo (4) Geldfluss aus der Finanzierungstätigkeit (35 - 36)</b>							<b>0,00</b>	<b>0,00</b>	<b>0,00</b>
<b>SA5</b>	<b>Saldo (5) Geldfluss aus der voranschlagswirksamen Gebarung (Saldo 3 + Saldo 4)</b>							<b>-105.400,00</b>	<b>-161.300,00</b>	<b>-52.176,37</b>
<b>26</b>	<b>Sport und außerschulische Leibeserziehung</b>									
<b>262</b>	<b>Sportplätze</b>									
<b>262000</b>	<b>Sportplätze</b>									
<b>Operative Gebarung</b>										
<b>SU 21 / 31</b>	<b>Summe Erträge / Einzahlungen operative Gebarung</b>				<b>0,00</b>	<b>0,00</b>	<b>0,00</b>	<b>0,00</b>	<b>0,00</b>	<b>0,00</b>
1/262000-613000	Instandhaltung	2224	3224	24		3.000,00	10.717,38		3.000,00	10.717,38
1/262000-700000	Pachtzinse	2223	3223	24	400,00	400,00	403,31	400,00	400,00	403,31
1/262000-711000	Öffentliche Abgaben	2225	3225	24	5.000,00	9.000,00	4.121,63	5.000,00	9.000,00	4.121,63
1/262000-720000	Kostenbeiträge (Kostenersätze) für	2225	3225	24	4.000,00	8.000,00	3.307,65	4.000,00	8.000,00	3.307,65
<b>SU 22 / 32</b>	<b>Summe Aufwendungen / Auszahlungen operative Gebarung</b>				<b>9.400,00</b>	<b>20.400,00</b>	<b>18.549,97</b>	<b>9.400,00</b>	<b>20.400,00</b>	<b>18.549,97</b>
<b>SA 0 / SA 1</b>	<b>(0) Nettoergebnis (21 - 22) / (1) Geldfluss operative Gebarung (31 - 32)</b>				<b>-9.400,00</b>	<b>-20.400,00</b>	<b>-18.549,97</b>	<b>-9.400,00</b>	<b>-20.400,00</b>	<b>-18.549,97</b>
<b>SA01</b>	<b>Saldo (01) Haushaltsrücklagen (230 - 240)</b>				<b>0,00</b>	<b>0,00</b>	<b>0,00</b>	<b>0,00</b>	<b>0,00</b>	<b>0,00</b>
<b>SA00</b>	<b>Saldo (00) Nettoergebnis nach Haushaltsrücklagen (Saldo 0 + Saldo 01)</b>				<b>-9.400,00</b>	<b>-20.400,00</b>	<b>-18.549,97</b>			

		MVAG VC QU			Ergebnisvoranschlag			Finanzierungsvoranschlag		
		EH	FH		VA 2026	VA 2025	RA 2024	VA 2026	VA 2025	RA 2024
<b>Investive Gebarung</b>										
SU 33	Summe Einzahlungen investive Gebarung							0,00	0,00	0,00
SU 34	Summe Auszahlungen investive Gebarung							0,00	0,00	0,00
SA2	Saldo (2) Geldfluss aus der Investiven Gebarung (33 – 34)							0,00	0,00	0,00
SA3	Saldo (3) Nettofinanzierungssaldo (Saldo 1 + Saldo 2)							-9.400,00	-20.400,00	-18.549,97
<b>Finanzierungstätigkeit</b>										
SU 35	Summe Einzahlungen aus der Finanzierungstätigkeit							0,00	0,00	0,00
SU 36	Summe Auszahlungen aus der Finanzierungstätigkeit							0,00	0,00	0,00
SA4	Saldo (4) Geldfluss aus der Finanzierungstätigkeit (35 – 36)							0,00	0,00	0,00
SA5	Saldo (5) Geldfluss aus der voranschlagswirksamen Gebarung (Saldo 3 + Saldo 4)							-9.400,00	-20.400,00	-18.549,97
<b>263</b>	<b>Turn- und Sporthallen</b>									
<b>263000</b>	<b>Turn- und Sporthallen</b>									
<b>Operative Gebarung</b>										
2/263000+811000	Benützungsgebühren VS-Turnhalle	2115	3115	14	4.000,00	4.500,00	4.036,50	4.000,00	4.500,00	4.716,25
<b>SU 21 / 31</b>	<b>Summe Erträge / Einzahlungen operative Gebarung</b>				<b>4.000,00</b>	<b>4.500,00</b>	<b>4.036,50</b>	<b>4.000,00</b>	<b>4.500,00</b>	<b>4.716,25</b>
1/263000-400000	Geringwertige Wirtschaftsgüter	2221	3221	23	100,00	100,00	5,50	100,00	100,00	5,50
1/263000-454000	Reinigungsmittel	2221	3221	23	200,00	200,00		200,00	200,00	
1/263000-459000	Sonstige Verbrauchsgüter	2221	3221	23	200,00	200,00	696,47	200,00	200,00	696,47
1/263000-511000	Bezüge VB-Schema II	2211	3211	20	10.600,00	10.400,00	4.069,50	10.600,00	10.400,00	4.069,50
1/263000-565000	Mehrleistungsvergütungen	2211	3211	20			450,68			450,68
1/263000-569000	Nebengebühren	2211	3211	20	200,00	300,00	149,82	200,00	300,00	149,82
1/263000-580000	Dienstgeberbeitrag zum Ausgleichsfonds	2212	3212	20	400,00	400,00	172,85	400,00	400,00	172,85
1/263000-582000	Sonstige DGB. zur sozialen Sicherheit	2212	3212	20	2.300,00	2.300,00	997,23	2.300,00	2.300,00	997,23
1/263000-600000	Strom	2222	3222	24	1.000,00	1.400,00	845,13	1.000,00	1.400,00	782,96
1/263000-600010	Beheizung	2222	3222	24	6.600,00	6.100,00	6.501,13	6.600,00	6.100,00	6.501,13
1/263000-614000	Instandhaltung von Gebäuden	2224	3224	24	900,00	900,00	1.091,97	900,00	900,00	1.091,97
1/263000-616000	Instandhaltung von Maschinen und ma	2224	3224	24		200,00	1.921,20		200,00	1.921,20
1/263000-618000	Instandhaltung der Turngeräte	2224	3224	24	200,00	200,00	102,00	200,00	200,00	102,00
1/263000-670000	Versicherungen	2222	3222	24	700,00	700,00	630,00	700,00	700,00	630,00
1/263000-711000	Öffentliche Abgaben	2225	3225	24	1.700,00	1.700,00	1.678,16	1.700,00	1.700,00	1.678,16
1/263000-720000	Kostenbeiträge (Kostenersätze) für	2225	3225	24		100,00			100,00	
1/263000-729000	Sonstige Ausgaben	2225	3225	24			654,00			654,00
<b>SU 22 / 32</b>	<b>Summe Aufwendungen / Auszahlungen operative Gebarung</b>				<b>25.100,00</b>	<b>25.200,00</b>	<b>19.965,64</b>	<b>25.100,00</b>	<b>25.200,00</b>	<b>19.903,47</b>
<b>SA 0 / SA 1</b>	<b>(0) Nettoergebnis (21 - 22) / (1) Geldfluss operative Gebarung (31 – 32)</b>				<b>-21.100,00</b>	<b>-20.700,00</b>	<b>-15.929,14</b>	<b>-21.100,00</b>	<b>-20.700,00</b>	<b>-15.187,22</b>
SA01	Saldo (01) Haushaltsrücklagen (230 - 240)				0,00	0,00	0,00	0,00	0,00	0,00
SA00	Saldo (00) Nettoergebnis nach Haushaltsrücklagen (Saldo 0 + Saldo 01)				<b>-21.100,00</b>	<b>-20.700,00</b>	<b>-15.929,14</b>			

	MVAG	VC QU	Ergebnisvoranschlag			Finanzierungsvoranschlag							
			EH	FH	VA 2026	VA 2025	RA 2024	VA 2026	VA 2025	RA 2024			
<b>Investive Gebarung</b>													
SU 33			Summe Einzahlungen investive Gebarung					0,00	0,00	0,00			
SU 34			Summe Auszahlungen investive Gebarung					0,00	0,00	0,00			
SA2			Saldo (2) Geldfluss aus der Investiven Gebarung (33 – 34)					0,00	0,00	0,00			
SA3			Saldo (3) Nettofinanzierungssaldo (Saldo 1 + Saldo 2)					-21.100,00	-20.700,00	-15.187,22			
<b>Finanzierungstätigkeit</b>													
SU 35			Summe Einzahlungen aus der Finanzierungstätigkeit					0,00	0,00	0,00			
SU 36			Summe Auszahlungen aus der Finanzierungstätigkeit					0,00	0,00	0,00			
SA4			Saldo (4) Geldfluss aus der Finanzierungstätigkeit (35 – 36)					0,00	0,00	0,00			
SA5			Saldo (5) Geldfluss aus der voranschlagswirksamen Gebarung (Saldo 3 + Saldo 4)					-21.100,00	-20.700,00	-15.187,22			
269			Sonstige Einrichtungen und Maßnahmen										
269000			Sonstige Einrichtungen und Maßnahmen										
<b>Operative Gebarung</b>													
SU 21 / 31			Summe Erträge / Einzahlungen operative Gebarung			0,00	0,00	0,00	0,00	0,00			
1/269000-720000			Kostenbeiträge für Verwaltungsleistungen	2225	3225	24	*	1.700,00	1.300,00	70,95	1.700,00	1.300,00	70,95
1/269000-728000			Sportveranstaltungen der Gemeinde	2225	3225	24		300,00	2.700,00	4.553,15	300,00	2.700,00	4.553,15
1/269000-757000			Subventionen an Sportvereine	2234	3234	27			10.000,00	17.283,80		10.000,00	17.283,80
SU 22 / 32			Summe Aufwendungen / Auszahlungen operative Gebarung			2.000,00	14.000,00	21.907,90	2.000,00	14.000,00	21.907,90		
SA 0 / SA 1			(0) Nettoergebnis (21 - 22) / (1) Geldfluss operative Gebarung (31 – 32)			-2.000,00	-14.000,00	-21.907,90	-2.000,00	-14.000,00	-21.907,90		
SA01			Saldo (01) Haushaltsrücklagen (230 - 240)			0,00	0,00	0,00	0,00	0,00	0,00		
SA00			Saldo (00) Nettoergebnis nach Haushaltsrücklagen (Saldo 0 + Saldo 01)			-2.000,00	-14.000,00	-21.907,90					
<b>Investive Gebarung</b>													
SU 33			Summe Einzahlungen investive Gebarung					0,00	0,00	0,00			
SU 34			Summe Auszahlungen investive Gebarung					0,00	0,00	0,00			
SA2			Saldo (2) Geldfluss aus der Investiven Gebarung (33 – 34)					0,00	0,00	0,00			
SA3			Saldo (3) Nettofinanzierungssaldo (Saldo 1 + Saldo 2)					-2.000,00	-14.000,00	-21.907,90			
<b>Finanzierungstätigkeit</b>													
SU 35			Summe Einzahlungen aus der Finanzierungstätigkeit					0,00	0,00	0,00			
SU 36			Summe Auszahlungen aus der Finanzierungstätigkeit					0,00	0,00	0,00			
SA4			Saldo (4) Geldfluss aus der Finanzierungstätigkeit (35 – 36)					0,00	0,00	0,00			
SA5			Saldo (5) Geldfluss aus der voranschlagswirksamen Gebarung (Saldo 3 + Saldo 4)					-2.000,00	-14.000,00	-21.907,90			

		MVAG VC QU			Ergebnisvoranschlag			Finanzierungsvoranschlag		
		EH	FH		VA 2026	VA 2025	RA 2024	VA 2026	VA 2025	RA 2024
<b>27</b>	<b>Erwachsenenbildung</b>									
<b>270</b>	<b>Volkshochschulen</b>									
<b>270000</b>	<b>Volkshochschulen</b>									
<b>Operative Gebarung</b>										
<b>SU 21 / 31</b>	<b>Summe Erträge / Einzahlungen operative Gebarung</b>				<b>0,00</b>	<b>0,00</b>	<b>0,00</b>	<b>0,00</b>	<b>0,00</b>	<b>0,00</b>
1/270000-757010	Subvention an Volkshochschule	2234	3234	27	5.000,00		42,12	5.000,00		42,12
<b>SU 22 / 32</b>	<b>Summe Aufwendungen / Auszahlungen operative Gebarung</b>				<b>5.000,00</b>	<b>0,00</b>	<b>42,12</b>	<b>5.000,00</b>	<b>0,00</b>	<b>42,12</b>
<b>SA 0 / SA 1</b>	<b>(0) Nettoergebnis (21 - 22) / (1) Geldfluss operative Gebarung (31 - 32)</b>				<b>-5.000,00</b>	<b>0,00</b>	<b>-42,12</b>	<b>-5.000,00</b>	<b>0,00</b>	<b>-42,12</b>
<b>SA01</b>	<b>Saldo (01) Haushaltsrücklagen (230 - 240)</b>				<b>0,00</b>	<b>0,00</b>	<b>0,00</b>	<b>0,00</b>	<b>0,00</b>	<b>0,00</b>
<b>SA00</b>	<b>Saldo (00) Nettoergebnis nach Haushaltsrücklagen (Saldo 0 + Saldo 01)</b>				<b>-5.000,00</b>	<b>0,00</b>	<b>-42,12</b>			
<b>Investive Gebarung</b>										
<b>SU 33</b>	<b>Summe Einzahlungen investive Gebarung</b>							<b>0,00</b>	<b>0,00</b>	<b>0,00</b>
<b>SU 34</b>	<b>Summe Auszahlungen investive Gebarung</b>							<b>0,00</b>	<b>0,00</b>	<b>0,00</b>
<b>SA2</b>	<b>Saldo (2) Geldfluss aus der Investiven Gebarung (33 - 34)</b>							<b>0,00</b>	<b>0,00</b>	<b>0,00</b>
<b>SA3</b>	<b>Saldo (3) Nettofinanzierungssaldo (Saldo 1 + Saldo 2)</b>							<b>-5.000,00</b>	<b>0,00</b>	<b>-42,12</b>
<b>Finanzierungstätigkeit</b>										
<b>SU 35</b>	<b>Summe Einzahlungen aus der Finanzierungstätigkeit</b>							<b>0,00</b>	<b>0,00</b>	<b>0,00</b>
<b>SU 36</b>	<b>Summe Auszahlungen aus der Finanzierungstätigkeit</b>							<b>0,00</b>	<b>0,00</b>	<b>0,00</b>
<b>SA4</b>	<b>Saldo (4) Geldfluss aus der Finanzierungstätigkeit (35 - 36)</b>							<b>0,00</b>	<b>0,00</b>	<b>0,00</b>
<b>SA5</b>	<b>Saldo (5) Geldfluss aus der voranschlagswirksamen Gebarung (Saldo 3 + Saldo 4)</b>							<b>-5.000,00</b>	<b>0,00</b>	<b>-42,12</b>
<b>273</b>	<b>Volksbüchereien</b>									
<b>273000</b>	<b>Volksbüchereien</b>									
<b>Operative Gebarung</b>										
2/273000+810010	Entlehnungsgebühren 10% USt. Bücher	2114	3114	13	5.000,00	4.500,00	4.945,82	5.000,00	4.500,00	4.945,82
2/273000+810020	Entlehnungsgebühren 20% USt. CD's,DVD's,Hörbücher	2114	3114	13	600,00	500,00	495,01	600,00	500,00	495,01
2/273000+861000	Transfers von Ländern, Landesfonds und Landeskammern	2121	3121	15	2.500,00		2.500,00	2.500,00		2.500,00
<b>SU 21 / 31</b>	<b>Summe Erträge / Einzahlungen operative Gebarung</b>				<b>8.100,00</b>	<b>5.000,00</b>	<b>7.940,83</b>	<b>8.100,00</b>	<b>5.000,00</b>	<b>7.940,83</b>
1/273000-400000	Geringwertige Wirtschaftsgüter	2221	3221	23		700,00			700,00	
1/273000-456000	Büromaterial	2221	3221	23	200,00	200,00	163,99	200,00	200,00	163,99
1/273000-457000	Ankauf von Büchern	2221	3221	23	5.000,00	5.500,00	5.323,84	5.000,00	5.500,00	5.323,84
1/273000-459000	Sonstige Verbrauchsgüter	2221	3221	23		200,00			200,00	
1/273000-523000	Entschädigung für Büchereibetreuung	2211	3211	20	11.900,00	12.000,00	11.455,80	11.900,00	12.000,00	11.455,80
1/273000-569000	Nebengebühren	2211	3211	20	800,00	700,00	663,45	800,00	700,00	663,45
1/273000-580000	Dienstgeberbeitrag zum Ausgleichsfonds	2212	3212	20	500,00	200,00	17,29	500,00	200,00	17,29

		MVAG		VC QU	Ergebnisvoranschlag			Finanzierungsvoranschlag		
		EH	FH		VA 2026	VA 2025	RA 2024	VA 2026	VA 2025	RA 2024
1/273000-582000	Sonstige DGB. zur sozialen Sicherheit	2212	3212	20	2.700,00	2.500,00	2.404,24	2.700,00	2.500,00	2.404,24
1/273000-614000	Instandhaltung von Gebäuden und Bauten	2224	3224	24		600,00			600,00	
1/273000-618000	Instandhaltung der Einrichtung	2224	3224	24			21,62			21,62
1/273000-618040	Service für EDV	2224	3224	24	800,00	1.000,00	281,54	800,00	1.000,00	281,54
1/273000-720000	Kostenbeiträge für Verwaltungs *	2225	3225	24	500,00	1.600,00	126,20	500,00	1.600,00	126,20
1/273000-724000	Reisegebühren	2225	3225	24	100,00	100,00	83,97	100,00	100,00	83,97
1/273000-726000	Mitgliedsbeiträge an Institutionen	2225	3225		100,00		50,00	100,00		50,00
1/273000-729000	Sonstige Ausgaben	2225	3225	24	2.000,00	1.100,00	2.218,86	2.000,00	1.100,00	2.218,86
1/273000-768000	Entschädigung f. ehrenamtliche Büchereimitarbeiter	2234	3234				160,00			160,00
<b>SU 22 / 32</b>	<b>Summe Aufwendungen / Auszahlungen operative Gebarung</b>				<b>24.600,00</b>	<b>26.400,00</b>	<b>22.970,80</b>	<b>24.600,00</b>	<b>26.400,00</b>	<b>22.970,80</b>
<b>SA 0 / SA 1</b>	<b>(0) Nettoergebnis (21 - 22) / (1) Geldfluss operative Gebarung (31 - 32)</b>				<b>-16.500,00</b>	<b>-21.400,00</b>	<b>-15.029,97</b>	<b>-16.500,00</b>	<b>-21.400,00</b>	<b>-15.029,97</b>
<b>SA01</b>	<b>Saldo (01) Haushaltsrücklagen (230 - 240)</b>				<b>0,00</b>	<b>0,00</b>	<b>0,00</b>	<b>0,00</b>	<b>0,00</b>	<b>0,00</b>
<b>SA00</b>	<b>Saldo (00) Nettoergebnis nach Haushaltsrücklagen (Saldo 0 + Saldo 01)</b>				<b>-16.500,00</b>	<b>-21.400,00</b>	<b>-15.029,97</b>			
<b>Investive Gebarung</b>										
<b>SU 33</b>	<b>Summe Einzahlungen investive Gebarung</b>							<b>0,00</b>	<b>0,00</b>	<b>0,00</b>
<b>SU 34</b>	<b>Summe Auszahlungen investive Gebarung</b>							<b>0,00</b>	<b>0,00</b>	<b>0,00</b>
<b>SA2</b>	<b>Saldo (2) Geldfluss aus der Investiven Gebarung (33 - 34)</b>							<b>0,00</b>	<b>0,00</b>	<b>0,00</b>
<b>SA3</b>	<b>Saldo (3) Nettofinanzierungssaldo (Saldo 1 + Saldo 2)</b>							<b>-16.500,00</b>	<b>-21.400,00</b>	<b>-15.029,97</b>
<b>Finanzierungstätigkeit</b>										
<b>SU 35</b>	<b>Summe Einzahlungen aus der Finanzierungstätigkeit</b>							<b>0,00</b>	<b>0,00</b>	<b>0,00</b>
<b>SU 36</b>	<b>Summe Auszahlungen aus der Finanzierungstätigkeit</b>							<b>0,00</b>	<b>0,00</b>	<b>0,00</b>
<b>SA4</b>	<b>Saldo (4) Geldfluss aus der Finanzierungstätigkeit (35 - 36)</b>							<b>0,00</b>	<b>0,00</b>	<b>0,00</b>
<b>SA5</b>	<b>Saldo (5) Geldfluss aus der voranschlagswirksamen Gebarung (Saldo 3 + Saldo 4)</b>							<b>-16.500,00</b>	<b>-21.400,00</b>	<b>-15.029,97</b>
<b>28</b>	<b>Forschung und Wissenschaft</b>									
<b>282</b>	<b>Studienbeihilfen</b>									
<b>282000</b>	<b>Studienbeihilfen</b>									
<b>Operative Gebarung</b>										
<b>SU 21 / 31</b>	<b>Summe Erträge / Einzahlungen operative Gebarung</b>				<b>0,00</b>	<b>0,00</b>	<b>0,00</b>	<b>0,00</b>	<b>0,00</b>	<b>0,00</b>
1/282000-768000	Fahrtkostenzuschuss für Studenten	2234	3234	27		1.700,00	3.500,00		1.700,00	3.500,00
<b>SU 22 / 32</b>	<b>Summe Aufwendungen / Auszahlungen operative Gebarung</b>				<b>0,00</b>	<b>1.700,00</b>	<b>3.500,00</b>	<b>0,00</b>	<b>1.700,00</b>	<b>3.500,00</b>
<b>SA 0 / SA 1</b>	<b>(0) Nettoergebnis (21 - 22) / (1) Geldfluss operative Gebarung (31 - 32)</b>				<b>0,00</b>	<b>-1.700,00</b>	<b>-3.500,00</b>	<b>0,00</b>	<b>-1.700,00</b>	<b>-3.500,00</b>
<b>SA01</b>	<b>Saldo (01) Haushaltsrücklagen (230 - 240)</b>				<b>0,00</b>	<b>0,00</b>	<b>0,00</b>	<b>0,00</b>	<b>0,00</b>	<b>0,00</b>
<b>SA00</b>	<b>Saldo (00) Nettoergebnis nach Haushaltsrücklagen (Saldo 0 + Saldo 01)</b>				<b>0,00</b>	<b>-1.700,00</b>	<b>-3.500,00</b>			

	MVAG	VC QU	Ergebnisvoranschlag			Finanzierungsvoranschlag			
			EH	FH	VA 2026	VA 2025	RA 2024	VA 2026	VA 2025
<b>Investive Gebarung</b>									
SU 33							0,00	0,00	0,00
			Summe Einzahlungen investive Gebarung						
SU 34							0,00	0,00	0,00
			Summe Auszahlungen investive Gebarung						
SA2							0,00	0,00	0,00
			Saldo (2) Geldfluss aus der Investiven Gebarung (33 – 34)						
SA3							0,00	-1.700,00	-3.500,00
			Saldo (3) Nettofinanzierungssaldo (Saldo 1 + Saldo 2)						
<b>Finanzierungstätigkeit</b>									
SU 35							0,00	0,00	0,00
			Summe Einzahlungen aus der Finanzierungstätigkeit						
SU 36							0,00	0,00	0,00
			Summe Auszahlungen aus der Finanzierungstätigkeit						
SA4							0,00	0,00	0,00
			Saldo (4) Geldfluss aus der Finanzierungstätigkeit (35 – 36)						
SA5							0,00	-1.700,00	-3.500,00
			Saldo (5) Geldfluss aus der voranschlagswirksamen Gebarung (Saldo 3 + Saldo 4)						

		MVAG		VC QU	Ergebnisvoranschlag			Finanzierungsvoranschlag		
		EH	FH		VA 2026	VA 2025	RA 2024	VA 2026	VA 2025	RA 2024
<b>3 Kunst, Kultur und Kultus</b>										
<b>32</b>	<b>Musik und darstellende Kunst</b>									
<b>320</b>	<b>Ausbildung in Musik und darstellender Kunst</b>									
<b>320000</b>	<b>Ausbildung in Musik und darstellender Kunst</b>									
<b>Operative Gebarung</b>										
2/320000+810000	Musikschulbeiträge	2114	3114	13	135.000,00	135.000,00	129.296,00	135.000,00	135.000,00	126.020,66
2/320000+816000	Beitrag des Landes	2114	3114	13	153.000,00	160.000,00	154.115,44	153.000,00	160.000,00	154.115,44
<b>SU 21 / 31</b>	<b>Summe Erträge / Einzahlungen operative Gebarung</b>				<b>288.000,00</b>	<b>295.000,00</b>	<b>283.411,44</b>	<b>288.000,00</b>	<b>295.000,00</b>	<b>280.136,10</b>
1/320000-400000	Geringwertige Wirtschaftsgüter (GWG)	2221	3221	23	100,00	100,00	80,00	100,00	100,00	80,00
1/320000-400010	Ankauf Musikinstrumente	2221	3221	23		900,00	749,00		900,00	749,00
1/320000-454000	Reinigungsmittel	2221	3221	23	300,00	300,00		300,00	300,00	
1/320000-456000	Büromaterial	2221	3221	23	500,00	400,00	159,73	500,00	400,00	159,73
1/320000-457000	Gesetzblätter, Zeitschriften und Formulare	2221	3221	23		100,00			100,00	
1/320000-459000	Sonstige Verbrauchsgüter	2221	3221	23	1.500,00	1.500,00		1.500,00	1.500,00	
1/320000-510000	Bezüge VB-Schema I	2211	3211	20	365.600,00	380.000,00	357.337,96	365.600,00	380.000,00	357.337,96
1/320000-511000	Bezüge VB-Schema II	2211	3211	20	7.500,00	7.300,00	6.970,60	7.500,00	7.300,00	6.970,60
1/320000-569000	Nebengebühren	2211	3211	20	4.200,00	4.000,00	4.476,95	4.200,00	4.000,00	4.476,95
1/320000-580000	Dienstgeberbeiträge zum Ausgleichsfonds für Familienbeihilfen	2212	3212	20	14.000,00	13.100,00	11.800,10	14.000,00	13.100,00	11.800,10
1/320000-582000	Sonstige Dienstgeberbeiträge zur sozialen Sicherheit	2212	3212	20	80.800,00	80.000,00	77.479,35	80.800,00	80.000,00	77.479,35
1/320000-600000	Strom	2222	3222	24	1.300,00	1.300,00	1.344,12	1.300,00	1.300,00	1.344,12
1/320000-600010	Beheizung	2222	3222	24	8.000,00	8.000,00	8.576,65	8.000,00	8.000,00	8.576,65
1/320000-614000	Instandhaltung von Gebäuden und Bauten	2224	3224	24		100,00			100,00	
1/320000-618090	Instandhaltung der Musikinstrumente	2224	3224	24	5.100,00	800,00	1.175,31	5.100,00	800,00	1.175,31
1/320000-630000	Porto	2222	3222	24	500,00	500,00	1.136,91	500,00	500,00	1.136,91
1/320000-631000	Telefon, Telegraf, Telex	2222	3222	24	1.100,00	1.000,00	1.028,27	1.100,00	1.000,00	1.028,27
1/320000-670000	Versicherungen	2222	3222	24	4.100,00	4.000,00	4.045,76	4.100,00	4.000,00	4.045,76
1/320000-680000	Planmäßige Abschreibung	2226			800,00	900,00	1.436,30			
1/320000-700000	Leasinggebühr Kopierer	2223	3223	24	1.400,00	1.400,00	1.267,38	1.400,00	1.400,00	1.267,38
1/320000-720000	Kostenbeiträge (Kostensätze) für Verwaltungsleistungen	2225	3225	24	400,00	300,00		400,00	300,00	
1/320000-729000	Sonstige Ausgaben	2225	3225	24	1.400,00	1.000,00	997,08	1.400,00	1.000,00	997,08
<b>SU 22 / 32</b>	<b>Summe Aufwendungen / Auszahlungen operative Gebarung</b>				<b>498.600,00</b>	<b>507.000,00</b>	<b>480.061,47</b>	<b>497.800,00</b>	<b>506.100,00</b>	<b>478.625,17</b>
<b>SA 0 / SA 1</b>	<b>(0) Nettoergebnis (21 - 22) / (1) Geldfluss operative Gebarung (31 - 32)</b>				<b>-210.600,00</b>	<b>-212.000,00</b>	<b>-196.650,03</b>	<b>-209.800,00</b>	<b>-211.100,00</b>	<b>-198.489,07</b>
<b>SA01</b>	<b>Saldo (01) Haushaltsrücklagen (230 - 240)</b>				<b>0,00</b>	<b>0,00</b>	<b>0,00</b>	<b>0,00</b>	<b>0,00</b>	<b>0,00</b>

		MVAG		VC QU	Ergebnisvoranschlag			Finanzierungsvoranschlag		
		EH	FH		VA 2026	VA 2025	RA 2024	VA 2026	VA 2025	RA 2024
<b>SA00</b>	<b>Saldo (00) Nettoergebnis nach Haushaltsrücklagen (Saldo 0 + Saldo 01)</b>				<b>-210.600,00</b>	<b>-212.000,00</b>	<b>-196.650,03</b>			
<b>Investive Gebarung</b>										
<b>SU 33</b>	<b>Summe Einzahlungen investive Gebarung</b>							<b>0,00</b>	<b>0,00</b>	<b>0,00</b>
1/320000-042090	Ankauf von Musikinstrumenten			3415 2 41						3.590,00
<b>SU 34</b>	<b>Summe Auszahlungen investive Gebarung</b>							<b>0,00</b>	<b>0,00</b>	<b>3.590,00</b>
<b>SA2</b>	<b>Saldo (2) Geldfluss aus der Investiven Gebarung (33 – 34)</b>							<b>0,00</b>	<b>0,00</b>	<b>-3.590,00</b>
<b>SA3</b>	<b>Saldo (3) Nettofinanzierungssaldo (Saldo 1 + Saldo 2)</b>							<b>-209.800,00</b>	<b>-211.100,00</b>	<b>-202.079,07</b>
<b>Finanzierungstätigkeit</b>										
<b>SU 35</b>	<b>Summe Einzahlungen aus der Finanzierungstätigkeit</b>							<b>0,00</b>	<b>0,00</b>	<b>0,00</b>
<b>SU 36</b>	<b>Summe Auszahlungen aus der Finanzierungstätigkeit</b>							<b>0,00</b>	<b>0,00</b>	<b>0,00</b>
<b>SA4</b>	<b>Saldo (4) Geldfluss aus der Finanzierungstätigkeit (35 – 36)</b>							<b>0,00</b>	<b>0,00</b>	<b>0,00</b>
<b>SA5</b>	<b>Saldo (5) Geldfluss aus der voranschlagswirksamen Gebarung (Saldo 3 + Saldo 4)</b>							<b>-209.800,00</b>	<b>-211.100,00</b>	<b>-202.079,07</b>
<b>322</b>	<b>Maßnahmen zur Förderung der Musikpflege</b>									
<b>322000</b>	<b>Maßnahmen zur Förderung der Musikpflege</b>									
<b>Operative Gebarung</b>										
2/322000+811000	Mieten- und Betriebskostenersätze			2115 3115 14			1.800,00	1.800,00		1.800,00
<b>SU 21 / 31</b>	<b>Summe Erträge / Einzahlungen operative Gebarung</b>				<b>0,00</b>	<b>1.800,00</b>	<b>1.800,00</b>	<b>0,00</b>	<b>1.800,00</b>	<b>0,00</b>
1/322000-700000	Miete für Proberäume der Stadtkapelle	2223	3223	24	10.000,00	10.000,00	9.624,36	10.000,00	10.000,00	9.624,36
1/322000-757000	Subvention an Blasmusikkapelle	2234	3234	27		18.600,00	28.471,33		18.600,00	28.471,33
<b>SU 22 / 32</b>	<b>Summe Aufwendungen / Auszahlungen operative Gebarung</b>				<b>10.000,00</b>	<b>28.600,00</b>	<b>38.095,69</b>	<b>10.000,00</b>	<b>28.600,00</b>	<b>38.095,69</b>
<b>SA 0 / SA 1</b>	<b>(0) Nettoergebnis (21 - 22) / (1) Geldfluss operative Gebarung (31 – 32)</b>				<b>-10.000,00</b>	<b>-26.800,00</b>	<b>-36.295,69</b>	<b>-10.000,00</b>	<b>-26.800,00</b>	<b>-38.095,69</b>
<b>SA01</b>	<b>Saldo (01) Haushaltsrücklagen (230 - 240)</b>				<b>0,00</b>	<b>0,00</b>	<b>0,00</b>	<b>0,00</b>	<b>0,00</b>	<b>0,00</b>
<b>SA00</b>	<b>Saldo (00) Nettoergebnis nach Haushaltsrücklagen (Saldo 0 + Saldo 01)</b>				<b>-10.000,00</b>	<b>-26.800,00</b>	<b>-36.295,69</b>	<b>0,00</b>	<b>0,00</b>	<b>0,00</b>
<b>Investive Gebarung</b>										
<b>SU 33</b>	<b>Summe Einzahlungen investive Gebarung</b>							<b>0,00</b>	<b>0,00</b>	<b>0,00</b>
<b>SU 34</b>	<b>Summe Auszahlungen investive Gebarung</b>							<b>0,00</b>	<b>0,00</b>	<b>0,00</b>
<b>SA2</b>	<b>Saldo (2) Geldfluss aus der Investiven Gebarung (33 – 34)</b>							<b>0,00</b>	<b>0,00</b>	<b>0,00</b>
<b>SA3</b>	<b>Saldo (3) Nettofinanzierungssaldo (Saldo 1 + Saldo 2)</b>							<b>-10.000,00</b>	<b>-26.800,00</b>	<b>-38.095,69</b>
<b>Finanzierungstätigkeit</b>										
<b>SU 35</b>	<b>Summe Einzahlungen aus der Finanzierungstätigkeit</b>							<b>0,00</b>	<b>0,00</b>	<b>0,00</b>
<b>SU 36</b>	<b>Summe Auszahlungen aus der Finanzierungstätigkeit</b>							<b>0,00</b>	<b>0,00</b>	<b>0,00</b>
<b>SA4</b>	<b>Saldo (4) Geldfluss aus der Finanzierungstätigkeit (35 – 36)</b>							<b>0,00</b>	<b>0,00</b>	<b>0,00</b>
<b>SA5</b>	<b>Saldo (5) Geldfluss aus der voranschlagswirksamen Gebarung (Saldo 3 + Saldo 4)</b>							<b>-10.000,00</b>	<b>-26.800,00</b>	<b>-38.095,69</b>

		MVAG VC QU			Ergebnisvoranschlag			Finanzierungsvoranschlag		
		EH	FH		VA 2026	VA 2025	RA 2024	VA 2026	VA 2025	RA 2024
<b>36</b>	<b>Heimspflege</b>									
<b>361</b>	<b>Nichtwissenschaftliche Archive</b>									
<b>361000</b>	<b>Nichtwissenschaftliche Archive</b>									
<b>Operative Gebarung</b>										
<b>SU 21 / 31</b>	<b>Summe Erträge / Einzahlungen operative Gebarung</b>				<b>0,00</b>	<b>0,00</b>	<b>0,00</b>	<b>0,00</b>	<b>0,00</b>	<b>0,00</b>
1/361000-400000	Geringwertige Wirtschaftsgüter (GWG) - Gemeindearchiv	2221	3221	23	500,00	300,00	397,49	500,00	300,00	397,49
1/361000-729070	Gemeindearchiv	2225	3225	24	3.000,00	500,00	42,00	3.000,00	500,00	42,00
<b>SU 22 / 32</b>	<b>Summe Aufwendungen / Auszahlungen operative Gebarung</b>				<b>3.500,00</b>	<b>800,00</b>	<b>439,49</b>	<b>3.500,00</b>	<b>800,00</b>	<b>439,49</b>
<b>SA 0 / SA 1</b>	<b>(0) Nettoergebnis (21 - 22) / (1) Geldfluss operative Gebarung (31 - 32)</b>				<b>-3.500,00</b>	<b>-800,00</b>	<b>-439,49</b>	<b>-3.500,00</b>	<b>-800,00</b>	<b>-439,49</b>
<b>SA01</b>	<b>Saldo (01) Haushaltsrücklagen (230 - 240)</b>				<b>0,00</b>	<b>0,00</b>	<b>0,00</b>	<b>0,00</b>	<b>0,00</b>	<b>0,00</b>
<b>SA00</b>	<b>Saldo (00) Nettoergebnis nach Haushaltsrücklagen (Saldo 0 + Saldo 01)</b>				<b>-3.500,00</b>	<b>-800,00</b>	<b>-439,49</b>			
<b>Investive Gebarung</b>										
<b>SU 33</b>	<b>Summe Einzahlungen investive Gebarung</b>							<b>0,00</b>	<b>0,00</b>	<b>0,00</b>
<b>SU 34</b>	<b>Summe Auszahlungen investive Gebarung</b>							<b>0,00</b>	<b>0,00</b>	<b>0,00</b>
<b>SA2</b>	<b>Saldo (2) Geldfluss aus der Investiven Gebarung (33 - 34)</b>							<b>0,00</b>	<b>0,00</b>	<b>0,00</b>
<b>SA3</b>	<b>Saldo (3) Nettofinanzierungssaldo (Saldo 1 + Saldo 2)</b>							<b>-3.500,00</b>	<b>-800,00</b>	<b>-439,49</b>
<b>Finanzierungstätigkeit</b>										
<b>SU 35</b>	<b>Summe Einzahlungen aus der Finanzierungstätigkeit</b>							<b>0,00</b>	<b>0,00</b>	<b>0,00</b>
<b>SU 36</b>	<b>Summe Auszahlungen aus der Finanzierungstätigkeit</b>							<b>0,00</b>	<b>0,00</b>	<b>0,00</b>
<b>SA4</b>	<b>Saldo (4) Geldfluss aus der Finanzierungstätigkeit (35 - 36)</b>							<b>0,00</b>	<b>0,00</b>	<b>0,00</b>
<b>SA5</b>	<b>Saldo (5) Geldfluss aus der voranschlagswirksamen Gebarung (Saldo 3 + Saldo 4)</b>							<b>-3.500,00</b>	<b>-800,00</b>	<b>-439,49</b>
<b>361010</b>	<b>Topothek Herzogenburg</b>									
<b>Operative Gebarung</b>										
<b>SU 21 / 31</b>	<b>Summe Erträge / Einzahlungen operative Gebarung</b>				<b>0,00</b>	<b>0,00</b>	<b>0,00</b>	<b>0,00</b>	<b>0,00</b>	<b>0,00</b>
1/361010-456000	Büromaterial	2221	3221		100,00		121,84	100,00		121,84
1/361010-618040	Instandhaltung EDV	2224	3224		300,00		403,20	300,00		403,20
<b>SU 22 / 32</b>	<b>Summe Aufwendungen / Auszahlungen operative Gebarung</b>				<b>400,00</b>	<b>0,00</b>	<b>525,04</b>	<b>400,00</b>	<b>0,00</b>	<b>525,04</b>
<b>SA 0 / SA 1</b>	<b>(0) Nettoergebnis (21 - 22) / (1) Geldfluss operative Gebarung (31 - 32)</b>				<b>-400,00</b>	<b>0,00</b>	<b>-525,04</b>	<b>-400,00</b>	<b>0,00</b>	<b>-525,04</b>
<b>SA01</b>	<b>Saldo (01) Haushaltsrücklagen (230 - 240)</b>				<b>0,00</b>	<b>0,00</b>	<b>0,00</b>	<b>0,00</b>	<b>0,00</b>	<b>0,00</b>
<b>SA00</b>	<b>Saldo (00) Nettoergebnis nach Haushaltsrücklagen (Saldo 0 + Saldo 01)</b>				<b>-400,00</b>	<b>0,00</b>	<b>-525,04</b>			
<b>Investive Gebarung</b>										
<b>SU 33</b>	<b>Summe Einzahlungen investive Gebarung</b>							<b>0,00</b>	<b>0,00</b>	<b>0,00</b>
<b>SU 34</b>	<b>Summe Auszahlungen investive Gebarung</b>							<b>0,00</b>	<b>0,00</b>	<b>0,00</b>
<b>SA2</b>	<b>Saldo (2) Geldfluss aus der Investiven Gebarung (33 - 34)</b>							<b>0,00</b>	<b>0,00</b>	<b>0,00</b>
<b>SA3</b>	<b>Saldo (3) Nettofinanzierungssaldo (Saldo 1 + Saldo 2)</b>							<b>-400,00</b>	<b>0,00</b>	<b>-525,04</b>

		MVAG		VC QU	Ergebnisvoranschlag			Finanzierungsvoranschlag		
		EH	FH		VA 2026	VA 2025	RA 2024	VA 2026	VA 2025	RA 2024
<b>Finanzierungstätigkeit</b>										
<b>SU 35</b>	<b>Summe Einzahlungen aus der Finanzierungstätigkeit</b>							0,00	0,00	0,00
<b>SU 36</b>	<b>Summe Auszahlungen aus der Finanzierungstätigkeit</b>							0,00	0,00	0,00
<b>SA4</b>	<b>Saldo (4) Geldfluss aus der Finanzierungstätigkeit (35 – 36)</b>							0,00	0,00	0,00
<b>SA5</b>	<b>Saldo (5) Geldfluss aus der voranschlagswirksamen Gebarung (Saldo 3 + Saldo 4)</b>							-400,00	0,00	-525,04
<b>362</b>	<b>Denkmalpflege</b>									
<b>362000</b>	<b>Denkmalpflege</b>									
<b>Operative Gebarung</b>										
2/362000+860000	Transfers von Bund, Bundesfonds und Bundeskammern	2121	3121							3.290,00
2/362000+861000	Förderung Pflege- u. Instandh. sowj. Kriegsgräber	2121	3121	15	1.500,00	1.500,00	2.421,32	1.500,00	1.500,00	2.421,32
2/362000+866000	Transfers von Finanzunternehmen - Sanierungskostenbeitrag Kleindenkmal "Rotes Kreuz"	2123	3123			5.000,00	1.000,00		5.000,00	1.000,00
2/362000+868000	Transfers von privaten Haushalten - Sanierungskostenbeitrag Kleindenkmal "Rotes Kreuz"	2124	3124				2.580,00			2.580,00
<b>SU 21 / 31</b>	<b>Summe Erträge / Einzahlungen operative Gebarung</b>				<b>1.500,00</b>	<b>6.500,00</b>	<b>9.291,32</b>	<b>1.500,00</b>	<b>6.500,00</b>	<b>9.291,32</b>
1/362000-619000	Instandhaltung von Denkmälern	2224	3224	24	3.000,00	21.500,00	4.735,20	3.000,00	21.500,00	4.735,20
1/362000-711000	Öffentliche Abgaben	2225	3225	24	200,00	100,00	97,28	200,00	100,00	97,28
1/362000-720000	Kostenbeiträge (Kostenersätze)	2225	3225	24	500,00	100,00		500,00	100,00	
<b>SU 22 / 32</b>	<b>Summe Aufwendungen / Auszahlungen operative Gebarung</b>				<b>3.700,00</b>	<b>21.700,00</b>	<b>4.832,48</b>	<b>3.700,00</b>	<b>21.700,00</b>	<b>4.832,48</b>
<b>SA 0 / SA 1</b>	<b>(0) Nettoergebnis (21 - 22) / (1) Geldfluss operative Gebarung (31 – 32)</b>				<b>-2.200,00</b>	<b>-15.200,00</b>	<b>4.458,84</b>	<b>-2.200,00</b>	<b>-15.200,00</b>	<b>4.458,84</b>
<b>SA01</b>	<b>Saldo (01) Haushaltsrücklagen (230 - 240)</b>				<b>0,00</b>	<b>0,00</b>	<b>0,00</b>	<b>0,00</b>	<b>0,00</b>	<b>0,00</b>
<b>SA00</b>	<b>Saldo (00) Nettoergebnis nach Haushaltsrücklagen (Saldo 0 + Saldo 01)</b>				<b>-2.200,00</b>	<b>-15.200,00</b>	<b>4.458,84</b>			
<b>Investive Gebarung</b>										
<b>SU 33</b>	<b>Summe Einzahlungen investive Gebarung</b>							0,00	0,00	0,00
<b>SU 34</b>	<b>Summe Auszahlungen investive Gebarung</b>							0,00	0,00	0,00
<b>SA2</b>	<b>Saldo (2) Geldfluss aus der Investiven Gebarung (33 – 34)</b>							0,00	0,00	0,00
<b>SA3</b>	<b>Saldo (3) Nettofinanzierungssaldo (Saldo 1 + Saldo 2)</b>							-2.200,00	-15.200,00	4.458,84
<b>Finanzierungstätigkeit</b>										
<b>SU 35</b>	<b>Summe Einzahlungen aus der Finanzierungstätigkeit</b>							0,00	0,00	0,00
<b>SU 36</b>	<b>Summe Auszahlungen aus der Finanzierungstätigkeit</b>							0,00	0,00	0,00
<b>SA4</b>	<b>Saldo (4) Geldfluss aus der Finanzierungstätigkeit (35 – 36)</b>							0,00	0,00	0,00
<b>SA5</b>	<b>Saldo (5) Geldfluss aus der voranschlagswirksamen Gebarung (Saldo 3 + Saldo 4)</b>							-2.200,00	-15.200,00	4.458,84

		MVAG VC QU			Ergebnisvoranschlag			Finanzierungsvoranschlag		
		EH	FH		VA 2026	VA 2025	RA 2024	VA 2026	VA 2025	RA 2024
<b>363</b>	<b>Altstadterhaltung und Ortsbildpflege</b>									
<b>363000</b>	<b>Altstadterhaltung und Ortsbildpflege</b>									
<b>Operative Gebarung</b>										
2/363000+861000	Förderung des Landes	2121	3121	15		23.800,00			23.800,00	
<b>SU 21 / 31</b>	<b>Summe Erträge / Einzahlungen operative Gebarung</b>				<b>0,00</b>	<b>23.800,00</b>	<b>0,00</b>	<b>0,00</b>	<b>23.800,00</b>	<b>0,00</b>
1/363000-720000	Kostenbeiträge (Kostensätze) für Verwaltungsleistungen	2225	3225	24		1.500,00			1.500,00	
1/363000-728010	Projekte Dorferneuerung Ossarn	2225	3225	24			1.696,55			1.696,55
1/363000-728020	Gestaltungsbeirat Innenstadt/Stadtkern	2225	3225	24	7.200,00	10.500,00	13.088,69	7.200,00	10.500,00	13.088,69
<b>SU 22 / 32</b>	<b>Summe Aufwendungen / Auszahlungen operative Gebarung</b>				<b>7.200,00</b>	<b>12.000,00</b>	<b>14.785,24</b>	<b>7.200,00</b>	<b>12.000,00</b>	<b>14.785,24</b>
<b>SA 0 / SA 1</b>	<b>(0) Nettoergebnis (21 - 22) / (1) Geldfluss operative Gebarung (31 - 32)</b>				<b>-7.200,00</b>	<b>11.800,00</b>	<b>-14.785,24</b>	<b>-7.200,00</b>	<b>11.800,00</b>	<b>-14.785,24</b>
<b>SA01</b>	<b>Saldo (01) Haushaltsrücklagen (230 - 240)</b>				<b>0,00</b>	<b>0,00</b>	<b>0,00</b>	<b>0,00</b>	<b>0,00</b>	<b>0,00</b>
<b>SA00</b>	<b>Saldo (00) Nettoergebnis nach Haushaltsrücklagen (Saldo 0 + Saldo 01)</b>				<b>-7.200,00</b>	<b>11.800,00</b>	<b>-14.785,24</b>			
<b>Investive Gebarung</b>										
<b>SU 33</b>	<b>Summe Einzahlungen investive Gebarung</b>							<b>0,00</b>	<b>0,00</b>	<b>0,00</b>
<b>SU 34</b>	<b>Summe Auszahlungen investive Gebarung</b>							<b>0,00</b>	<b>0,00</b>	<b>0,00</b>
<b>SA2</b>	<b>Saldo (2) Geldfluss aus der Investiven Gebarung (33 - 34)</b>							<b>0,00</b>	<b>0,00</b>	<b>0,00</b>
<b>SA3</b>	<b>Saldo (3) Nettofinanzierungssaldo (Saldo 1 + Saldo 2)</b>							<b>-7.200,00</b>	<b>11.800,00</b>	<b>-14.785,24</b>
<b>Finanzierungstätigkeit</b>										
<b>SU 35</b>	<b>Summe Einzahlungen aus der Finanzierungstätigkeit</b>							<b>0,00</b>	<b>0,00</b>	<b>0,00</b>
<b>SU 36</b>	<b>Summe Auszahlungen aus der Finanzierungstätigkeit</b>							<b>0,00</b>	<b>0,00</b>	<b>0,00</b>
<b>SA4</b>	<b>Saldo (4) Geldfluss aus der Finanzierungstätigkeit (35 - 36)</b>							<b>0,00</b>	<b>0,00</b>	<b>0,00</b>
<b>SA5</b>	<b>Saldo (5) Geldfluss aus der voranschlagswirksamen Gebarung (Saldo 3 + Saldo 4)</b>							<b>-7.200,00</b>	<b>11.800,00</b>	<b>-14.785,24</b>
<b>369</b>	<b>Sonstige Einrichtungen und Maßnahmen</b>									
<b>369000</b>	<b>Sonstige Einrichtungen und Maßnahmen</b>									
<b>Operative Gebarung</b>										
<b>SU 21 / 31</b>	<b>Summe Erträge / Einzahlungen operative Gebarung</b>				<b>0,00</b>	<b>0,00</b>	<b>0,00</b>	<b>0,00</b>	<b>0,00</b>	<b>0,00</b>
1/369000-728010	Jungbürgerfeiern	2225	3225	24	1.500,00		971,48	1.500,00		971,48
<b>SU 22 / 32</b>	<b>Summe Aufwendungen / Auszahlungen operative Gebarung</b>				<b>1.500,00</b>	<b>0,00</b>	<b>971,48</b>	<b>1.500,00</b>	<b>0,00</b>	<b>971,48</b>
<b>SA 0 / SA 1</b>	<b>(0) Nettoergebnis (21 - 22) / (1) Geldfluss operative Gebarung (31 - 32)</b>				<b>-1.500,00</b>	<b>0,00</b>	<b>-971,48</b>	<b>-1.500,00</b>	<b>0,00</b>	<b>-971,48</b>
<b>SA01</b>	<b>Saldo (01) Haushaltsrücklagen (230 - 240)</b>				<b>0,00</b>	<b>0,00</b>	<b>0,00</b>	<b>0,00</b>	<b>0,00</b>	<b>0,00</b>
<b>SA00</b>	<b>Saldo (00) Nettoergebnis nach Haushaltsrücklagen (Saldo 0 + Saldo 01)</b>				<b>-1.500,00</b>	<b>0,00</b>	<b>-971,48</b>			
<b>Investive Gebarung</b>										
<b>SU 33</b>	<b>Summe Einzahlungen investive Gebarung</b>							<b>0,00</b>	<b>0,00</b>	<b>0,00</b>
<b>SU 34</b>	<b>Summe Auszahlungen investive Gebarung</b>							<b>0,00</b>	<b>0,00</b>	<b>0,00</b>
<b>SA2</b>	<b>Saldo (2) Geldfluss aus der Investiven Gebarung (33 - 34)</b>							<b>0,00</b>	<b>0,00</b>	<b>0,00</b>
<b>SA3</b>	<b>Saldo (3) Nettofinanzierungssaldo (Saldo 1 + Saldo 2)</b>							<b>-1.500,00</b>	<b>0,00</b>	<b>-971,48</b>

		MVAG VC QU			Ergebnisvoranschlag			Finanzierungsvoranschlag		
		EH	FH		VA 2026	VA 2025	RA 2024	VA 2026	VA 2025	RA 2024
<b>Finanzierungstätigkeit</b>										
<b>SU 35</b>	<b>Summe Einzahlungen aus der Finanzierungstätigkeit</b>							<b>0,00</b>	<b>0,00</b>	<b>0,00</b>
<b>SU 36</b>	<b>Summe Auszahlungen aus der Finanzierungstätigkeit</b>							<b>0,00</b>	<b>0,00</b>	<b>0,00</b>
<b>SA4</b>	<b>Saldo (4) Geldfluss aus der Finanzierungstätigkeit (35 – 36)</b>							<b>0,00</b>	<b>0,00</b>	<b>0,00</b>
<b>SA5</b>	<b>Saldo (5) Geldfluss aus der voranschlagswirksamen Gebarung (Saldo 3 + Saldo 4)</b>							<b>-1.500,00</b>	<b>0,00</b>	<b>-971,48</b>
<b>38</b>	<b>Sonstige Kulturpflege</b>									
<b>380</b>	<b>Einrichtungen der Kulturpflege</b>									
<b>380000</b>	<b>Einrichtungen der Kulturpflege</b>									
<b>Operative Gebarung</b>										
2/380000+811000	Mieten- und Betriebskostensätze	2115	3115	14	12.600,00	11.200,00	10.888,31	12.600,00	11.200,00	24.258,04
2/380000+828000	Rückersätze von Aufwendungen	2116	3116	18			29,13			29,13
<b>SU 21 / 31</b>	<b>Summe Erträge / Einzahlungen operative Gebarung</b>				<b>12.600,00</b>	<b>11.200,00</b>	<b>10.917,44</b>	<b>12.600,00</b>	<b>11.200,00</b>	<b>24.287,17</b>
1/380000-400000	Geringwertige Wirtschaftsgüter	2221	3221	23	500,00	1.100,00	683,90	500,00	1.100,00	683,90
1/380000-454000	Reinigungsmittel	2221	3221	23	200,00	100,00	114,10	200,00	100,00	114,10
1/380000-456000	Büromaterial	2221	3221	23	2.000,00	1.000,00	994,68	2.000,00	1.000,00	994,68
1/380000-459000	Sonstige Verbrauchsgüter	2221	3221	23	300,00	400,00	198,90	300,00	400,00	198,90
1/380000-510000	Bezüge VB-Schema I	2211	3211	20	50.200,00	49.700,00	46.261,60	50.200,00	49.700,00	46.261,60
1/380000-540000	Sachbezüge VB-Schema I	2213	3213		200,00	400,00	663,77	200,00	400,00	663,77
1/380000-569000	Nebengebühren	2211	3211	20	1.900,00	1.800,00	1.454,04	1.900,00	1.800,00	1.454,04
1/380000-580000	Dienstgeberbeitrag zum Ausgleichsfonds	2212	3212	20	1.900,00	1.900,00	1.755,84	1.900,00	1.900,00	1.755,84
1/380000-582000	Sonstige DGB. zur sozialen Sicherheit	2212	3212	20	11.200,00	11.000,00	10.155,41	11.200,00	11.000,00	10.155,41
1/380000-600000	Strom	2222	3222	24	2.000,00	3.700,00	1.254,16	2.000,00	3.700,00	1.254,16
1/380000-600010	Beheizung	2222	3222	24	7.500,00	8.200,00	8.459,20	7.500,00	8.200,00	8.459,20
1/380000-610000	Instandhaltung von Grund und Boden	2224	3224				710,30			710,30
1/380000-614000	Instandhaltung von Gebäuden	2224	3224	24	2.000,00	1.000,00	2.736,11	2.000,00	1.000,00	2.736,11
1/380000-618040	Service für EDV	2224	3224	24	700,00	100,00	757,41	700,00	100,00	757,41
1/380000-631000	Telefon, Telegraf, Telex	2222	3222	24	1.000,00	1.500,00	1.056,05	1.000,00	1.500,00	1.056,05
1/380000-670000	Versicherungen	2222	3222	24	3.200,00	3.100,00	3.033,27	3.200,00	3.100,00	3.033,27
1/380000-680000	Planmäßige Abschreibung	2226			45.500,00	45.500,00	45.541,92			
1/380000-711000	Öffentliche Abgaben	2225	3225	24	2.900,00	2.900,00	2.852,78	2.900,00	2.900,00	2.852,78
1/380000-720000	Kostenbeiträge für Verwaltungsleistungen	2225	3225	24	4.800,00	4.000,00	8.598,68	4.800,00	4.000,00	8.598,68
1/380000-724000	Reisegebühren	2225	3225	24		100,00			100,00	
1/380000-728000	Förderung kultureller Aktivitäten	2225	3225	24	70.000,00	107.000,00	114.609,91	70.000,00	107.000,00	114.609,91
1/380000-729000	Sonstige Ausgaben	2225	3225	24	300,00	300,00	23,37	300,00	300,00	23,37
<b>SU 22 / 32</b>	<b>Summe Aufwendungen / Auszahlungen operative Gebarung</b>				<b>208.300,00</b>	<b>244.800,00</b>	<b>251.915,40</b>	<b>162.800,00</b>	<b>199.300,00</b>	<b>206.373,48</b>
<b>SA 0 / SA 1</b>	<b>(0) Nettoergebnis (21 - 22) / (1) Geldfluss operative Gebarung (31 – 32)</b>				<b>-195.700,00</b>	<b>-233.600,00</b>	<b>-240.997,96</b>	<b>-150.200,00</b>	<b>-188.100,00</b>	<b>-182.086,31</b>

		MVAG VC QU			Ergebnisvoranschlag			Finanzierungsvoranschlag		
		EH	FH		VA 2026	VA 2025	RA 2024	VA 2026	VA 2025	RA 2024
SA01	Saldo (01) Haushaltsrücklagen (230 - 240)				0,00	0,00	0,00	0,00	0,00	0,00
SA00	Saldo (00) Nettoergebnis nach Haushaltsrücklagen (Saldo 0 + Saldo 01)				-195.700,00	-233.600,00	-240.997,96			
<b>Investive Gebarung</b>										
SU 33	Summe Einzahlungen investive Gebarung							0,00	0,00	0,00
SU 34	Summe Auszahlungen investive Gebarung							0,00	0,00	0,00
SA2	Saldo (2) Geldfluss aus der Investiven Gebarung (33 – 34)							0,00	0,00	0,00
SA3	Saldo (3) Nettofinanzierungssaldo (Saldo 1 + Saldo 2)							-150.200,00	-188.100,00	-182.086,31
<b>Finanzierungstätigkeit</b>										
SU 35	Summe Einzahlungen aus der Finanzierungstätigkeit							0,00	0,00	0,00
SU 36	Summe Auszahlungen aus der Finanzierungstätigkeit							0,00	0,00	0,00
SA4	Saldo (4) Geldfluss aus der Finanzierungstätigkeit (35 – 36)							0,00	0,00	0,00
SA5	Saldo (5) Geldfluss aus der voranschlagswirksamen Gebarung (Saldo 3 + Saldo 4)							-150.200,00	-188.100,00	-182.086,31
<b>381</b>	<b>Maßnahmen der Kulturpflege</b>									
<b>381000</b>	<b>Maßnahmen der Kulturpflege</b>									
<b>Operative Gebarung</b>										
2/381000+808000	Verkauf Heimatbücher und Häuserchro	2116	3116	16	100,00	100,00	316,50	100,00	100,00	316,50
2/381000+810000	Erlöse aus kulturellen Veranstaltun	2114	3114	13	11.000,00	15.000,00	15.127,32	11.000,00	15.000,00	15.127,32
2/381000+861000	Transfers von Ländern, Landesfonds und Landesammern	2121	3121	15		4.000,00	4.000,00		4.000,00	4.000,00
<b>SU 21 / 31</b>	<b>Summe Erträge / Einzahlungen operative Gebarung</b>				<b>11.100,00</b>	<b>19.100,00</b>	<b>19.443,82</b>	<b>11.100,00</b>	<b>19.100,00</b>	<b>19.443,82</b>
1/381000-456000	Büromaterial	2221	3221				121,84			121,84
1/381000-720000	Kostenbeiträge für Verwaltungsleistungen	2225	3225	24	4.300,00	4.200,00	6.245,99	4.300,00	4.200,00	6.245,99
1/381000-728000	Kulturveranstaltungen	2225	3225	24	35.000,00	45.000,00	44.626,99	35.000,00	45.000,00	44.626,99
<b>SU 22 / 32</b>	<b>Summe Aufwendungen / Auszahlungen operative Gebarung</b>				<b>39.300,00</b>	<b>49.200,00</b>	<b>50.994,82</b>	<b>39.300,00</b>	<b>49.200,00</b>	<b>50.994,82</b>
<b>SA 0 / SA 1</b>	<b>(0) Nettoergebnis (21 - 22) / (1) Geldfluss operative Gebarung (31 – 32)</b>				<b>-28.200,00</b>	<b>-30.100,00</b>	<b>-31.551,00</b>	<b>-28.200,00</b>	<b>-30.100,00</b>	<b>-31.551,00</b>
SA01	Saldo (01) Haushaltsrücklagen (230 - 240)				0,00	0,00	0,00	0,00	0,00	0,00
SA00	Saldo (00) Nettoergebnis nach Haushaltsrücklagen (Saldo 0 + Saldo 01)				-28.200,00	-30.100,00	-31.551,00			
<b>Investive Gebarung</b>										
SU 33	Summe Einzahlungen investive Gebarung							0,00	0,00	0,00
SU 34	Summe Auszahlungen investive Gebarung							0,00	0,00	0,00
SA2	Saldo (2) Geldfluss aus der Investiven Gebarung (33 – 34)							0,00	0,00	0,00
SA3	Saldo (3) Nettofinanzierungssaldo (Saldo 1 + Saldo 2)							-28.200,00	-30.100,00	-31.551,00
<b>Finanzierungstätigkeit</b>										
SU 35	Summe Einzahlungen aus der Finanzierungstätigkeit							0,00	0,00	0,00
SU 36	Summe Auszahlungen aus der Finanzierungstätigkeit							0,00	0,00	0,00
SA4	Saldo (4) Geldfluss aus der Finanzierungstätigkeit (35 – 36)							0,00	0,00	0,00

		MVAG VC QU			Ergebnisvoranschlag			Finanzierungsvoranschlag		
		EH	FH		VA 2026	VA 2025	RA 2024	VA 2026	VA 2025	RA 2024
<b>SA5</b>	<b>Saldo (5) Geldfluss aus der voranschlagswirksamen Gebarung (Saldo 3 + Saldo 4)</b>							<b>-28.200,00</b>	<b>-30.100,00</b>	<b>-31.551,00</b>
<b>39</b>	<b>Kultus</b>									
<b>390</b>	<b>Kirchliche Angelegenheiten</b>									
<b>390000</b>	<b>Kirchliche Angelegenheiten</b>									
<b>Operative Gebarung</b>										
<b>SU 21 / 31</b>	<b>Summe Erträge / Einzahlungen operative Gebarung</b>				<b>0,00</b>	<b>0,00</b>	<b>0,00</b>	<b>0,00</b>	<b>0,00</b>	<b>0,00</b>
1/390000-600000	Strom	2222	3222	24	1.700,00	800,00	1.147,23	1.700,00	800,00	1.130,18
1/390000-614000	Instandh.v.Kirchen u. gdeig. Kapell	2224	3224	24	50.000,00	14.000,00	8.757,81	50.000,00	14.000,00	8.757,81
1/390000-670000	Versicherungen	2222	3222	24	900,00	900,00	827,42	900,00	900,00	827,42
1/390000-720000	Kostenbeiträge für Verwaltungsleistungen	2225	3225	24	500,00	1.100,00		500,00	1.100,00	
1/390000-729000	Sonstige Ausgaben	2225	3225	24	100,00	100,00	15,87	100,00	100,00	15,87
1/390000-757000	Subvention a. Verantst. kirchlicher Feiern	2234	3234	27		3.900,00	4.991,09		3.900,00	4.991,09
<b>SU 22 / 32</b>	<b>Summe Aufwendungen / Auszahlungen operative Gebarung</b>				<b>53.200,00</b>	<b>20.800,00</b>	<b>15.739,42</b>	<b>53.200,00</b>	<b>20.800,00</b>	<b>15.722,37</b>
<b>SA 0 / SA 1</b>	<b>(0) Nettoergebnis (21 - 22) / (1) Geldfluss operative Gebarung (31 – 32)</b>				<b>-53.200,00</b>	<b>-20.800,00</b>	<b>-15.739,42</b>	<b>-53.200,00</b>	<b>-20.800,00</b>	<b>-15.722,37</b>
<b>SA01</b>	<b>Saldo (01) Haushaltsrücklagen (230 - 240)</b>				<b>0,00</b>	<b>0,00</b>	<b>0,00</b>	<b>0,00</b>	<b>0,00</b>	<b>0,00</b>
<b>SA00</b>	<b>Saldo (00) Nettoergebnis nach Haushaltsrücklagen (Saldo 0 + Saldo 01)</b>				<b>-53.200,00</b>	<b>-20.800,00</b>	<b>-15.739,42</b>			
<b>Investive Gebarung</b>										
<b>SU 33</b>	<b>Summe Einzahlungen investive Gebarung</b>							<b>0,00</b>	<b>0,00</b>	<b>0,00</b>
<b>SU 34</b>	<b>Summe Auszahlungen investive Gebarung</b>							<b>0,00</b>	<b>0,00</b>	<b>0,00</b>
<b>SA2</b>	<b>Saldo (2) Geldfluss aus der Investiven Gebarung (33 – 34)</b>							<b>0,00</b>	<b>0,00</b>	<b>0,00</b>
<b>SA3</b>	<b>Saldo (3) Nettofinanzierungssaldo (Saldo 1 + Saldo 2)</b>							<b>-53.200,00</b>	<b>-20.800,00</b>	<b>-15.722,37</b>
<b>Finanzierungstätigkeit</b>										
<b>SU 35</b>	<b>Summe Einzahlungen aus der Finanzierungstätigkeit</b>							<b>0,00</b>	<b>0,00</b>	<b>0,00</b>
<b>SU 36</b>	<b>Summe Auszahlungen aus der Finanzierungstätigkeit</b>							<b>0,00</b>	<b>0,00</b>	<b>0,00</b>
<b>SA4</b>	<b>Saldo (4) Geldfluss aus der Finanzierungstätigkeit (35 – 36)</b>							<b>0,00</b>	<b>0,00</b>	<b>0,00</b>
<b>SA5</b>	<b>Saldo (5) Geldfluss aus der voranschlagswirksamen Gebarung (Saldo 3 + Saldo 4)</b>							<b>-53.200,00</b>	<b>-20.800,00</b>	<b>-15.722,37</b>

		MVAG VC QU			Ergebnisvoranschlag			Finanzierungsvoranschlag		
		EH	FH		VA 2026	VA 2025	RA 2024	VA 2026	VA 2025	RA 2024
<b>4 Soziale Wohlfahrt und Wohnbauförderung</b>										
<b>40</b>	<b>Gesonderte Verwaltung</b>									
<b>400</b>	<b>Sozialamt</b>									
<b>400000</b>	<b>Sozialamt</b>									
<b>Operative Gebarung</b>										
2/400000+810000	Erträge aus Leistungen	2114	3114	13			8,00			8,00
2/400000+816000	Kostenbeiträge für Verwaltungsleistungen	2114	3114	13		*	1.704,00			1.704,00
2/400000+828000	Transportkostenvergütungen	2116	3116	18	15.500,00	14.700,00	15.657,48	15.500,00	16.400,00	15.657,48
<b>SU 21 / 31</b>	<b>Summe Erträge / Einzahlungen operative Gebarung</b>				<b>15.500,00</b>	<b>14.700,00</b>	<b>17.369,48</b>	<b>15.500,00</b>	<b>16.400,00</b>	<b>17.369,48</b>
1/400000-452000	Treibstoffe	2221	3221	23		3.600,00		3.600,00		
1/400000-456000	Büromaterial	2221	3221	23	200,00	300,00	1.383,04	200,00	300,00	1.383,04
1/400000-459000	Sonstige Verbrauchsgüter	2221	3221	23	100,00	100,00	40,78	100,00	100,00	40,78
1/400000-510000	Bezüge VB-Schema I	2211	3211	20	47.000,00	46.600,00	43.947,32	47.000,00	46.600,00	43.947,32
1/400000-540000	Sachbezüge VB-Schema I	2213	3213		400,00	400,00	796,52	400,00	400,00	796,52
1/400000-565000	Mehrleistungsvergütungen	2211	3211	20	200,00	900,00	308,60	200,00	900,00	308,60
1/400000-569000	Nebengebühren	2211	3211	20	3.800,00	4.600,00	3.636,09	3.800,00	4.600,00	3.636,09
1/400000-580000	Dienstgeberbeitrag zum Ausgleichsfonds	2212	3212	20	1.900,00	1.900,00	1.766,99	1.900,00	1.900,00	1.766,99
1/400000-582000	Sonstige DGB. zur sozialen Sicherheit	2212	3212	20	10.700,00	10.900,00	10.049,00	10.700,00	10.900,00	10.049,00
1/400000-617000	Instandhaltung von Fahrzeugen	2224	3224	24		5.900,00			5.900,00	
1/400000-631000	Telefon, Telegraf, Telex	2222	3222	24		100,00			100,00	
1/400000-670000	Versicherungen	2222	3222	24	3.100,00	3.100,00	3.205,20	3.100,00	3.100,00	3.205,20
1/400000-729000	Sonstige Ausgaben	2225	3225	24		200,00			200,00	
<b>SU 22 / 32</b>	<b>Summe Aufwendungen / Auszahlungen operative Gebarung</b>				<b>67.400,00</b>	<b>78.600,00</b>	<b>65.133,54</b>	<b>67.400,00</b>	<b>78.600,00</b>	<b>65.133,54</b>
<b>SA 0 / SA 1</b>	<b>(0) Nettoergebnis (21 - 22) / (1) Geldfluss operative Gebarung (31 - 32)</b>				<b>-51.900,00</b>	<b>-63.900,00</b>	<b>-47.764,06</b>	<b>-51.900,00</b>	<b>-62.200,00</b>	<b>-47.764,06</b>
<b>SA01</b>	<b>Saldo (01) Haushaltsrücklagen (230 - 240)</b>				<b>0,00</b>	<b>0,00</b>	<b>0,00</b>	<b>0,00</b>	<b>0,00</b>	<b>0,00</b>
<b>SA00</b>	<b>Saldo (00) Nettoergebnis nach Haushaltsrücklagen (Saldo 0 + Saldo 01)</b>				<b>-51.900,00</b>	<b>-63.900,00</b>	<b>-47.764,06</b>			
<b>Investive Gebarung</b>										
<b>SU 33</b>	<b>Summe Einzahlungen investive Gebarung</b>							<b>0,00</b>	<b>0,00</b>	<b>0,00</b>
<b>SU 34</b>	<b>Summe Auszahlungen investive Gebarung</b>							<b>0,00</b>	<b>0,00</b>	<b>0,00</b>
<b>SA2</b>	<b>Saldo (2) Geldfluss aus der Investiven Gebarung (33 - 34)</b>							<b>0,00</b>	<b>0,00</b>	<b>0,00</b>
<b>SA3</b>	<b>Saldo (3) Nettofinanzierungssaldo (Saldo 1 + Saldo 2)</b>							<b>-51.900,00</b>	<b>-62.200,00</b>	<b>-47.764,06</b>
<b>Finanzierungstätigkeit</b>										
<b>SU 35</b>	<b>Summe Einzahlungen aus der Finanzierungstätigkeit</b>							<b>0,00</b>	<b>0,00</b>	<b>0,00</b>
<b>SU 36</b>	<b>Summe Auszahlungen aus der Finanzierungstätigkeit</b>							<b>0,00</b>	<b>0,00</b>	<b>0,00</b>
<b>SA4</b>	<b>Saldo (4) Geldfluss aus der Finanzierungstätigkeit (35 - 36)</b>							<b>0,00</b>	<b>0,00</b>	<b>0,00</b>
<b>SA5</b>	<b>Saldo (5) Geldfluss aus der voranschlagswirksamen Gebarung (Saldo 3 + Saldo 4)</b>							<b>-51.900,00</b>	<b>-62.200,00</b>	<b>-47.764,06</b>

	MVAG	VC QU	Ergebnisvoranschlag			Finanzierungsvoranschlag				
			EH	FH	VA 2026	VA 2025	RA 2024	VA 2026	VA 2025	RA 2024
<b>41</b>	<b>Allgemeine öffentliche Wohlfahrt</b>									
<b>412</b>	<b>Einrichtungen der Behindertenhilfe</b>									
<b>412000</b>	<b>Einrichtungen der Behindertenhilfe</b>									
<b>Operative Gebarung</b>										
<b>SU 21 / 31</b>	<b>Summe Erträge / Einzahlungen operative Gebarung</b>				<b>0,00</b>	<b>0,00</b>	<b>0,00</b>	<b>0,00</b>	<b>0,00</b>	<b>0,00</b>
1/412000-757070	Beihilfen an Behinderte	2234 3234 27				2.400,00	2.175,00		2.400,00	2.175,00
<b>SU 22 / 32</b>	<b>Summe Aufwendungen / Auszahlungen operative Gebarung</b>				<b>0,00</b>	<b>2.400,00</b>	<b>2.175,00</b>	<b>0,00</b>	<b>2.400,00</b>	<b>2.175,00</b>
<b>SA 0 / SA 1</b>	<b>(0) Nettoergebnis (21 - 22) / (1) Geldfluss operative Gebarung (31 - 32)</b>				<b>0,00</b>	<b>-2.400,00</b>	<b>-2.175,00</b>	<b>0,00</b>	<b>-2.400,00</b>	<b>-2.175,00</b>
<b>SA01</b>	<b>Saldo (01) Haushaltsrücklagen (230 - 240)</b>				<b>0,00</b>	<b>0,00</b>	<b>0,00</b>	<b>0,00</b>	<b>0,00</b>	<b>0,00</b>
<b>SA00</b>	<b>Saldo (00) Nettoergebnis nach Haushaltsrücklagen (Saldo 0 + Saldo 01)</b>				<b>0,00</b>	<b>-2.400,00</b>	<b>-2.175,00</b>			
<b>Investive Gebarung</b>										
<b>SU 33</b>	<b>Summe Einzahlungen investive Gebarung</b>							<b>0,00</b>	<b>0,00</b>	<b>0,00</b>
<b>SU 34</b>	<b>Summe Auszahlungen investive Gebarung</b>							<b>0,00</b>	<b>0,00</b>	<b>0,00</b>
<b>SA2</b>	<b>Saldo (2) Geldfluss aus der Investiven Gebarung (33 - 34)</b>							<b>0,00</b>	<b>0,00</b>	<b>0,00</b>
<b>SA3</b>	<b>Saldo (3) Nettofinanzierungssaldo (Saldo 1 + Saldo 2)</b>							<b>0,00</b>	<b>-2.400,00</b>	<b>-2.175,00</b>
<b>Finanzierungstätigkeit</b>										
<b>SU 35</b>	<b>Summe Einzahlungen aus der Finanzierungstätigkeit</b>							<b>0,00</b>	<b>0,00</b>	<b>0,00</b>
<b>SU 36</b>	<b>Summe Auszahlungen aus der Finanzierungstätigkeit</b>							<b>0,00</b>	<b>0,00</b>	<b>0,00</b>
<b>SA4</b>	<b>Saldo (4) Geldfluss aus der Finanzierungstätigkeit (35 - 36)</b>							<b>0,00</b>	<b>0,00</b>	<b>0,00</b>
<b>SA5</b>	<b>Saldo (5) Geldfluss aus der voranschlagswirksamen Gebarung (Saldo 3 + Saldo 4)</b>							<b>0,00</b>	<b>-2.400,00</b>	<b>-2.175,00</b>
<b>419</b>	<b>Sonstige Einrichtungen und Maßnahmen</b>									
<b>419000</b>	<b>Sonstige Einrichtungen und Maßnahmen</b>									
<b>Operative Gebarung</b>										
2/419000+861000	Transfers von Ländern, Landesf	2121 3121 15				288.300,00			288.300,00	
<b>SU 21 / 31</b>	<b>Summe Erträge / Einzahlungen operative Gebarung</b>				<b>0,00</b>	<b>288.300,00</b>	<b>0,00</b>	<b>0,00</b>	<b>288.300,00</b>	<b>0,00</b>
1/419000-751020	Wohnsitzgemeindebeitr.-Sozialhilfeg	2231 3231 26			130.100,00	115.300,00	122.969,10	130.100,00	115.300,00	122.969,10
1/419000-751100	Sozialhilfeumlage	2231 3231 26			2.157.000,00	1.993.000,00	1.726.949,79	2.157.000,00	1.993.000,00	1.726.949,79
<b>SU 22 / 32</b>	<b>Summe Aufwendungen / Auszahlungen operative Gebarung</b>				<b>2.287.100,00</b>	<b>2.108.300,00</b>	<b>1.849.918,89</b>	<b>2.287.100,00</b>	<b>2.108.300,00</b>	<b>1.849.918,89</b>
<b>SA 0 / SA 1</b>	<b>(0) Nettoergebnis (21 - 22) / (1) Geldfluss operative Gebarung (31 - 32)</b>				<b>-2.287.100,00</b>	<b>-1.820.000,00</b>	<b>-1.849.918,89</b>	<b>-2.287.100,00</b>	<b>-1.820.000,00</b>	<b>-1.849.918,89</b>
<b>SA01</b>	<b>Saldo (01) Haushaltsrücklagen (230 - 240)</b>				<b>0,00</b>	<b>0,00</b>	<b>0,00</b>	<b>0,00</b>	<b>0,00</b>	<b>0,00</b>
<b>SA00</b>	<b>Saldo (00) Nettoergebnis nach Haushaltsrücklagen (Saldo 0 + Saldo 01)</b>				<b>-2.287.100,00</b>	<b>-1.820.000,00</b>	<b>-1.849.918,89</b>			
<b>Investive Gebarung</b>										
<b>SU 33</b>	<b>Summe Einzahlungen investive Gebarung</b>							<b>0,00</b>	<b>0,00</b>	<b>0,00</b>
<b>SU 34</b>	<b>Summe Auszahlungen investive Gebarung</b>							<b>0,00</b>	<b>0,00</b>	<b>0,00</b>
<b>SA2</b>	<b>Saldo (2) Geldfluss aus der Investiven Gebarung (33 - 34)</b>							<b>0,00</b>	<b>0,00</b>	<b>0,00</b>
<b>SA3</b>	<b>Saldo (3) Nettofinanzierungssaldo (Saldo 1 + Saldo 2)</b>							<b>-2.287.100,00</b>	<b>-1.820.000,00</b>	<b>-1.849.918,89</b>

		MVAG VC QU			Ergebnisvoranschlag			Finanzierungsvoranschlag		
		EH	FH		VA 2026	VA 2025	RA 2024	VA 2026	VA 2025	RA 2024
<b>Finanzierungstätigkeit</b>										
<b>SU 35</b>	<b>Summe Einzahlungen aus der Finanzierungstätigkeit</b>							<b>0,00</b>	<b>0,00</b>	<b>0,00</b>
<b>SU 36</b>	<b>Summe Auszahlungen aus der Finanzierungstätigkeit</b>							<b>0,00</b>	<b>0,00</b>	<b>0,00</b>
<b>SA4</b>	<b>Saldo (4) Geldfluss aus der Finanzierungstätigkeit (35 – 36)</b>							<b>0,00</b>	<b>0,00</b>	<b>0,00</b>
<b>SA5</b>	<b>Saldo (5) Geldfluss aus der voranschlagswirksamen Gebarung (Saldo 3 + Saldo 4)</b>							<b>-2.287.100,00</b>	<b>-1.820.000,00</b>	<b>-1.849.918,89</b>
<b>42</b>	<b>Freie Wohlfahrt</b>									
<b>423</b>	<b>Essen auf Rädern</b>									
<b>423000</b>	<b>Essen auf Rädern</b>									
<b>Operative Gebarung</b>										
2/423000+861000	Rückvergütung vom Land Niederösterreich	2121	3121	15	14.100,00	14.100,00	14.658,00	14.100,00	14.100,00	14.658,00
2/423000+868000	Kostenbeiträge	2124	3124	16	140.000,00	165.000,00	162.314,72	140.000,00	165.000,00	161.738,29
<b>SU 21 / 31</b>	<b>Summe Erträge / Einzahlungen operative Gebarung</b>				<b>154.100,00</b>	<b>179.100,00</b>	<b>176.972,72</b>	<b>154.100,00</b>	<b>179.100,00</b>	<b>176.396,29</b>
1/423000-452000	Treibstoffe	2221	3221	23	2.200,00	2.300,00	1.996,43	2.200,00	2.300,00	1.996,43
1/423000-456000	Schreib-, Zeichen- und sonstige Büromittel	2221	3221	23	100,00	200,00	181,60	100,00	200,00	181,60
1/423000-511000	Bezüge VB-Schema II	2211	3211	20	90.200,00	88.900,00	85.905,15	90.200,00	88.900,00	85.905,15
1/423000-523000	Bezüge sonstiger Arbeiter	2211	3211	20	700,00	1.000,00	495,93	700,00	1.000,00	495,93
1/423000-541000	Sachbezüge VB-Schema II	2213	3213		500,00	500,00	394,71	500,00	500,00	394,71
1/423000-565000	Mehrleistungsvergütungen	2211	3211	20	1.000,00	1.000,00	1.203,30	1.000,00	1.000,00	1.203,30
1/423000-569000	Nebengebühren	2211	3211	20	6.500,00	7.700,00	7.043,97	6.500,00	7.700,00	7.043,97
1/423000-580000	Dienstgeberbeitrag zum Ausgleichsfonds	2212	3212	20	3.600,00	3.600,00	3.459,41	3.600,00	3.600,00	3.459,41
1/423000-582000	Sonstige DGB. zur sozialen Sicherheit	2212	3212	20	20.800,00	20.700,00	20.103,29	20.800,00	20.700,00	20.103,29
1/423000-617000	Instandhaltung von Fahrzeugen	2224	3224	24	2.900,00	3.000,00	2.127,44	2.900,00	3.000,00	2.127,44
1/423000-630000	Porto	2222	3222	24	100,00	100,00	80,40	100,00	100,00	80,40
1/423000-670000	Versicherungen	2222	3222	24	2.500,00	2.500,00	2.391,00	2.500,00	2.500,00	2.391,00
1/423000-680000	Planmäßige Abschreibung	2226			2.800,00	2.800,00	2.806,88			
1/423000-720000	Kostenbeiträge für Verwaltungsleistungen	2225	3225	24		200,00			200,00	
1/423000-728090	Kosten der Aktion	2225	3225	24	73.000,00	80.000,00	75.304,27	73.000,00	80.000,00	75.304,27
1/423000-729000	Sonstige Aufwendungen	2225	3225	24		100,00			100,00	
<b>SU 22 / 32</b>	<b>Summe Aufwendungen / Auszahlungen operative Gebarung</b>				<b>206.900,00</b>	<b>214.600,00</b>	<b>203.493,78</b>	<b>204.100,00</b>	<b>211.800,00</b>	<b>200.686,90</b>
<b>SA 0 / SA 1</b>	<b>(0) Nettoergebnis (21 - 22) / (1) Geldfluss operative Gebarung (31 – 32)</b>				<b>-52.800,00</b>	<b>-35.500,00</b>	<b>-26.521,06</b>	<b>-50.000,00</b>	<b>-32.700,00</b>	<b>-24.290,61</b>
<b>SA01</b>	<b>Saldo (01) Haushaltsrücklagen (230 - 240)</b>				<b>0,00</b>	<b>0,00</b>	<b>0,00</b>	<b>0,00</b>	<b>0,00</b>	<b>0,00</b>
<b>SA00</b>	<b>Saldo (00) Nettoergebnis nach Haushaltsrücklagen (Saldo 0 + Saldo 01)</b>				<b>-52.800,00</b>	<b>-35.500,00</b>	<b>-26.521,06</b>			
<b>Investive Gebarung</b>										
<b>SU 33</b>	<b>Summe Einzahlungen investive Gebarung</b>							<b>0,00</b>	<b>0,00</b>	<b>0,00</b>
<b>SU 34</b>	<b>Summe Auszahlungen investive Gebarung</b>							<b>0,00</b>	<b>0,00</b>	<b>0,00</b>

		MVAG VC QU			Ergebnisvoranschlag			Finanzierungsvoranschlag		
		EH	FH		VA 2026	VA 2025	RA 2024	VA 2026	VA 2025	RA 2024
SA2	Saldo (2) Geldfluss aus der Investiven Gebarung (33 – 34)							0,00	0,00	0,00
SA3	Saldo (3) Nettofinanzierungssaldo (Saldo 1 + Saldo 2)							-50.000,00	-32.700,00	-24.290,61
<b>Finanzierungstätigkeit</b>										
SU 35	Summe Einzahlungen aus der Finanzierungstätigkeit							0,00	0,00	0,00
SU 36	Summe Auszahlungen aus der Finanzierungstätigkeit							0,00	0,00	0,00
SA4	Saldo (4) Geldfluss aus der Finanzierungstätigkeit (35 – 36)							0,00	0,00	0,00
SA5	Saldo (5) Geldfluss aus der voranschlagswirksamen Gebarung (Saldo 3 + Saldo 4)							-50.000,00	-32.700,00	-24.290,61
<b>429</b>	<b>Sonstige Einrichtungen und Maßnahmen</b>									
<b>429000</b>	<b>Sonstige Einrichtungen und Maßnahmen</b>									
<b>Operative Gebarung</b>										
2/429000+888000	Förderung Community Nurse	2125	3125	15	100.000,00	95.000,00	104.287,50	100.000,00	95.000,00	104.287,50
<b>SU 21 / 31</b>	<b>Summe Erträge / Einzahlungen operative Gebarung</b>				<b>100.000,00</b>	<b>95.000,00</b>	<b>104.287,50</b>	<b>100.000,00</b>	<b>95.000,00</b>	<b>104.287,50</b>
1/429000-456000	Büromaterial - Community Nurse	2221	3221				174,09			174,09
1/429000-728000	Community Nurse	2225	3225	24	100.600,00	95.000,00	94.876,99	100.600,00	95.000,00	94.876,99
1/429000-768020	Zuwendungen an Heimpfleglinge	2234	3234	27			1.453,83			1.453,83
1/429000-768050	Zuwendungen und Notaushilfen	2234	3234	27	35.000,00	35.000,00	32.681,77	35.000,00	35.000,00	32.681,77
<b>SU 22 / 32</b>	<b>Summe Aufwendungen / Auszahlungen operative Gebarung</b>				<b>135.600,00</b>	<b>130.000,00</b>	<b>129.186,68</b>	<b>135.600,00</b>	<b>130.000,00</b>	<b>129.186,68</b>
<b>SA 0 / SA 1</b>	<b>(0) Nettoergebnis (21 - 22) / (1) Geldfluss operative Gebarung (31 – 32)</b>				<b>-35.600,00</b>	<b>-35.000,00</b>	<b>-24.899,18</b>	<b>-35.600,00</b>	<b>-35.000,00</b>	<b>-24.899,18</b>
SA01	Saldo (01) Haushaltsrücklagen (230 - 240)				0,00	0,00	0,00	0,00	0,00	0,00
SA00	Saldo (00) Nettoergebnis nach Haushaltsrücklagen (Saldo 0 + Saldo 01)				-35.600,00	-35.000,00	-24.899,18			
<b>Investive Gebarung</b>										
SU 33	Summe Einzahlungen investive Gebarung							0,00	0,00	0,00
SU 34	Summe Auszahlungen investive Gebarung							0,00	0,00	0,00
SA2	Saldo (2) Geldfluss aus der Investiven Gebarung (33 – 34)							0,00	0,00	0,00
SA3	Saldo (3) Nettofinanzierungssaldo (Saldo 1 + Saldo 2)							-35.600,00	-35.000,00	-24.899,18
<b>Finanzierungstätigkeit</b>										
SU 35	Summe Einzahlungen aus der Finanzierungstätigkeit							0,00	0,00	0,00
SU 36	Summe Auszahlungen aus der Finanzierungstätigkeit							0,00	0,00	0,00
SA4	Saldo (4) Geldfluss aus der Finanzierungstätigkeit (35 – 36)							0,00	0,00	0,00
SA5	Saldo (5) Geldfluss aus der voranschlagswirksamen Gebarung (Saldo 3 + Saldo 4)							-35.600,00	-35.000,00	-24.899,18
<b>43</b>	<b>Jugendwohlfahrt</b>									
<b>439</b>	<b>Sonstige Einrichtungen und Maßnahmen</b>									
<b>439000</b>	<b>Sonstige Einrichtungen und Maßnahmen</b>									
<b>Operative Gebarung</b>										
<b>SU 21 / 31</b>	<b>Summe Erträge / Einzahlungen operative Gebarung</b>				<b>0,00</b>	<b>0,00</b>	<b>0,00</b>	<b>0,00</b>	<b>0,00</b>	<b>0,00</b>

		MVAG VC QU			Ergebnisvoranschlag			Finanzierungsvoranschlag		
		EH	FH		VA 2026	VA 2025	RA 2024	VA 2026	VA 2025	RA 2024
1/439000-751000	Jugendwohlfahrtsumlage	2231	3231	26	396.000,00	378.000,00	339.846,43	396.000,00	378.000,00	339.846,43
1/439000-768010	Förderung n.d. NÖ. Kinderbetr. Gesetz	2234	3234	27	50.000,00	46.000,00	19.686,10	50.000,00	46.000,00	19.686,10
<b>SU 22 / 32</b>	<b>Summe Aufwendungen / Auszahlungen operative Gebarung</b>				<b>446.000,00</b>	<b>424.000,00</b>	<b>359.532,53</b>	<b>446.000,00</b>	<b>424.000,00</b>	<b>359.532,53</b>
<b>SA 0 / SA 1</b>	<b>(0) Nettoergebnis (21 - 22) / (1) Geldfluss operative Gebarung (31 - 32)</b>				<b>-446.000,00</b>	<b>-424.000,00</b>	<b>-359.532,53</b>	<b>-446.000,00</b>	<b>-424.000,00</b>	<b>-359.532,53</b>
SA01	Saldo (01) Haushaltsrücklagen (230 - 240)				0,00	0,00	0,00	0,00	0,00	0,00
SA00	Saldo (00) Nettoergebnis nach Haushaltsrücklagen (Saldo 0 + Saldo 01)				<b>-446.000,00</b>	<b>-424.000,00</b>	<b>-359.532,53</b>			
<b>Investive Gebarung</b>										
SU 33	Summe Einzahlungen investive Gebarung							0,00	0,00	0,00
SU 34	Summe Auszahlungen investive Gebarung							0,00	0,00	0,00
SA2	Saldo (2) Geldfluss aus der Investiven Gebarung (33 - 34)							0,00	0,00	0,00
SA3	Saldo (3) Nettofinanzierungssaldo (Saldo 1 + Saldo 2)							<b>-446.000,00</b>	<b>-424.000,00</b>	<b>-359.532,53</b>
<b>Finanzierungstätigkeit</b>										
SU 35	Summe Einzahlungen aus der Finanzierungstätigkeit							0,00	0,00	0,00
SU 36	Summe Auszahlungen aus der Finanzierungstätigkeit							0,00	0,00	0,00
SA4	Saldo (4) Geldfluss aus der Finanzierungstätigkeit (35 - 36)							0,00	0,00	0,00
SA5	Saldo (5) Geldfluss aus der voranschlagswirksamen Gebarung (Saldo 3 + Saldo 4)							<b>-446.000,00</b>	<b>-424.000,00</b>	<b>-359.532,53</b>
<b>46</b>	<b>Familienpolitische Maßnahmen</b>									
469	Sonstige Maßnahmen									
469000	Sonstige Maßnahmen									
<b>Operative Gebarung</b>										
<b>SU 21 / 31</b>	<b>Summe Erträge / Einzahlungen operative Gebarung</b>				<b>0,00</b>	<b>0,00</b>	<b>0,00</b>	<b>0,00</b>	<b>0,00</b>	<b>0,00</b>
1/469000-413000	Säuglingswäschepakete	2221	3221	23	1.400,00	1.400,00	1.247,00	1.400,00	1.400,00	1.247,00
1/469000-729000	Sonstige Aufwendungen	2225	3225	24			9,22			9,22
<b>SU 22 / 32</b>	<b>Summe Aufwendungen / Auszahlungen operative Gebarung</b>				<b>1.400,00</b>	<b>1.400,00</b>	<b>1.256,22</b>	<b>1.400,00</b>	<b>1.400,00</b>	<b>1.256,22</b>
<b>SA 0 / SA 1</b>	<b>(0) Nettoergebnis (21 - 22) / (1) Geldfluss operative Gebarung (31 - 32)</b>				<b>-1.400,00</b>	<b>-1.400,00</b>	<b>-1.256,22</b>	<b>-1.400,00</b>	<b>-1.400,00</b>	<b>-1.256,22</b>
SA01	Saldo (01) Haushaltsrücklagen (230 - 240)				0,00	0,00	0,00	0,00	0,00	0,00
SA00	Saldo (00) Nettoergebnis nach Haushaltsrücklagen (Saldo 0 + Saldo 01)				<b>-1.400,00</b>	<b>-1.400,00</b>	<b>-1.256,22</b>			
<b>Investive Gebarung</b>										
SU 33	Summe Einzahlungen investive Gebarung							0,00	0,00	0,00
SU 34	Summe Auszahlungen investive Gebarung							0,00	0,00	0,00
SA2	Saldo (2) Geldfluss aus der Investiven Gebarung (33 - 34)							0,00	0,00	0,00
SA3	Saldo (3) Nettofinanzierungssaldo (Saldo 1 + Saldo 2)							<b>-1.400,00</b>	<b>-1.400,00</b>	<b>-1.256,22</b>
<b>Finanzierungstätigkeit</b>										
SU 35	Summe Einzahlungen aus der Finanzierungstätigkeit							0,00	0,00	0,00
SU 36	Summe Auszahlungen aus der Finanzierungstätigkeit							0,00	0,00	0,00
SA4	Saldo (4) Geldfluss aus der Finanzierungstätigkeit (35 - 36)							0,00	0,00	0,00

		MVAG VC QU			Ergebnisvoranschlag			Finanzierungsvoranschlag		
		EH	FH		VA 2026	VA 2025	RA 2024	VA 2026	VA 2025	RA 2024
<b>SA5</b>	<b>Saldo (5) Geldfluss aus der voranschlagswirksamen Gebarung (Saldo 3 + Saldo 4)</b>							<b>-1.400,00</b>	<b>-1.400,00</b>	<b>-1.256,22</b>
<b>48</b>	<b>Wohnbauförderung</b>									
<b>480</b>	<b>Allgemeine Wohnbauförderung</b>									
<b>480000</b>	<b>Allgemeine Wohnbauförderung</b>									
<b>Operative Gebarung</b>										
<b>SU 21 / 31</b>	<b>Summe Erträge / Einzahlungen operative Gebarung</b>				<b>0,00</b>	<b>0,00</b>	<b>0,00</b>	<b>0,00</b>	<b>0,00</b>	<b>0,00</b>
1/480000-768070	Beihilfen an Bauwerber	2234	3234	27		10.000,00	13.700,00		10.000,00	13.700,00
1/480000-768080	Förderung für Energiesparmaßnahmen	2234	3234	27	1.200,00	1.200,00	20.300,00	1.200,00	1.200,00	20.300,00
<b>SU 22 / 32</b>	<b>Summe Aufwendungen / Auszahlungen operative Gebarung</b>				<b>1.200,00</b>	<b>11.200,00</b>	<b>34.000,00</b>	<b>1.200,00</b>	<b>11.200,00</b>	<b>34.000,00</b>
<b>SA 0 / SA 1</b>	<b>(0) Nettoergebnis (21 - 22) / (1) Geldfluss operative Gebarung (31 – 32)</b>				<b>-1.200,00</b>	<b>-11.200,00</b>	<b>-34.000,00</b>	<b>-1.200,00</b>	<b>-11.200,00</b>	<b>-34.000,00</b>
<b>SA01</b>	<b>Saldo (01) Haushaltsrücklagen (230 - 240)</b>				<b>0,00</b>	<b>0,00</b>	<b>0,00</b>	<b>0,00</b>	<b>0,00</b>	<b>0,00</b>
<b>SA00</b>	<b>Saldo (00) Nettoergebnis nach Haushaltsrücklagen (Saldo 0 + Saldo 01)</b>				<b>-1.200,00</b>	<b>-11.200,00</b>	<b>-34.000,00</b>			
<b>Investive Gebarung</b>										
<b>SU 33</b>	<b>Summe Einzahlungen investive Gebarung</b>							<b>0,00</b>	<b>0,00</b>	<b>0,00</b>
<b>SU 34</b>	<b>Summe Auszahlungen investive Gebarung</b>							<b>0,00</b>	<b>0,00</b>	<b>0,00</b>
<b>SA2</b>	<b>Saldo (2) Geldfluss aus der Investiven Gebarung (33 – 34)</b>							<b>0,00</b>	<b>0,00</b>	<b>0,00</b>
<b>SA3</b>	<b>Saldo (3) Nettofinanzierungssaldo (Saldo 1 + Saldo 2)</b>							<b>-1.200,00</b>	<b>-11.200,00</b>	<b>-34.000,00</b>
<b>Finanzierungstätigkeit</b>										
<b>SU 35</b>	<b>Summe Einzahlungen aus der Finanzierungstätigkeit</b>							<b>0,00</b>	<b>0,00</b>	<b>0,00</b>
<b>SU 36</b>	<b>Summe Auszahlungen aus der Finanzierungstätigkeit</b>							<b>0,00</b>	<b>0,00</b>	<b>0,00</b>
<b>SA4</b>	<b>Saldo (4) Geldfluss aus der Finanzierungstätigkeit (35 – 36)</b>							<b>0,00</b>	<b>0,00</b>	<b>0,00</b>
<b>SA5</b>	<b>Saldo (5) Geldfluss aus der voranschlagswirksamen Gebarung (Saldo 3 + Saldo 4)</b>							<b>-1.200,00</b>	<b>-11.200,00</b>	<b>-34.000,00</b>

	MVAG	VC	QU	Ergebnisvoranschlag			Finanzierungsvoranschlag			
				EH	FH	VA 2026	VA 2025	RA 2024	VA 2026	VA 2025
<b>5 Gesundheit</b>										
<b>51</b>	<b>Gesundheitsdienst</b>									
<b>510</b>	<b>Medizinische Bereichsversorgung</b>									
<b>510000</b>	<b>Medizinische Bereichsversorgung</b>									
<b>Operative Gebarung</b>										
<b>SU 21 / 31</b>	<b>Summe Erträge / Einzahlungen operative Gebarung</b>			<b>0,00</b>	<b>0,00</b>	<b>0,00</b>	<b>0,00</b>	<b>0,00</b>	<b>0,00</b>	
1/510000-564000	Totenbeschauegebühren (Besondere Geb	2211	3211	20	33.600,00	28.100,00	24.659,85	33.600,00	32.900,00	24.659,85
1/510000-724000	Weggeld	2225	3225	24		300,00			300,00	
1/510000-751000	Beitrag an Pensionsverband	2231	3231	26	36.000,00	35.500,00	32.366,89	36.000,00	35.500,00	32.366,89
1/510000-768000	Sonstige Transfers an private Haushalte	2234	3234				4.165,60			4.165,60
<b>SU 22 / 32</b>	<b>Summe Aufwendungen / Auszahlungen operative Gebarung</b>				<b>69.600,00</b>	<b>63.900,00</b>	<b>61.192,34</b>	<b>69.600,00</b>	<b>68.700,00</b>	<b>61.192,34</b>
<b>SA 0 / SA 1</b>	<b>(0) Nettoergebnis (21 - 22) / (1) Geldfluss operative Gebarung (31 - 32)</b>				<b>-69.600,00</b>	<b>-63.900,00</b>	<b>-61.192,34</b>	<b>-69.600,00</b>	<b>-68.700,00</b>	<b>-61.192,34</b>
<b>SA01</b>	<b>Saldo (01) Haushaltsrücklagen (230 - 240)</b>				<b>0,00</b>	<b>0,00</b>	<b>0,00</b>	<b>0,00</b>	<b>0,00</b>	<b>0,00</b>
<b>SA00</b>	<b>Saldo (00) Nettoergebnis nach Haushaltsrücklagen (Saldo 0 + Saldo 01)</b>				<b>-69.600,00</b>	<b>-63.900,00</b>	<b>-61.192,34</b>			
<b>Investive Gebarung</b>										
<b>SU 33</b>	<b>Summe Einzahlungen investive Gebarung</b>							<b>0,00</b>	<b>0,00</b>	<b>0,00</b>
<b>SU 34</b>	<b>Summe Auszahlungen investive Gebarung</b>							<b>0,00</b>	<b>0,00</b>	<b>0,00</b>
<b>SA2</b>	<b>Saldo (2) Geldfluss aus der Investiven Gebarung (33 - 34)</b>							<b>0,00</b>	<b>0,00</b>	<b>0,00</b>
<b>SA3</b>	<b>Saldo (3) Nettofinanzierungssaldo (Saldo 1 + Saldo 2)</b>							<b>-69.600,00</b>	<b>-68.700,00</b>	<b>-61.192,34</b>
<b>Finanzierungstätigkeit</b>										
<b>SU 35</b>	<b>Summe Einzahlungen aus der Finanzierungstätigkeit</b>							<b>0,00</b>	<b>0,00</b>	<b>0,00</b>
<b>SU 36</b>	<b>Summe Auszahlungen aus der Finanzierungstätigkeit</b>							<b>0,00</b>	<b>0,00</b>	<b>0,00</b>
<b>SA4</b>	<b>Saldo (4) Geldfluss aus der Finanzierungstätigkeit (35 - 36)</b>							<b>0,00</b>	<b>0,00</b>	<b>0,00</b>
<b>SA5</b>	<b>Saldo (5) Geldfluss aus der voranschlagswirksamen Gebarung (Saldo 3 + Saldo 4)</b>							<b>-69.600,00</b>	<b>-68.700,00</b>	<b>-61.192,34</b>
<b>511</b>	<b>Familienberatung</b>									
<b>511000</b>	<b>Familienberatung</b>									
<b>Operative Gebarung</b>										
2/511000+816000	Kostenersätze-Schwangerschaftsgymnastik	2114	3114	13		2.100,00	2.129,00		2.100,00	2.129,00
<b>SU 21 / 31</b>	<b>Summe Erträge / Einzahlungen operative Gebarung</b>				<b>0,00</b>	<b>2.100,00</b>	<b>2.129,00</b>	<b>0,00</b>	<b>2.100,00</b>	<b>2.129,00</b>
1/511000-600000	Strom	2222	3222	24		100,00	118,48		100,00	107,74
1/511000-728000	Mutterberatung	2225	3225	24		200,00	1,67		200,00	1,67
1/511000-728010	Schwangerschaftsgymnastik	2225	3225	24		8.000,00	8.779,00		8.000,00	8.779,00
<b>SU 22 / 32</b>	<b>Summe Aufwendungen / Auszahlungen operative Gebarung</b>				<b>0,00</b>	<b>8.300,00</b>	<b>8.899,15</b>	<b>0,00</b>	<b>8.300,00</b>	<b>8.888,41</b>
<b>SA 0 / SA 1</b>	<b>(0) Nettoergebnis (21 - 22) / (1) Geldfluss operative Gebarung (31 - 32)</b>				<b>0,00</b>	<b>-6.200,00</b>	<b>-6.770,15</b>	<b>0,00</b>	<b>-6.200,00</b>	<b>-6.759,41</b>
<b>SA01</b>	<b>Saldo (01) Haushaltsrücklagen (230 - 240)</b>				<b>0,00</b>	<b>0,00</b>	<b>0,00</b>	<b>0,00</b>	<b>0,00</b>	<b>0,00</b>

	MVAG	VC QU	Ergebnisvoranschlag			Finanzierungsvoranschlag					
			EH	FH	VA 2026	VA 2025	RA 2024	VA 2026	VA 2025	RA 2024	
<b>SA00</b>			<b>Saldo (00) Nettoergebnis nach Haushaltsrücklagen (Saldo 0 + Saldo 01)</b>			<b>0,00</b>	<b>-6.200,00</b>	<b>-6.770,15</b>			
<b>Investive Gebarung</b>											
<b>SU 33</b>			<b>Summe Einzahlungen investive Gebarung</b>						<b>0,00</b>	<b>0,00</b>	<b>0,00</b>
<b>SU 34</b>			<b>Summe Auszahlungen investive Gebarung</b>						<b>0,00</b>	<b>0,00</b>	<b>0,00</b>
<b>SA2</b>			<b>Saldo (2) Geldfluss aus der Investiven Gebarung (33 – 34)</b>						<b>0,00</b>	<b>0,00</b>	<b>0,00</b>
<b>SA3</b>			<b>Saldo (3) Nettofinanzierungssaldo (Saldo 1 + Saldo 2)</b>						<b>0,00</b>	<b>-6.200,00</b>	<b>-6.759,41</b>
<b>Finanzierungstätigkeit</b>											
<b>SU 35</b>			<b>Summe Einzahlungen aus der Finanzierungstätigkeit</b>						<b>0,00</b>	<b>0,00</b>	<b>0,00</b>
<b>SU 36</b>			<b>Summe Auszahlungen aus der Finanzierungstätigkeit</b>						<b>0,00</b>	<b>0,00</b>	<b>0,00</b>
<b>SA4</b>			<b>Saldo (4) Geldfluss aus der Finanzierungstätigkeit (35 – 36)</b>						<b>0,00</b>	<b>0,00</b>	<b>0,00</b>
<b>SA5</b>			<b>Saldo (5) Geldfluss aus der voranschlagswirksamen Gebarung (Saldo 3 + Saldo 4)</b>						<b>0,00</b>	<b>-6.200,00</b>	<b>-6.759,41</b>
<b>512</b>			<b>Sonstige medizinische Beratung und Betreuung</b>								
<b>512000</b>			<b>Sonstige medizinische Beratung und Betreuung</b>								
<b>Operative Gebarung</b>											
<b>SU 21 / 31</b>			<b>Summe Erträge / Einzahlungen operative Gebarung</b>			<b>0,00</b>	<b>0,00</b>	<b>0,00</b>	<b>0,00</b>	<b>0,00</b>	<b>0,00</b>
1/512000-728000			Impfungen	2225	3225	24	200,00	300,00	200,00	300,00	
<b>SU 22 / 32</b>			<b>Summe Aufwendungen / Auszahlungen operative Gebarung</b>			<b>200,00</b>	<b>300,00</b>	<b>0,00</b>	<b>200,00</b>	<b>300,00</b>	<b>0,00</b>
<b>SA 0 / SA 1</b>			<b>(0) Nettoergebnis (21 - 22) / (1) Geldfluss operative Gebarung (31 – 32)</b>			<b>-200,00</b>	<b>-300,00</b>	<b>0,00</b>	<b>-200,00</b>	<b>-300,00</b>	<b>0,00</b>
<b>SA01</b>			<b>Saldo (01) Haushaltsrücklagen (230 - 240)</b>			<b>0,00</b>	<b>0,00</b>	<b>0,00</b>	<b>0,00</b>	<b>0,00</b>	<b>0,00</b>
<b>SA00</b>			<b>Saldo (00) Nettoergebnis nach Haushaltsrücklagen (Saldo 0 + Saldo 01)</b>			<b>-200,00</b>	<b>-300,00</b>	<b>0,00</b>			
<b>Investive Gebarung</b>											
<b>SU 33</b>			<b>Summe Einzahlungen investive Gebarung</b>						<b>0,00</b>	<b>0,00</b>	<b>0,00</b>
<b>SU 34</b>			<b>Summe Auszahlungen investive Gebarung</b>						<b>0,00</b>	<b>0,00</b>	<b>0,00</b>
<b>SA2</b>			<b>Saldo (2) Geldfluss aus der Investiven Gebarung (33 – 34)</b>						<b>0,00</b>	<b>0,00</b>	<b>0,00</b>
<b>SA3</b>			<b>Saldo (3) Nettofinanzierungssaldo (Saldo 1 + Saldo 2)</b>						<b>-200,00</b>	<b>-300,00</b>	<b>0,00</b>
<b>Finanzierungstätigkeit</b>											
<b>SU 35</b>			<b>Summe Einzahlungen aus der Finanzierungstätigkeit</b>						<b>0,00</b>	<b>0,00</b>	<b>0,00</b>
<b>SU 36</b>			<b>Summe Auszahlungen aus der Finanzierungstätigkeit</b>						<b>0,00</b>	<b>0,00</b>	<b>0,00</b>
<b>SA4</b>			<b>Saldo (4) Geldfluss aus der Finanzierungstätigkeit (35 – 36)</b>						<b>0,00</b>	<b>0,00</b>	<b>0,00</b>
<b>SA5</b>			<b>Saldo (5) Geldfluss aus der voranschlagswirksamen Gebarung (Saldo 3 + Saldo 4)</b>						<b>-200,00</b>	<b>-300,00</b>	<b>0,00</b>
<b>516</b>			<b>Schulgesundheitsdienst</b>								
<b>516000</b>			<b>Schulgesundheitsdienst</b>								
<b>Operative Gebarung</b>											
<b>SU 21 / 31</b>			<b>Summe Erträge / Einzahlungen operative Gebarung</b>			<b>0,00</b>	<b>0,00</b>	<b>0,00</b>	<b>0,00</b>	<b>0,00</b>	<b>0,00</b>

		MVAG VC QU			Ergebnisvoranschlag			Finanzierungsvoranschlag		
		EH	FH		VA 2026	VA 2025	RA 2024	VA 2026	VA 2025	RA 2024
1/516000-728000	Schüleruntersuchungen	2225	3225	24	4.400,00	4.300,00	4.660,74	4.400,00	4.300,00	4.660,74
<b>SU 22 / 32</b>	<b>Summe Aufwendungen / Auszahlungen operative Gebarung</b>				<b>4.400,00</b>	<b>4.300,00</b>	<b>4.660,74</b>	<b>4.400,00</b>	<b>4.300,00</b>	<b>4.660,74</b>
<b>SA 0 / SA 1</b>	<b>(0) Nettoergebnis (21 - 22) / (1) Geldfluss operative Gebarung (31 - 32)</b>				<b>-4.400,00</b>	<b>-4.300,00</b>	<b>-4.660,74</b>	<b>-4.400,00</b>	<b>-4.300,00</b>	<b>-4.660,74</b>
<b>SA01</b>	<b>Saldo (01) Haushaltsrücklagen (230 - 240)</b>				<b>0,00</b>	<b>0,00</b>	<b>0,00</b>	<b>0,00</b>	<b>0,00</b>	<b>0,00</b>
<b>SA00</b>	<b>Saldo (00) Nettoergebnis nach Haushaltsrücklagen (Saldo 0 + Saldo 01)</b>				<b>-4.400,00</b>	<b>-4.300,00</b>	<b>-4.660,74</b>			
<b>Investive Gebarung</b>										
<b>SU 33</b>	<b>Summe Einzahlungen investive Gebarung</b>							<b>0,00</b>	<b>0,00</b>	<b>0,00</b>
<b>SU 34</b>	<b>Summe Auszahlungen investive Gebarung</b>							<b>0,00</b>	<b>0,00</b>	<b>0,00</b>
<b>SA2</b>	<b>Saldo (2) Geldfluss aus der Investiven Gebarung (33 - 34)</b>							<b>0,00</b>	<b>0,00</b>	<b>0,00</b>
<b>SA3</b>	<b>Saldo (3) Nettofinanzierungssaldo (Saldo 1 + Saldo 2)</b>							<b>-4.400,00</b>	<b>-4.300,00</b>	<b>-4.660,74</b>
<b>Finanzierungstätigkeit</b>										
<b>SU 35</b>	<b>Summe Einzahlungen aus der Finanzierungstätigkeit</b>							<b>0,00</b>	<b>0,00</b>	<b>0,00</b>
<b>SU 36</b>	<b>Summe Auszahlungen aus der Finanzierungstätigkeit</b>							<b>0,00</b>	<b>0,00</b>	<b>0,00</b>
<b>SA4</b>	<b>Saldo (4) Geldfluss aus der Finanzierungstätigkeit (35 - 36)</b>							<b>0,00</b>	<b>0,00</b>	<b>0,00</b>
<b>SA5</b>	<b>Saldo (5) Geldfluss aus der voranschlagswirksamen Gebarung (Saldo 3 + Saldo 4)</b>							<b>-4.400,00</b>	<b>-4.300,00</b>	<b>-4.660,74</b>
<b>52 Umweltschutz</b>										
<b>520</b>	<b>Natur- und Landschaftsschutz</b>									
<b>520000</b>	<b>Natur- und Landschaftsschutz</b>									
<b>Operative Gebarung</b>										
<b>SU 21 / 31</b>	<b>Summe Erträge / Einzahlungen operative Gebarung</b>				<b>0,00</b>	<b>0,00</b>	<b>0,00</b>	<b>0,00</b>	<b>0,00</b>	<b>0,00</b>
1/520000-610000	Instandhaltung der Windschutzgürtel	2224	3224	24		2.300,00			2.300,00	
1/520000-720000	Kostenbeiträge für Verwaltungsleistungen	2225	3225	24		400,00			400,00	
<b>SU 22 / 32</b>	<b>Summe Aufwendungen / Auszahlungen operative Gebarung</b>				<b>0,00</b>	<b>2.700,00</b>	<b>0,00</b>	<b>0,00</b>	<b>2.700,00</b>	<b>0,00</b>
<b>SA 0 / SA 1</b>	<b>(0) Nettoergebnis (21 - 22) / (1) Geldfluss operative Gebarung (31 - 32)</b>				<b>0,00</b>	<b>-2.700,00</b>	<b>0,00</b>	<b>0,00</b>	<b>-2.700,00</b>	<b>0,00</b>
<b>SA01</b>	<b>Saldo (01) Haushaltsrücklagen (230 - 240)</b>				<b>0,00</b>	<b>0,00</b>	<b>0,00</b>	<b>0,00</b>	<b>0,00</b>	<b>0,00</b>
<b>SA00</b>	<b>Saldo (00) Nettoergebnis nach Haushaltsrücklagen (Saldo 0 + Saldo 01)</b>				<b>0,00</b>	<b>-2.700,00</b>	<b>0,00</b>			
<b>Investive Gebarung</b>										
<b>SU 33</b>	<b>Summe Einzahlungen investive Gebarung</b>							<b>0,00</b>	<b>0,00</b>	<b>0,00</b>
<b>SU 34</b>	<b>Summe Auszahlungen investive Gebarung</b>							<b>0,00</b>	<b>0,00</b>	<b>0,00</b>
<b>SA2</b>	<b>Saldo (2) Geldfluss aus der Investiven Gebarung (33 - 34)</b>							<b>0,00</b>	<b>0,00</b>	<b>0,00</b>
<b>SA3</b>	<b>Saldo (3) Nettofinanzierungssaldo (Saldo 1 + Saldo 2)</b>							<b>0,00</b>	<b>-2.700,00</b>	<b>0,00</b>
<b>Finanzierungstätigkeit</b>										
<b>SU 35</b>	<b>Summe Einzahlungen aus der Finanzierungstätigkeit</b>							<b>0,00</b>	<b>0,00</b>	<b>0,00</b>
<b>SU 36</b>	<b>Summe Auszahlungen aus der Finanzierungstätigkeit</b>							<b>0,00</b>	<b>0,00</b>	<b>0,00</b>
<b>SA4</b>	<b>Saldo (4) Geldfluss aus der Finanzierungstätigkeit (35 - 36)</b>							<b>0,00</b>	<b>0,00</b>	<b>0,00</b>

		MVAG		VC QU	Ergebnisvoranschlag			Finanzierungsvoranschlag		
		EH	FH		VA 2026	VA 2025	RA 2024	VA 2026	VA 2025	RA 2024
<b>SA5</b>	<b>Saldo (5) Geldfluss aus der voranschlagswirksamen Gebarung (Saldo 3 + Saldo 4)</b>							<b>0,00</b>	<b>-2.700,00</b>	<b>0,00</b>
<b>522</b>	<b>Reinhaltung der Luft</b>									
<b>522000</b>	<b>Reinhaltung der Luft</b>									
<b>Operative Gebarung</b>										
2/522000+829000	Sonstige Erträge	2116	3116				71,66			71,66
<b>SU 21 / 31</b>	<b>Summe Erträge / Einzahlungen operative Gebarung</b>				<b>0,00</b>	<b>0,00</b>	<b>71,66</b>	<b>0,00</b>	<b>0,00</b>	<b>71,66</b>
1/522000-620000	Transporte durch die Bahn - Gebühr für Schnupperticket	2222	3222				4,80			4,80
1/522000-720000	Kostenbeiträge für Verwaltungs *	2225	3225	24	100,00	200,00	512,75	100,00	200,00	512,75
1/522000-726000	Mitgliedsbeiträge KEM/KLAR	2225	3225	24	15.500,00	15.500,00	15.646,00	15.500,00	15.500,00	15.646,00
1/522000-729000	Sonstige Ausgaben	2225	3225	24		400,00	250,00		400,00	250,00
1/522000-757000	Klimabündnis-Förderung und Aktivität	2234	3234	27	4.400,00	5.500,00	10.244,54	4.400,00	5.500,00	10.244,54
<b>SU 22 / 32</b>	<b>Summe Aufwendungen / Auszahlungen operative Gebarung</b>				<b>20.000,00</b>	<b>21.600,00</b>	<b>26.658,09</b>	<b>20.000,00</b>	<b>21.600,00</b>	<b>26.658,09</b>
<b>SA 0 / SA 1</b>	<b>(0) Nettoergebnis (21 - 22) / (1) Geldfluss operative Gebarung (31 - 32)</b>				<b>-20.000,00</b>	<b>-21.600,00</b>	<b>-26.586,43</b>	<b>-20.000,00</b>	<b>-21.600,00</b>	<b>-26.586,43</b>
<b>SA01</b>	<b>Saldo (01) Haushaltsrücklagen (230 - 240)</b>				<b>0,00</b>	<b>0,00</b>	<b>0,00</b>	<b>0,00</b>	<b>0,00</b>	<b>0,00</b>
<b>SA00</b>	<b>Saldo (00) Nettoergebnis nach Haushaltsrücklagen (Saldo 0 + Saldo 01)</b>				<b>-20.000,00</b>	<b>-21.600,00</b>	<b>-26.586,43</b>			
<b>Investive Gebarung</b>										
<b>SU 33</b>	<b>Summe Einzahlungen investive Gebarung</b>							<b>0,00</b>	<b>0,00</b>	<b>0,00</b>
<b>SU 34</b>	<b>Summe Auszahlungen investive Gebarung</b>							<b>0,00</b>	<b>0,00</b>	<b>0,00</b>
<b>SA2</b>	<b>Saldo (2) Geldfluss aus der Investiven Gebarung (33 - 34)</b>							<b>0,00</b>	<b>0,00</b>	<b>0,00</b>
<b>SA3</b>	<b>Saldo (3) Nettofinanzierungssaldo (Saldo 1 + Saldo 2)</b>							<b>-20.000,00</b>	<b>-21.600,00</b>	<b>-26.586,43</b>
<b>Finanzierungstätigkeit</b>										
<b>SU 35</b>	<b>Summe Einzahlungen aus der Finanzierungstätigkeit</b>							<b>0,00</b>	<b>0,00</b>	<b>0,00</b>
<b>SU 36</b>	<b>Summe Auszahlungen aus der Finanzierungstätigkeit</b>							<b>0,00</b>	<b>0,00</b>	<b>0,00</b>
<b>SA4</b>	<b>Saldo (4) Geldfluss aus der Finanzierungstätigkeit (35 - 36)</b>							<b>0,00</b>	<b>0,00</b>	<b>0,00</b>
<b>SA5</b>	<b>Saldo (5) Geldfluss aus der voranschlagswirksamen Gebarung (Saldo 3 + Saldo 4)</b>							<b>-20.000,00</b>	<b>-21.600,00</b>	<b>-26.586,43</b>
<b>529</b>	<b>Sonstige Einrichtungen und Maßnahmen</b>									
<b>529000</b>	<b>Sonstige Einrichtungen und Maßnahmen</b>									
<b>Operative Gebarung</b>										
<b>SU 21 / 31</b>	<b>Summe Erträge / Einzahlungen operative Gebarung</b>				<b>0,00</b>	<b>0,00</b>	<b>0,00</b>	<b>0,00</b>	<b>0,00</b>	<b>0,00</b>
1/529000-728000	Schädlingsbekämpfung - Dienstleistung	2225	3225	24		1.000,00			1.000,00	
<b>SU 22 / 32</b>	<b>Summe Aufwendungen / Auszahlungen operative Gebarung</b>				<b>0,00</b>	<b>1.000,00</b>	<b>0,00</b>	<b>0,00</b>	<b>1.000,00</b>	<b>0,00</b>
<b>SA 0 / SA 1</b>	<b>(0) Nettoergebnis (21 - 22) / (1) Geldfluss operative Gebarung (31 - 32)</b>				<b>0,00</b>	<b>-1.000,00</b>	<b>0,00</b>	<b>0,00</b>	<b>-1.000,00</b>	<b>0,00</b>
<b>SA01</b>	<b>Saldo (01) Haushaltsrücklagen (230 - 240)</b>				<b>0,00</b>	<b>0,00</b>	<b>0,00</b>	<b>0,00</b>	<b>0,00</b>	<b>0,00</b>
<b>SA00</b>	<b>Saldo (00) Nettoergebnis nach Haushaltsrücklagen (Saldo 0 + Saldo 01)</b>				<b>0,00</b>	<b>-1.000,00</b>	<b>0,00</b>			

		MVAG		VC QU	Ergebnisvoranschlag			Finanzierungsvoranschlag		
		EH	FH		VA 2026	VA 2025	RA 2024	VA 2026	VA 2025	RA 2024
<b>Investive Gebarung</b>										
SU 33	Summe Einzahlungen investive Gebarung							0,00	0,00	0,00
SU 34	Summe Auszahlungen investive Gebarung							0,00	0,00	0,00
SA2	Saldo (2) Geldfluss aus der Investiven Gebarung (33 – 34)							0,00	0,00	0,00
SA3	Saldo (3) Nettofinanzierungssaldo (Saldo 1 + Saldo 2)							0,00	-1.000,00	0,00
<b>Finanzierungstätigkeit</b>										
SU 35	Summe Einzahlungen aus der Finanzierungstätigkeit							0,00	0,00	0,00
SU 36	Summe Auszahlungen aus der Finanzierungstätigkeit							0,00	0,00	0,00
SA4	Saldo (4) Geldfluss aus der Finanzierungstätigkeit (35 – 36)							0,00	0,00	0,00
SA5	Saldo (5) Geldfluss aus der voranschlagswirksamen Gebarung (Saldo 3 + Saldo 4)							0,00	-1.000,00	0,00
<b>56 Krankenanstalten anderer Rechtsträger</b>										
<b>562 Sprengelbeiträge</b>										
<b>562000 Sprengelbeiträge</b>										
<b>Operative Gebarung</b>										
2/562000+861000	Transfers von Ländern, Landesfonds und Landeskammern	2121	3121		65.200,00	32.700,00		65.200,00	32.700,00	
SU 21 / 31	Summe Erträge / Einzahlungen operative Gebarung				65.200,00	32.700,00	0,00	65.200,00	32.700,00	0,00
1/562000-752020	Sprengelbeitrag NÖKAS-Zweckaufwand	2231	3231	26	3.063.000,00	2.849.000,00	2.653.818,81	3.063.000,00	2.849.000,00	2.653.818,81
1/562000-752030	Sprengelbeitrag NÖKAS-Verwaltungsaus	2231	3231	26		100,00	50,87		100,00	50,87
SU 22 / 32	Summe Aufwendungen / Auszahlungen operative Gebarung				3.063.000,00	2.849.100,00	2.653.869,68	3.063.000,00	2.849.100,00	2.653.869,68
SA 0 / SA 1	(0) Nettoergebnis (21 - 22) / (1) Geldfluss operative Gebarung (31 – 32)				-2.997.800,00	-2.816.400,00	-2.653.869,68	-2.997.800,00	-2.816.400,00	-2.653.869,68
SA01	Saldo (01) Haushaltsrücklagen (230 - 240)				0,00	0,00	0,00	0,00	0,00	0,00
SA00	Saldo (00) Nettoergebnis nach Haushaltsrücklagen (Saldo 0 + Saldo 01)				-2.997.800,00	-2.816.400,00	-2.653.869,68			
<b>Investive Gebarung</b>										
SU 33	Summe Einzahlungen investive Gebarung							0,00	0,00	0,00
SU 34	Summe Auszahlungen investive Gebarung							0,00	0,00	0,00
SA2	Saldo (2) Geldfluss aus der Investiven Gebarung (33 – 34)							0,00	0,00	0,00
SA3	Saldo (3) Nettofinanzierungssaldo (Saldo 1 + Saldo 2)							-2.997.800,00	-2.816.400,00	-2.653.869,68
<b>Finanzierungstätigkeit</b>										
SU 35	Summe Einzahlungen aus der Finanzierungstätigkeit							0,00	0,00	0,00
SU 36	Summe Auszahlungen aus der Finanzierungstätigkeit							0,00	0,00	0,00
SA4	Saldo (4) Geldfluss aus der Finanzierungstätigkeit (35 – 36)							0,00	0,00	0,00
SA5	Saldo (5) Geldfluss aus der voranschlagswirksamen Gebarung (Saldo 3 + Saldo 4)							-2.997.800,00	-2.816.400,00	-2.653.869,68

		MVAG		VC QU	Ergebnisvoranschlag			Finanzierungsvoranschlag		
		EH	FH		VA 2026	VA 2025	RA 2024	VA 2026	VA 2025	RA 2024
<b>6 Straßen- und Wasserbau, Verkehr</b>										
<b>61</b>	<b>Straßenbau</b>									
<b>612</b>	<b>Gemeindestraßen</b>									
<b>612000</b>	<b>Gemeindestraßen</b>									
<b>Operative Gebarung</b>										
2/612000+808000	Verkauf von Hausnummerntafeln	2116	3116	16	300,00	500,00	1.327,50	300,00	500,00	1.180,00
2/612000+816000	Winterdienst Kostenersatz Land NÖ	2114	3114	13	6.300,00	6.300,00	6.250,27	6.300,00	6.300,00	6.250,27
2/612000+828000	Kostenersätze für Aufwendungen	2116	3116	18			19,68			16,40
2/612000+829010	Sonstige Einnahmen	2116	3116	18	600,00	600,00	691,20	600,00	600,00	686,40
2/612000+829030	Schadenersatzleistungen	2116	3116	18		10.000,00			10.000,00	
6/612000+829960	Übertrag Überschuss VRV97	2116	3116	1		650.800,00			650.800,00	
2/612000+861000	Transfers von Ländern, Landesfonds und Landesammern	2121	3121	15		137.900,00	36.000,00		137.900,00	36.000,00
2/612000+861200	Zinsenzuschuss des Landes	2121	3121	15			1.023,00			1.023,00
2/612000+864000	Brückensanierung Beitrag ASFINAG	2123	3123	16		40.000,00	83.475,00		40.000,00	41.737,50
2/612000+871000	Bedarfszuweisungen	2121	3121	1 33	450.000,00	400.000,00	400.000,00	450.000,00	400.000,00	400.000,00
6/612000+899000	Entnahmen aus Verrechnungsrücklagen zwischen operativer Gebarung und Projekten	2116		1			755.088,99			
<b>SU 21 / 31</b>	<b>Summe Erträge / Einzahlungen operative Gebarung</b>				<b>457.200,00</b>	<b>1.246.100,00</b>	<b>1.283.875,64</b>	<b>457.200,00</b>	<b>1.246.100,00</b>	<b>486.893,57</b>
1/612000-413000	Hausnummerntafeln	2221	3221	23	600,00	600,00	698,72	600,00	600,00	698,72
1/612000-452000	Treibstoffe	2221	3221	23	100,00	200,00		100,00	200,00	
1/612000-455000	Winterdienst - Streumaterial	2221	3221	23	25.000,00	34.900,00	23.371,88	25.000,00	34.900,00	23.371,88
1/612000-611000	Instandhaltung der Straßen	2224	3224	24	185.000,00	100.000,00	123.506,59	185.000,00	100.000,00	123.506,59
1/612000-611010	Pflege der Bäume	2224	3224	24	70.000,00	70.000,00	90.877,70	70.000,00	70.000,00	90.877,70
1/612000-611020	Instandhaltung von Straßenbauten - Beseitigung Unwetterschäden	2224	3224			3.700,00			3.700,00	
1/612000-612000	Brücken über Wasserläufe	2224	3224	24	200.000,00	23.000,00	2.003,17	200.000,00	23.000,00	2.003,17
1/612000-617000	Winterdienst - Instandhaltung Geräte	2224	3224	24	10.000,00	1.500,00	851,28	10.000,00	1.500,00	851,28
1/612000-650000	Zinsen für Finanzschulden in Euro	2241	3241	25	68.300,00	104.100,00	110.336,19	68.300,00	104.100,00	110.336,19
1/612000-680000	Planmäßige Abschreibung	2226			875.800,00	989.800,00	1.052.740,59			
1/612000-700000	Pachtzinse	2223	3223	24	9.000,00	8.300,00	8.390,88	9.000,00	8.300,00	8.390,88
1/612000-711000	Öffentliche Abgaben	2225	3225	24	1.000,00	500,00	213,85	1.000,00	500,00	213,85
1/612000-720000	Kostenbeiträge für Verwaltungsleistungen	2225	3225	24	120.000,00	105.000,00	123.654,30	120.000,00	105.000,00	123.654,30
1/612000-728000	Mobilitätskonzept	2225	3225	24			9.229,50			9.229,50
5/612000-729960	Übertrag Überschuss VRV97	2225	3225			650.800,00			650.800,00	
<b>SU 22 / 32</b>	<b>Summe Aufwendungen / Auszahlungen operative Gebarung</b>				<b>1.564.800,00</b>	<b>2.092.400,00</b>	<b>1.545.874,65</b>	<b>689.000,00</b>	<b>1.102.600,00</b>	<b>493.134,06</b>
<b>SA 0 / SA 1</b>	<b>(0) Nettoergebnis (21 - 22) / (1) Geldfluss operative Gebarung (31 - 32)</b>				<b>-1.107.600,00</b>	<b>-846.300,00</b>	<b>-261.999,01</b>	<b>-231.800,00</b>	<b>143.500,00</b>	<b>-6.240,49</b>

		MVAG		VC QU	Ergebnisvoranschlag			Finanzierungsvoranschlag		
		EH	FH		VA 2026	VA 2025	RA 2024	VA 2026	VA 2025	RA 2024
<b>SA01</b>	<b>Saldo (01) Haushaltsrücklagen (230 - 240)</b>				<b>0,00</b>	<b>0,00</b>	<b>0,00</b>	<b>0,00</b>	<b>0,00</b>	<b>0,00</b>
<b>SA00</b>	<b>Saldo (00) Nettoergebnis nach Haushaltsrücklagen (Saldo 0 + Saldo 01)</b>				<b>-1.107.600,00</b>	<b>-846.300,00</b>	<b>-261.999,01</b>			
<b>Investive Gebarung</b>										
6/612000+300000	Kapitaltransfers von Bund, Bundesfonds und Bundeskammern		3331	1				579.500,00	135.200,00	
6/612000+300742	Kapitaltransfers von Bund, Bundesfonds und Bundeskammern		3331	1				345.500,00		
<b>SU 33</b>	<b>Summe Einzahlungen investive Gebarung</b>							<b>925.000,00</b>	<b>135.200,00</b>	<b>0,00</b>
5/612000-002000	Instandhaltung und Neuerrichtung von Straßen		3412	1 40				375.000,00	986.000,00	2.228.852,74
5/612000-005010	Neuerrichtung Ossarner Steg		3412	1 40				1.000.000,00	200.000,00	
<b>SU 34</b>	<b>Summe Auszahlungen investive Gebarung</b>							<b>1.375.000,00</b>	<b>1.186.000,00</b>	<b>2.228.852,74</b>
<b>SA2</b>	<b>Saldo (2) Geldfluss aus der Investiven Gebarung (33 – 34)</b>							<b>-450.000,00</b>	<b>-1.050.800,00</b>	<b>-2.228.852,74</b>
<b>SA3</b>	<b>Saldo (3) Nettofinanzierungssaldo (Saldo 1 + Saldo 2)</b>							<b>-681.800,00</b>	<b>-907.300,00</b>	<b>-2.235.093,23</b>
<b>Finanzierungstätigkeit</b>										
6/612000+346000	Investitionsdarlehen von Finanzunternehmen		3514	1 55						825.000,00
<b>SU 35</b>	<b>Summe Einzahlungen aus der Finanzierungstätigkeit</b>							<b>0,00</b>	<b>0,00</b>	<b>825.000,00</b>
1/612000-346000	Tilgung von Bankdarlehen		3614	65				573.700,00	657.300,00	695.318,00
<b>SU 36</b>	<b>Summe Auszahlungen aus der Finanzierungstätigkeit</b>							<b>573.700,00</b>	<b>657.300,00</b>	<b>695.318,00</b>
<b>SA4</b>	<b>Saldo (4) Geldfluss aus der Finanzierungstätigkeit (35 – 36)</b>							<b>-573.700,00</b>	<b>-657.300,00</b>	<b>129.682,00</b>
<b>SA5</b>	<b>Saldo (5) Geldfluss aus der voranschlagswirksamen Gebarung (Saldo 3 + Saldo 4)</b>							<b>-1.255.500,00</b>	<b>-1.564.600,00</b>	<b>-2.105.411,23</b>
<b>63</b>	<b>Schutzwasserbau</b>									
<b>631</b>	<b>Konkurrenzgewässer</b>									
<b>631000</b>	<b>Konkurrenzgewässer</b>									
<b>Operative Gebarung</b>										
<b>SU 21 / 31</b>	<b>Summe Erträge / Einzahlungen operative Gebarung</b>				<b>0,00</b>	<b>0,00</b>	<b>0,00</b>	<b>0,00</b>	<b>0,00</b>	<b>0,00</b>
1/631000-752010	Beiträge a. Bärnd. Graben-Wasserverband		2231	3231 26	5.000,00	5.000,00	4.920,00	5.000,00	5.000,00	4.920,00
1/631000-752100	Traisenwasserverband-Mitgliedsbeitr		2231	3231 26	71.000,00	71.000,00	70.680,00	71.000,00	71.000,00	70.680,00
<b>SU 22 / 32</b>	<b>Summe Aufwendungen / Auszahlungen operative Gebarung</b>				<b>76.000,00</b>	<b>76.000,00</b>	<b>75.600,00</b>	<b>76.000,00</b>	<b>76.000,00</b>	<b>75.600,00</b>
<b>SA 0 / SA 1</b>	<b>(0) Nettoergebnis (21 - 22) / (1) Geldfluss operative Gebarung (31 – 32)</b>				<b>-76.000,00</b>	<b>-76.000,00</b>	<b>-75.600,00</b>	<b>-76.000,00</b>	<b>-76.000,00</b>	<b>-75.600,00</b>
<b>SA01</b>	<b>Saldo (01) Haushaltsrücklagen (230 - 240)</b>				<b>0,00</b>	<b>0,00</b>	<b>0,00</b>	<b>0,00</b>	<b>0,00</b>	<b>0,00</b>
<b>SA00</b>	<b>Saldo (00) Nettoergebnis nach Haushaltsrücklagen (Saldo 0 + Saldo 01)</b>				<b>-76.000,00</b>	<b>-76.000,00</b>	<b>-75.600,00</b>			
<b>Investive Gebarung</b>										
<b>SU 33</b>	<b>Summe Einzahlungen investive Gebarung</b>							<b>0,00</b>	<b>0,00</b>	<b>0,00</b>
<b>SU 34</b>	<b>Summe Auszahlungen investive Gebarung</b>							<b>0,00</b>	<b>0,00</b>	<b>0,00</b>

		MVAG		VC	QU	Ergebnisvoranschlag			Finanzierungsvoranschlag		
		EH	FH			VA 2026	VA 2025	RA 2024	VA 2026	VA 2025	RA 2024
<b>SA2</b>	<b>Saldo (2) Geldfluss aus der Investiven Gebarung (33 – 34)</b>								<b>0,00</b>	<b>0,00</b>	<b>0,00</b>
<b>SA3</b>	<b>Saldo (3) Nettofinanzierungssaldo (Saldo 1 + Saldo 2)</b>								<b>-76.000,00</b>	<b>-76.000,00</b>	<b>-75.600,00</b>
<b>Finanzierungstätigkeit</b>											
<b>SU 35</b>	<b>Summe Einzahlungen aus der Finanzierungstätigkeit</b>								<b>0,00</b>	<b>0,00</b>	<b>0,00</b>
<b>SU 36</b>	<b>Summe Auszahlungen aus der Finanzierungstätigkeit</b>								<b>0,00</b>	<b>0,00</b>	<b>0,00</b>
<b>SA4</b>	<b>Saldo (4) Geldfluss aus der Finanzierungstätigkeit (35 – 36)</b>								<b>0,00</b>	<b>0,00</b>	<b>0,00</b>
<b>SA5</b>	<b>Saldo (5) Geldfluss aus der voranschlagswirksamen Gebarung (Saldo 3 + Saldo 4)</b>								<b>-76.000,00</b>	<b>-76.000,00</b>	<b>-75.600,00</b>
<b>639</b>	<b>Sonstige Einrichtungen und Maßnahmen</b>										
<b>639000</b>	<b>Sonstige Einrichtungen und Maßnahmen</b>										
<b>Operative Gebarung</b>											
6/639000+899000	Entnahmen aus Verrechnungsrücklagen zwischen operativer Gebarung und Projekten	2116		1				64.827,74			
<b>SU 21 / 31</b>	<b>Summe Erträge / Einzahlungen operative Gebarung</b>					<b>0,00</b>	<b>0,00</b>	<b>64.827,74</b>	<b>0,00</b>	<b>0,00</b>	<b>0,00</b>
1/639000-612000	Instandhaltung von Wasser- und Abwasserbauten und -anlagen	2224	3224	24		5.000,00	5.000,00	4.461,44	5.000,00	5.000,00	4.461,44
1/639000-680000	Planmäßige Abschreibung	2226				14.500,00	3.700,00	14.666,04			
1/639000-720000	Kostenbeiträge (Kostenersätze) für Verwaltungsleistungen	2225	3225	24	*			690,00			690,00
5/639000-799000	Zuweisungen an Verrechnungsrücklagen zwischen operativer Gebarung und Projekten	2225		1			502.600,00				
<b>SU 22 / 32</b>	<b>Summe Aufwendungen / Auszahlungen operative Gebarung</b>					<b>19.500,00</b>	<b>511.300,00</b>	<b>19.817,48</b>	<b>5.000,00</b>	<b>5.000,00</b>	<b>5.151,44</b>
<b>SA 0 / SA 1</b>	<b>(0) Nettoergebnis (21 - 22) / (1) Geldfluss operative Gebarung (31 – 32)</b>					<b>-19.500,00</b>	<b>-511.300,00</b>	<b>45.010,26</b>	<b>-5.000,00</b>	<b>-5.000,00</b>	<b>-5.151,44</b>
<b>SA01</b>	<b>Saldo (01) Haushaltsrücklagen (230 - 240)</b>					<b>0,00</b>	<b>0,00</b>	<b>0,00</b>	<b>0,00</b>	<b>0,00</b>	<b>0,00</b>
<b>SA00</b>	<b>Saldo (00) Nettoergebnis nach Haushaltsrücklagen (Saldo 0 + Saldo 01)</b>					<b>-19.500,00</b>	<b>-511.300,00</b>	<b>45.010,26</b>			
<b>Investive Gebarung</b>											
6/639000+300000	Kapitaltransfers von Bund, Bundesfonds und Bundeskammern	3331		1						152.400,00	
6/639000+301000	Beihilfe des Landes NÖ	3331		1	33					101.900,00	
6/639000+309000	Kapitaltransfers von der Europäischen Union	3335		1						248.300,00	
<b>SU 33</b>	<b>Summe Einzahlungen investive Gebarung</b>								<b>0,00</b>	<b>502.600,00</b>	<b>0,00</b>
5/639000-004000	Errichtung Hochwasserschutzbauten	3412		1	40						64.862,65
<b>SU 34</b>	<b>Summe Auszahlungen investive Gebarung</b>								<b>0,00</b>	<b>0,00</b>	<b>64.862,65</b>
<b>SA2</b>	<b>Saldo (2) Geldfluss aus der Investiven Gebarung (33 – 34)</b>								<b>0,00</b>	<b>502.600,00</b>	<b>-64.862,65</b>
<b>SA3</b>	<b>Saldo (3) Nettofinanzierungssaldo (Saldo 1 + Saldo 2)</b>								<b>-5.000,00</b>	<b>497.600,00</b>	<b>-70.014,09</b>
<b>Finanzierungstätigkeit</b>											
<b>SU 35</b>	<b>Summe Einzahlungen aus der Finanzierungstätigkeit</b>								<b>0,00</b>	<b>0,00</b>	<b>0,00</b>

		MVAG VC QU			Ergebnisvoranschlag			Finanzierungsvoranschlag		
		EH	FH		VA 2026	VA 2025	RA 2024	VA 2026	VA 2025	RA 2024
<b>SU 36</b>	<b>Summe Auszahlungen aus der Finanzierungstätigkeit</b>							<b>0,00</b>	<b>0,00</b>	<b>0,00</b>
<b>SA4</b>	<b>Saldo (4) Geldfluss aus der Finanzierungstätigkeit (35 – 36)</b>							<b>0,00</b>	<b>0,00</b>	<b>0,00</b>
<b>SA5</b>	<b>Saldo (5) Geldfluss aus der voranschlagswirksamen Gebarung (Saldo 3 + Saldo 4)</b>							<b>-5.000,00</b>	<b>497.600,00</b>	<b>-70.014,09</b>
<b>64</b>	<b>Straßenverkehr</b>									
<b>640</b>	<b>Einrichtungen und Maßnahmen nach der Straßenverkehrsordnu</b>									
<b>640000</b>	<b>Einrichtungen und Maßnahmen nach der Straßenverkehrsordnu</b>									
<b>Operative Gebarung</b>										
2/640000+810000	Erträge Verkehrsleitsystem	2114	3114	13			4.624,00			3.961,00
2/640000+829000	Sonstige Erträge	2116	3116	18			637,20			626,40
2/640000+829010	Sonstige Einnahmen - Verkehrsleitsy	2116	3116	18	4.000,00	4.000,00		4.000,00	4.000,00	
2/640000+829030	Schadenersatzleistungen	2116	3116	18			9.958,01			9.958,01
2/640000+868060	Gemeindestraßenstrafen	2124	3124	16	100.000,00	70.500,00	63.720,14	100.000,00	70.500,00	63.720,14
<b>SU 21 / 31</b>	<b>Summe Erträge / Einzahlungen operative Gebarung</b>				<b>104.000,00</b>	<b>74.500,00</b>	<b>78.939,35</b>	<b>104.000,00</b>	<b>74.500,00</b>	<b>78.265,55</b>
1/640000-400000	Geringwertige Wirtschaftsgüter	2221	3221	23			354,80			354,80
1/640000-400010	Tafeln f. Vekerhsleitsystem	2221	3221	23	500,00	400,00	824,06	500,00	400,00	824,06
1/640000-400020	Ankauf von Verkehrszeichen	2221	3221	23	1.000,00	200,00	545,85	1.000,00	200,00	545,85
1/640000-611000	Bodenmarkierungen	2224	3224	24	35.000,00	5.500,00	94,50	35.000,00	5.500,00	94,50
1/640000-619000	Instandhaltung der Straßenverkehrszeichen	2224	3224	24	500,00	400,00	816,32	500,00	400,00	816,32
1/640000-619010	Instandhaltung der Geschwindigkeitsanzeigeräte	2224	3224				283,63			283,63
1/640000-630000	Portogebühren	2222	3222	24			37,20			37,20
1/640000-631000	Telefon, Telegraf, Telex	2222	3222	24	500,00	1.000,00	443,10	500,00	1.000,00	472,00
1/640000-680000	Planmäßige Abschreibung	2226					1.038,85			
1/640000-720000	Kostenbeiträge für Verwaltungsleistungen	2225	3225	24	5.000,00	2.000,00	9.500,75	5.000,00	2.000,00	9.500,75
1/640000-728020	Leistungsentgelte an Firmen	2225	3225	24	22.000,00	22.000,00	22.024,32	22.000,00	22.000,00	22.024,32
1/640000-729000	Sonstige Ausgaben	2225	3225	24	500,00	400,00	472,80	500,00	400,00	472,80
<b>SU 22 / 32</b>	<b>Summe Aufwendungen / Auszahlungen operative Gebarung</b>				<b>65.000,00</b>	<b>31.900,00</b>	<b>36.436,18</b>	<b>65.000,00</b>	<b>31.900,00</b>	<b>35.426,23</b>
<b>SA 0 / SA 1</b>	<b>(0) Nettoergebnis (21 - 22) / (1) Geldfluss operative Gebarung (31 – 32)</b>				<b>39.000,00</b>	<b>42.600,00</b>	<b>42.503,17</b>	<b>39.000,00</b>	<b>42.600,00</b>	<b>42.839,32</b>
<b>SA01</b>	<b>Saldo (01) Haushaltsrücklagen (230 - 240)</b>				<b>0,00</b>	<b>0,00</b>	<b>0,00</b>	<b>0,00</b>	<b>0,00</b>	<b>0,00</b>
<b>SA00</b>	<b>Saldo (00) Nettoergebnis nach Haushaltsrücklagen (Saldo 0 + Saldo 01)</b>				<b>39.000,00</b>	<b>42.600,00</b>	<b>42.503,17</b>			
<b>Investive Gebarung</b>										
<b>SU 33</b>	<b>Summe Einzahlungen investive Gebarung</b>							<b>0,00</b>	<b>0,00</b>	<b>0,00</b>
1/640000-050000	Ankauf von Verkehrszeichen und -Spiegel	3412	2 40					10.000,00	9.100,00	6.716,56
1/640000-050010	Ankauf Geschwindigkeitsanzeigeräte	3412	2 40							5.430,77
<b>SU 34</b>	<b>Summe Auszahlungen investive Gebarung</b>							<b>10.000,00</b>	<b>9.100,00</b>	<b>12.147,33</b>
<b>SA2</b>	<b>Saldo (2) Geldfluss aus der Investiven Gebarung (33 – 34)</b>							<b>-10.000,00</b>	<b>-9.100,00</b>	<b>-12.147,33</b>

	MVAG	VC QU	Ergebnisvoranschlag			Finanzierungsvoranschlag					
			EH	FH	VA 2026	VA 2025	RA 2024	VA 2026	VA 2025	RA 2024	
<b>SA3</b>			<b>Saldo (3) Nettofinanzierungssaldo (Saldo 1 + Saldo 2)</b>						<b>29.000,00</b>	<b>33.500,00</b>	<b>30.691,99</b>
<b>Finanzierungstätigkeit</b>											
<b>SU 35</b>			<b>Summe Einzahlungen aus der Finanzierungstätigkeit</b>						<b>0,00</b>	<b>0,00</b>	<b>0,00</b>
<b>SU 36</b>			<b>Summe Auszahlungen aus der Finanzierungstätigkeit</b>						<b>0,00</b>	<b>0,00</b>	<b>0,00</b>
<b>SA4</b>			<b>Saldo (4) Geldfluss aus der Finanzierungstätigkeit (35 – 36)</b>						<b>0,00</b>	<b>0,00</b>	<b>0,00</b>
<b>SA5</b>			<b>Saldo (5) Geldfluss aus der voranschlagswirksamen Gebarung (Saldo 3 + Saldo 4)</b>						<b>29.000,00</b>	<b>33.500,00</b>	<b>30.691,99</b>
<b>68</b>			<b>Post- und Telekommunikationsdienste</b>								
<b>680</b>			<b>Post- und Telekommunikationsdienste</b>								
<b>680000</b>			<b>Post- und Telekommunikationsdienste</b>								
<b>Operative Gebarung</b>											
<b>SU 21 / 31</b>			<b>Summe Erträge / Einzahlungen operative Gebarung</b>			<b>0,00</b>	<b>0,00</b>	<b>0,00</b>	<b>0,00</b>	<b>0,00</b>	<b>0,00</b>
1/680000-631000			Telefongebühren Münzfernsprech	2222	3222	24				486,19	486,19
<b>SU 22 / 32</b>			<b>Summe Aufwendungen / Auszahlungen operative Gebarung</b>			<b>0,00</b>	<b>0,00</b>	<b>486,19</b>	<b>0,00</b>	<b>0,00</b>	<b>486,19</b>
<b>SA 0 / SA 1</b>			<b>(0) Nettoergebnis (21 - 22) / (1) Geldfluss operative Gebarung (31 – 32)</b>			<b>0,00</b>	<b>0,00</b>	<b>-486,19</b>	<b>0,00</b>	<b>0,00</b>	<b>-486,19</b>
<b>SA01</b>			<b>Saldo (01) Haushaltsrücklagen (230 - 240)</b>			<b>0,00</b>	<b>0,00</b>	<b>0,00</b>	<b>0,00</b>	<b>0,00</b>	<b>0,00</b>
<b>SA00</b>			<b>Saldo (00) Nettoergebnis nach Haushaltsrücklagen (Saldo 0 + Saldo 01)</b>			<b>0,00</b>	<b>0,00</b>	<b>-486,19</b>			
<b>Investive Gebarung</b>											
<b>SU 33</b>			<b>Summe Einzahlungen investive Gebarung</b>						<b>0,00</b>	<b>0,00</b>	<b>0,00</b>
<b>SU 34</b>			<b>Summe Auszahlungen investive Gebarung</b>						<b>0,00</b>	<b>0,00</b>	<b>0,00</b>
<b>SA2</b>			<b>Saldo (2) Geldfluss aus der Investiven Gebarung (33 – 34)</b>						<b>0,00</b>	<b>0,00</b>	<b>0,00</b>
<b>SA3</b>			<b>Saldo (3) Nettofinanzierungssaldo (Saldo 1 + Saldo 2)</b>						<b>0,00</b>	<b>0,00</b>	<b>-486,19</b>
<b>Finanzierungstätigkeit</b>											
<b>SU 35</b>			<b>Summe Einzahlungen aus der Finanzierungstätigkeit</b>						<b>0,00</b>	<b>0,00</b>	<b>0,00</b>
<b>SU 36</b>			<b>Summe Auszahlungen aus der Finanzierungstätigkeit</b>						<b>0,00</b>	<b>0,00</b>	<b>0,00</b>
<b>SA4</b>			<b>Saldo (4) Geldfluss aus der Finanzierungstätigkeit (35 – 36)</b>						<b>0,00</b>	<b>0,00</b>	<b>0,00</b>
<b>SA5</b>			<b>Saldo (5) Geldfluss aus der voranschlagswirksamen Gebarung (Saldo 3 + Saldo 4)</b>						<b>0,00</b>	<b>0,00</b>	<b>-486,19</b>

	MVAG	VC QU	Ergebnisvoranschlag			Finanzierungsvoranschlag				
			EH	FH	VA 2026	VA 2025	RA 2024	VA 2026	VA 2025	RA 2024
<b>7 Wirtschaftsförderung</b>										
<b>71</b>	<b>Grundlagenverbesserung in der Land- und Forstwirtschaft</b>									
<b>710</b>	<b>Land- und forstwirtschaftlicher Wegebau</b>									
<b>710000</b>	<b>Land- und forstwirtschaftlicher Wegebau</b>									
<b>Operative Gebarung</b>										
2/710000+828000	Rückersätze von Aufwendungen	2116	3116				3.000,00			3.000,00
2/710000+829000	Sonstige Erträge	2116	3116	18			24.960,79			24.960,79
2/710000+871000	Bedarfszuweisungen	2121	3121	33	5.000,00	5.000,00	2.500,00	5.000,00	5.000,00	2.500,00
<b>SU 21 / 31</b>	<b>Summe Erträge / Einzahlungen operative Gebarung</b>				<b>5.000,00</b>	<b>5.000,00</b>	<b>30.460,79</b>	<b>5.000,00</b>	<b>5.000,00</b>	<b>30.460,79</b>
1/710000-611000	Instandhaltung v. sonst. Straßen und Feldwegen	2224	3224	24	80.000,00	60.000,00	42.713,87	80.000,00	60.000,00	42.713,87
1/710000-611010	Beseitigung von Unwetterschäden	2224	3224	24		130.000,00	142.307,57		130.000,00	142.307,57
1/710000-680000	Planmäßige Abschreibung	2226			52.000,00	52.400,00	41.965,04			
1/710000-720000	Kostenbeiträge für Verwaltungsleistungen	2225	3225	24	3.000,00	3.300,00		3.000,00	3.300,00	
<b>SU 22 / 32</b>	<b>Summe Aufwendungen / Auszahlungen operative Gebarung</b>				<b>135.000,00</b>	<b>245.700,00</b>	<b>226.986,48</b>	<b>83.000,00</b>	<b>193.300,00</b>	<b>185.021,44</b>
<b>SA 0 / SA 1</b>	<b>(0) Nettoergebnis (21 - 22) / (1) Geldfluss operative Gebarung (31 - 32)</b>				<b>-130.000,00</b>	<b>-240.700,00</b>	<b>-196.525,69</b>	<b>-78.000,00</b>	<b>-188.300,00</b>	<b>-154.560,65</b>
<b>SA01</b>	<b>Saldo (01) Haushaltsrücklagen (230 - 240)</b>				<b>0,00</b>	<b>0,00</b>	<b>0,00</b>	<b>0,00</b>	<b>0,00</b>	<b>0,00</b>
<b>SA00</b>	<b>Saldo (00) Nettoergebnis nach Haushaltsrücklagen (Saldo 0 + Saldo 01)</b>				<b>-130.000,00</b>	<b>-240.700,00</b>	<b>-196.525,69</b>			
<b>Investive Gebarung</b>										
<b>SU 33</b>	<b>Summe Einzahlungen investive Gebarung</b>							<b>0,00</b>	<b>0,00</b>	<b>0,00</b>
<b>SU 34</b>	<b>Summe Auszahlungen investive Gebarung</b>							<b>0,00</b>	<b>0,00</b>	<b>0,00</b>
<b>SA2</b>	<b>Saldo (2) Geldfluss aus der Investiven Gebarung (33 - 34)</b>							<b>0,00</b>	<b>0,00</b>	<b>0,00</b>
<b>SA3</b>	<b>Saldo (3) Nettofinanzierungssaldo (Saldo 1 + Saldo 2)</b>							<b>-78.000,00</b>	<b>-188.300,00</b>	<b>-154.560,65</b>
<b>Finanzierungstätigkeit</b>										
<b>SU 35</b>	<b>Summe Einzahlungen aus der Finanzierungstätigkeit</b>							<b>0,00</b>	<b>0,00</b>	<b>0,00</b>
<b>SU 36</b>	<b>Summe Auszahlungen aus der Finanzierungstätigkeit</b>							<b>0,00</b>	<b>0,00</b>	<b>0,00</b>
<b>SA4</b>	<b>Saldo (4) Geldfluss aus der Finanzierungstätigkeit (35 - 36)</b>							<b>0,00</b>	<b>0,00</b>	<b>0,00</b>
<b>SA5</b>	<b>Saldo (5) Geldfluss aus der voranschlagswirksamen Gebarung (Saldo 3 + Saldo 4)</b>							<b>-78.000,00</b>	<b>-188.300,00</b>	<b>-154.560,65</b>
<b>74</b>	<b>Sonstige Förderung der Land- und Forstwirtschaft</b>									
<b>742</b>	<b>Produktionsförderung</b>									
<b>742000</b>	<b>Produktionsförderung</b>									
<b>Operative Gebarung</b>										
<b>SU 21 / 31</b>	<b>Summe Erträge / Einzahlungen operative Gebarung</b>				<b>0,00</b>	<b>0,00</b>	<b>0,00</b>	<b>0,00</b>	<b>0,00</b>	<b>0,00</b>
1/742000-711000	Öffentliche Abgaben	2225	3225	24	1.700,00	1.700,00	1.640,61	1.700,00	1.700,00	1.640,61
1/742000-728000	Beiträge für künstliche Befruchtung	2225	3225	24	2.000,00	2.600,00	1.707,00	2.000,00	2.600,00	1.707,00

		MVAG VC QU			Ergebnisvoranschlag			Finanzierungsvoranschlag		
		EH	FH		VA 2026	VA 2025	RA 2024	VA 2026	VA 2025	RA 2024
1/742000-729000	Sonstige Ausgaben	2225	3225	24	1.300,00	500,00	1.270,02	1.300,00	500,00	1.270,02
<b>SU 22 / 32</b>	<b>Summe Aufwendungen / Auszahlungen operative Gebarung</b>				<b>5.000,00</b>	<b>4.800,00</b>	<b>4.617,63</b>	<b>5.000,00</b>	<b>4.800,00</b>	<b>4.617,63</b>
<b>SA 0 / SA 1</b>	<b>(0) Nettoergebnis (21 - 22) / (1) Geldfluss operative Gebarung (31 - 32)</b>				<b>-5.000,00</b>	<b>-4.800,00</b>	<b>-4.617,63</b>	<b>-5.000,00</b>	<b>-4.800,00</b>	<b>-4.617,63</b>
<b>SA01</b>	<b>Saldo (01) Haushaltsrücklagen (230 - 240)</b>				<b>0,00</b>	<b>0,00</b>	<b>0,00</b>	<b>0,00</b>	<b>0,00</b>	<b>0,00</b>
<b>SA00</b>	<b>Saldo (00) Nettoergebnis nach Haushaltsrücklagen (Saldo 0 + Saldo 01)</b>				<b>-5.000,00</b>	<b>-4.800,00</b>	<b>-4.617,63</b>			
<b>Investive Gebarung</b>										
<b>SU 33</b>	<b>Summe Einzahlungen investive Gebarung</b>							<b>0,00</b>	<b>0,00</b>	<b>0,00</b>
<b>SU 34</b>	<b>Summe Auszahlungen investive Gebarung</b>							<b>0,00</b>	<b>0,00</b>	<b>0,00</b>
<b>SA2</b>	<b>Saldo (2) Geldfluss aus der Investiven Gebarung (33 - 34)</b>							<b>0,00</b>	<b>0,00</b>	<b>0,00</b>
<b>SA3</b>	<b>Saldo (3) Nettofinanzierungssaldo (Saldo 1 + Saldo 2)</b>							<b>-5.000,00</b>	<b>-4.800,00</b>	<b>-4.617,63</b>
<b>Finanzierungstätigkeit</b>										
<b>SU 35</b>	<b>Summe Einzahlungen aus der Finanzierungstätigkeit</b>							<b>0,00</b>	<b>0,00</b>	<b>0,00</b>
<b>SU 36</b>	<b>Summe Auszahlungen aus der Finanzierungstätigkeit</b>							<b>0,00</b>	<b>0,00</b>	<b>0,00</b>
<b>SA4</b>	<b>Saldo (4) Geldfluss aus der Finanzierungstätigkeit (35 - 36)</b>							<b>0,00</b>	<b>0,00</b>	<b>0,00</b>
<b>SA5</b>	<b>Saldo (5) Geldfluss aus der voranschlagswirksamen Gebarung (Saldo 3 + Saldo 4)</b>							<b>-5.000,00</b>	<b>-4.800,00</b>	<b>-4.617,63</b>
<b>75 Förderung der Energiewirtschaft</b>										
<b>759 Sonstige Energieträger</b>										
<b>759000 Sonstige Energieträger</b>										
<b>Operative Gebarung</b>										
2/759000+829010	Windkraft Pottenbrunn Sponsoring	2116	3116	18	8.000,00	6.400,00	7.929,53	8.000,00	6.400,00	7.929,53
<b>SU 21 / 31</b>	<b>Summe Erträge / Einzahlungen operative Gebarung</b>				<b>8.000,00</b>	<b>6.400,00</b>	<b>7.929,53</b>	<b>8.000,00</b>	<b>6.400,00</b>	<b>7.929,53</b>
1/759000-754000	Beitrag FF-Ossarn - Windräder	2231	3231	26	3.000,00	3.000,00	3.000,00	3.000,00	3.000,00	3.000,00
<b>SU 22 / 32</b>	<b>Summe Aufwendungen / Auszahlungen operative Gebarung</b>				<b>3.000,00</b>	<b>3.000,00</b>	<b>3.000,00</b>	<b>3.000,00</b>	<b>3.000,00</b>	<b>3.000,00</b>
<b>SA 0 / SA 1</b>	<b>(0) Nettoergebnis (21 - 22) / (1) Geldfluss operative Gebarung (31 - 32)</b>				<b>5.000,00</b>	<b>3.400,00</b>	<b>4.929,53</b>	<b>5.000,00</b>	<b>3.400,00</b>	<b>4.929,53</b>
<b>SA01</b>	<b>Saldo (01) Haushaltsrücklagen (230 - 240)</b>				<b>0,00</b>	<b>0,00</b>	<b>0,00</b>	<b>0,00</b>	<b>0,00</b>	<b>0,00</b>
<b>SA00</b>	<b>Saldo (00) Nettoergebnis nach Haushaltsrücklagen (Saldo 0 + Saldo 01)</b>				<b>5.000,00</b>	<b>3.400,00</b>	<b>4.929,53</b>			
<b>Investive Gebarung</b>										
<b>SU 33</b>	<b>Summe Einzahlungen investive Gebarung</b>							<b>0,00</b>	<b>0,00</b>	<b>0,00</b>
<b>SU 34</b>	<b>Summe Auszahlungen investive Gebarung</b>							<b>0,00</b>	<b>0,00</b>	<b>0,00</b>
<b>SA2</b>	<b>Saldo (2) Geldfluss aus der Investiven Gebarung (33 - 34)</b>							<b>0,00</b>	<b>0,00</b>	<b>0,00</b>
<b>SA3</b>	<b>Saldo (3) Nettofinanzierungssaldo (Saldo 1 + Saldo 2)</b>							<b>5.000,00</b>	<b>3.400,00</b>	<b>4.929,53</b>
<b>Finanzierungstätigkeit</b>										
<b>SU 35</b>	<b>Summe Einzahlungen aus der Finanzierungstätigkeit</b>							<b>0,00</b>	<b>0,00</b>	<b>0,00</b>
<b>SU 36</b>	<b>Summe Auszahlungen aus der Finanzierungstätigkeit</b>							<b>0,00</b>	<b>0,00</b>	<b>0,00</b>
<b>SA4</b>	<b>Saldo (4) Geldfluss aus der Finanzierungstätigkeit (35 - 36)</b>							<b>0,00</b>	<b>0,00</b>	<b>0,00</b>

		MVAG		VC QU	Ergebnisvoranschlag			Finanzierungsvoranschlag		
		EH	FH		VA 2026	VA 2025	RA 2024	VA 2026	VA 2025	RA 2024
<b>SA5</b>	<b>Saldo (5) Geldfluss aus der voranschlagswirksamen Gebarung (Saldo 3 + Saldo 4)</b>							<b>5.000,00</b>	<b>3.400,00</b>	<b>4.929,53</b>
<b>77</b>	<b>Förderung des Tourismus</b>									
<b>771</b>	<b>Maßnahmen zur Förderung des Tourismus</b>									
<b>771000</b>	<b>Maßnahmen zur Förderung des Fremdenverkehrs</b>									
<b>Operative Gebarung</b>										
2/771000+828020	Rückersätze von Aufwendungen	2116	3116				2.919,12			2.919,12
<b>SU 21 / 31</b>	<b>Summe Erträge / Einzahlungen operative Gebarung</b>				<b>0,00</b>	<b>0,00</b>	<b>2.919,12</b>	<b>0,00</b>	<b>0,00</b>	<b>2.919,12</b>
1/771000-600000	Kirchturmanstrahlung	2222	3222	24	500,00	2.000,00	613,32	500,00	2.000,00	593,39
1/771000-720000	Kostenbeiträge für Verwaltungsleistungen	2225	3225	24	500,00	600,00		500,00	600,00	
1/771000-726030	Mitgliedsbeiträge f.Fremdenverkehrs	2225	3225	24	29.000,00	29.000,00	37.539,77	29.000,00	29.000,00	37.539,77
1/771000-728000	Inserate und dergleichen	2225	3225	24	2.900,00	3.200,00	208,80	2.900,00	3.200,00	208,80
1/771000-729000	Sonstige Ausgaben-Blumenschmuc	2225	3225	24	4.000,00	9.700,00	6.215,96	4.000,00	9.700,00	6.215,96
1/771000-729010	Sonstige Aufwendungen - Infozelle Traisensteg	2225	3225				359,38			359,38
<b>SU 22 / 32</b>	<b>Summe Aufwendungen / Auszahlungen operative Gebarung</b>				<b>36.900,00</b>	<b>44.500,00</b>	<b>44.937,23</b>	<b>36.900,00</b>	<b>44.500,00</b>	<b>44.917,30</b>
<b>SA 0 / SA 1</b>	<b>(0) Nettoergebnis (21 - 22) / (1) Geldfluss operative Gebarung (31 – 32)</b>				<b>-36.900,00</b>	<b>-44.500,00</b>	<b>-42.018,11</b>	<b>-36.900,00</b>	<b>-44.500,00</b>	<b>-41.998,18</b>
<b>SA01</b>	<b>Saldo (01) Haushaltsrücklagen (230 - 240)</b>				<b>0,00</b>	<b>0,00</b>	<b>0,00</b>	<b>0,00</b>	<b>0,00</b>	<b>0,00</b>
<b>SA00</b>	<b>Saldo (00) Nettoergebnis nach Haushaltsrücklagen (Saldo 0 + Saldo 01)</b>				<b>-36.900,00</b>	<b>-44.500,00</b>	<b>-42.018,11</b>			
<b>Investive Gebarung</b>										
<b>SU 33</b>	<b>Summe Einzahlungen investive Gebarung</b>							<b>0,00</b>	<b>0,00</b>	<b>0,00</b>
<b>SU 34</b>	<b>Summe Auszahlungen investive Gebarung</b>							<b>0,00</b>	<b>0,00</b>	<b>0,00</b>
<b>SA2</b>	<b>Saldo (2) Geldfluss aus der Investiven Gebarung (33 – 34)</b>							<b>0,00</b>	<b>0,00</b>	<b>0,00</b>
<b>SA3</b>	<b>Saldo (3) Nettofinanzierungssaldo (Saldo 1 + Saldo 2)</b>							<b>-36.900,00</b>	<b>-44.500,00</b>	<b>-41.998,18</b>
<b>Finanzierungstätigkeit</b>										
<b>SU 35</b>	<b>Summe Einzahlungen aus der Finanzierungstätigkeit</b>							<b>0,00</b>	<b>0,00</b>	<b>0,00</b>
<b>SU 36</b>	<b>Summe Auszahlungen aus der Finanzierungstätigkeit</b>							<b>0,00</b>	<b>0,00</b>	<b>0,00</b>
<b>SA4</b>	<b>Saldo (4) Geldfluss aus der Finanzierungstätigkeit (35 – 36)</b>							<b>0,00</b>	<b>0,00</b>	<b>0,00</b>
<b>SA5</b>	<b>Saldo (5) Geldfluss aus der voranschlagswirksamen Gebarung (Saldo 3 + Saldo 4)</b>							<b>-36.900,00</b>	<b>-44.500,00</b>	<b>-41.998,18</b>
<b>78</b>	<b>Förderung von Handel, Gewerbe und Industrie</b>									
<b>789</b>	<b>Sonstige Einrichtungen und Maßnahmen</b>									
<b>789000</b>	<b>Sonstige Einrichtungen und Maßnahmen</b>									
<b>Operative Gebarung</b>										
2/789000+828040	Rückersätze der Weihnachtsbeleuchtung	2116	3116	18			44,00			87,01

		MVAG		VC QU	Ergebnisvoranschlag			Finanzierungsvoranschlag		
		EH	FH		VA 2026	VA 2025	RA 2024	VA 2026	VA 2025	RA 2024
2/789000+829000	Sonstige Erträge	2116	3116	18		100.000,00			100.000,00	
<b>SU 21 / 31</b>	<b>Summe Erträge / Einzahlungen operative Gebarung</b>				<b>0,00</b>	<b>100.000,00</b>	<b>44,00</b>	<b>0,00</b>	<b>100.000,00</b>	<b>87,01</b>
1/789000-640000	Rechts- und Beratungsaufwand	2222	3222				22.944,00			22.944,00
1/789000-720000	Kostenbeiträge für Verwaltungsleistungen	2225	3225	24	6.000,00	5.800,00	105,17	6.000,00	5.800,00	105,17
1/789000-728000	Kostenanteil für Marketingaktivitäten	2225	3225	24		2.500,00	9.495,93		2.500,00	9.495,93
1/789000-728010	Wirtschafts - Servicestelle	2225	3225	24	8.000,00	9.000,00	8.740,26	8.000,00	9.000,00	8.740,26
1/789000-728020	Postbus Shuttleservice	2225	3225		193.500,00	230.000,00	64.806,39	193.500,00	230.000,00	64.806,39
1/789000-729000	Sonstige Ausgaben	2225	3225	24	500,00	500,00	3.408,00	500,00	500,00	3.408,00
1/789000-729010	Weihnachtsbeleuchtung	2225	3225	24	15.000,00	16.000,00	13.228,26	15.000,00	16.000,00	13.228,26
1/789000-729020	Gestaltung von Autobushalteplätzen	2225	3225	24	500,00	1.000,00	142,06	500,00	1.000,00	142,06
1/789000-756000	Beiträge an Betriebe	2233	3233	27	3.000,00	5.000,00	4.270,68	3.000,00	5.000,00	4.270,68
<b>SU 22 / 32</b>	<b>Summe Aufwendungen / Auszahlungen operative Gebarung</b>				<b>226.500,00</b>	<b>269.800,00</b>	<b>127.140,75</b>	<b>226.500,00</b>	<b>269.800,00</b>	<b>127.140,75</b>
<b>SA 0 / SA 1</b>	<b>(0) Nettoergebnis (21 - 22) / (1) Geldfluss operative Gebarung (31 - 32)</b>				<b>-226.500,00</b>	<b>-169.800,00</b>	<b>-127.096,75</b>	<b>-226.500,00</b>	<b>-169.800,00</b>	<b>-127.053,74</b>
<b>SA01</b>	<b>Saldo (01) Haushaltsrücklagen (230 - 240)</b>				<b>0,00</b>	<b>0,00</b>	<b>0,00</b>	<b>0,00</b>	<b>0,00</b>	<b>0,00</b>
<b>SA00</b>	<b>Saldo (00) Nettoergebnis nach Haushaltsrücklagen (Saldo 0 + Saldo 01)</b>				<b>-226.500,00</b>	<b>-169.800,00</b>	<b>-127.096,75</b>			
<b>Investive Gebarung</b>										
<b>SU 33</b>	<b>Summe Einzahlungen investive Gebarung</b>							<b>0,00</b>	<b>0,00</b>	<b>0,00</b>
<b>SU 34</b>	<b>Summe Auszahlungen investive Gebarung</b>							<b>0,00</b>	<b>0,00</b>	<b>0,00</b>
<b>SA2</b>	<b>Saldo (2) Geldfluss aus der Investiven Gebarung (33 - 34)</b>							<b>0,00</b>	<b>0,00</b>	<b>0,00</b>
<b>SA3</b>	<b>Saldo (3) Nettofinanzierungssaldo (Saldo 1 + Saldo 2)</b>							<b>-226.500,00</b>	<b>-169.800,00</b>	<b>-127.053,74</b>
<b>Finanzierungstätigkeit</b>										
<b>SU 35</b>	<b>Summe Einzahlungen aus der Finanzierungstätigkeit</b>							<b>0,00</b>	<b>0,00</b>	<b>0,00</b>
<b>SU 36</b>	<b>Summe Auszahlungen aus der Finanzierungstätigkeit</b>							<b>0,00</b>	<b>0,00</b>	<b>0,00</b>
<b>SA4</b>	<b>Saldo (4) Geldfluss aus der Finanzierungstätigkeit (35 - 36)</b>							<b>0,00</b>	<b>0,00</b>	<b>0,00</b>
<b>SA5</b>	<b>Saldo (5) Geldfluss aus der voranschlagswirksamen Gebarung (Saldo 3 + Saldo 4)</b>							<b>-226.500,00</b>	<b>-169.800,00</b>	<b>-127.053,74</b>

	MVAG	VC QU	Ergebnisvoranschlag			Finanzierungsvoranschlag				
			EH	FH	VA 2026	VA 2025	RA 2024	VA 2026	VA 2025	RA 2024
<b>8 Dienstleistungen</b>										
<b>81</b>	<b>Öffentliche Einrichtungen (soweit nicht dem Abschnitt 85 zuzuordnen)</b>									
<b>812</b>	<b>WC-Anlagen</b>									
<b>812000</b>	<b>WC Anlagen</b>									
<b>Operative Gebarung</b>										
<b>SU 21 / 31</b>	<b>Summe Erträge / Einzahlungen operative Gebarung</b>			<b>0,00</b>	<b>0,00</b>	<b>0,00</b>	<b>0,00</b>	<b>0,00</b>	<b>0,00</b>	<b>0,00</b>
1/812000-400000	Geringwertige Wirtschaftsgüter	2221	3221	23	100,00	200,00	44,17	100,00	200,00	44,17
1/812000-454000	Reinigungsmittel	2221	3221	23	400,00	100,00	130,58	400,00	100,00	130,58
1/812000-459000	Sonstige Verbrauchsgüter	2221	3221	23	1.400,00	300,00	1.452,38	1.400,00	300,00	1.452,38
1/812000-511000	Bezüge VB-Schema II	2211	3211	20	7.300,00	7.400,00	6.964,88	7.300,00	7.400,00	6.964,88
1/812000-541000	Sachbezüge VB-Schema II	2213	3213		100,00	100,00	199,13	100,00	100,00	199,13
1/812000-565000	Mehrleistungsvergütungen	2211	3211	20	100,00	100,00	15,16	100,00	100,00	15,16
1/812000-569000	Nebengebühren	2211	3211	20	100,00	200,00	218,90	100,00	200,00	218,90
1/812000-580000	Dienstgeberbeitrag zum Ausgleichsfonds	2212	3212	20	300,00	300,00	265,24	300,00	300,00	265,24
1/812000-582000	Sonstige DGB. zur sozialen Sicherheit	2212	3212	20	1.600,00	1.600,00	1.533,56	1.600,00	1.600,00	1.533,56
1/812000-600000	Strom	2222	3222	24	100,00	200,00	19,26	100,00	200,00	19,26
1/812000-614000	Instandhaltung der WC-Anlage	2224	3224	24	500,00	500,00	249,17	500,00	500,00	249,17
1/812000-680000	Planmäßige Abschreibung	2226			2.400,00	1.400,00	2.427,28			
<b>SU 22 / 32</b>	<b>Summe Aufwendungen / Auszahlungen operative Gebarung</b>				<b>14.400,00</b>	<b>12.400,00</b>	<b>13.519,71</b>	<b>12.000,00</b>	<b>11.000,00</b>	<b>11.092,43</b>
<b>SA 0 / SA 1</b>	<b>(0) Nettoergebnis (21 - 22) / (1) Geldfluss operative Gebarung (31 - 32)</b>				<b>-14.400,00</b>	<b>-12.400,00</b>	<b>-13.519,71</b>	<b>-12.000,00</b>	<b>-11.000,00</b>	<b>-11.092,43</b>
<b>SA01</b>	<b>Saldo (01) Haushaltsrücklagen (230 - 240)</b>				<b>0,00</b>	<b>0,00</b>	<b>0,00</b>	<b>0,00</b>	<b>0,00</b>	<b>0,00</b>
<b>SA00</b>	<b>Saldo (00) Nettoergebnis nach Haushaltsrücklagen (Saldo 0 + Saldo 01)</b>				<b>-14.400,00</b>	<b>-12.400,00</b>	<b>-13.519,71</b>			
<b>Investive Gebarung</b>										
<b>SU 33</b>	<b>Summe Einzahlungen investive Gebarung</b>							<b>0,00</b>	<b>0,00</b>	<b>0,00</b>
<b>SU 34</b>	<b>Summe Auszahlungen investive Gebarung</b>							<b>0,00</b>	<b>0,00</b>	<b>0,00</b>
<b>SA2</b>	<b>Saldo (2) Geldfluss aus der Investiven Gebarung (33 - 34)</b>							<b>0,00</b>	<b>0,00</b>	<b>0,00</b>
<b>SA3</b>	<b>Saldo (3) Nettofinanzierungssaldo (Saldo 1 + Saldo 2)</b>							<b>-12.000,00</b>	<b>-11.000,00</b>	<b>-11.092,43</b>
<b>Finanzierungstätigkeit</b>										
<b>SU 35</b>	<b>Summe Einzahlungen aus der Finanzierungstätigkeit</b>							<b>0,00</b>	<b>0,00</b>	<b>0,00</b>
<b>SU 36</b>	<b>Summe Auszahlungen aus der Finanzierungstätigkeit</b>							<b>0,00</b>	<b>0,00</b>	<b>0,00</b>
<b>SA4</b>	<b>Saldo (4) Geldfluss aus der Finanzierungstätigkeit (35 - 36)</b>							<b>0,00</b>	<b>0,00</b>	<b>0,00</b>
<b>SA5</b>	<b>Saldo (5) Geldfluss aus der voranschlagswirksamen Gebarung (Saldo 3 + Saldo 4)</b>							<b>-12.000,00</b>	<b>-11.000,00</b>	<b>-11.092,43</b>

		MVAG		VC QU	Ergebnisvoranschlag			Finanzierungsvoranschlag		
		EH	FH		VA 2026	VA 2025	RA 2024	VA 2026	VA 2025	RA 2024
<b>814</b>	<b>Straßenreinigung</b>									
<b>814000</b>	<b>Straßenreinigung</b>									
<b>Operative Gebarung</b>										
2/814000+803000	Veräußerungen von technischen Anlagen, Fahrzeugen und Maschinen					15.000,00				
2/814000+816000	Kostenbeiträge für Straßenreinigung	2114	3114	13	10.000,00	8.400,00	218,18	10.000,00	8.600,00	218,18
2/814000+816010	Kostensätze für Verwaltungsleistungen	2114	3114	13	* 100.000,00	15.400,00	108.925,00	100.000,00	15.400,00	108.925,00
<b>SU 21 / 31</b>	<b>Summe Erträge / Einzahlungen operative Gebarung</b>				<b>110.000,00</b>	<b>38.800,00</b>	<b>109.143,18</b>	<b>110.000,00</b>	<b>24.000,00</b>	<b>109.143,18</b>
1/814000-400000	Geringwertige Wirtschaftsgüter	2221	3221	23	200,00	200,00		200,00	200,00	
1/814000-452000	Treibstoffe	2221	3221	23	14.000,00	12.500,00	11.979,79	14.000,00	12.600,00	11.979,79
1/814000-459000	Sonstige Verbrauchsgüter	2221	3221	23		200,00			200,00	
1/814000-511000	Bezüge VB-Schema II	2211	3211	20	40.000,00	34.400,00	32.754,40	40.000,00	34.400,00	32.754,40
1/814000-541000	Sachbezüge VB-Schema II	2213	3213		300,00	500,00	291,67	300,00	500,00	291,67
1/814000-565000	Mehrleistungsvergütungen	2211	3211	20	500,00	100,00	121,68	500,00	100,00	121,68
1/814000-569000	Nebengebühren	2211	3211	20	9.200,00	8.800,00	8.207,48	9.200,00	8.800,00	8.207,48
1/814000-580000	Dienstgeberbeitrag zum Ausgleichsfonds	2212	3212	20	1.800,00	1.600,00	1.515,85	1.800,00	1.600,00	1.515,85
1/814000-582000	Sonstige DGB. zur sozialen Sicherheit	2212	3212	20	10.600,00	9.300,00	8.777,26	10.600,00	9.300,00	8.777,26
1/814000-617000	Instandhaltung von Fahrzeugen	2224	3224	24	5.000,00	12.000,00	20.139,72	5.000,00	12.000,00	20.139,72
1/814000-631000	Telefon, Telegraf, Telex	2222	3222	24	100,00	100,00		100,00	100,00	
1/814000-640000	Rechts- und Beratungsaufwand	2222	3222				10.293,83			10.293,83
1/814000-670000	Versicherungen	2222	3222	24	8.000,00	11.000,00	1.480,10	8.000,00	11.000,00	1.480,10
1/814000-680000	Planmäßige Abschreibung	2226			38.000,00	38.500,00	38.124,00			
1/814000-720000	Kostenbeiträge für Verwaltungsleistungen	2225	3225	24			17.460,00			17.460,00
<b>SU 22 / 32</b>	<b>Summe Aufwendungen / Auszahlungen operative Gebarung</b>				<b>127.700,00</b>	<b>129.200,00</b>	<b>151.145,78</b>	<b>89.700,00</b>	<b>90.800,00</b>	<b>113.021,78</b>
<b>SA 0 / SA 1</b>	<b>(0) Nettoergebnis (21 - 22) / (1) Geldfluss operative Gebarung (31 - 32)</b>				<b>-17.700,00</b>	<b>-90.400,00</b>	<b>-42.002,60</b>	<b>20.300,00</b>	<b>-66.800,00</b>	<b>-3.878,60</b>
<b>SA01</b>	<b>Saldo (01) Haushaltsrücklagen (230 - 240)</b>				<b>0,00</b>	<b>0,00</b>	<b>0,00</b>	<b>0,00</b>	<b>0,00</b>	<b>0,00</b>
<b>SA00</b>	<b>Saldo (00) Nettoergebnis nach Haushaltsrücklagen (Saldo 0 + Saldo 01)</b>				<b>-17.700,00</b>	<b>-90.400,00</b>	<b>-42.002,60</b>			
<b>Investive Gebarung</b>										
2/814000+803000	Veräußerungen von technischen Anlagen, Fahrzeugen und Maschinen		3314						15.000,00	
<b>SU 33</b>	<b>Summe Einzahlungen investive Gebarung</b>							<b>0,00</b>	<b>15.000,00</b>	<b>0,00</b>
1/814000-040000	Ankauf Kehrmaschine		3414	2				60.000,00		381.240,00
1/814000-040100	Fahrzeugausstattung		3414	2 41					2.500,00	
<b>SU 34</b>	<b>Summe Auszahlungen investive Gebarung</b>							<b>60.000,00</b>	<b>2.500,00</b>	<b>381.240,00</b>
<b>SA2</b>	<b>Saldo (2) Geldfluss aus der Investiven Gebarung (33 - 34)</b>							<b>-60.000,00</b>	<b>12.500,00</b>	<b>-381.240,00</b>
<b>SA3</b>	<b>Saldo (3) Nettofinanzierungssaldo (Saldo 1 + Saldo 2)</b>							<b>-39.700,00</b>	<b>-54.300,00</b>	<b>-385.118,60</b>
<b>Finanzierungstätigkeit</b>										
<b>SU 35</b>	<b>Summe Einzahlungen aus der Finanzierungstätigkeit</b>							<b>0,00</b>	<b>0,00</b>	<b>0,00</b>
<b>SU 36</b>	<b>Summe Auszahlungen aus der Finanzierungstätigkeit</b>							<b>0,00</b>	<b>0,00</b>	<b>0,00</b>

		MVAG VC QU			Ergebnisvoranschlag			Finanzierungsvoranschlag			
		EH	FH		VA 2026	VA 2025	RA 2024	VA 2026	VA 2025	RA 2024	
<b>SA4</b>	<b>Saldo (4) Geldfluss aus der Finanzierungstätigkeit (35 – 36)</b>							<b>0,00</b>	<b>0,00</b>	<b>0,00</b>	
<b>SA5</b>	<b>Saldo (5) Geldfluss aus der voranschlagswirksamen Gebarung (Saldo 3 + Saldo 4)</b>							<b>-39.700,00</b>	<b>-54.300,00</b>	<b>-385.118,60</b>	
<b>815</b>	<b>Park- und Gartenanlagen, Kinderspielplätze</b>										
<b>815000</b>	<b>Park- und Gartenanlagen, Kinderspielplätze</b>										
<b>Operative Gebarung</b>											
2/815000+810000	Erträge aus Leistungen	2114	3114	13			1.448,00			1.448,00	
2/815000+816000	Kostenersätze für Verwaltungsleistungen	2114	3114	13	*	1.400,00	1.400,00	15.372,00	1.400,00	15.372,00	
2/815000+827000	Bundessozialamt und AMS.NÖ.-Lohnzus	2116	3116	18		3.000,00	3.000,00	3.000,00	3.000,00	3.000,00	
2/815000+829020	Verkauf Kostbare Jubiläumsrunde	2116	3116	18		300,00	300,00	148,50	300,00	148,50	
2/815000+829030	Obstbaumschnitt Kursgebühren	2116	3116	18				1.200,00		1.200,00	
2/815000+829040	Schadenersatzleistungen	2116	3116	18				2.719,08		2.719,08	
<b>SU 21 / 31</b>	<b>Summe Erträge / Einzahlungen operative Gebarung</b>					<b>4.700,00</b>	<b>4.700,00</b>	<b>23.887,58</b>	<b>4.700,00</b>	<b>4.700,00</b>	<b>28.537,41</b>
1/815000-400000	Geringwertige Wirtschaftsgüter	2221	3221	23		2.000,00	2.500,00	1.808,61	2.000,00	1.808,61	
1/815000-452000	Treibstoffe	2221	3221	23		12.000,00	11.700,00	9.834,11	12.000,00	9.834,11	
1/815000-453000	Schmier- und Schleifmittel	2221	3221	23		200,00	200,00	50,79	200,00	50,79	
1/815000-455000	Ankauf von Dünger und Spritzmittel	2221	3221	23			600,00	642,24		642,24	
1/815000-459000	Sonstige Verbrauchsgüter	2221	3221	23		200,00	200,00	200,00	200,00	200,00	
1/815000-511000	Bezüge VB-Schema II	2211	3211	20		181.900,00	250.000,00	243.121,31	181.900,00	250.000,00	
1/815000-541000	Sachbezüge VB-Schema II	2213	3213			2.100,00	1.500,00	3.200,00	2.100,00	1.500,00	
1/815000-565000	Mehrleistungsvergütungen	2211	3211	20		3.500,00	3.000,00	5.475,54	3.500,00	3.000,00	
1/815000-569000	Nebengebühren	2211	3211	20		28.500,00	54.000,00	45.962,99	28.500,00	54.000,00	
1/815000-580000	Dienstgeberbeitrag zum Ausgleichsfonds	2212	3212	20		7.900,00	8.900,00	9.415,59	7.900,00	8.900,00	
1/815000-582000	Sonstige DGB. zur sozialen Sicherheit	2212	3212	20		46.000,00	68.200,00	62.579,14	46.000,00	68.200,00	
1/815000-600000	Strom	2222	3222	24		100,00	100,00		100,00	100,00	
1/815000-610010	Instandhaltung Kostbare Jubiläumsrunde	2224	3224	24		500,00	1.000,00	829,00	500,00	1.000,00	
1/815000-613000	Instandhaltung Grundstückseinrichtungen, Gitter u. Zäune	2224	3224	24			600,00	13.128,00		600,00	
1/815000-617000	Instandhaltung von Fahrzeugen und Rasen	2224	3224	24		25.000,00	35.000,00	36.737,62	25.000,00	35.000,00	
1/815000-618000	Instandhaltung von Anlagen und Einrichtungen	2224	3224	24		20.000,00	17.200,00	17.303,05	20.000,00	17.200,00	
1/815000-618010	Instandhaltung Hundeauslaufzone	2224	3224	24		200,00	500,00		200,00	500,00	
1/815000-618020	Instandhaltung Steinpark	2224	3224	24		200,00	500,00	133,15	200,00	500,00	
1/815000-631000	Telefon, Telegraf, Telex	2222	3222	24		200,00	200,00	381,03	200,00	200,00	
1/815000-640000	Überprüfungskosten	2222	3222	24			300,00			300,00	
1/815000-670000	Versicherungen	2222	3222	24		4.000,00	7.200,00	5.126,64	4.000,00	7.200,00	
1/815000-680000	Planmäßige Abschreibung	2226				16.000,00	12.700,00	18.917,58			
1/815000-700000	Pachtzinse	2223	3223	24		800,00	400,00	502,45	800,00	400,00	

		MVAG		VC QU	Ergebnisvoranschlag			Finanzierungsvoranschlag		
		EH	FH		VA 2026	VA 2025	RA 2024	VA 2026	VA 2025	RA 2024
1/815000-705000	Operating Leasing - John Deere Kompaktraktor	2223	3223	24		8.500,00	11.349,24		8.500,00	11.349,24
1/815000-711000	Öffentliche Abgaben	2225	3225	24		4.000,00	5.600,00	3.151,00	4.000,00	5.600,00
1/815000-720000	Kostenbeiträge für Verwaltungsleistungen	2225	3225	24	*	100.000,00	21.100,00	129.687,40	100.000,00	21.100,00
1/815000-724000	Reisegebühren	2225	3225	24		100,00	100,00	21,28	100,00	100,00
1/815000-728000	Kostbare Jubiläumsrunde	2225	3225	24		500,00	700,00	1.053,58	500,00	700,00
1/815000-728010	Entgelte für sonstige Leistungen	2225	3225				9.200,00			9.200,00
1/815000-729000	Sonstige Ausgaben	2225	3225	24		100,00	300,00	11,50	100,00	300,00
<b>SU 22 / 32</b>	<b>Summe Aufwendungen / Auszahlungen operative Gebarung</b>					<b>456.000,00</b>	<b>522.000,00</b>	<b>620.622,84</b>	<b>440.000,00</b>	<b>509.500,00</b>
<b>SA 0 / SA 1</b>	<b>(0) Nettoergebnis (21 - 22) / (1) Geldfluss operative Gebarung (31 - 32)</b>					<b>-451.300,00</b>	<b>-517.300,00</b>	<b>-596.735,26</b>	<b>-435.300,00</b>	<b>-504.800,00</b>
<b>SA01</b>	<b>Saldo (01) Haushaltsrücklagen (230 - 240)</b>					<b>0,00</b>	<b>0,00</b>	<b>0,00</b>	<b>0,00</b>	<b>0,00</b>
<b>SA00</b>	<b>Saldo (00) Nettoergebnis nach Haushaltsrücklagen (Saldo 0 + Saldo 01)</b>					<b>-451.300,00</b>	<b>-517.300,00</b>	<b>-596.735,26</b>		
<b>Investive Gebarung</b>										
<b>SU 33</b>	<b>Summe Einzahlungen investive Gebarung</b>								<b>0,00</b>	<b>0,00</b>
1/815000-006000	Neuerrichtung von Kinderspielplätzen		3412	2 40						12.065,82
1/815000-006050	Baumpflanzung für Neugeborene		3412	2						7.597,16
1/815000-020000	Rasenmäher und andere Geräte		3414	2 41				1.300,00		1.053,69
1/815000-042010	Sonstige Einrichtungen Bänke und Geräte		3415	2 41				1.000,00	700,00	5.659,08
<b>SU 34</b>	<b>Summe Auszahlungen investive Gebarung</b>							<b>2.300,00</b>	<b>700,00</b>	<b>26.375,75</b>
<b>SA2</b>	<b>Saldo (2) Geldfluss aus der Investiven Gebarung (33 - 34)</b>							<b>-2.300,00</b>	<b>-700,00</b>	<b>-26.375,75</b>
<b>SA3</b>	<b>Saldo (3) Nettofinanzierungssaldo (Saldo 1 + Saldo 2)</b>							<b>-437.600,00</b>	<b>-505.500,00</b>	<b>-599.557,16</b>
<b>Finanzierungstätigkeit</b>										
<b>SU 35</b>	<b>Summe Einzahlungen aus der Finanzierungstätigkeit</b>							<b>0,00</b>	<b>0,00</b>	<b>0,00</b>
<b>SU 36</b>	<b>Summe Auszahlungen aus der Finanzierungstätigkeit</b>							<b>0,00</b>	<b>0,00</b>	<b>0,00</b>
<b>SA4</b>	<b>Saldo (4) Geldfluss aus der Finanzierungstätigkeit (35 - 36)</b>							<b>0,00</b>	<b>0,00</b>	<b>0,00</b>
<b>SA5</b>	<b>Saldo (5) Geldfluss aus der voranschlagswirksamen Gebarung (Saldo 3 + Saldo 4)</b>							<b>-437.600,00</b>	<b>-505.500,00</b>	<b>-599.557,16</b>
<b>816</b>	<b>Öffentliche Beleuchtung und öffentliche Uhren</b>									
<b>816000</b>	<b>Öffentliche Beleuchtung und öffentliche Uhren</b>									
<b>Operative Gebarung</b>										
2/816000+828000	Stromkostenrückerlässe-EVN	2116	3116	18			11,13			11,13
2/816000+829030	Schadenersatzleistungen	2116	3116	18		5.200,00			5.200,00	
<b>SU 21 / 31</b>	<b>Summe Erträge / Einzahlungen operative Gebarung</b>					<b>0,00</b>	<b>5.200,00</b>	<b>11,13</b>	<b>0,00</b>	<b>5.200,00</b>
1/816000-600000	Strom	2222	3222	24		55.000,00	56.300,00	51.664,18	55.000,00	56.300,00
1/816000-619000	Instandhaltung der Straßenbeleuchtung	2224	3224	24		30.000,00	33.500,00	50.911,01	30.000,00	34.600,00
1/816000-720000	Kostenbeiträge für Verwaltungsleistungen	2225	3225	24	*	300,00	300,00		300,00	300,00
1/816000-728000	Entgelte für sonstige Leistungen	2225	3225	24			100,00			100,00
<b>SU 22 / 32</b>	<b>Summe Aufwendungen / Auszahlungen operative Gebarung</b>					<b>85.300,00</b>	<b>90.200,00</b>	<b>102.575,19</b>	<b>85.300,00</b>	<b>91.300,00</b>

	MVAG	VC QU	Ergebnisvoranschlag			Finanzierungsvoranschlag				
			EH	FH	VA 2026	VA 2025	RA 2024	VA 2026	VA 2025	RA 2024
<b>SA 0 / SA 1</b>	<b>(0) Nettoergebnis (21 - 22) / (1) Geldfluss operative Gebarung (31 – 32)</b>				<b>-85.300,00</b>	<b>-85.000,00</b>	<b>-102.564,06</b>	<b>-85.300,00</b>	<b>-86.100,00</b>	<b>-103.006,76</b>
<b>SA01</b>	<b>Saldo (01) Haushaltsrücklagen (230 - 240)</b>				<b>0,00</b>	<b>0,00</b>	<b>0,00</b>	<b>0,00</b>	<b>0,00</b>	<b>0,00</b>
<b>SA00</b>	<b>Saldo (00) Nettoergebnis nach Haushaltsrücklagen (Saldo 0 + Saldo 01)</b>				<b>-85.300,00</b>	<b>-85.000,00</b>	<b>-102.564,06</b>			
<b>Investive Gebarung</b>										
<b>SU 33</b>	<b>Summe Einzahlungen investive Gebarung</b>							<b>0,00</b>	<b>0,00</b>	<b>0,00</b>
<b>SU 34</b>	<b>Summe Auszahlungen investive Gebarung</b>							<b>0,00</b>	<b>0,00</b>	<b>0,00</b>
<b>SA2</b>	<b>Saldo (2) Geldfluss aus der Investiven Gebarung (33 – 34)</b>							<b>0,00</b>	<b>0,00</b>	<b>0,00</b>
<b>SA3</b>	<b>Saldo (3) Nettofinanzierungssaldo (Saldo 1 + Saldo 2)</b>							<b>-85.300,00</b>	<b>-86.100,00</b>	<b>-103.006,76</b>
<b>Finanzierungstätigkeit</b>										
<b>SU 35</b>	<b>Summe Einzahlungen aus der Finanzierungstätigkeit</b>							<b>0,00</b>	<b>0,00</b>	<b>0,00</b>
<b>SU 36</b>	<b>Summe Auszahlungen aus der Finanzierungstätigkeit</b>							<b>0,00</b>	<b>0,00</b>	<b>0,00</b>
<b>SA4</b>	<b>Saldo (4) Geldfluss aus der Finanzierungstätigkeit (35 – 36)</b>							<b>0,00</b>	<b>0,00</b>	<b>0,00</b>
<b>SA5</b>	<b>Saldo (5) Geldfluss aus der voranschlagswirksamen Gebarung (Saldo 3 + Saldo 4)</b>							<b>-85.300,00</b>	<b>-86.100,00</b>	<b>-103.006,76</b>
<b>817</b>	<b>Friedhöfe (einschließlich Einsegnungshallen und Krematorien)</b>									
<b>817000</b>	<b>Friedhöfe einschließlich Einsegnungshallen und Krematorien</b>									
<b>Operative Gebarung</b>										
2/817000+828000	Rückersätze von Aufwendungen	2116	3116	18				197,86		197,86
2/817000+829010	Sonstige Einnahmen	2116	3116	18	1.200,00	1.800,00	3.004,30	1.200,00	1.800,00	3.004,30
2/817000+829020	Sonstige Einnahmen	2116	3116	18			1.284,42			1.284,42
2/817000+852000	Grabstellengebühren	2113	3113	12	90.000,00	85.000,00	84.688,25	90.000,00	85.000,00	71.436,15
2/817000+852010	Grabstellengebühren - Hl. Kreuz	2113	3113	12		1.500,00			1.500,00	
2/817000+852020	Be- und Enterdigungsgebühren	2113	3113	12	23.000,00	22.000,00	27.320,40	23.000,00	22.000,00	26.329,40
2/817000+852040	Gebühren für Leichenhalle Herzogenburg	2113	3113	12	42.000,00	42.000,00	50.175,00	42.000,00	42.000,00	49.329,00
<b>SU 21 / 31</b>	<b>Summe Erträge / Einzahlungen operative Gebarung</b>				<b>156.200,00</b>	<b>152.300,00</b>	<b>166.670,23</b>	<b>156.200,00</b>	<b>152.300,00</b>	<b>151.581,13</b>
1/817000-400000	Geringwertige Wirtschaftsgüter	2221	3221	23	500,00	700,00	941,26	500,00	800,00	941,26
1/817000-452000	Treibstoffe	2221	3221	23	700,00	700,00	555,29	700,00	700,00	555,29
1/817000-454000	Reinigungsmittel	2221	3221	23	100,00	100,00	124,70	100,00	100,00	124,70
1/817000-456000	Büromaterial	2221	3221	23	200,00	300,00	108,96	200,00	300,00	108,96
1/817000-457000	Gesetzesblätter, Zeitschriften und Formulare	2221	3221	23		100,00			100,00	
1/817000-459000	Sonstige Verbrauchsgüter	2221	3221	23	800,00	800,00	357,06	800,00	800,00	357,06
1/817000-511000	Bezüge VB-Schema II	2211	3211	20	57.600,00	57.100,00	53.925,78	57.600,00	57.100,00	53.925,78
1/817000-523000	Bezüge sonstiger Arbeiter	2211	3211	20			656,10			656,10
1/817000-541000	Sachbezüge VB-Schema II	2213	3213		1.000,00	600,00	900,88	1.000,00	600,00	900,88
1/817000-565000	Mehrleistungsvergütungen	2211	3211	20	1.000,00	700,00	862,56	1.000,00	700,00	862,56
1/817000-569000	Nebengebühren	2211	3211	20	8.100,00	11.100,00	9.112,54	8.100,00	11.100,00	9.112,54
1/817000-580000	Dienstgeberbeitrag zum Ausgleichsfonds	2212	3212	20	2.500,00	2.600,00	2.358,41	2.500,00	2.600,00	2.358,41

		MVAG		VC QU	Ergebnisvoranschlag			Finanzierungsvoranschlag		
		EH	FH		VA 2026	VA 2025	RA 2024	VA 2026	VA 2025	RA 2024
1/817000-582000	Sonstige DGB. zur sozialen Sicherheit	2212	3212	20	13.900,00	11.400,00	13.449,84	13.900,00	11.400,00	13.449,84
1/817000-600000	Strom	2222	3222	24	4.000,00	4.000,00	3.386,03	4.000,00	4.000,00	3.386,03
1/817000-600010	Beheizung	2222	3222	24	1.200,00	1.300,00	860,00	1.200,00	1.300,00	860,00
1/817000-610000	Instandhaltung Friedhofsgrund	2224	3224	24	1.000,00	7.700,00	18.789,18	1.000,00	7.700,00	18.789,18
1/817000-613000	Instandhaltung Wege, Mauern, Ehren- u. Kriegsgräber	2224	3224	24	10.000,00	12.000,00	2.433,72	10.000,00	12.000,00	2.433,72
1/817000-614000	Instandhaltung von Gebäuden	2224	3224	24	2.500,00	12.800,00	2.395,59	2.500,00	12.800,00	2.395,59
1/817000-616000	Instandhaltung von Maschinen und maschinellen Anlagen	2224	3224	24		200,00	328,72		200,00	328,72
1/817000-617000	Instandhaltung von Fahrzeugen	2224	3224	24	2.000,00	3.000,00	1.743,25	2.000,00	3.000,00	1.743,25
1/817000-618000	Instandhaltung der Einrichtung	2224	3224	24	500,00	600,00	420,00	500,00	600,00	420,00
1/817000-631000	Telefon, Telegraf, Telex	2222	3222	24	300,00	300,00	576,91	300,00	300,00	583,27
1/817000-670000	Versicherungen	2222	3222	24	4.000,00	3.700,00	3.632,68	4.000,00	3.700,00	3.632,68
1/817000-680000	Planmäßige Abschreibung	2226			3.000,00	500,00	3.624,13			
1/817000-711000	Öffentliche Abgaben	2225	3225	24	16.200,00	15.800,00	15.703,00	16.200,00	15.800,00	15.703,00
1/817000-720000	Kostenbeiträge für Verwaltungsleistungen	2225	3225	24	4.000,00	14.500,00	3.105,20	4.000,00	14.500,00	3.105,20
1/817000-728000	Kosten Sozialbegräbnisse	2225	3225	24	1.000,00	1.500,00		1.000,00	1.500,00	
1/817000-729000	Sonstige Ausgaben	2225	3225	24	100,00	600,00	107,62	100,00	600,00	107,62
1/817000-729010	Sonstige Ausgaben - Friedhof Hl. Kreuz	2225	3225	24	1.500,00	3.000,00	1.349,40	1.500,00	3.000,00	1.349,40
<b>SU 22 / 32</b>	<b>Summe Aufwendungen / Auszahlungen operative Gebarung</b>				<b>137.700,00</b>	<b>167.700,00</b>	<b>141.808,81</b>	<b>134.700,00</b>	<b>167.300,00</b>	<b>138.191,04</b>
<b>SA 0 / SA 1</b>	<b>(0) Nettoergebnis (21 - 22) / (1) Geldfluss operative Gebarung (31 - 32)</b>				<b>18.500,00</b>	<b>-15.400,00</b>	<b>24.861,42</b>	<b>21.500,00</b>	<b>-15.000,00</b>	<b>13.390,09</b>
<b>SA01</b>	<b>Saldo (01) Haushaltsrücklagen (230 - 240)</b>				<b>0,00</b>	<b>0,00</b>	<b>0,00</b>	<b>0,00</b>	<b>0,00</b>	<b>0,00</b>
<b>SA00</b>	<b>Saldo (00) Nettoergebnis nach Haushaltsrücklagen (Saldo 0 + Saldo 01)</b>				<b>18.500,00</b>	<b>-15.400,00</b>	<b>24.861,42</b>			
<b>Investive Gebarung</b>										
<b>SU 33</b>	<b>Summe Einzahlungen investive Gebarung</b>							<b>0,00</b>	<b>0,00</b>	<b>0,00</b>
1/817000-020000	Ankauf von Maschinen und Werkzeug		3414	2 41				1.000,00	2.000,00	1.009,91
1/817000-042000	Amtsausstattung		3415	2 41					6.600,00	6.189,00
<b>SU 34</b>	<b>Summe Auszahlungen investive Gebarung</b>							<b>1.000,00</b>	<b>8.600,00</b>	<b>7.198,91</b>
<b>SA2</b>	<b>Saldo (2) Geldfluss aus der Investiven Gebarung (33 - 34)</b>							<b>-1.000,00</b>	<b>-8.600,00</b>	<b>-7.198,91</b>
<b>SA3</b>	<b>Saldo (3) Nettofinanzierungssaldo (Saldo 1 + Saldo 2)</b>							<b>20.500,00</b>	<b>-23.600,00</b>	<b>6.191,18</b>
<b>Finanzierungstätigkeit</b>										
<b>SU 35</b>	<b>Summe Einzahlungen aus der Finanzierungstätigkeit</b>							<b>0,00</b>	<b>0,00</b>	<b>0,00</b>
<b>SU 36</b>	<b>Summe Auszahlungen aus der Finanzierungstätigkeit</b>							<b>0,00</b>	<b>0,00</b>	<b>0,00</b>
<b>SA4</b>	<b>Saldo (4) Geldfluss aus der Finanzierungstätigkeit (35 - 36)</b>							<b>0,00</b>	<b>0,00</b>	<b>0,00</b>
<b>SA5</b>	<b>Saldo (5) Geldfluss aus der voranschlagswirksamen Gebarung (Saldo 3 + Saldo 4)</b>							<b>20.500,00</b>	<b>-23.600,00</b>	<b>6.191,18</b>

		MVAG		VC QU		Ergebnisvoranschlag			Finanzierungsvoranschlag			
		EH	FH			VA 2026	VA 2025	RA 2024	VA 2026	VA 2025	RA 2024	
<b>82</b>	<b>Betriebsähnliche Einrichtungen und Betriebe</b>											
<b>820</b>	<b>Wirtschaftshöfe</b>											
<b>820000</b>	<b>Wirtschaftshöfe</b>											
<b>Operative Gebarung</b>												
2/820000+816000	Kostenbeiträge (Kostensätze) für Verwaltungsleistungen	2114	3114	13	*	310.800,00	330.000,00	338.970,70	310.800,00	330.000,00	338.970,70	
2/820000+816010	Kostenbeiträge (Kostensätze) für sonstige Leistungen (extern)	2114	3114	13				749,55			749,55	
2/820000+827000	Bundessozialamt und AMS.NÖ.-Lohnzus	2116	3116	18		12.000,00	25.600,00	30.557,24	12.000,00	25.600,00	30.557,24	
2/820000+827010	Abfertigungsversicherung	2116	3116	18				63.992,12			63.992,12	
2/820000+827020	Personalkostensätze-Schule+a.o. Vorhaben	2116	3116	18		8.500,00	8.100,00	18.059,47	8.500,00	8.100,00	18.996,86	
2/820000+828010	Rückersätze von Aufwendungen	2116	3116					1.500,00			1.500,00	
2/820000+829000	Sonstige Einnahmen	2116	3116	18				58.662,43			58.662,43	
6/820000+899000	Entnahmen aus Verrechnungsrücklagen zwischen operativer Gebarung und Projekten	2116		1			20.000,00	12.078,01				
<b>SU 21 / 31</b>	<b>Summe Erträge / Einzahlungen operative Gebarung</b>					<b>331.300,00</b>	<b>383.700,00</b>	<b>524.569,52</b>	<b>331.300,00</b>	<b>363.700,00</b>	<b>513.428,90</b>	
1/820000-400000	Geringwertige Wirtschaftsgüter	2221	3221	23		7.000,00	6.600,00	11.082,89	7.000,00	6.600,00	11.082,89	
1/820000-420000	Ankauf von Baustoffen	2221	3221	23		500,00	700,00		500,00	700,00		
1/820000-452000	Treibstoffe	2221	3221	23		2.500,00	2.500,00	2.192,52	2.500,00	2.500,00	2.192,52	
1/820000-453000	Schmier- und Schleifmittel	2221	3221	23		1.600,00	300,00	1.559,09	1.600,00	300,00	1.559,09	
1/820000-454000	Reinigungsmittel	2221	3221	23		600,00	600,00	489,31	600,00	600,00	489,31	
1/820000-456000	Büromaterial	2221	3221	23		800,00	800,00	577,63	800,00	800,00	577,63	
1/820000-457000	Druckwerke	2221	3221	23				702,00			702,00	
1/820000-459000	Sonstige Verbrauchsgüter	2221	3221	23		2.100,00	2.100,00	8.132,27	2.100,00	2.100,00	8.132,27	
1/820000-511000	Bezüge VB-Schema II	2211	3211	20		585.000,00	545.000,00	688.542,44	585.000,00	545.000,00	688.542,44	
1/820000-523000	Bezüge sonstiger Arbeiter	2211	3211	20		1.000,00	2.500,00	2.402,96	1.000,00	2.500,00	2.402,96	
1/820000-541000	Sachbezüge VB-Schema II	2213	3213			9.000,00	9.700,00	9.500,00	9.000,00	9.700,00	9.500,00	
1/820000-565000	Mehrleistungsvergütungen	2211	3211	20		24.800,00	18.000,00	25.028,03	24.800,00	18.000,00	25.028,03	
1/820000-569000	Nebengebühren	2211	3211	20		94.600,00	123.100,00	99.550,92	94.600,00	123.100,00	99.550,92	
1/820000-580000	Dienstgeberbeitrag zum Ausgleichsfonds	2212	3212	20		26.100,00	21.600,00	19.860,19	26.100,00	21.600,00	19.860,19	
1/820000-582000	Sonstige DGB. zur sozialen Sicherheit	2212	3212	20		150.800,00	140.000,00	151.488,60	150.800,00	140.000,00	151.488,60	
1/820000-600000	Strom	2222	3222	24		7.000,00	5.500,00	6.703,13	7.000,00	5.500,00	6.334,38	
1/820000-600010	Beheizung	2222	3222	24		3.700,00	3.100,00	2.710,00	3.700,00	3.100,00	2.710,00	
1/820000-614000	Instandhaltung von Gebäuden	2224	3224	24		1.600,00	2.800,00	1.226,81	1.600,00	2.800,00	1.226,81	
1/820000-616000	Instandhaltung v. Geräten u. Werkze	2224	3224	24		3.000,00	3.000,00	3.026,94	3.000,00	3.000,00	3.026,94	
1/820000-616010	Instandhal.v.Maschinen u. masch.Anl	2224	3224	24		1.000,00	10.100,00	1.499,98	1.000,00	10.100,00	1.499,98	
1/820000-617000	Instandhaltung von Fahrzeugen	2224	3224	24		3.000,00	9.200,00	3.143,43	3.000,00	9.200,00	3.143,43	

		MVAG		VC QU	Ergebnisvoranschlag			Finanzierungsvoranschlag		
		EH	FH		VA 2026	VA 2025	RA 2024	VA 2026	VA 2025	RA 2024
1/820000-618000	Instandhaltung der Einrichtung	2224	3224	24	100,00	400,00		100,00	400,00	
1/820000-618040	Service für EDV	2224	3224	24	800,00	2.000,00	646,54	800,00	2.000,00	646,54
1/820000-630000	Porto	2222	3222	24		100,00			100,00	
1/820000-631000	Telefon, Telegraf, Telex	2222	3222	24	1.400,00	800,00	2.132,14	1.400,00	800,00	2.168,63
1/820000-670000	Versicherungen	2222	3222	24	10.500,00	17.500,00	14.893,77	10.500,00	17.500,00	14.893,77
1/820000-680000	Planmäßige Abschreibung	2226			5.000,00	3.500,00	11.523,92			
1/820000-700000	Miete Bauhofhalle	2223	3223	24			3.159,95			3.159,95
1/820000-700010	Miet- und Pachtaufwand	2223	3223		4.000,00	3.800,00	3.659,08	4.000,00	3.800,00	3.659,08
1/820000-711000	Öffentliche Abgaben	2225	3225	24	5.500,00	7.000,00	6.879,86	5.500,00	7.000,00	6.879,86
1/820000-724000	Reisegebühren	2225	3225	24	1.000,00	700,00	1.344,58	1.000,00	700,00	1.344,58
1/820000-728000	Schulung der Bediensteten	2225	3225	24	2.500,00	500,00	5.805,00	2.500,00	500,00	5.805,00
1/820000-728020	Leistungsentgelte an Firmen	2225	3225	24	34.000,00	80.000,00	264,64	34.000,00	80.000,00	264,64
1/820000-729000	Sonstige Ausgaben	2225	3225	24	600,00	600,00	3.956,87	600,00	600,00	3.956,87
<b>SU 22 / 32</b>	<b>Summe Aufwendungen / Auszahlungen operative Gebarung</b>				<b>991.100,00</b>	<b>1.024.100,00</b>	<b>1.093.685,49</b>	<b>986.100,00</b>	<b>1.020.600,00</b>	<b>1.081.829,31</b>
<b>SA 0 / SA 1</b>	<b>(0) Nettoergebnis (21 - 22) / (1) Geldfluss operative Gebarung (31 - 32)</b>				<b>-659.800,00</b>	<b>-640.400,00</b>	<b>-569.115,97</b>	<b>-654.800,00</b>	<b>-656.900,00</b>	<b>-568.400,41</b>
<b>SA01</b>	<b>Saldo (01) Haushaltsrücklagen (230 - 240)</b>				<b>0,00</b>	<b>0,00</b>	<b>0,00</b>	<b>0,00</b>	<b>0,00</b>	<b>0,00</b>
<b>SA00</b>	<b>Saldo (00) Nettoergebnis nach Haushaltsrücklagen (Saldo 0 + Saldo 01)</b>				<b>-659.800,00</b>	<b>-640.400,00</b>	<b>-569.115,97</b>			
<b>Investive Gebarung</b>										
<b>SU 33</b>	<b>Summe Einzahlungen investive Gebarung</b>							<b>0,00</b>	<b>0,00</b>	<b>0,00</b>
5/820000-010000	Errichtung/Sanierung Bauhof Gebäude		3413	1 40					20.000,00	12.158,28
1/820000-020000	Ankauf von Maschinen und Werkzeugen		3414	2 41				8.500,00	3.000,00	30.445,29
1/820000-040010	Fahrzeugausstattung		3414	2 41				6.000,00	1.400,00	
1/820000-042040	Ankauf PC		3415	2 41					1.000,00	857,88
<b>SU 34</b>	<b>Summe Auszahlungen investive Gebarung</b>							<b>14.500,00</b>	<b>25.400,00</b>	<b>43.461,45</b>
<b>SA2</b>	<b>Saldo (2) Geldfluss aus der Investiven Gebarung (33 - 34)</b>							<b>-14.500,00</b>	<b>-25.400,00</b>	<b>-43.461,45</b>
<b>SA3</b>	<b>Saldo (3) Nettofinanzierungssaldo (Saldo 1 + Saldo 2)</b>							<b>-669.300,00</b>	<b>-682.300,00</b>	<b>-611.861,86</b>
<b>Finanzierungstätigkeit</b>										
<b>SU 35</b>	<b>Summe Einzahlungen aus der Finanzierungstätigkeit</b>							<b>0,00</b>	<b>0,00</b>	<b>0,00</b>
<b>SU 36</b>	<b>Summe Auszahlungen aus der Finanzierungstätigkeit</b>							<b>0,00</b>	<b>0,00</b>	<b>0,00</b>
<b>SA4</b>	<b>Saldo (4) Geldfluss aus der Finanzierungstätigkeit (35 - 36)</b>							<b>0,00</b>	<b>0,00</b>	<b>0,00</b>
<b>SA5</b>	<b>Saldo (5) Geldfluss aus der voranschlagswirksamen Gebarung (Saldo 3 + Saldo 4)</b>							<b>-669.300,00</b>	<b>-682.300,00</b>	<b>-611.861,86</b>
<b>821</b>	<b>Fuhrpark</b>									
<b>821000</b>	<b>Fuhrpark</b>									
<b>Operative Gebarung</b>										
2/821000+816000	Kostensätze für Verwaltungsleistungen	2114	3114	13	11.000,00	14.300,00	10.785,00	11.000,00	14.300,00	10.785,00
2/821000+816010	Kostenbeiträge (Kostensätze) für Verwaltungsleistungen	2114	3114	13	60.000,00	55.000,00	72.225,00	60.000,00	55.000,00	72.225,00

		MVAG		VC QU	Ergebnisvoranschlag			Finanzierungsvoranschlag		
		EH	FH		VA 2026	VA 2025	RA 2024	VA 2026	VA 2025	RA 2024
2/821000+828000	Transportkostenvergütungen	2116	3116	18			140,02			128,35
2/821000+828010	Transportkostenvergütungen LKW	2116	3116	18			2.385,08			2.374,59
2/821000+829010	Sonstige Einnahmen	2116	3116	18		3.000,00	196,00		3.000,00	196,00
2/821000+860000	Transfers von Bund, Bundesfonds und Bundeskammern	2121	3121	15			29.751,00			29.751,00
2/821000+861000	Transfers von Ländern, Landesfonds und Landeskammern	2121	3121	15		3.000,00			3.000,00	
2/821000+871000	Kapitaltransfers aus Gemeinde-Bedarfszuweisungsmittel	2121	3121	33		5.000,00	5.000,00		5.000,00	5.000,00
<b>SU 21 / 31</b>	<b>Summe Erträge / Einzahlungen operative Gebarung</b>				<b>71.000,00</b>	<b>80.300,00</b>	<b>120.482,10</b>	<b>71.000,00</b>	<b>80.300,00</b>	<b>120.459,94</b>
1/821000-400000	Geringwertige Wirtschaftsgüter	2221	3221	23	800,00	800,00	14,43	800,00	800,00	14,43
1/821000-452000	Treibstoffe	2221	3221	23	27.000,00	26.000,00	21.504,47	27.000,00	26.000,00	21.504,47
1/821000-453000	Schmier- und Schleifmittel	2221	3221	23	1.500,00	1.500,00	474,20	1.500,00	1.500,00	474,20
1/821000-459000	Sonstige Verbrauchsgüter	2221	3221	23	400,00	400,00	66,87	400,00	400,00	66,87
1/821000-511000	Bezüge VB-Schema II	2211	3211	20	44.400,00	44.400,00	41.364,40	44.400,00	44.400,00	41.364,40
1/821000-541000	Sachbezüge VB-Schema II	2213	3213		800,00	200,00	486,11	800,00	200,00	486,11
1/821000-565000	Mehrleistungsvergütungen	2211	3211	20	1.000,00	8.100,00	2.587,64	1.000,00	8.100,00	2.587,64
1/821000-569000	Nebengebühren	2211	3211	20	10.000,00	9.900,00	8.735,02	10.000,00	9.900,00	8.735,02
1/821000-580000	Dienstgeberbeitrag zum Ausgleichsfonds	2212	3212	20	2.000,00	2.300,00	1.944,62	2.000,00	2.300,00	1.944,62
1/821000-582000	Sonstige DGB. zur sozialen Sicherheit	2212	3212	20	11.900,00	13.300,00	11.260,80	11.900,00	13.300,00	11.260,80
1/821000-617000	Instandhaltung von Fahrzeugen	2224	3224	24	35.000,00	55.000,00	46.730,32	35.000,00	55.000,00	46.730,32
1/821000-650000	Zinsen für Finanzschulden in Euro	2241	3241	25	500,00	1.000,00	1.641,44	500,00	1.000,00	1.641,44
1/821000-670000	Versicherungen	2222	3222	24	22.000,00	23.000,00	22.293,33	22.000,00	23.000,00	22.293,33
1/821000-680000	Planmäßige Abschreibung	2226			47.000,00	47.200,00	49.757,18			
1/821000-705000	Operating Leasing - Renault Kangoo	2223	3223	24	24.000,00			24.000,00		
1/821000-711000	Öffentliche Abgaben	2225	3225	24	1.000,00	900,00	884,92	1.000,00	900,00	884,92
1/821000-720000	Kostenbeiträge für Verwaltungen	2225	3225	24	600,00	500,00		600,00	500,00	
1/821000-729000	Sonstige Ausgaben	2225	3225	24	300,00	300,00	1.768,19	300,00	300,00	1.768,19
<b>SU 22 / 32</b>	<b>Summe Aufwendungen / Auszahlungen operative Gebarung</b>				<b>230.200,00</b>	<b>234.800,00</b>	<b>211.513,94</b>	<b>183.200,00</b>	<b>187.600,00</b>	<b>161.756,76</b>
<b>SA 0 / SA 1</b>	<b>(0) Nettoergebnis (21 - 22) / (1) Geldfluss operative Gebarung (31 - 32)</b>				<b>-159.200,00</b>	<b>-154.500,00</b>	<b>-91.031,84</b>	<b>-112.200,00</b>	<b>-107.300,00</b>	<b>-41.296,82</b>
<b>SA01</b>	<b>Saldo (01) Haushaltsrücklagen (230 - 240)</b>				<b>0,00</b>	<b>0,00</b>	<b>0,00</b>	<b>0,00</b>	<b>0,00</b>	<b>0,00</b>
<b>SA00</b>	<b>Saldo (00) Nettoergebnis nach Haushaltsrücklagen (Saldo 0 + Saldo 01)</b>				<b>-159.200,00</b>	<b>-154.500,00</b>	<b>-91.031,84</b>			
<b>Investive Gebarung</b>										
2/821000+300742	Kapitaltransfers von Bund, Bundesfonds und Bundeskammern		3331						17.400,00	
<b>SU 33</b>	<b>Summe Einzahlungen investive Gebarung</b>							<b>0,00</b>	<b>17.400,00</b>	<b>0,00</b>
1/821000-040000	Ankauf von Fahrzeugen		3414	2 41					33.700,00	43.502,15
1/821000-040010	Fahrzeugausstattung		3414	2 41				33.000,00		1.227,60
<b>SU 34</b>	<b>Summe Auszahlungen investive Gebarung</b>							<b>33.000,00</b>	<b>33.700,00</b>	<b>44.729,75</b>
<b>SA2</b>	<b>Saldo (2) Geldfluss aus der Investiven Gebarung (33 - 34)</b>							<b>-33.000,00</b>	<b>-16.300,00</b>	<b>-44.729,75</b>

		MVAG		VC	QU	Ergebnisvoranschlag			Finanzierungsvoranschlag		
		EH	FH			VA 2026	VA 2025	RA 2024	VA 2026	VA 2025	RA 2024
<b>SA3</b>	<b>Saldo (3) Nettofinanzierungssaldo (Saldo 1 + Saldo 2)</b>								<b>-145.200,00</b>	<b>-123.600,00</b>	<b>-86.026,57</b>
<b>Finanzierungstätigkeit</b>											
<b>SU 35</b>	<b>Summe Einzahlungen aus der Finanzierungstätigkeit</b>								<b>0,00</b>	<b>0,00</b>	<b>0,00</b>
1/821000-346000	Tilgung von Bankdarlehen		3614	65					8.000,00	8.000,00	8.000,00
<b>SU 36</b>	<b>Summe Auszahlungen aus der Finanzierungstätigkeit</b>								<b>8.000,00</b>	<b>8.000,00</b>	<b>8.000,00</b>
<b>SA4</b>	<b>Saldo (4) Geldfluss aus der Finanzierungstätigkeit (35 – 36)</b>								<b>-8.000,00</b>	<b>-8.000,00</b>	<b>-8.000,00</b>
<b>SA5</b>	<b>Saldo (5) Geldfluss aus der voranschlagswirksamen Gebarung (Saldo 3 + Saldo 4)</b>								<b>-153.200,00</b>	<b>-131.600,00</b>	<b>-94.026,57</b>
<b>828</b>	<b>Sonstige Märkte</b>										
<b>828000</b>	<b>Sonstige Märkte</b>										
<b>Operative Gebarung</b>											
2/828000+829000	Sonstige Erträge	2116	3116					40,00			40,00
2/828000+852000	Marktstandsgebühren	2113	3113	12		2.500,00	3.100,00	4.186,77	2.500,00	2.900,00	4.532,31
<b>SU 21 / 31</b>	<b>Summe Erträge / Einzahlungen operative Gebarung</b>					<b>2.500,00</b>	<b>3.100,00</b>	<b>4.226,77</b>	<b>2.500,00</b>	<b>2.900,00</b>	<b>4.572,31</b>
1/828000-720000	Kostenbeiträge für Verwaltungsleistungen	2225	3225	24	*	600,00	1.000,00		600,00	1.000,00	
<b>SU 22 / 32</b>	<b>Summe Aufwendungen / Auszahlungen operative Gebarung</b>					<b>600,00</b>	<b>1.000,00</b>	<b>0,00</b>	<b>600,00</b>	<b>1.000,00</b>	<b>0,00</b>
<b>SA 0 / SA 1</b>	<b>(0) Nettoergebnis (21 - 22) / (1) Geldfluss operative Gebarung (31 – 32)</b>					<b>1.900,00</b>	<b>2.100,00</b>	<b>4.226,77</b>	<b>1.900,00</b>	<b>1.900,00</b>	<b>4.572,31</b>
<b>SA01</b>	<b>Saldo (01) Haushaltsrücklagen (230 - 240)</b>					<b>0,00</b>	<b>0,00</b>	<b>0,00</b>	<b>0,00</b>	<b>0,00</b>	<b>0,00</b>
<b>SA00</b>	<b>Saldo (00) Nettoergebnis nach Haushaltsrücklagen (Saldo 0 + Saldo 01)</b>					<b>1.900,00</b>	<b>2.100,00</b>	<b>4.226,77</b>			
<b>Investive Gebarung</b>											
<b>SU 33</b>	<b>Summe Einzahlungen investive Gebarung</b>								<b>0,00</b>	<b>0,00</b>	<b>0,00</b>
<b>SU 34</b>	<b>Summe Auszahlungen investive Gebarung</b>								<b>0,00</b>	<b>0,00</b>	<b>0,00</b>
<b>SA2</b>	<b>Saldo (2) Geldfluss aus der Investiven Gebarung (33 – 34)</b>								<b>0,00</b>	<b>0,00</b>	<b>0,00</b>
<b>SA3</b>	<b>Saldo (3) Nettofinanzierungssaldo (Saldo 1 + Saldo 2)</b>								<b>1.900,00</b>	<b>1.900,00</b>	<b>4.572,31</b>
<b>Finanzierungstätigkeit</b>											
<b>SU 35</b>	<b>Summe Einzahlungen aus der Finanzierungstätigkeit</b>								<b>0,00</b>	<b>0,00</b>	<b>0,00</b>
<b>SU 36</b>	<b>Summe Auszahlungen aus der Finanzierungstätigkeit</b>								<b>0,00</b>	<b>0,00</b>	<b>0,00</b>
<b>SA4</b>	<b>Saldo (4) Geldfluss aus der Finanzierungstätigkeit (35 – 36)</b>								<b>0,00</b>	<b>0,00</b>	<b>0,00</b>
<b>SA5</b>	<b>Saldo (5) Geldfluss aus der voranschlagswirksamen Gebarung (Saldo 3 + Saldo 4)</b>								<b>1.900,00</b>	<b>1.900,00</b>	<b>4.572,31</b>
<b>83</b>	<b>Betriebsähnliche Einrichtungen und Betriebe (Fortsetzung)</b>										
<b>839</b>	<b>Sonstige Betriebe und betriebsähnliche Einrichtungen</b>										
<b>839000</b>	<b>Sonstige Betriebe und betriebsähnliche Einrichtungen</b>										
<b>Operative Gebarung</b>											
<b>SU 21 / 31</b>	<b>Summe Erträge / Einzahlungen operative Gebarung</b>					<b>0,00</b>	<b>0,00</b>	<b>0,00</b>	<b>0,00</b>	<b>0,00</b>	<b>0,00</b>

		MVAG		VC QU	Ergebnisvoranschlag			Finanzierungsvoranschlag		
		EH	FH		VA 2026	VA 2025	RA 2024	VA 2026	VA 2025	RA 2024
1/839000-619000	Instandhaltung der Bahnhofsanlage/Park&Ride Anlage	2224	3224	24	2.000,00	6.000,00	2.006,27	2.000,00	6.000,00	2.006,27
<b>SU 22 / 32</b>	<b>Summe Aufwendungen / Auszahlungen operative Gebarung</b>				<b>2.000,00</b>	<b>6.000,00</b>	<b>2.006,27</b>	<b>2.000,00</b>	<b>6.000,00</b>	<b>2.006,27</b>
<b>SA 0 / SA 1</b>	<b>(0) Nettoergebnis (21 - 22) / (1) Geldfluss operative Gebarung (31 – 32)</b>				<b>-2.000,00</b>	<b>-6.000,00</b>	<b>-2.006,27</b>	<b>-2.000,00</b>	<b>-6.000,00</b>	<b>-2.006,27</b>
<b>SA01</b>	<b>Saldo (01) Haushaltsrücklagen (230 - 240)</b>				<b>0,00</b>	<b>0,00</b>	<b>0,00</b>	<b>0,00</b>	<b>0,00</b>	<b>0,00</b>
<b>SA00</b>	<b>Saldo (00) Nettoergebnis nach Haushaltsrücklagen (Saldo 0 + Saldo 01)</b>				<b>-2.000,00</b>	<b>-6.000,00</b>	<b>-2.006,27</b>			
<b>Investive Gebarung</b>										
<b>SU 33</b>	<b>Summe Einzahlungen investive Gebarung</b>							<b>0,00</b>	<b>0,00</b>	<b>0,00</b>
<b>SU 34</b>	<b>Summe Auszahlungen investive Gebarung</b>							<b>0,00</b>	<b>0,00</b>	<b>0,00</b>
<b>SA2</b>	<b>Saldo (2) Geldfluss aus der Investiven Gebarung (33 – 34)</b>							<b>0,00</b>	<b>0,00</b>	<b>0,00</b>
<b>SA3</b>	<b>Saldo (3) Nettofinanzierungssaldo (Saldo 1 + Saldo 2)</b>							<b>-2.000,00</b>	<b>-6.000,00</b>	<b>-2.006,27</b>
<b>Finanzierungstätigkeit</b>										
<b>SU 35</b>	<b>Summe Einzahlungen aus der Finanzierungstätigkeit</b>							<b>0,00</b>	<b>0,00</b>	<b>0,00</b>
<b>SU 36</b>	<b>Summe Auszahlungen aus der Finanzierungstätigkeit</b>							<b>0,00</b>	<b>0,00</b>	<b>0,00</b>
<b>SA4</b>	<b>Saldo (4) Geldfluss aus der Finanzierungstätigkeit (35 – 36)</b>							<b>0,00</b>	<b>0,00</b>	<b>0,00</b>
<b>SA5</b>	<b>Saldo (5) Geldfluss aus der voranschlagswirksamen Gebarung (Saldo 3 + Saldo 4)</b>							<b>-2.000,00</b>	<b>-6.000,00</b>	<b>-2.006,27</b>
<b>84</b>	<b>Liegenschaften, Wohn- und Geschäftsgebäude</b>									
<b>840</b>	<b>Grundbesitz</b>									
<b>840000</b>	<b>Grundbesitz</b>									
<b>Operative Gebarung</b>										
2/840000+811010	Erlöse aus Verpachtung 10% USt.	2115	3115	14	17.000,00	15.000,00	15.363,26	17.000,00	15.000,00	14.196,29
2/840000+811020	Veranstaltungsankündigungen	2115	3115	14	3.100,00	3.300,00	5.008,56	3.100,00	3.300,00	5.008,56
2/840000+829010	Sonstige Einnahmen	2116	3116	18	200,00	200,00		200,00	200,00	
6/840000+829960	Übertrag Überschuss VRV97	2116	3116	1		170.000,00			170.000,00	
6/840000+899000	Entnahmen aus Verrechnungsrücklagen zwischen operativer Gebarung und Projekten	2116		1		262.300,00	46.016,20			
<b>SU 21 / 31</b>	<b>Summe Erträge / Einzahlungen operative Gebarung</b>				<b>20.300,00</b>	<b>450.800,00</b>	<b>66.388,02</b>	<b>20.300,00</b>	<b>188.500,00</b>	<b>19.204,85</b>
1/840000-640000	Notariatskosten	2222	3222	24	8.100,00	8.600,00		8.100,00	8.600,00	
1/840000-650000	Zinsen für Finanzschulden in Euro	2241	3241	25	44.800,00	69.200,00	102.674,90	44.800,00	69.200,00	102.674,90
1/840000-683000	Verluste aus dem Abgang von Sachanlagen und immateriellen Vermögenswerten	2226			100,00	100,00				
1/840000-710000	Öffentliche Abgaben, ohne Gebühren gemäß FAG (ImmoEST)	2225	3225	24	30.000,00	24.000,00	9.853,56	30.000,00	24.000,00	9.853,56
1/840000-711000	Öffentliche Abgaben	2225	3225	24	40.000,00	5.000,00	1.738,76	40.000,00	5.000,00	1.738,76
1/840000-728000	Vermessung von Grundstücken	2225	3225	24	6.000,00	5.000,00	5.445,00	6.000,00	5.000,00	5.445,00
1/840000-729000	Sonstige Ausgaben	2225	3225	24		500,00	4.296,00		500,00	4.296,00

		MVAG		VC QU	Ergebnisvoranschlag			Finanzierungsvoranschlag		
		EH	FH		VA 2026	VA 2025	RA 2024	VA 2026	VA 2025	RA 2024
5/840000-729960	Übertrag Überschuss VRV97	2225	3225			170.000,00		170.000,00		
5/840000-799000	Zuweisungen an Verrechnungsrücklagen zwischen operativer Gebarung und Projekten	2225		1	410.000,00					
<b>SU 22 / 32</b>	<b>Summe Aufwendungen / Auszahlungen operative Gebarung</b>				<b>539.000,00</b>	<b>282.400,00</b>	<b>124.008,22</b>	<b>128.900,00</b>	<b>282.300,00</b>	<b>124.008,22</b>
<b>SA 0 / SA 1</b>	<b>(0) Nettoergebnis (21 - 22) / (1) Geldfluss operative Gebarung (31 - 32)</b>				<b>-518.700,00</b>	<b>168.400,00</b>	<b>-57.620,20</b>	<b>-108.600,00</b>	<b>-93.800,00</b>	<b>-104.803,37</b>
<b>SA01</b>	<b>Saldo (01) Haushaltsrücklagen (230 - 240)</b>				<b>0,00</b>	<b>0,00</b>	<b>0,00</b>	<b>0,00</b>	<b>0,00</b>	<b>0,00</b>
<b>SA00</b>	<b>Saldo (00) Nettoergebnis nach Haushaltsrücklagen (Saldo 0 + Saldo 01)</b>				<b>-518.700,00</b>	<b>168.400,00</b>	<b>-57.620,20</b>			
<b>Investive Gebarung</b>										
6/840000+001000	Verkauf von Grundstücken		3312	1 30				1.000.000,00	29.300,00	
<b>SU 33</b>	<b>Summe Einzahlungen investive Gebarung</b>							<b>1.000.000,00</b>	<b>29.300,00</b>	<b>0,00</b>
5/840000-001000	Ankauf von Grundstücken		3412	1 40				590.000,00	461.600,00	46.106,00
<b>SU 34</b>	<b>Summe Auszahlungen investive Gebarung</b>							<b>590.000,00</b>	<b>461.600,00</b>	<b>46.106,00</b>
<b>SA2</b>	<b>Saldo (2) Geldfluss aus der Investiven Gebarung (33 - 34)</b>							<b>410.000,00</b>	<b>-432.300,00</b>	<b>-46.106,00</b>
<b>SA3</b>	<b>Saldo (3) Nettofinanzierungssaldo (Saldo 1 + Saldo 2)</b>							<b>301.400,00</b>	<b>-526.100,00</b>	<b>-150.909,37</b>
<b>Finanzierungstätigkeit</b>										
<b>SU 35</b>	<b>Summe Einzahlungen aus der Finanzierungstätigkeit</b>							<b>0,00</b>	<b>0,00</b>	<b>0,00</b>
1/840000-346000	Tilgung von Bankdarlehen		3614	65				300.000,00	300.000,00	306.316,00
<b>SU 36</b>	<b>Summe Auszahlungen aus der Finanzierungstätigkeit</b>							<b>300.000,00</b>	<b>300.000,00</b>	<b>306.316,00</b>
<b>SA4</b>	<b>Saldo (4) Geldfluss aus der Finanzierungstätigkeit (35 - 36)</b>							<b>-300.000,00</b>	<b>-300.000,00</b>	<b>-306.316,00</b>
<b>SA5</b>	<b>Saldo (5) Geldfluss aus der voranschlagswirksamen Gebarung (Saldo 3 + Saldo 4)</b>							<b>1.400,00</b>	<b>-826.100,00</b>	<b>-457.225,37</b>
<b>842</b>	<b>Waldbesitz (soweit nicht bei 866)</b>									
<b>842000</b>	<b>Waldbesitz (soweit nicht bei 866)</b>									
<b>Operative Gebarung</b>										
2/842000+810000	Erlöse aus Holzverkauf	2114	3114	13	10.000,00	17.000,00	9.405,00	10.000,00	17.000,00	9.405,00
<b>SU 21 / 31</b>	<b>Summe Erträge / Einzahlungen operative Gebarung</b>				<b>10.000,00</b>	<b>17.000,00</b>	<b>9.405,00</b>	<b>10.000,00</b>	<b>17.000,00</b>	<b>9.405,00</b>
1/842000-610000	Pflege der Waldgrundstücke	2224	3224	24	20.000,00	22.000,00	26.939,44	20.000,00	22.000,00	26.939,44
1/842000-724000	Reisegebühren	2225	3225	24		200,00			200,00	
<b>SU 22 / 32</b>	<b>Summe Aufwendungen / Auszahlungen operative Gebarung</b>				<b>20.000,00</b>	<b>22.200,00</b>	<b>26.939,44</b>	<b>20.000,00</b>	<b>22.200,00</b>	<b>26.939,44</b>
<b>SA 0 / SA 1</b>	<b>(0) Nettoergebnis (21 - 22) / (1) Geldfluss operative Gebarung (31 - 32)</b>				<b>-10.000,00</b>	<b>-5.200,00</b>	<b>-17.534,44</b>	<b>-10.000,00</b>	<b>-5.200,00</b>	<b>-17.534,44</b>
<b>SA01</b>	<b>Saldo (01) Haushaltsrücklagen (230 - 240)</b>				<b>0,00</b>	<b>0,00</b>	<b>0,00</b>	<b>0,00</b>	<b>0,00</b>	<b>0,00</b>
<b>SA00</b>	<b>Saldo (00) Nettoergebnis nach Haushaltsrücklagen (Saldo 0 + Saldo 01)</b>				<b>-10.000,00</b>	<b>-5.200,00</b>	<b>-17.534,44</b>			
<b>Investive Gebarung</b>										
<b>SU 33</b>	<b>Summe Einzahlungen investive Gebarung</b>							<b>0,00</b>	<b>0,00</b>	<b>0,00</b>
<b>SU 34</b>	<b>Summe Auszahlungen investive Gebarung</b>							<b>0,00</b>	<b>0,00</b>	<b>0,00</b>
<b>SA2</b>	<b>Saldo (2) Geldfluss aus der Investiven Gebarung (33 - 34)</b>							<b>0,00</b>	<b>0,00</b>	<b>0,00</b>
<b>SA3</b>	<b>Saldo (3) Nettofinanzierungssaldo (Saldo 1 + Saldo 2)</b>							<b>-10.000,00</b>	<b>-5.200,00</b>	<b>-17.534,44</b>

		MVAG VC QU			Ergebnisvoranschlag			Finanzierungsvoranschlag		
		EH	FH		VA 2026	VA 2025	RA 2024	VA 2026	VA 2025	RA 2024
<b>Finanzierungstätigkeit</b>										
<b>SU 35</b>	<b>Summe Einzahlungen aus der Finanzierungstätigkeit</b>							<b>0,00</b>	<b>0,00</b>	<b>0,00</b>
<b>SU 36</b>	<b>Summe Auszahlungen aus der Finanzierungstätigkeit</b>							<b>0,00</b>	<b>0,00</b>	<b>0,00</b>
<b>SA4</b>	<b>Saldo (4) Geldfluss aus der Finanzierungstätigkeit (35 – 36)</b>							<b>0,00</b>	<b>0,00</b>	<b>0,00</b>
<b>SA5</b>	<b>Saldo (5) Geldfluss aus der voranschlagswirksamen Gebarung (Saldo 3 + Saldo 4)</b>							<b>-10.000,00</b>	<b>-5.200,00</b>	<b>-17.534,44</b>
<b>85</b>	<b>Betriebe mit marktbestimmter Tätigkeit</b>									
<b>850</b>	<b>Betriebe der Wasserversorgung</b>									
<b>850000</b>	<b>Betriebe der Wasserversorgung</b>									
<b>Operative Gebarung</b>										
2/850000+808010	Kostenersätze 20% USt.	2116	3116	16			65,30			65,30
2/850000+813000	Erträge aus der Auflösung von Investitionszuschüssen (Kapitaltransfers)	2127			14.000,00	19.500,00	45.852,91			
2/850000+816010	Kostenersätze 20%	2114	3114	13	300,00	500,00	207,92	300,00	500,00	150,00
2/850000+827000	Personalkostenersätze	2116	3116	18			1.537,30			1.537,30
2/850000+852100	Wassermessergebühr	2113	3113	12	225.000,00	225.000,00	142.983,00	225.000,00	225.000,00	140.986,72
2/850000+852200	Wasserbezugsgebühr	2113	3113	12	650.000,00	660.000,00	632.125,34	650.000,00	660.000,00	624.157,10
2/850000+861000	Förderung NÖ WWF	2121	3121	15		7.700,00	10.000,00		7.700,00	10.000,00
2/850000+861010	Landestransfer Gebührenbremse	2121	3121				131.552,00			131.552,00
2/850000+861020	Transfers von Ländern, Landesfonds und Landeskammern	2121	3121			21.800,00			21.800,00	
2/850000+861200	Annuitätenzuschuss des ÖKK	2121	3121	15	7.700,00	15.700,00	41.067,85	7.700,00	15.700,00	41.067,85
<b>SU 21 / 31</b>	<b>Summe Erträge / Einzahlungen operative Gebarung</b>				<b>897.000,00</b>	<b>950.200,00</b>	<b>1.005.391,62</b>	<b>883.000,00</b>	<b>930.700,00</b>	<b>949.516,27</b>
1/850000-400000	Geringwertige Wirtschaftsgüter	2221	3221	23	1.500,00	1.500,00	2.717,19	1.500,00	1.500,00	2.717,19
1/850000-452000	Treibstoffe	2221	3221	23	3.500,00	4.000,00	8.090,70	3.500,00	4.000,00	8.090,70
1/850000-456000	Büromaterial	2221	3221	23	100,00	100,00	382,74	100,00	100,00	382,74
1/850000-459000	Sonstige Verbrauchsgüter	2221	3221	23	200,00	200,00	227,54	200,00	200,00	227,54
1/850000-510000	Bezüge VB-Schema I	2211	3211	20	14.600,00	14.500,00	13.619,92	14.600,00	14.500,00	13.619,92
1/850000-511000	Bezüge VB-Schema II	2211	3211	20	210.900,00	224.300,00	179.727,15	210.900,00	224.300,00	179.727,15
1/850000-541000	Sachbezüge VB-Schema II	2213	3213		1.500,00	800,00	3.100,21	1.500,00	800,00	3.100,21
1/850000-565000	Mehrleistungsvergütungen	2211	3211	20	15.000,00	12.100,00	19.639,74	15.000,00	12.100,00	19.639,74
1/850000-569000	Nebengebühren	2211	3211	20	36.600,00	59.500,00	52.324,49	36.600,00	59.500,00	52.324,49
1/850000-580000	Dienstgeberbeitrag zum Ausgleichsfonds	2212	3212	20	10.200,00	6.000,00	6.131,61	10.200,00	6.000,00	6.131,61
1/850000-582000	Sonstige DGB. zur sozialen Sicherheit	2212	3212	20	43.700,00	57.100,00	49.367,97	43.700,00	57.100,00	49.367,97
1/850000-600000	Strom	2222	3222	24	58.000,00	69.200,00	58.623,19	58.000,00	69.200,00	58.623,19
1/850000-610000	Instandhaltung von Grund und Boden	2224	3224				825,75			825,75
1/850000-612000	Instandhaltung d.Wasserversorgungsa	2224	3224	24	50.000,00	50.000,00	61.567,95	50.000,00	50.000,00	61.567,95

		MVAG		VC QU	Ergebnisvoranschlag			Finanzierungsvoranschlag		
		EH	FH		VA 2026	VA 2025	RA 2024	VA 2026	VA 2025	RA 2024
1/850000-612010	Instandhaltung d. Wasserversorgungsanl. - Beseitigung Unwetterschäden	2224	3224				25.884,39			25.884,39
1/850000-614000	Instandhaltung von Gebäuden	2224	3224	24	10.000,00	400,00	1.564,50	10.000,00	400,00	1.564,50
1/850000-616000	Instandhalt.v.Maschinen u.masc	2224	3224	24	500,00	300,00	488,16	500,00	300,00	488,16
1/850000-617000	Instandhaltung von Fahrzeugen	2224	3224	24	3.500,00	2.500,00	6.591,38	3.500,00	2.500,00	6.591,38
1/850000-618000	Instandhaltung der Wasserzähler	2224	3224	24	20.000,00	14.200,00	12.659,55	20.000,00	14.200,00	12.659,55
1/850000-618040	Service für EDV	2224	3224	24	13.000,00	11.100,00	11.553,82	13.000,00	11.100,00	11.553,82
1/850000-630000	Porto	2222	3222	24	5.900,00	5.700,00	7.133,87	5.900,00	5.700,00	7.133,87
1/850000-631000	Telefon, Telegraf, Telex	2222	3222	24	1.000,00	700,00	1.554,87	1.000,00	700,00	1.561,21
1/850000-640000	Prüfungskosten	2222	3222	24	8.000,00	4.600,00	8.065,73	8.000,00	4.600,00	8.065,73
1/850000-650000	Zinsen für Finanzschulden in Euro	2241	3241	25	65.100,00	78.000,00	70.171,88	65.100,00	78.000,00	70.171,88
1/850000-670000	Versicherungen	2222	3222	24	9.000,00	9.100,00	8.873,69	9.000,00	9.100,00	8.873,69
1/850000-680000	Planmäßige Abschreibung	2226			250.000,00	240.000,00	250.608,63			
1/850000-711000	Öffentliche Abgaben	2225	3225	24	25.000,00	22.000,00	21.893,18	25.000,00	22.000,00	21.893,18
1/850000-720000	Kostenbeiträge für Verwaltungsleistungen	2225	3225	24	7.000,00	7.000,00	15.107,78	7.000,00	7.000,00	15.107,78
1/850000-722010	Zweckzuschuss Gebührenhaushalt 2024	2225	3225				130.999,36			128.790,53
1/850000-724000	Reisegebühren	2225	3225	24	200,00	200,00		200,00	200,00	
1/850000-728000	Schulung der Bediensteten	2225	3225	24	1.500,00	500,00	1.345,00	1.500,00	500,00	1.345,00
1/850000-728010	Stellenausschreibung	2225	3225				761,00			761,00
1/850000-728020	Leistungsentgelte an Firmen	2225	3225	24	15.000,00	11.500,00	11.000,00	15.000,00	11.500,00	11.000,00
1/850000-729000	Sonstige Ausgaben	2225	3225	24	1.500,00	1.200,00	888,02	1.500,00	1.200,00	888,02
<b>SU 22 / 32</b>	<b>Summe Aufwendungen / Auszahlungen operative Gebarung</b>				<b>882.000,00</b>	<b>908.300,00</b>	<b>1.043.490,96</b>	<b>632.000,00</b>	<b>668.300,00</b>	<b>790.679,84</b>
<b>SA 0 / SA 1</b>	<b>(0) Nettoergebnis (21 - 22) / (1) Geldfluss operative Gebarung (31 - 32)</b>				<b>15.000,00</b>	<b>41.900,00</b>	<b>-38.099,34</b>	<b>251.000,00</b>	<b>262.400,00</b>	<b>158.836,43</b>
1/850000-794001	Zuweisung an zweckgebundene Haushaltsrücklagen		2401				2.927,70			
<b>SA01</b>	<b>Saldo (01) Haushaltsrücklagen (230 - 240)</b>				<b>0,00</b>	<b>0,00</b>	<b>-2.927,70</b>	<b>0,00</b>	<b>0,00</b>	<b>0,00</b>
<b>SA00</b>	<b>Saldo (00) Nettoergebnis nach Haushaltsrücklagen (Saldo 0 + Saldo 01)</b>				<b>15.000,00</b>	<b>41.900,00</b>	<b>-41.027,04</b>			
<b>Investive Gebarung</b>										
6/850000+307000	Wasseranschluss- und Ergänzungsabgaben		3334	1 34				100.000,00	50.000,00	106.720,69
<b>SU 33</b>	<b>Summe Einzahlungen investive Gebarung</b>							<b>100.000,00</b>	<b>50.000,00</b>	<b>106.720,69</b>
5/850000-004000	Erweiterungen einschl. Kollaudierungen		3412	1 40				800.000,00	821.000,00	675.137,66
1/850000-006010	Errichtung Carport		3412	2 40						92,04
1/850000-020000	Ankauf von Maschinen und Werkzeugen		3414	2 41				15.000,00		12.723,63
1/850000-040000	Ankauf von Fahrzeugen		3414	2 41				15.000,00		
1/850000-042040	Ankauf EDV		3415	2 41						8.474,80
<b>SU 34</b>	<b>Summe Auszahlungen investive Gebarung</b>							<b>830.000,00</b>	<b>821.000,00</b>	<b>696.428,13</b>
<b>SA2</b>	<b>Saldo (2) Geldfluss aus der Investiven Gebarung (33 - 34)</b>							<b>-730.000,00</b>	<b>-771.000,00</b>	<b>-589.707,44</b>
<b>SA3</b>	<b>Saldo (3) Nettofinanzierungssaldo (Saldo 1 + Saldo 2)</b>							<b>-479.000,00</b>	<b>-508.600,00</b>	<b>-430.871,01</b>

		MVAG		VC QU	Ergebnisvoranschlag			Finanzierungsvoranschlag				
		EH	FH		VA 2026	VA 2025	RA 2024	VA 2026	VA 2025	RA 2024		
<b>Finanzierungstätigkeit</b>												
6/850000+344000	Darlehen NÖ Wasserwirtschaftsfonds			3511	1	54				400,00	500,00	
6/850000+346000	Investitionsdarlehen von Finanzunternehmen			3514	1	55				700.000,00	410.000,00	1.060.000,00
<b>SU 35</b>	<b>Summe Einzahlungen aus der Finanzierungstätigkeit</b>									<b>700.400,00</b>	<b>410.500,00</b>	<b>1.060.000,00</b>
1/850000-346000	Tilgung von Bankdarlehen			3614		65				331.400,00	303.500,00	197.350,00
<b>SU 36</b>	<b>Summe Auszahlungen aus der Finanzierungstätigkeit</b>									<b>331.400,00</b>	<b>303.500,00</b>	<b>197.350,00</b>
<b>SA4</b>	<b>Saldo (4) Geldfluss aus der Finanzierungstätigkeit (35 – 36)</b>									<b>369.000,00</b>	<b>107.000,00</b>	<b>862.650,00</b>
<b>SA5</b>	<b>Saldo (5) Geldfluss aus der voranschlagswirksamen Gebarung (Saldo 3 + Saldo 4)</b>									<b>-110.000,00</b>	<b>-401.600,00</b>	<b>431.778,99</b>
<b>851</b>	<b>Betriebe der Abwasserbeseitigung</b>											
<b>851000</b>	<b>Betriebe der Abwasserbeseitigung</b>											
<b>Operative Gebarung</b>												
2/851000+813000	Erträge aus der Auflösung von Investitionszuschüssen (Kapitaltransfers)			2127			43.800,00	43.800,00	96.256,94			
6/851000+829960	Übertrag Überschuss VRV97			2116	3116	1		20.100,00			20.100,00	
2/851000+852010	Kanalbenützungsgebühr			2113	3113	12	1.870.000,00	1.850.000,00	1.828.676,27	1.870.000,00	1.850.000,00	1.814.234,06
2/851000+860000	Anti-Teuerungszuschuss			2121	3121	15			79.840,00			79.840,00
2/851000+861010	Transfers von Ländern, Landesfonds und Landeskammern			2121	3121			40.000,00			40.000,00	
2/851000+861200	Annuitätenzuschüsse des ÖKK (BA01 W			2121	3121	15	48.100,00	44.000,00	80.076,99	48.100,00	44.000,00	80.076,99
6/851000+899000	Entnahmen aus Verrechnungsrücklagen zwischen operativer Gebarung und Projekten			2116		1	73.000,00	655.700,00				
<b>SU 21 / 31</b>	<b>Summe Erträge / Einzahlungen operative Gebarung</b>						<b>2.034.900,00</b>	<b>2.653.600,00</b>	<b>2.084.850,20</b>	<b>1.918.100,00</b>	<b>1.954.100,00</b>	<b>1.974.151,05</b>
1/851000-400000	Geringwertige Wirtschaftsgüter			2221	3221	23	400,00	700,00	1.319,72	400,00	700,00	1.319,72
1/851000-456000	Büromaterial			2221	3221	23		100,00	45,40		100,00	45,40
1/851000-510000	Bezüge VB-Schema I			2211	3211	20	40.600,00	40.200,00	37.859,31	40.600,00	40.200,00	37.859,31
1/851000-540000	Sachbezüge VB-Schema I			2213	3213		300,00	500,00	41,48	300,00	500,00	41,48
1/851000-565000	Mehrleistungsvergütungen			2211	3211	20		200,00	154,38		200,00	154,38
1/851000-569000	Nebengebühren			2211	3211	20	6.100,00	6.200,00	5.997,63	6.100,00	6.200,00	5.997,63
1/851000-580000	Dienstgeberbeitrag zum Ausgleichsfonds			2212	3212	20	1.700,00	1.700,00	1.618,64	1.700,00	1.700,00	1.618,64
1/851000-582000	Sonstige DGB. zur sozialen Sicherheit			2212	3212	20	9.800,00	9.700,00	9.189,03	9.800,00	9.700,00	9.189,03
1/851000-600000	Strom			2222	3222	24	2.300,00	4.100,00	2.256,58	2.300,00	4.100,00	2.257,92
1/851000-617000	Instandhaltung von Fahrzeugen			2224	3224	24	400,00	400,00	397,60	400,00	400,00	397,60
1/851000-618040	Service für EDV			2224	3224	24	15.000,00	15.000,00	11.155,45	15.000,00	15.000,00	11.155,45
1/851000-619000	Instandhaltung der Kanalanlage			2224	3224	24	45.000,00	50.000,00	91.519,60	45.000,00	50.000,00	91.519,60
1/851000-619010	Beseitigung von Unwetterschäden - Kanalanlage			2224	3224			77.000,00	66.355,63		77.000,00	66.355,63
1/851000-630000	Porto			2222	3222	24	2.700,00	2.200,00	4.715,89	2.700,00	2.200,00	4.715,89

		MVAG		VC QU	Ergebnisvoranschlag			Finanzierungsvoranschlag		
		EH	FH		VA 2026	VA 2025	RA 2024	VA 2026	VA 2025	RA 2024
1/851000-631000	Telefon, Telegraf, Telex	2222	3222	24	300,00	300,00	294,36	300,00	300,00	307,43
1/851000-650000	Zinsen für Finanzschulden in Euro	2241	3241	25	135.300,00	133.600,00	108.743,13	135.300,00	133.600,00	108.743,13
1/851000-659000	Geldverkehrs- und Bankspesen	2244	3244				1.127,14			1.127,14
1/851000-670000	Versicherungen	2222	3222	24	2.700,00	4.200,00	2.367,19	2.700,00	4.200,00	2.367,19
1/851000-680000	Planmäßige Abschreibung	2226			400.000,00	449.200,00	400.198,32			
1/851000-711000	Öffentliche Abgaben	2225	3225	24	24.500,00	22.000,00	21.146,25	24.500,00	22.000,00	21.146,25
1/851000-720000	Kostenbeiträge für Verwaltungsleistungen	2225	3225	24	13.700,00	12.300,00	9.320,32	13.700,00	12.300,00	9.320,32
1/851000-724000	Reisegebühren	2225	3225	24		200,00			200,00	
1/851000-728020	Leistungsentgelte an Firmen	2225	3225	24	40.000,00	28.000,00	8.854,14	40.000,00	28.000,00	8.854,14
1/851000-728030	Schulung der Bediensteten	2225	3225	24	900,00			900,00		
1/851000-729000	Sonstige Ausgaben	2225	3225	24	2.000,00	1.900,00	1.707,95	2.000,00	1.900,00	1.707,95
5/851000-729960	Übertrag Überschuss VRV97	2225	3225			20.100,00			20.100,00	
1/851000-752000	Umlage an Abwasserverband a. d. Traisen	2231	3231	26	201.800,00	195.000,00	193.133,69	201.800,00	195.000,00	193.133,69
1/851000-799000	Zuweisungen an Verrechnungsrücklagen zwischen operativer Gebarung und Projekten	2225				655.700,00				
<b>SU 22 / 32</b>	<b>Summe Aufwendungen / Auszahlungen operative Gebarung</b>				<b>945.500,00</b>	<b>1.730.500,00</b>	<b>979.518,83</b>	<b>545.500,00</b>	<b>625.600,00</b>	<b>579.334,92</b>
<b>SA 0 / SA 1</b>	<b>(0) Nettoergebnis (21 - 22) / (1) Geldfluss operative Gebarung (31 - 32)</b>				<b>1.089.400,00</b>	<b>923.100,00</b>	<b>1.105.331,37</b>	<b>1.372.600,00</b>	<b>1.328.500,00</b>	<b>1.394.816,13</b>
1/851000-794001	Zuweisung an zweckgebundene Haushaltsrücklagen	2401					5.845,40			
<b>SA01</b>	<b>Saldo (01) Haushaltsrücklagen (230 - 240)</b>				<b>0,00</b>	<b>0,00</b>	<b>-5.845,40</b>	<b>0,00</b>	<b>0,00</b>	<b>0,00</b>
<b>SA00</b>	<b>Saldo (00) Nettoergebnis nach Haushaltsrücklagen (Saldo 0 + Saldo 01)</b>				<b>1.089.400,00</b>	<b>923.100,00</b>	<b>1.099.485,97</b>			
<b>Investive Gebarung</b>										
6/851000+307000	Kanalanschluss- und Ergänzungsabgaben		3334	1 34				162.000,00	85.000,00	236.255,88
<b>SU 33</b>	<b>Summe Einzahlungen investive Gebarung</b>							<b>162.000,00</b>	<b>85.000,00</b>	<b>236.255,88</b>
5/851000-004000	Erweiterungen		3412	1 40				235.000,00	2.684.600,00	1.867.345,23
1/851000-020000	Ankauf Maschinen		3414	2 41				10.000,00		
1/851000-042040	Ankauf EDV		3415	2 41						8.474,80
<b>SU 34</b>	<b>Summe Auszahlungen investive Gebarung</b>							<b>245.000,00</b>	<b>2.684.600,00</b>	<b>1.875.820,03</b>
<b>SA2</b>	<b>Saldo (2) Geldfluss aus der Investiven Gebarung (33 - 34)</b>							<b>-83.000,00</b>	<b>-2.599.600,00</b>	<b>-1.639.564,15</b>
<b>SA3</b>	<b>Saldo (3) Nettofinanzierungssaldo (Saldo 1 + Saldo 2)</b>							<b>1.289.600,00</b>	<b>-1.271.100,00</b>	<b>-244.748,02</b>
<b>Finanzierungstätigkeit</b>										
6/851000+344000	Darlehen NÖ Wasserwirtschaftsfonds	3511	1 54					1.000,00	900,00	
6/851000+346000	Investitionsdarlehen von Finanzunternehmen	3514	1 55						1.600.000,00	2.140.000,00
<b>SU 35</b>	<b>Summe Einzahlungen aus der Finanzierungstätigkeit</b>							<b>1.000,00</b>	<b>1.600.900,00</b>	<b>2.140.000,00</b>
1/851000-344010	Tilgung Wasserwirtschaftsfonds	3611	64					17.400,00	47.500,00	47.507,48

		MVAG		VC QU	Ergebnisvoranschlag			Finanzierungsvoranschlag		
		EH	FH		VA 2026	VA 2025	RA 2024	VA 2026	VA 2025	RA 2024
1/851000-346000	Tilgung von Bankdarlehen		3614	65				628.900,00	473.000,00	456.026,81
<b>SU 36</b>	<b>Summe Auszahlungen aus der Finanzierungstätigkeit</b>							<b>646.300,00</b>	<b>520.500,00</b>	<b>503.534,29</b>
<b>SA4</b>	<b>Saldo (4) Geldfluss aus der Finanzierungstätigkeit (35 – 36)</b>							<b>-645.300,00</b>	<b>1.080.400,00</b>	<b>1.636.465,71</b>
<b>SA5</b>	<b>Saldo (5) Geldfluss aus der voranschlagswirksamen Gebarung (Saldo 3 + Saldo 4)</b>							<b>644.300,00</b>	<b>-190.700,00</b>	<b>1.391.717,69</b>
<b>852</b>	<b>Betriebe der Müllbeseitigung</b>									
<b>852000</b>	<b>Betriebe der Müllbeseitigung</b>									
	<b>Operative Gebarung</b>									
2/852000+816000	Werkstoff Erlöse	2114	3114	13	35.000,00	55.000,00	38.470,60	35.000,00	55.000,00	38.470,60
2/852000+829000	Sonstige Einnahmen (ohne USt)	2116	3116	18	1.500,00	1.500,00	3.309,50	1.500,00	1.500,00	3.309,50
2/852000+829010	Sonstige Einnahmen 10 % USt.	2116	3116	18	100,00	100,00		100,00	100,00	
2/852000+829020	Sonstige Einnahmen 20% USt.	2116	3116	18			291,93			291,93
2/852000+852000	Abfallwirtschaftsgebühr	2113	3113	12	1.000.000,00	1.000.000,00	994.541,63	1.000.000,00	1.000.000,00	989.443,14
2/852000+852010	Gebühren der Bodenaushubdeponie	2113	3113	12	27.000,00	27.000,00	25.037,74	27.000,00	27.000,00	25.037,74
2/852000+852020	Abfallwirtschaftsabgabe	2113	3113	12	150.000,00	145.000,00	151.216,27	150.000,00	145.000,00	150.262,57
2/852000+861000	Transfers von Ländern, Landesfonds und Landeskammern	2121	3121			16.600,00			16.600,00	
6/852000+899000	Entnahmen aus Verrechnungsrücklagen zwischen operativer Gebarung und Projekten	2116		1	130.000,00	20.000,00				
<b>SU 21 / 31</b>	<b>Summe Erträge / Einzahlungen operative Gebarung</b>				<b>1.343.600,00</b>	<b>1.265.200,00</b>	<b>1.212.867,67</b>	<b>1.213.600,00</b>	<b>1.245.200,00</b>	<b>1.206.815,48</b>
1/852000-400000	Geringwertige Wirtschaftsgüter	2221	3221	23	100,00	100,00	76,36	100,00	100,00	76,36
1/852000-413000	Ankauf von Müllsäcken- und ständern	2221	3221	23	3.000,00	12.000,00	7.198,12	3.000,00	12.000,00	7.198,12
1/852000-452000	Treibstoffe	2221	3221	23		100,00			100,00	
1/852000-454000	Reinigungsmittel	2221	3221	23	100,00			100,00		
1/852000-456000	Büromaterial	2221	3221	23	200,00	200,00	126,47	200,00	200,00	126,47
1/852000-457000	Druckwerke	2221	3221	23	500,00	700,00	604,48	500,00	700,00	604,48
1/852000-459000	Sonstige Verbrauchsgüter	2221	3221	23	100,00	100,00	41,16	100,00	100,00	41,16
1/852000-510000	Bezüge VB-Schema I	2211	3211	20	19.900,00	19.500,00	18.662,18	19.900,00	19.500,00	18.662,18
1/852000-511000	Bezüge VB-Schema II	2211	3211	20	61.700,00	60.100,00	57.112,99	61.700,00	60.100,00	57.112,99
1/852000-541000	Sachbezüge VB-Schema II	2213	3213		700,00	600,00	1.263,89	700,00	600,00	1.263,89
1/852000-565000	Mehrleistungsvergütungen	2211	3211	20	5.400,00	2.500,00	4.216,95	5.400,00	2.500,00	4.216,95
1/852000-569000	Nebengebühren	2211	3211	20	13.000,00	14.800,00	11.751,56	13.000,00	14.800,00	11.751,56
1/852000-580000	Dienstgeberbeitrag zum Ausgleichsfonds	2212	3212	20	3.700,00	2.600,00	2.536,84	3.700,00	2.600,00	2.536,84
1/852000-582000	Sonstige DGB. zur sozialen Sicherheit	2212	3212	20	21.500,00	20.700,00	19.369,22	21.500,00	20.700,00	19.369,22
1/852000-600000	Strom	2222	3222	24	1.500,00	3.100,00	1.547,41	1.500,00	3.100,00	1.458,90
1/852000-610000	Instandhaltung Bodenaushubdeponie	2224	3224	24	9.000,00	8.100,00	9.352,33	9.000,00	8.100,00	9.352,33
1/852000-618040	Service für EDV	2224	3224	24	12.000,00	14.000,00	11.336,70	12.000,00	14.000,00	11.336,70
1/852000-619000	Sanierung der Müllsammelplätze	2224	3224	24	3.000,00	2.700,00		3.000,00	2.700,00	

		MVAG		VC QU	Ergebnisvoranschlag			Finanzierungsvoranschlag		
		EH	FH		VA 2026	VA 2025	RA 2024	VA 2026	VA 2025	RA 2024
1/852000-630000	Porto	2222	3222	24	3.700,00	3.600,00	20.843,97	3.700,00	3.600,00	20.843,97
1/852000-631000	Telefon, Telegraf, Telex	2222	3222	24	300,00	300,00	324,93	300,00	300,00	329,98
1/852000-640000	Untersuchungsgebühren	2222	3222	24	3.000,00	2.700,00	2.830,00	3.000,00	2.700,00	2.830,00
1/852000-670000	Versicherungen	2222	3222	24	300,00	300,00	218,63	300,00	300,00	218,63
1/852000-680000	Planmäßige Abschreibung	2226			5.000,00	4.600,00	16.442,36			
1/852000-711000	Öffentliche Abgaben	2225	3225	24	100,00	100,00	9,92	100,00	100,00	9,92
1/852000-720000	Kostenbeiträge für Verwaltungsleistungen	2225	3225	24	124.500,00	79.000,00	127.463,78	124.500,00	79.000,00	127.463,78
1/852000-724000	Reisegebühren	2225	3225	24	100,00	100,00	268,83	100,00	100,00	268,83
1/852000-726000	Mitgliedsbeitrag Müllverband Lilien	2225	3225	24	31.000,00	30.600,00	19.840,00	31.000,00	30.600,00	19.840,00
1/852000-728000	Gde. Verband Abfallbehandlung Lilienfeld	2225	3225	24	225.000,00	220.000,00	215.651,04	225.000,00	220.000,00	215.651,04
1/852000-728010	Untersuchungsgebühren	2225	3225	24	2.500,00	2.500,00		2.500,00	2.500,00	
1/852000-728020	Leistungsentgelte an Firmen	2225	3225	24	510.000,00	510.000,00	491.048,05	510.000,00	510.000,00	499.505,86
1/852000-728030	Schulung der Bediensteten	2225	3225		300,00			300,00		
1/852000-729000	Sonstige Ausgaben	2225	3225	24		100,00	4.650,41		100,00	4.650,41
1/852000-729010	Kosten der Aktion - Sauberes Herzogenburg	2225	3225	24	1.000,00	900,00	904,80	1.000,00	900,00	904,80
1/852000-799000	Zuweisungen an Verrechnungsrücklagen zwischen operativer Gebarung und Projekten	2225			130.000,00	20.000,00				
<b>SU 22 / 32</b>	<b>Summe Aufwendungen / Auszahlungen operative Gebarung</b>				<b>1.192.200,00</b>	<b>1.036.700,00</b>	<b>1.045.693,38</b>	<b>1.057.200,00</b>	<b>1.012.100,00</b>	<b>1.037.625,37</b>
<b>SA 0 / SA 1</b>	<b>(0) Nettoergebnis (21 - 22) / (1) Geldfluss operative Gebarung (31 - 32)</b>				<b>151.400,00</b>	<b>228.500,00</b>	<b>167.174,29</b>	<b>156.400,00</b>	<b>233.100,00</b>	<b>169.190,11</b>
1/852000-794001	Zuweisung an zweckgebundene Haushaltsrücklagen		2401				956,69			
<b>SA01</b>	<b>Saldo (01) Haushaltsrücklagen (230 - 240)</b>				<b>0,00</b>	<b>0,00</b>	<b>-956,69</b>	<b>0,00</b>	<b>0,00</b>	<b>0,00</b>
<b>SA00</b>	<b>Saldo (00) Nettoergebnis nach Haushaltsrücklagen (Saldo 0 + Saldo 01)</b>				<b>151.400,00</b>	<b>228.500,00</b>	<b>166.217,60</b>			
<b>Investive Gebarung</b>										
<b>SU 33</b>	<b>Summe Einzahlungen investive Gebarung</b>							<b>0,00</b>	<b>0,00</b>	<b>0,00</b>
1/852000-042000	Ankauf von Müllcontainern		3415	2 41				5.000,00	10.000,00	7.130,94
1/852000-042040	Ankauf EDV		3415	2 41						8.474,80
5/852000-050000	Errichtung Problemstoffsammlung		3412	1				130.000,00	20.000,00	
<b>SU 34</b>	<b>Summe Auszahlungen investive Gebarung</b>							<b>135.000,00</b>	<b>30.000,00</b>	<b>15.605,74</b>
<b>SA2</b>	<b>Saldo (2) Geldfluss aus der Investiven Gebarung (33 - 34)</b>							<b>-135.000,00</b>	<b>-30.000,00</b>	<b>-15.605,74</b>
<b>SA3</b>	<b>Saldo (3) Nettofinanzierungssaldo (Saldo 1 + Saldo 2)</b>							<b>21.400,00</b>	<b>203.100,00</b>	<b>153.584,37</b>
<b>Finanzierungstätigkeit</b>										
<b>SU 35</b>	<b>Summe Einzahlungen aus der Finanzierungstätigkeit</b>							<b>0,00</b>	<b>0,00</b>	<b>0,00</b>
<b>SU 36</b>	<b>Summe Auszahlungen aus der Finanzierungstätigkeit</b>							<b>0,00</b>	<b>0,00</b>	<b>0,00</b>
<b>SA4</b>	<b>Saldo (4) Geldfluss aus der Finanzierungstätigkeit (35 - 36)</b>							<b>0,00</b>	<b>0,00</b>	<b>0,00</b>
<b>SA5</b>	<b>Saldo (5) Geldfluss aus der voranschlagswirksamen Gebarung (Saldo 3 + Saldo 4)</b>							<b>21.400,00</b>	<b>203.100,00</b>	<b>153.584,37</b>

		MVAG VC QU			Ergebnisvoranschlag			Finanzierungsvoranschlag		
		EH	FH		VA 2026	VA 2025	RA 2024	VA 2026	VA 2025	RA 2024
<b>853</b>	<b>Betriebe für die Errichtung und Verwaltung von Wohn- und Gesä</b>									
<b>853000</b>	<b>Betriebe für die Errichtung und Verwaltung von Wohn- und Gesä</b>									
<b>Operative Gebarung</b>										
2/853000+811002	Sanierungskostenbeitrag	2115	3115	14						359,60
2/853000+811010	Mieten- und Betriebskostenersätze 10% USt.	2115	3115	14						950,42
2/853000+811020	Mieten- und Betriebskostenersätze 20% USt.	2115	3115	14	5.000,00	4.700,00	20.129,16	5.000,00	4.700,00	14.872,64
2/853000+811040	Althausanierung Dr. Karl Renner-Gasse 9	2115	3115	14	21.000,00	20.900,00	21.036,12	21.000,00	20.900,00	21.147,45
2/853000+811050	Stiegenreinigung (ohne USt.)	2115	3115	14	5.000,00	4.600,00	4.600,00	5.000,00	4.600,00	4.720,00
2/853000+811100	Mieterträge (neu)	2115	3115	14	117.000,00	116.000,00	117.387,05	117.000,00	116.000,00	116.854,95
2/853000+811200	Betriebskosten (neu)	2115	3115	14	43.000,00	37.200,00	42.567,79	43.000,00	37.200,00	43.794,04
2/853000+811300	Verwaltungskosten (neu)	2115	3115	14	12.000,00	11.600,00	11.707,74	12.000,00	11.600,00	11.543,10
2/853000+811400	Heizkosten/Warmwasser (neu)	2115	3115	14	22.000,00	22.800,00	25.391,27	22.000,00	22.800,00	25.371,55
2/853000+828000	Rückersätze von Aufwendungen	2116	3116	18			1.131,03			1.131,03
2/853000+829010	Sonstige Einnahmen	2116	3116	18	700,00	600,00	1.017,93	700,00	600,00	1.017,93
2/853000+829020	Sonstige Einnahmen (ohne USt.)	2116	3116	18	600,00	600,00	443,00	600,00	600,00	443,00
2/853000+829030	Schadenersatzleistungen	2116	3116	18		10.000,00	2.123,20		10.000,00	2.123,20
2/853000+861200	Zinsenzuschuss des Landes	2121	3121	15	37.700,00	37.700,00	37.717,50	37.700,00	37.700,00	37.717,50
<b>SU 21 / 31</b>	<b>Summe Erträge / Einzahlungen operative Gebarung</b>				<b>264.000,00</b>	<b>266.700,00</b>	<b>285.251,79</b>	<b>264.000,00</b>	<b>266.700,00</b>	<b>282.046,41</b>
1/853000-400000	Geringwertige Wirtschaftsgüter	2221	3221	23	200,00	200,00	87,51	200,00	200,00	87,51
1/853000-452000	Treibstoffe	2221	3221				8,93			8,93
1/853000-456000	Büromaterial - Wohnungsamt	2221	3221				101,52			101,52
1/853000-459000	Sonstige Verbrauchsgüter	2221	3221	23	200,00	200,00		200,00	200,00	
1/853000-600000	Strom	2222	3222	24	4.600,00	4.300,00	4.268,66	4.600,00	4.300,00	4.021,57
1/853000-600010	Beheizung	2222	3222	24	30.900,00	37.900,00	33.431,40	30.900,00	37.900,00	33.431,40
1/853000-610000	Instandhaltung von Grund und Boden	2224	3224	24	100,00	100,00		100,00	100,00	
1/853000-614000	Instandhaltung von Gebäuden	2224	3224	24	50.800,00	89.500,00	30.880,21	50.900,00	89.700,00	30.880,21
1/853000-616000	Instandhaltung von Maschinen und maschinellen Anlagen	2224	3224	24	7.600,00	7.400,00	7.859,66	7.600,00	7.400,00	7.859,66
1/853000-630000	Porto	2222	3222	24	100,00	100,00		100,00	100,00	
1/853000-631000	Telefon, Telegraf, Telex	2222	3222	24	100,00	100,00	217,60	100,00	100,00	225,36
1/853000-640000	Rechtskosten	2222	3222	24	1.300,00	6.500,00	2.603,96	1.300,00	6.500,00	2.603,96
1/853000-650000	Zinsen für Finanzschulden in Euro	2241	3241	25	7.000,00	14.900,00	18.549,24	7.000,00	14.900,00	18.549,24
1/853000-670000	Versicherungen	2222	3222	24	19.500,00	20.800,00	13.353,47	19.500,00	20.800,00	13.353,47
1/853000-680000	Planmäßige Abschreibung	2226			70.300,00	70.300,00	70.335,69			
1/853000-700000	Mietzinse - An Genossenschaft SGN	2223	3223	24	10.400,00	9.700,00	11.784,64	10.400,00	9.700,00	11.784,64
1/853000-700010	Betriebskosten - Leerstehende Wohnungen	2223	3223	24	1.300,00	1.300,00	3.696,71	1.300,00	1.300,00	3.696,71

		MVAG		VC QU	Ergebnisvoranschlag			Finanzierungsvoranschlag		
		EH	FH		VA 2026	VA 2025	RA 2024	VA 2026	VA 2025	RA 2024
1/853000-711000	Öffentliche Abgaben	2225	3225	24	45.800,00	45.900,00	33.553,60	45.800,00	45.900,00	33.553,60
1/853000-720000	Kostenbeiträge für Verwaltungsleistungen	2225	3225	24	10.200,00	9.200,00	11.286,95	10.200,00	9.200,00	11.286,95
1/853000-726000	Mitgliedsbeiträge an Institutionen	2225	3225	24			2.160,00			2.160,00
1/853000-728020	Entschädigung für Stiegenreinigung	2225	3225	24	5.400,00	5.300,00	5.275,68	5.400,00	5.300,00	5.275,68
1/853000-728040	Allgemeine Mieterentschädigung	2225	3225	24			218,16			218,16
1/853000-728050	Dr. Karl Renner-Gasse 9 - Entschädigung für Grundreinigung	2225	3225				290,00			290,00
1/853000-729000	Sonstige Ausgaben	2225	3225	24	600,00	500,00	24,00	600,00	500,00	24,00
<b>SU 22 / 32</b>	<b>Summe Aufwendungen / Auszahlungen operative Gebarung</b>				<b>266.400,00</b>	<b>324.200,00</b>	<b>249.987,59</b>	<b>196.200,00</b>	<b>254.100,00</b>	<b>179.412,57</b>
<b>SA 0 / SA 1</b>	<b>(0) Nettoergebnis (21 - 22) / (1) Geldfluss operative Gebarung (31 - 32)</b>				<b>-2.400,00</b>	<b>-57.500,00</b>	<b>35.264,20</b>	<b>67.800,00</b>	<b>12.600,00</b>	<b>102.633,84</b>
<b>SA01</b>	<b>Saldo (01) Haushaltsrücklagen (230 - 240)</b>				<b>0,00</b>	<b>0,00</b>	<b>0,00</b>	<b>0,00</b>	<b>0,00</b>	<b>0,00</b>
<b>SA00</b>	<b>Saldo (00) Nettoergebnis nach Haushaltsrücklagen (Saldo 0 + Saldo 01)</b>				<b>-2.400,00</b>	<b>-57.500,00</b>	<b>35.264,20</b>			
<b>Investive Gebarung</b>										
<b>SU 33</b>	<b>Summe Einzahlungen investive Gebarung</b>							<b>0,00</b>	<b>0,00</b>	<b>0,00</b>
<b>SU 34</b>	<b>Summe Auszahlungen investive Gebarung</b>							<b>0,00</b>	<b>0,00</b>	<b>0,00</b>
<b>SA2</b>	<b>Saldo (2) Geldfluss aus der Investiven Gebarung (33 - 34)</b>							<b>0,00</b>	<b>0,00</b>	<b>0,00</b>
<b>SA3</b>	<b>Saldo (3) Nettofinanzierungssaldo (Saldo 1 + Saldo 2)</b>							<b>67.800,00</b>	<b>12.600,00</b>	<b>102.633,84</b>
<b>Finanzierungstätigkeit</b>										
<b>SU 35</b>	<b>Summe Einzahlungen aus der Finanzierungstätigkeit</b>							<b>0,00</b>	<b>0,00</b>	<b>0,00</b>
1/853000-346000	Tilgung von Bankdarlehen		3614	65				77.000,00	87.000,00	76.282,20
<b>SU 36</b>	<b>Summe Auszahlungen aus der Finanzierungstätigkeit</b>							<b>77.000,00</b>	<b>87.000,00</b>	<b>76.282,20</b>
<b>SA4</b>	<b>Saldo (4) Geldfluss aus der Finanzierungstätigkeit (35 - 36)</b>							<b>-77.000,00</b>	<b>-87.000,00</b>	<b>-76.282,20</b>
<b>SA5</b>	<b>Saldo (5) Geldfluss aus der voranschlagswirksamen Gebarung (Saldo 3 + Saldo 4)</b>							<b>-9.200,00</b>	<b>-74.400,00</b>	<b>26.351,64</b>
<b>859</b>	<b>Sonstige Betriebe mit marktbestimmter Tätigkeit</b>									
<b>859010</b>	<b>Freibäder</b>									
<b>Operative Gebarung</b>										
2/859010+810000	Badebenutzungsgebühren	2114	3114	13	180.000,00	150.000,00	142.888,25	180.000,00	150.000,00	142.888,25
2/859010+811000	Mieten und Pachte	2115	3115	14	20.000,00	20.000,00	33.983,60	20.000,00	20.000,00	32.792,80
2/859010+828000	Rückersätze von Aufwendungen	2116	3116	18			33,51			33,51
2/859010+829010	Sonstige Einnahmen	2116	3116	18	500,00	400,00	1.932,43	500,00	400,00	1.932,43
2/859010+829030	Schadenersatzleistungen	2116	3116			160.000,00			160.000,00	
2/859010+861000	Transfers von Ländern, Landesfonds und Landeskammern	2121	3121			2.700,00			2.700,00	
<b>SU 21 / 31</b>	<b>Summe Erträge / Einzahlungen operative Gebarung</b>				<b>200.500,00</b>	<b>333.100,00</b>	<b>178.837,79</b>	<b>200.500,00</b>	<b>333.100,00</b>	<b>177.646,99</b>
1/859010-400000	Geringwertige Wirtschaftsgüter	2221	3221	23	2.500,00	2.200,00	3.014,47	2.500,00	2.200,00	3.014,47
1/859010-409000	Ankauf von Ersatzteilen	2221	3221	23			105,82			105,82
1/859010-413000	Ankauf von Badeartikeln	2221	3221	23	200,00			200,00		
1/859010-452000	Treibstoffe	2221	3221	23	100,00	100,00	170,07	100,00	100,00	170,07

		MVAG VC QU			Ergebnisvoranschlag			Finanzierungsvoranschlag		
		EH	FH		VA 2026	VA 2025	RA 2024	VA 2026	VA 2025	RA 2024
1/859010-454000	Reinigungsmittel	2221	3221	23	100,00	500,00	66,02	100,00	500,00	66,02
1/859010-455000	Chemische Mittel	2221	3221	23	12.000,00	10.400,00	9.148,08	12.000,00	10.400,00	9.148,08
1/859010-456000	Büromaterial	2221	3221	23	200,00	200,00	1.740,49	200,00	200,00	1.740,49
1/859010-459000	Sonstige Verbrauchsgüter	2221	3221	23	2.500,00	2.100,00	3.813,49	2.500,00	2.100,00	3.813,49
1/859010-511000	Bezüge VB-Schema II	2211	3211	20	140.400,00	152.500,00	151.064,19	140.400,00	152.500,00	151.064,19
1/859010-541000	Sachbezüge VB-Schema II	2213	3213		2.000,00	2.000,00	2.531,20	2.000,00	2.000,00	2.531,20
1/859010-565000	Mehrleistungsvergütungen	2211	3211	20	21.100,00	36.600,00	41.337,47	21.100,00	36.600,00	41.337,47
1/859010-569000	Nebengebühren	2211	3211	20	28.200,00	18.700,00	18.678,67	28.200,00	18.700,00	18.678,67
1/859010-580000	Dienstgeberbeitrag zum Ausgleichsfonds	2212	3212	20	7.000,00	7.600,00	7.684,57	7.000,00	7.600,00	7.684,57
1/859010-582000	Sonstige DGB. zur sozialen Sicherheit	2212	3212	20	40.900,00	43.000,00	44.239,61	40.900,00	43.000,00	44.239,61
1/859010-600000	Strom	2222	3222	24	35.000,00	40.000,00	43.227,38	35.000,00	40.000,00	43.051,35
1/859010-610000	Instandhaltung Aussenanlage	2224	3224	24	5.000,00	47.500,00	10.794,02	5.000,00	47.500,00	10.794,02
1/859010-610010	Instandhaltung Aussenanlage - Unwetterschäden	2224	3224			181.600,00			181.600,00	
1/859010-613000	Sanierung Kleinbadeteich	2224	3224	24	1.000,00	6.800,00	17.994,00	1.000,00	6.800,00	17.994,00
1/859010-614000	Instandhaltung von Gebäuden	2224	3224	24	2.500,00	2.400,00	2.037,87	2.500,00	2.400,00	2.037,87
1/859010-616000	Instandhaltung von Maschinen und ma	2224	3224	24	55.000,00	64.000,00	25.335,90	55.000,00	64.000,00	25.335,90
1/859010-618000	Instandhaltung der Einrichtung	2224	3224	24	5.000,00	4.400,00	7.849,68	5.000,00	4.400,00	7.849,68
1/859010-618040	Service für EDV	2224	3224	24	800,00	400,00	103,50	800,00	400,00	103,50
1/859010-619000	Instandhaltung von Photovoltaikanlage	2224	3224				205,53			205,53
1/859010-631000	Telefon, Telegraf, Telex	2222	3222	24	1.800,00	1.900,00	1.708,62	1.800,00	1.900,00	1.745,52
1/859010-640000	Prüfungskosten für Wasseruntersuchung	2222	3222	24	2.600,00	2.600,00	2.276,60	2.600,00	2.600,00	2.276,60
1/859010-657000	Disagien	2244	3244		500,00	500,00	277,85	500,00	500,00	277,85
1/859010-670000	Versicherungen	2222	3222	24	8.600,00	8.300,00	8.167,05	8.600,00	8.300,00	8.167,05
1/859010-680000	Planmäßige Abschreibung	2226			120.200,00	120.300,00	122.185,75			
1/859010-700000	Mietzinse und Leasinggebühren	2223	3223	24			4.025,48			4.025,48
1/859010-711000	Öffentliche Abgaben	2225	3225	24	35.000,00	35.000,00	34.172,49	35.000,00	35.000,00	34.172,49
1/859010-720000	Kostenbeiträge für Verwaltungsleistungen	2225	3225	24	10.000,00	45.100,00	4.391,58	10.000,00	45.100,00	4.391,58
1/859010-724000	Reisegebühren	2225	3225	24	600,00	600,00	483,13	600,00	600,00	483,13
1/859010-728000	Werbemaßnahmen	2225	3225	24		700,00	352,80		700,00	352,80
1/859010-728010	Schulung der Bediensteten	2225	3225	24	1.500,00	1.500,00	3.270,17	1.500,00	1.500,00	3.270,17
1/859010-728020	Entgelte für sonstige Leistungen	2225	3225	24	10.000,00	12.000,00	9.583,30	10.000,00	12.000,00	9.583,30
1/859010-729000	Sonstige Ausgaben	2225	3225	24	1.500,00	400,00	7.290,92	1.500,00	400,00	7.290,92
<b>SU 22 / 32</b>	<b>Summe Aufwendungen / Auszahlungen operative Gebarung</b>				<b>553.800,00</b>	<b>851.900,00</b>	<b>589.327,77</b>	<b>433.600,00</b>	<b>731.600,00</b>	<b>467.002,89</b>
<b>SA 0 / SA 1</b>	<b>(0) Nettoergebnis (21 - 22) / (1) Geldfluss operative Gebarung (31 - 32)</b>				<b>-353.300,00</b>	<b>-518.800,00</b>	<b>-410.489,98</b>	<b>-233.100,00</b>	<b>-398.500,00</b>	<b>-289.355,90</b>
<b>SA01</b>	<b>Saldo (01) Haushaltsrücklagen (230 - 240)</b>				<b>0,00</b>	<b>0,00</b>	<b>0,00</b>	<b>0,00</b>	<b>0,00</b>	<b>0,00</b>
<b>SA00</b>	<b>Saldo (00) Nettoergebnis nach Haushaltsrücklagen (Saldo 0 + Saldo 01)</b>				<b>-353.300,00</b>	<b>-518.800,00</b>	<b>-410.489,98</b>			
<b>Investive Gebarung</b>										
<b>SU 33</b>	<b>Summe Einzahlungen investive Gebarung</b>							<b>0,00</b>	<b>0,00</b>	<b>0,00</b>

		MVAG		VC QU	Ergebnisvoranschlag			Finanzierungsvoranschlag			
		EH	FH		VA 2026	VA 2025	RA 2024	VA 2026	VA 2025	RA 2024	
1/859010-042000	Betriebsausstattung		3415	2	41				3.300,00		2.880,90
1/859010-042010	Neuinstallation Schaltkasten/-schrank		3415	2					41.000,00		
1/859010-042040	Neuanschaffung EDV		3415	2						3.100,00	
<b>SU 34</b>	<b>Summe Auszahlungen investive Gebarung</b>								<b>44.300,00</b>	<b>3.100,00</b>	<b>2.880,90</b>
<b>SA2</b>	<b>Saldo (2) Geldfluss aus der Investiven Gebarung (33 – 34)</b>								<b>-44.300,00</b>	<b>-3.100,00</b>	<b>-2.880,90</b>
<b>SA3</b>	<b>Saldo (3) Nettofinanzierungssaldo (Saldo 1 + Saldo 2)</b>								<b>-277.400,00</b>	<b>-401.600,00</b>	<b>-292.236,80</b>
<b>Finanzierungstätigkeit</b>											
<b>SU 35</b>	<b>Summe Einzahlungen aus der Finanzierungstätigkeit</b>								<b>0,00</b>	<b>0,00</b>	<b>0,00</b>
<b>SU 36</b>	<b>Summe Auszahlungen aus der Finanzierungstätigkeit</b>								<b>0,00</b>	<b>0,00</b>	<b>0,00</b>
<b>SA4</b>	<b>Saldo (4) Geldfluss aus der Finanzierungstätigkeit (35 – 36)</b>								<b>0,00</b>	<b>0,00</b>	<b>0,00</b>
<b>SA5</b>	<b>Saldo (5) Geldfluss aus der voranschlagswirksamen Gebarung (Saldo 3 + Saldo 4)</b>								<b>-277.400,00</b>	<b>-401.600,00</b>	<b>-292.236,80</b>
<b>859020</b>	<b>Freizeitanlage</b>										
<b>Operative Gebarung</b>											
2/859020+810000	Benützungsgebühren für Minigolfanlage	2114	3114	13		3.000,00	3.000,00	5.003,48	3.000,00	3.000,00	5.003,48
2/859020+810010	Einnahmen Münzsäule Campingplätze	2114	3114	13		200,00	200,00	411,67	200,00	200,00	411,67
2/859020+811000	Mieten- und Betriebskostensätze 20%	2115	3115	14		50.000,00	50.000,00	69.160,20	50.000,00	50.000,00	67.339,95
2/859020+811010	Mieten- und Betriebskostensätze 10%	2115	3115	14			6.000,00	5.580,28		6.000,00	5.580,28
2/859020+829000	Sonstige Erträge	2116	3116				23.800,00	8,00		23.800,00	8,00
2/859020+829010	Markenbonus NÖ-Card - Miniaturgolfanlage	2116	3116	18				134,61			134,61
2/859020+829030	Schadenersatzleistungen	2116	3116	18				248,00			248,00
2/859020+861000	Transfers von Ländern, Landesfonds und Landeskammern	2121	3121					10.000,00			10.000,00
2/859020+861200	Annuitätenzuschuss des Landes	2121	3121	15				51,50			51,50
2/859020+871010	Land NÖ.-Beihilfe Schul-u.KiGa	2121	3121	33			10.400,00	9.700,00		10.400,00	9.700,00
<b>SU 21 / 31</b>	<b>Summe Erträge / Einzahlungen operative Gebarung</b>					<b>53.200,00</b>	<b>93.400,00</b>	<b>100.297,74</b>	<b>53.200,00</b>	<b>93.400,00</b>	<b>98.477,49</b>
1/859020-400000	Geringwertige Wirtschaftsgüter	2221	3221	23		300,00	300,00	710,29	300,00	300,00	710,29
1/859020-400010	Geringwertige Wirtschaftsgüter (GWG) - Miniaturgolfanlage	2221	3221	23			600,00			600,00	
1/859020-400020	Geringwertige Wirtschaftsgüter (GWG) - Turngeräte	2221	3221					728,68			728,68
1/859020-454000	Reinigungsmittel	2221	3221	23		2.000,00	1.300,00	2.165,89	2.000,00	1.300,00	2.165,89
1/859020-456000	Büromaterial	2221	3221	23		200,00	200,00	320,18	200,00	200,00	320,18
1/859020-459000	Sonstige Verbrauchsgüter	2221	3221	23		1.500,00	1.400,00	1.680,56	1.500,00	1.400,00	1.680,56
1/859020-511000	Bezüge VB-Schema II	2211	3211	20		55.900,00	56.400,00	56.373,66	55.900,00	56.400,00	56.373,66
1/859020-523000	Bezüge sonstiger Arbeiter	2211	3211	20				120,60			120,60
1/859020-541000	Sachbezüge VB-Schema II	2213	3213			7.200,00	7.600,00	7.009,39	7.200,00	7.600,00	7.009,39
1/859020-565000	Mehrleistungsvergütungen	2211	3211	20		28.000,00	29.000,00	23.130,71	28.000,00	29.000,00	23.130,71

		MVAG		VC QU	Ergebnisvoranschlag			Finanzierungsvoranschlag		
		EH	FH		VA 2026	VA 2025	RA 2024	VA 2026	VA 2025	RA 2024
1/859020-569000	Nebengebühren	2211	3211	20	2.300,00	2.300,00	2.445,26	2.300,00	2.300,00	2.445,26
1/859020-580000	Dienstgeberbeitrag zum Ausgleichsfonds	2212	3212	20	3.200,00	400,00	984,65	3.200,00	400,00	984,65
1/859020-582000	Sonstige DGB. zur sozialen Sicherheit	2212	3212	20	18.100,00	13.900,00	17.263,63	18.100,00	13.900,00	17.263,63
1/859020-600000	Strom	2222	3222	24	17.500,00	20.000,00	14.635,95	17.500,00	20.000,00	13.324,57
1/859020-600010	Beheizung	2222	3222	24	50.000,00	48.500,00	48.923,76	50.000,00	48.500,00	48.923,76
1/859020-610000	Instandhaltung von Grund und Boden	2224	3224	24	800,00	800,00	641,61	800,00	800,00	641,61
1/859020-613000	Instandhaltung Bewegungspark	2224	3224				409,50			409,50
1/859020-614000	Instandhaltung von Gebäuden	2224	3224	24		25.000,00	16.525,98		25.000,00	16.525,98
1/859020-614010	Instandhaltung der Minigolfbahnen	2224	3224	24	4.000,00	600,00	750,69	4.000,00	600,00	750,69
1/859020-614020	Instandhaltung des Beach-Volleyballplatzes	2224	3224	24	1.000,00	4.600,00	366,71	1.000,00	4.600,00	366,71
1/859020-614030	Instandhaltung Trainingsplatz	2224	3224	24	3.500,00	1.300,00	5.847,00	3.500,00	1.300,00	5.847,00
1/859020-614040	Instandhaltung Camping Abstellplätze	2224	3224	24	100,00	300,00	54,97	100,00	300,00	54,97
1/859020-616000	Instandhaltung von Maschinen und maschinellen Anlagen	2224	3224	24		10.600,00	2.391,83		10.600,00	2.391,83
1/859020-618000	Instandhaltung der Einrichtung	2224	3224	24	15.000,00	23.000,00	12.052,57	15.000,00	23.000,00	12.052,57
1/859020-618040	Service für EDV	2224	3224	24	800,00	600,00	714,46	800,00	600,00	714,46
1/859020-631000	Telefon, Telegraf, Telex	2222	3222	24	1.500,00	1.400,00	1.033,19	1.500,00	1.400,00	1.062,38
1/859020-670000	Versicherungen	2222	3222	24	13.200,00	13.100,00	12.642,72	13.200,00	13.100,00	12.642,72
1/859020-680000	Planmäßige Abschreibung	2226			154.000,00	153.900,00	157.568,21			
1/859020-711000	Öffentliche Abgaben	2225	3225	24	17.700,00	16.500,00	16.878,35	17.700,00	16.500,00	16.878,35
1/859020-720000	Kostenbeiträge für Verwaltungsleistungen	2225	3225	24	5.700,00	5.000,00	946,67	5.700,00	5.000,00	946,67
1/859020-728000	Werbemaßnahmen	2225	3225	24	300,00	1.700,00	29,00	300,00	1.700,00	29,00
1/859020-728010	Entgelte für sonstige Leistungen	2225	3225	24	5.000,00	5.000,00	6.004,27	5.000,00	5.000,00	6.004,27
1/859020-728020	Leistungsentgelte an Firmen	2225	3225	24	30.000,00	40.100,00	29.231,49	30.000,00	40.100,00	29.231,49
1/859020-729000	Sonstige Ausgaben	2225	3225	24	200,00	100,00	760,80	200,00	100,00	760,80
<b>SU 22 / 32</b>	<b>Summe Aufwendungen / Auszahlungen operative Gebarung</b>				<b>439.000,00</b>	<b>485.500,00</b>	<b>441.343,23</b>	<b>285.000,00</b>	<b>331.600,00</b>	<b>282.492,83</b>
<b>SA 0 / SA 1</b>	<b>(0) Nettoergebnis (21 - 22) / (1) Geldfluss operative Gebarung (31 - 32)</b>				<b>-385.800,00</b>	<b>-392.100,00</b>	<b>-341.045,49</b>	<b>-231.800,00</b>	<b>-238.200,00</b>	<b>-184.015,34</b>
<b>SA01</b>	<b>Saldo (01) Haushaltsrücklagen (230 - 240)</b>				<b>0,00</b>	<b>0,00</b>	<b>0,00</b>	<b>0,00</b>	<b>0,00</b>	<b>0,00</b>
<b>SA00</b>	<b>Saldo (00) Nettoergebnis nach Haushaltsrücklagen (Saldo 0 + Saldo 01)</b>				<b>-385.800,00</b>	<b>-392.100,00</b>	<b>-341.045,49</b>			
<b>Investive Gebarung</b>										
<b>SU 33</b>	<b>Summe Einzahlungen investive Gebarung</b>							<b>0,00</b>	<b>0,00</b>	<b>0,00</b>
1/859020-006010	Bewegungspark		3412	2						6.285,00
1/859020-042000	Anschaffung v. Einrichtungsgegenständen		3415	2 41				1.000,00	1.000,00	3.764,40
1/859020-042010	Anschaffung Turngeräte		3415	2 41						6.767,50
<b>SU 34</b>	<b>Summe Auszahlungen investive Gebarung</b>							<b>1.000,00</b>	<b>1.000,00</b>	<b>16.816,90</b>
<b>SA2</b>	<b>Saldo (2) Geldfluss aus der Investiven Gebarung (33 - 34)</b>							<b>-1.000,00</b>	<b>-1.000,00</b>	<b>-16.816,90</b>
<b>SA3</b>	<b>Saldo (3) Nettofinanzierungssaldo (Saldo 1 + Saldo 2)</b>							<b>-232.800,00</b>	<b>-239.200,00</b>	<b>-200.832,24</b>

		MVAG VC QU			Ergebnisvoranschlag			Finanzierungsvoranschlag		
		EH	FH		VA 2026	VA 2025	RA 2024	VA 2026	VA 2025	RA 2024
<b>Finanzierungstätigkeit</b>										
<b>SU 35</b>	<b>Summe Einzahlungen aus der Finanzierungstätigkeit</b>							<b>0,00</b>	<b>0,00</b>	<b>0,00</b>
<b>SU 36</b>	<b>Summe Auszahlungen aus der Finanzierungstätigkeit</b>							<b>0,00</b>	<b>0,00</b>	<b>0,00</b>
<b>SA4</b>	<b>Saldo (4) Geldfluss aus der Finanzierungstätigkeit (35 – 36)</b>							<b>0,00</b>	<b>0,00</b>	<b>0,00</b>
<b>SA5</b>	<b>Saldo (5) Geldfluss aus der voranschlagswirksamen Gebarung (Saldo 3 + Saldo 4)</b>							<b>-232.800,00</b>	<b>-239.200,00</b>	<b>-200.832,24</b>
<b>859030 Eislaufplätze und Hallen</b>										
<b>Operative Gebarung</b>										
2/859030+810000	Benützungsgebühren	2114	3114	13	25.000,00	25.000,00	20.093,56	25.000,00	25.000,00	20.093,56
2/859030+829000	Sonstige Erträge	2116	3116	18						1.490,00
2/859030+829010	Markenbonus NÖ-Card - Eislaufplatz	2116	3116	18			180,46			180,46
6/859030+861000	Transfers von Ländern, Landesfonds und Landesammern	2121	3121	1			24.640,00			24.640,00
6/859030+899000	Entnahmen aus Verrechnungsrücklagen zwischen operativer Gebarung und Projekten	2116		1			1.853,46			
<b>SU 21 / 31</b>	<b>Summe Erträge / Einzahlungen operative Gebarung</b>				<b>25.000,00</b>	<b>25.000,00</b>	<b>46.767,48</b>	<b>25.000,00</b>	<b>25.000,00</b>	<b>46.404,02</b>
1/859030-400000	Geringwertige Wirtschaftsgüter	2221	3221	23	200,00	200,00	781,22	200,00	200,00	781,22
1/859030-452000	Treibstoffe	2221	3221	23	700,00	500,00	558,23	700,00	500,00	558,23
1/859030-454000	Reinigungsmittel	2221	3221	23	200,00			200,00		
1/859030-456000	Büromaterial	2221	3221	23			178,64			178,64
1/859030-459000	Sonstige Verbrauchsgüter	2221	3221	23	500,00	500,00	411,92	500,00	500,00	411,92
1/859030-600000	Strom	2222	3222	24	11.500,00	12.000,00	9.613,31	11.500,00	12.000,00	9.540,94
1/859030-600010	Beheizung	2222	3222	24	3.000,00	4.000,00	1.565,00	3.000,00	4.000,00	1.565,00
1/859030-613000	Instandhaltung Eislaufplatz und Umkleidekabinen	2224	3224	24	2.000,00	1.000,00	3.794,94	2.000,00	1.000,00	3.794,94
1/859030-613020	Instandhaltung der Skaterbahn	2224	3224	24		300,00	90,00		300,00	90,00
1/859030-616000	Instandhaltung v. Maschinen u. masc	2224	3224	24	1.200,00	2.400,00	1.090,03	1.200,00	2.400,00	1.090,03
1/859030-631000	Telefon, Telegraf, Telex	2222	3222	24	300,00	200,00	238,48	300,00	200,00	238,48
1/859030-640000	Rechts- und Beratungsaufwand	2222	3222		2.000,00	7.300,00		2.000,00	7.300,00	
1/859030-670000	Versicherungen	2222	3222	24	2.600,00	2.500,00	2.402,86	2.600,00	2.500,00	2.402,86
1/859030-680000	Planmäßige Abschreibung	2226			12.000,00	4.100,00	28.797,75			
1/859030-711000	Öffentliche Abgaben	2225	3225	24	1.300,00	1.200,00	1.100,18	1.300,00	1.200,00	1.100,18
1/859030-720000	Kostenbeiträge für Verwaltungsleistungen	2225	3225	24	20.000,00	13.900,00	22.592,26	20.000,00	13.900,00	22.592,26
1/859030-728010	Entgelte für sonstige Leistungen Umsatzbeteiligung	2225	3225	24	3.400,00	4.100,00	5.756,23	3.400,00	4.100,00	5.756,23
1/859030-729000	Sonstige Ausgaben	2225	3225	24	2.000,00	500,00	1.798,22	2.000,00	500,00	1.798,22

		MVAG		VC QU	Ergebnisvoranschlag			Finanzierungsvoranschlag			
		EH	FH		VA 2026	VA 2025	RA 2024	VA 2026	VA 2025	RA 2024	
1/859030-799000	Zuweisungen an Verrechnungsrücklagen zwischen operativer Gebarung und Projekten	2225						1.853,46			
<b>SU 22 / 32</b>	<b>Summe Aufwendungen / Auszahlungen operative Gebarung</b>				<b>62.900,00</b>	<b>54.700,00</b>	<b>82.622,73</b>	<b>50.900,00</b>	<b>50.600,00</b>	<b>51.899,15</b>	
<b>SA 0 / SA 1</b>	<b>(0) Nettoergebnis (21 - 22) / (1) Geldfluss operative Gebarung (31 - 32)</b>				<b>-37.900,00</b>	<b>-29.700,00</b>	<b>-35.855,25</b>	<b>-25.900,00</b>	<b>-25.600,00</b>	<b>-5.495,13</b>	
<b>SA01</b>	<b>Saldo (01) Haushaltsrücklagen (230 - 240)</b>				<b>0,00</b>	<b>0,00</b>	<b>0,00</b>	<b>0,00</b>	<b>0,00</b>	<b>0,00</b>	
<b>SA00</b>	<b>Saldo (00) Nettoergebnis nach Haushaltsrücklagen (Saldo 0 + Saldo 01)</b>				<b>-37.900,00</b>	<b>-29.700,00</b>	<b>-35.855,25</b>				
<b>Investive Gebarung</b>											
<b>SU 33</b>	<b>Summe Einzahlungen investive Gebarung</b>							<b>0,00</b>	<b>0,00</b>	<b>0,00</b>	
5/859030-050000	Errichtung Eislaufplatz		3412	1						126.493,46	
<b>SU 34</b>	<b>Summe Auszahlungen investive Gebarung</b>							<b>0,00</b>	<b>0,00</b>	<b>126.493,46</b>	
<b>SA2</b>	<b>Saldo (2) Geldfluss aus der Investiven Gebarung (33 - 34)</b>							<b>0,00</b>	<b>0,00</b>	<b>-126.493,46</b>	
<b>SA3</b>	<b>Saldo (3) Nettofinanzierungssaldo (Saldo 1 + Saldo 2)</b>							<b>-25.900,00</b>	<b>-25.600,00</b>	<b>-131.988,59</b>	
<b>Finanzierungstätigkeit</b>											
6/859030+346000	Investitionsdarlehen von Finanzunternehmen		3514	1						100.000,00	
<b>SU 35</b>	<b>Summe Einzahlungen aus der Finanzierungstätigkeit</b>							<b>0,00</b>	<b>0,00</b>	<b>100.000,00</b>	
1/859030-346000	Investitionsdarlehen von Finanzunternehmen		3614					10.000,00	10.000,00		
<b>SU 36</b>	<b>Summe Auszahlungen aus der Finanzierungstätigkeit</b>							<b>10.000,00</b>	<b>10.000,00</b>	<b>0,00</b>	
<b>SA4</b>	<b>Saldo (4) Geldfluss aus der Finanzierungstätigkeit (35 - 36)</b>							<b>-10.000,00</b>	<b>-10.000,00</b>	<b>100.000,00</b>	
<b>SA5</b>	<b>Saldo (5) Geldfluss aus der voranschlagswirksamen Gebarung (Saldo 3 + Saldo 4)</b>							<b>-35.900,00</b>	<b>-35.600,00</b>	<b>-31.988,59</b>	
<b>87</b>	<b>Wirtschaftliche Unternehmungen</b>										
<b>870</b>	<b>Elektrizitätsversorgung</b>										
<b>870000</b>	<b>Elektrizitätsversorgung</b>										
<b>Operative Gebarung</b>											
2/870000+810000	Erträge aus Leistungen	2114	3114		12.000,00	12.100,00	17.500,40	12.000,00	12.100,00	17.500,40	
<b>SU 21 / 31</b>	<b>Summe Erträge / Einzahlungen operative Gebarung</b>				<b>12.000,00</b>	<b>12.100,00</b>	<b>17.500,40</b>	<b>12.000,00</b>	<b>12.100,00</b>	<b>17.500,40</b>	
1/870000-619000	Instandhaltung von Photovoltaikanlagen	2224	3224			11.900,00	1.200,00		11.900,00	1.200,00	
1/870000-650000	Zinsen für Finanzschulden in Euro	2241	3241	25	1.900,00	1.900,00	1.911,33	1.900,00	1.900,00	1.911,33	
1/870000-680000	Planmäßige Abschreibung	2226			5.000,00	3.000,00	5.901,82				
1/870000-728000	Entgelte für sonstige Leistungen	2225	3225				720,00			720,00	
<b>SU 22 / 32</b>	<b>Summe Aufwendungen / Auszahlungen operative Gebarung</b>				<b>6.900,00</b>	<b>16.800,00</b>	<b>9.733,15</b>	<b>1.900,00</b>	<b>13.800,00</b>	<b>3.831,33</b>	
<b>SA 0 / SA 1</b>	<b>(0) Nettoergebnis (21 - 22) / (1) Geldfluss operative Gebarung (31 - 32)</b>				<b>5.100,00</b>	<b>-4.700,00</b>	<b>7.767,25</b>	<b>10.100,00</b>	<b>-1.700,00</b>	<b>13.669,07</b>	
<b>SA01</b>	<b>Saldo (01) Haushaltsrücklagen (230 - 240)</b>				<b>0,00</b>	<b>0,00</b>	<b>0,00</b>	<b>0,00</b>	<b>0,00</b>	<b>0,00</b>	
<b>SA00</b>	<b>Saldo (00) Nettoergebnis nach Haushaltsrücklagen (Saldo 0 + Saldo 01)</b>				<b>5.100,00</b>	<b>-4.700,00</b>	<b>7.767,25</b>				

	MVAG	VC QU	Ergebnisvoranschlag			Finanzierungsvoranschlag		
			EH	FH	VA 2026	VA 2025	RA 2024	VA 2026
<b>Investive Gebarung</b>								
SU 33			Summe Einzahlungen investive Gebarung			0,00	0,00	0,00
SU 34			Summe Auszahlungen investive Gebarung			0,00	0,00	0,00
SA2			Saldo (2) Geldfluss aus der Investiven Gebarung (33 – 34)			0,00	0,00	0,00
SA3			Saldo (3) Nettofinanzierungssaldo (Saldo 1 + Saldo 2)			10.100,00	-1.700,00	13.669,07
<b>Finanzierungstätigkeit</b>								
SU 35			Summe Einzahlungen aus der Finanzierungstätigkeit			0,00	0,00	0,00
1/870000-346000			Tilgung von Bankdarlehen	3614	65	8.000,00		
SU 36			Summe Auszahlungen aus der Finanzierungstätigkeit			8.000,00	0,00	0,00
SA4			Saldo (4) Geldfluss aus der Finanzierungstätigkeit (35 – 36)			-8.000,00	0,00	0,00
SA5			Saldo (5) Geldfluss aus der voranschlagswirksamen Gebarung (Saldo 3 + Saldo 4)			2.100,00	-1.700,00	13.669,07

		MVAG VC QU			Ergebnisvoranschlag			Finanzierungsvoranschlag		
		EH	FH		VA 2026	VA 2025	RA 2024	VA 2026	VA 2025	RA 2024
<b>9 Finanzwirtschaft</b>										
<b>90</b>	<b>Gesonderte Verwaltung</b>									
<b>900</b>	<b>Gesonderte Verwaltung</b>									
<b>900000</b>	<b>Gesonderte Verwaltung</b>									
<b>Operative Gebarung</b>										
2/900000+827000	AMS NÖ.-Lohnzuschüsse ATZ	2116	3116	18	13.800,00	35.500,00		13.800,00	35.500,00	
2/900000+827010	Abfertigungsversicherung	2116	3116	18		36.000,00			36.000,00	
<b>SU 21 / 31</b>	<b>Summe Erträge / Einzahlungen operative Gebarung</b>				<b>13.800,00</b>	<b>71.500,00</b>	<b>0,00</b>	<b>13.800,00</b>	<b>71.500,00</b>	<b>0,00</b>
1/900000-400000	Geringwertige Wirtschaftsgüter	2221	3221	23	200,00	200,00	690,30	200,00	200,00	690,30
1/900000-456000	Büromaterial	2221	3221	23	2.000,00	2.000,00	1.910,08	2.000,00	2.000,00	1.910,08
1/900000-457000	Gesetzesblätter, Zeitschriften und Formulare	2221	3221	23	1.600,00	1.600,00	2.755,72	1.600,00	1.600,00	2.755,72
1/900000-510000	Bezüge VB-Schema I	2211	3211	20	199.100,00	316.200,00	218.449,38	199.100,00	316.200,00	218.449,38
1/900000-540000	Sachbezüge VB-Schema I	2213	3213		1.500,00	1.400,00	1.388,30	1.500,00	1.400,00	1.388,30
1/900000-565000	Mehrleistungsvergütungen	2211	3211	20			805,97			805,97
1/900000-569000	Nebengebühren	2211	3211	20	16.000,00	25.400,00	20.727,61	16.000,00	25.400,00	20.727,61
1/900000-580000	Dienstgeberbeitrag zum Ausgleichsfonds	2212	3212	20	8.000,00	6.200,00	4.139,37	8.000,00	6.200,00	4.139,37
1/900000-582000	Sonstige DGB. zur sozialen Sicherheit	2212	3212	20	48.200,00	66.000,00	49.595,83	48.200,00	66.000,00	49.595,83
1/900000-618040	Service für EDV	2224	3224	24	31.000,00	24.900,00	36.073,64	31.000,00	25.000,00	36.073,64
1/900000-630000	Porto	2222	3222	24	9.000,00	9.400,00	9.286,72	9.000,00	9.400,00	9.286,72
1/900000-631000	Telefon, Telegraf, Telex	2222	3222	24		200,00			200,00	
1/900000-670000	Versicherungen	2222	3222	24	3.300,00	8.500,00	6.982,80	3.300,00	8.500,00	6.982,80
1/900000-680000	Planmäßige Abschreibung	2226			7.000,00	2.000,00	17.904,95			
1/900000-724000	Reisegebühren	2225	3225	24	200,00	200,00	160,44	200,00	200,00	160,44
1/900000-728000	Leistungsentgelte EDV	2225	3225	24		1.800,00			1.800,00	
1/900000-728010	Stellenausschreibung	2225	3225	24			913,20			913,20
1/900000-729000	Sonstige Ausgaben	2225	3225	24		300,00			300,00	
<b>SU 22 / 32</b>	<b>Summe Aufwendungen / Auszahlungen operative Gebarung</b>				<b>327.100,00</b>	<b>466.300,00</b>	<b>371.784,31</b>	<b>320.100,00</b>	<b>464.400,00</b>	<b>353.879,36</b>
<b>SA 0 / SA 1</b>	<b>(0) Nettoergebnis (21 - 22) / (1) Geldfluss operative Gebarung (31 - 32)</b>				<b>-313.300,00</b>	<b>-394.800,00</b>	<b>-371.784,31</b>	<b>-306.300,00</b>	<b>-392.900,00</b>	<b>-353.879,36</b>
<b>SA01</b>	<b>Saldo (01) Haushaltsrücklagen (230 - 240)</b>				<b>0,00</b>	<b>0,00</b>	<b>0,00</b>	<b>0,00</b>	<b>0,00</b>	<b>0,00</b>
<b>SA00</b>	<b>Saldo (00) Nettoergebnis nach Haushaltsrücklagen (Saldo 0 + Saldo 01)</b>				<b>-313.300,00</b>	<b>-394.800,00</b>	<b>-371.784,31</b>			
<b>Investive Gebarung</b>										
<b>SU 33</b>	<b>Summe Einzahlungen investive Gebarung</b>							<b>0,00</b>	<b>0,00</b>	<b>0,00</b>
1/900000-042040	Ankauf EDV		3415	2 41				1.500,00		20.340,12
<b>SU 34</b>	<b>Summe Auszahlungen investive Gebarung</b>							<b>1.500,00</b>	<b>0,00</b>	<b>20.340,12</b>
<b>SA2</b>	<b>Saldo (2) Geldfluss aus der Investiven Gebarung (33 - 34)</b>							<b>-1.500,00</b>	<b>0,00</b>	<b>-20.340,12</b>
<b>SA3</b>	<b>Saldo (3) Nettofinanzierungssaldo (Saldo 1 + Saldo 2)</b>							<b>-307.800,00</b>	<b>-392.900,00</b>	<b>-374.219,48</b>

		MVAG VC QU			Ergebnisvoranschlag			Finanzierungsvoranschlag		
		EH	FH		VA 2026	VA 2025	RA 2024	VA 2026	VA 2025	RA 2024
<b>Finanzierungstätigkeit</b>										
SU 35	Summe Einzahlungen aus der Finanzierungstätigkeit							0,00	0,00	0,00
SU 36	Summe Auszahlungen aus der Finanzierungstätigkeit							0,00	0,00	0,00
SA4	Saldo (4) Geldfluss aus der Finanzierungstätigkeit (35 – 36)							0,00	0,00	0,00
SA5	Saldo (5) Geldfluss aus der voranschlagswirksamen Gebarung (Saldo 3 + Saldo 4)							-307.800,00	-392.900,00	-374.219,48
<b>91 Kapitalvermögen und Stiftungen ohne eigene Rechtspersönlichkeit</b>										
910	Geldverkehr									
910000	Geldverkehr									
<b>Operative Gebarung</b>										
2/910000+823000	Zinsen der Sparbücher	2131	3131	14	100,00	100,00	1.361,63	100,00	100,00	1.361,63
2/910000+823010	Zinsen der Girokonten	2131	3131	14	100,00	600,00	1.832,00	100,00	600,00	1.832,00
2/910000+829000	Sonstige Einnahmen	2116	3116	18	100,00	100,00		100,00	100,00	
<b>SU 21 / 31</b>	<b>Summe Erträge / Einzahlungen operative Gebarung</b>				<b>300,00</b>	<b>800,00</b>	<b>3.193,63</b>	<b>300,00</b>	<b>800,00</b>	<b>3.193,63</b>
1/910000-659000	Geldverkehrsspesen	2244	3244	24	14.000,00	9.700,00	11.789,74	14.000,00	9.700,00	11.789,81
1/910000-659090	Kapitalertragssteuer	2244	3244	24	600,00	1.000,00	798,43	600,00	1.000,00	798,43
1/910000-710000	Öffentliche Abgaben, ohne Gebühren gemäß FAG	2225	3225				1.189,27			1.189,27
<b>SU 22 / 32</b>	<b>Summe Aufwendungen / Auszahlungen operative Gebarung</b>				<b>14.600,00</b>	<b>10.700,00</b>	<b>13.777,44</b>	<b>14.600,00</b>	<b>10.700,00</b>	<b>13.777,51</b>
<b>SA 0 / SA 1</b>	<b>(0) Nettoergebnis (21 - 22) / (1) Geldfluss operative Gebarung (31 – 32)</b>				<b>-14.300,00</b>	<b>-9.900,00</b>	<b>-10.583,81</b>	<b>-14.300,00</b>	<b>-9.900,00</b>	<b>-10.583,88</b>
SA01	Saldo (01) Haushaltsrücklagen (230 - 240)				0,00	0,00	0,00	0,00	0,00	0,00
SA00	Saldo (00) Nettoergebnis nach Haushaltsrücklagen (Saldo 0 + Saldo 01)				-14.300,00	-9.900,00	-10.583,81			
<b>Investive Gebarung</b>										
SU 33	Summe Einzahlungen investive Gebarung							0,00	0,00	0,00
SU 34	Summe Auszahlungen investive Gebarung							0,00	0,00	0,00
SA2	Saldo (2) Geldfluss aus der Investiven Gebarung (33 – 34)							0,00	0,00	0,00
SA3	Saldo (3) Nettofinanzierungssaldo (Saldo 1 + Saldo 2)							-14.300,00	-9.900,00	-10.583,88
<b>Finanzierungstätigkeit</b>										
SU 35	Summe Einzahlungen aus der Finanzierungstätigkeit							0,00	0,00	0,00
SU 36	Summe Auszahlungen aus der Finanzierungstätigkeit							0,00	0,00	0,00
SA4	Saldo (4) Geldfluss aus der Finanzierungstätigkeit (35 – 36)							0,00	0,00	0,00
SA5	Saldo (5) Geldfluss aus der voranschlagswirksamen Gebarung (Saldo 3 + Saldo 4)							-14.300,00	-9.900,00	-10.583,88

		MVAG VC QU			Ergebnisvoranschlag			Finanzierungsvoranschlag		
		EH	FH		VA 2026	VA 2025	RA 2024	VA 2026	VA 2025	RA 2024
<b>912</b>	<b>Rücklagen (soweit nicht aufteilbar)</b>									
<b>912000</b>	<b>Rücklagen (soweit nicht aufteilbar)</b>									
<b>Operative Gebarung</b>										
2/912000+823000	Zinsen der Betriebsmittelrücklage	2131	3131	14	2.800,00	200,00	8.559,73	2.800,00	200,00	8.559,73
<b>SU 21 / 31</b>	<b>Summe Erträge / Einzahlungen operative Gebarung</b>				<b>2.800,00</b>	<b>200,00</b>	<b>8.559,73</b>	<b>2.800,00</b>	<b>200,00</b>	<b>8.559,73</b>
1/912000-659000	Geldverkehrsspesen	2244	3244	24	200,00	200,00	0,57	200,00	200,00	0,57
1/912000-659099	Kapitalertragssteuer	2244	3244	24			2.139,96			2.139,96
<b>SU 22 / 32</b>	<b>Summe Aufwendungen / Auszahlungen operative Gebarung</b>				<b>200,00</b>	<b>200,00</b>	<b>2.140,53</b>	<b>200,00</b>	<b>200,00</b>	<b>2.140,53</b>
<b>SA 0 / SA 1</b>	<b>(0) Nettoergebnis (21 - 22) / (1) Geldfluss operative Gebarung (31 - 32)</b>				<b>2.600,00</b>	<b>0,00</b>	<b>6.419,20</b>	<b>2.600,00</b>	<b>0,00</b>	<b>6.419,20</b>
<b>SA01</b>	<b>Saldo (01) Haushaltsrücklagen (230 - 240)</b>				<b>0,00</b>	<b>0,00</b>	<b>0,00</b>	<b>0,00</b>	<b>0,00</b>	<b>0,00</b>
<b>SA00</b>	<b>Saldo (00) Nettoergebnis nach Haushaltsrücklagen (Saldo 0 + Saldo 01)</b>				<b>2.600,00</b>	<b>0,00</b>	<b>6.419,20</b>			
<b>Investive Gebarung</b>										
<b>SU 33</b>	<b>Summe Einzahlungen investive Gebarung</b>							<b>0,00</b>	<b>0,00</b>	<b>0,00</b>
<b>SU 34</b>	<b>Summe Auszahlungen investive Gebarung</b>							<b>0,00</b>	<b>0,00</b>	<b>0,00</b>
<b>SA2</b>	<b>Saldo (2) Geldfluss aus der Investiven Gebarung (33 - 34)</b>							<b>0,00</b>	<b>0,00</b>	<b>0,00</b>
<b>SA3</b>	<b>Saldo (3) Nettofinanzierungssaldo (Saldo 1 + Saldo 2)</b>							<b>2.600,00</b>	<b>0,00</b>	<b>6.419,20</b>
<b>Finanzierungstätigkeit</b>										
<b>SU 35</b>	<b>Summe Einzahlungen aus der Finanzierungstätigkeit</b>							<b>0,00</b>	<b>0,00</b>	<b>0,00</b>
<b>SU 36</b>	<b>Summe Auszahlungen aus der Finanzierungstätigkeit</b>							<b>0,00</b>	<b>0,00</b>	<b>0,00</b>
<b>SA4</b>	<b>Saldo (4) Geldfluss aus der Finanzierungstätigkeit (35 - 36)</b>							<b>0,00</b>	<b>0,00</b>	<b>0,00</b>
<b>SA5</b>	<b>Saldo (5) Geldfluss aus der voranschlagswirksamen Gebarung (Saldo 3 + Saldo 4)</b>							<b>2.600,00</b>	<b>0,00</b>	<b>6.419,20</b>
<b>914</b>	<b>Beteiligungen</b>									
<b>914000</b>	<b>Beteiligungen</b>									
<b>Operative Gebarung</b>										
2/914000+822000	Gewinnbeteiligung Nahwärme Herzogenburg GmbH	2135	3135	14		18.000,00			18.000,00	
<b>SU 21 / 31</b>	<b>Summe Erträge / Einzahlungen operative Gebarung</b>				<b>0,00</b>	<b>18.000,00</b>	<b>0,00</b>	<b>0,00</b>	<b>18.000,00</b>	<b>0,00</b>
<b>SU 22 / 32</b>	<b>Summe Aufwendungen / Auszahlungen operative Gebarung</b>				<b>0,00</b>	<b>0,00</b>	<b>0,00</b>	<b>0,00</b>	<b>0,00</b>	<b>0,00</b>
<b>SA 0 / SA 1</b>	<b>(0) Nettoergebnis (21 - 22) / (1) Geldfluss operative Gebarung (31 - 32)</b>				<b>0,00</b>	<b>18.000,00</b>	<b>0,00</b>	<b>0,00</b>	<b>18.000,00</b>	<b>0,00</b>
<b>SA01</b>	<b>Saldo (01) Haushaltsrücklagen (230 - 240)</b>				<b>0,00</b>	<b>0,00</b>	<b>0,00</b>	<b>0,00</b>	<b>0,00</b>	<b>0,00</b>
<b>SA00</b>	<b>Saldo (00) Nettoergebnis nach Haushaltsrücklagen (Saldo 0 + Saldo 01)</b>				<b>0,00</b>	<b>18.000,00</b>	<b>0,00</b>			
<b>Investive Gebarung</b>										
<b>SU 33</b>	<b>Summe Einzahlungen investive Gebarung</b>							<b>0,00</b>	<b>0,00</b>	<b>0,00</b>
<b>SU 34</b>	<b>Summe Auszahlungen investive Gebarung</b>							<b>0,00</b>	<b>0,00</b>	<b>0,00</b>
<b>SA2</b>	<b>Saldo (2) Geldfluss aus der Investiven Gebarung (33 - 34)</b>							<b>0,00</b>	<b>0,00</b>	<b>0,00</b>
<b>SA3</b>	<b>Saldo (3) Nettofinanzierungssaldo (Saldo 1 + Saldo 2)</b>							<b>0,00</b>	<b>18.000,00</b>	<b>0,00</b>

		MVAG VC QU			Ergebnisvoranschlag			Finanzierungsvoranschlag		
		EH	FH		VA 2026	VA 2025	RA 2024	VA 2026	VA 2025	RA 2024
<b>Finanzierungstätigkeit</b>										
SU 35	Summe Einzahlungen aus der Finanzierungstätigkeit							0,00	0,00	0,00
SU 36	Summe Auszahlungen aus der Finanzierungstätigkeit							0,00	0,00	0,00
SA4	Saldo (4) Geldfluss aus der Finanzierungstätigkeit (35 – 36)							0,00	0,00	0,00
SA5	Saldo (5) Geldfluss aus der voranschlagswirksamen Gebarung (Saldo 3 + Saldo 4)							0,00	18.000,00	0,00
<b>92 Öffentliche Abgaben</b>										
920	Ausschließliche Gemeindeabgaben									
920000	Ausschließliche Gemeindeabgaben									
<b>Operative Gebarung</b>										
2/920000+829000	Sonstige Erträge	2116	3116	18						69,80
2/920000+830000	Grundsteuer A	2111	3111	10	34.000,00	34.000,00	33.878,43	34.000,00	34.000,00	33.386,35
2/920000+831000	Grundsteuer B	2111	3111	10	620.000,00	650.000,00	609.432,90	620.000,00	650.000,00	601.671,15
2/920000+833000	Kommunalsteuer	2111	3111	10	4.900.000,00	4.800.000,00	4.548.999,20	4.900.000,00	4.800.000,00	4.443.144,42
2/920000+837000	Lustbarkeitsabgabe	2111	3111	10	3.500,00	4.800,00	6.855,13	3.500,00	4.800,00	6.855,13
2/920000+837010	Vergnügungsabgabe	2111	3111	10	4.300,00	4.500,00	4.600,00	4.300,00	4.500,00	4.600,00
2/920000+838000	Abgaben für das Halten von Tieren	2111	3111	10	27.500,00	25.000,00	27.501,32	27.500,00	25.000,00	26.161,29
2/920000+841000	Gebrauchsabgabe	2111	3111	10	115.000,00	100.100,00	116.734,54	115.000,00	110.800,00	113.250,27
2/920000+849000	Nebensprüche	2111	3111	10	3.000,00	3.800,00	3.067,12	3.000,00	3.600,00	2.487,78
2/920000+850000	Aufschließungsbeiträge	2111	3111	10	300.000,00	452.500,00	254.541,84	300.000,00	452.500,00	271.920,17
2/920000+850010	Abstellplatzausgleichsabgabe	2111	3111	10			9.300,00			
2/920000+850020	Spielplatzausgleichsabgabe	2111	3111	10	2.500,00	2.300,00	2.432,88	2.500,00	2.300,00	2.432,88
2/920000+850200	Spielplatzausgleichsabgabe	2111	3111	10			203,00			203,00
2/920000+856000	Verwaltungsabgaben	2111	3111	10	28.000,00	31.000,00	29.446,98	28.000,00	31.000,00	29.152,48
2/920000+856010	Verwaltungsabgabe-Baukommission	2111	3111	10	500,00	17.200,00	93,00	500,00	17.600,00	93,00
2/920000+856020	Verwaltungsabgabe-Totenbeschau	2111	3111	10	10.000,00	11.800,00	10.172,00	10.000,00	11.900,00	9.855,00
2/920000+857000	Kommissionsgebühren	2111	3111	10	300,00	300,00	938,40	300,00	300,00	938,40
SU 21 / 31	Summe Erträge / Einzahlungen operative Gebarung				6.048.600,00	6.137.300,00	5.661.644,55	6.048.600,00	6.148.300,00	5.546.221,12
SU 22 / 32	Summe Aufwendungen / Auszahlungen operative Gebarung				0,00	0,00	0,00	0,00	0,00	0,00
SA 0 / SA 1	(0) Nettoergebnis (21 - 22) / (1) Geldfluss operative Gebarung (31 – 32)				6.048.600,00	6.137.300,00	5.661.644,55	6.048.600,00	6.148.300,00	5.546.221,12
SA01	Saldo (01) Haushaltsrücklagen (230 - 240)				0,00	0,00	0,00	0,00	0,00	0,00
SA00	Saldo (00) Nettoergebnis nach Haushaltsrücklagen (Saldo 0 + Saldo 01)				6.048.600,00	6.137.300,00	5.661.644,55			
<b>Investive Gebarung</b>										
SU 33	Summe Einzahlungen investive Gebarung							0,00	0,00	0,00
SU 34	Summe Auszahlungen investive Gebarung							0,00	0,00	0,00
SA2	Saldo (2) Geldfluss aus der Investiven Gebarung (33 – 34)							0,00	0,00	0,00
SA3	Saldo (3) Nettofinanzierungssaldo (Saldo 1 + Saldo 2)							6.048.600,00	6.148.300,00	5.546.221,12

	MVAG	VC QU	Ergebnisvoranschlag			Finanzierungsvoranschlag					
			EH	FH	VA 2026	VA 2025	RA 2024	VA 2026	VA 2025	RA 2024	
<b>Finanzierungstätigkeit</b>											
SU 35			Summe Einzahlungen aus der Finanzierungstätigkeit					0,00	0,00	0,00	
SU 36			Summe Auszahlungen aus der Finanzierungstätigkeit					0,00	0,00	0,00	
SA4			Saldo (4) Geldfluss aus der Finanzierungstätigkeit (35 – 36)					0,00	0,00	0,00	
SA5			Saldo (5) Geldfluss aus der voranschlagswirksamen Gebarung (Saldo 3 + Saldo 4)					6.048.600,00	6.148.300,00	5.546.221,12	
<b>921 Zwischen Ländern und Gemeinden geteilte Abgaben</b>											
921000			Zwischen Ländern und Gemeinden geteilte Abgaben								
<b>Operative Gebarung</b>											
2/921000+834000			2111	3111		35.000,00	35.000,00	34.978,02	35.000,00	35.000,00	34.978,02
2/921000+861000			2121	3121	15		1.000,00			1.000,00	
2/921000+861010			2121	3121	15	40.400,00		41.408,55	40.400,00		41.408,55
			Landeskammern								
SU 21 / 31			Summe Erträge / Einzahlungen operative Gebarung			75.400,00	36.000,00	76.386,57	75.400,00	36.000,00	76.386,57
SU 22 / 32			Summe Aufwendungen / Auszahlungen operative Gebarung			0,00	0,00	0,00	0,00	0,00	0,00
SA 0 / SA 1			(0) Nettoergebnis (21 - 22) / (1) Geldfluss operative Gebarung (31 – 32)			75.400,00	36.000,00	76.386,57	75.400,00	36.000,00	76.386,57
SA01			Saldo (01) Haushaltsrücklagen (230 - 240)			0,00	0,00	0,00	0,00	0,00	0,00
SA00			Saldo (00) Nettoergebnis nach Haushaltsrücklagen (Saldo 0 + Saldo 01)			75.400,00	36.000,00	76.386,57			
<b>Investive Gebarung</b>											
SU 33			Summe Einzahlungen investive Gebarung					0,00	0,00	0,00	
SU 34			Summe Auszahlungen investive Gebarung					0,00	0,00	0,00	
SA2			Saldo (2) Geldfluss aus der Investiven Gebarung (33 – 34)					0,00	0,00	0,00	
SA3			Saldo (3) Nettofinanzierungssaldo (Saldo 1 + Saldo 2)					75.400,00	36.000,00	76.386,57	
<b>Finanzierungstätigkeit</b>											
SU 35			Summe Einzahlungen aus der Finanzierungstätigkeit					0,00	0,00	0,00	
SU 36			Summe Auszahlungen aus der Finanzierungstätigkeit					0,00	0,00	0,00	
SA4			Saldo (4) Geldfluss aus der Finanzierungstätigkeit (35 – 36)					0,00	0,00	0,00	
SA5			Saldo (5) Geldfluss aus der voranschlagswirksamen Gebarung (Saldo 3 + Saldo 4)					75.400,00	36.000,00	76.386,57	
<b>925 Ertragsanteile an gemeinschaftlichen Bundesabgaben</b>											
925000			Ertragsanteile an gemeinschaftlichen Bundesabgaben								
<b>Operative Gebarung</b>											
2/925000+859400			2112	3112	11	8.472.000,00	8.042.000,00	8.075.316,07	8.472.000,00	8.042.000,00	8.075.316,07
			Ertragsanteile nach Bevölkerungsschlüssel								
SU 21 / 31			Summe Erträge / Einzahlungen operative Gebarung			8.472.000,00	8.042.000,00	8.075.316,07	8.472.000,00	8.042.000,00	8.075.316,07
SU 22 / 32			Summe Aufwendungen / Auszahlungen operative Gebarung			0,00	0,00	0,00	0,00	0,00	0,00
SA 0 / SA 1			(0) Nettoergebnis (21 - 22) / (1) Geldfluss operative Gebarung (31 – 32)			8.472.000,00	8.042.000,00	8.075.316,07	8.472.000,00	8.042.000,00	8.075.316,07
SA01			Saldo (01) Haushaltsrücklagen (230 - 240)			0,00	0,00	0,00	0,00	0,00	0,00

		MVAG VC QU			Ergebnisvoranschlag			Finanzierungsvoranschlag		
		EH	FH		VA 2026	VA 2025	RA 2024	VA 2026	VA 2025	RA 2024
<b>SA00</b>	<b>Saldo (00) Nettoergebnis nach Haushaltsrücklagen (Saldo 0 + Saldo 01)</b>				<b>8.472.000,00</b>	<b>8.042.000,00</b>	<b>8.075.316,07</b>			
<b>Investive Gebarung</b>										
<b>SU 33</b>	<b>Summe Einzahlungen investive Gebarung</b>							<b>0,00</b>	<b>0,00</b>	<b>0,00</b>
<b>SU 34</b>	<b>Summe Auszahlungen investive Gebarung</b>							<b>0,00</b>	<b>0,00</b>	<b>0,00</b>
<b>SA2</b>	<b>Saldo (2) Geldfluss aus der Investiven Gebarung (33 – 34)</b>							<b>0,00</b>	<b>0,00</b>	<b>0,00</b>
<b>SA3</b>	<b>Saldo (3) Nettofinanzierungssaldo (Saldo 1 + Saldo 2)</b>							<b>8.472.000,00</b>	<b>8.042.000,00</b>	<b>8.075.316,07</b>
<b>Finanzierungstätigkeit</b>										
<b>SU 35</b>	<b>Summe Einzahlungen aus der Finanzierungstätigkeit</b>							<b>0,00</b>	<b>0,00</b>	<b>0,00</b>
<b>SU 36</b>	<b>Summe Auszahlungen aus der Finanzierungstätigkeit</b>							<b>0,00</b>	<b>0,00</b>	<b>0,00</b>
<b>SA4</b>	<b>Saldo (4) Geldfluss aus der Finanzierungstätigkeit (35 – 36)</b>							<b>0,00</b>	<b>0,00</b>	<b>0,00</b>
<b>SA5</b>	<b>Saldo (5) Geldfluss aus der voranschlagswirksamen Gebarung (Saldo 3 + Saldo 4)</b>							<b>8.472.000,00</b>	<b>8.042.000,00</b>	<b>8.075.316,07</b>
<b>94</b>	<b>Finanzzuweisungen und Zuschüsse</b>									
<b>940</b>	<b>Bedarfszuweisungen</b>									
<b>940000</b>	<b>Bedarfszuweisungen</b>									
<b>Operative Gebarung</b>										
<b>2/940000+861000</b>	<b>Transfers von Ländern, Landesfonds und Landeskammern</b>	<b>2121</b>	<b>3121</b>	<b>15</b>	<b>22.000,00</b>		<b>22.499,05</b>	<b>22.000,00</b>		<b>22.499,05</b>
<b>SU 21 / 31</b>	<b>Summe Erträge / Einzahlungen operative Gebarung</b>				<b>22.000,00</b>	<b>0,00</b>	<b>22.499,05</b>	<b>22.000,00</b>	<b>0,00</b>	<b>22.499,05</b>
<b>SU 22 / 32</b>	<b>Summe Aufwendungen / Auszahlungen operative Gebarung</b>				<b>0,00</b>	<b>0,00</b>	<b>0,00</b>	<b>0,00</b>	<b>0,00</b>	<b>0,00</b>
<b>SA 0 / SA 1</b>	<b>(0) Nettoergebnis (21 - 22) / (1) Geldfluss operative Gebarung (31 – 32)</b>				<b>22.000,00</b>	<b>0,00</b>	<b>22.499,05</b>	<b>22.000,00</b>	<b>0,00</b>	<b>22.499,05</b>
<b>SA01</b>	<b>Saldo (01) Haushaltsrücklagen (230 - 240)</b>				<b>0,00</b>	<b>0,00</b>	<b>0,00</b>	<b>0,00</b>	<b>0,00</b>	<b>0,00</b>
<b>SA00</b>	<b>Saldo (00) Nettoergebnis nach Haushaltsrücklagen (Saldo 0 + Saldo 01)</b>				<b>22.000,00</b>	<b>0,00</b>	<b>22.499,05</b>			
<b>Investive Gebarung</b>										
<b>SU 33</b>	<b>Summe Einzahlungen investive Gebarung</b>							<b>0,00</b>	<b>0,00</b>	<b>0,00</b>
<b>SU 34</b>	<b>Summe Auszahlungen investive Gebarung</b>							<b>0,00</b>	<b>0,00</b>	<b>0,00</b>
<b>SA2</b>	<b>Saldo (2) Geldfluss aus der Investiven Gebarung (33 – 34)</b>							<b>0,00</b>	<b>0,00</b>	<b>0,00</b>
<b>SA3</b>	<b>Saldo (3) Nettofinanzierungssaldo (Saldo 1 + Saldo 2)</b>							<b>22.000,00</b>	<b>0,00</b>	<b>22.499,05</b>
<b>Finanzierungstätigkeit</b>										
<b>SU 35</b>	<b>Summe Einzahlungen aus der Finanzierungstätigkeit</b>							<b>0,00</b>	<b>0,00</b>	<b>0,00</b>
<b>SU 36</b>	<b>Summe Auszahlungen aus der Finanzierungstätigkeit</b>							<b>0,00</b>	<b>0,00</b>	<b>0,00</b>
<b>SA4</b>	<b>Saldo (4) Geldfluss aus der Finanzierungstätigkeit (35 – 36)</b>							<b>0,00</b>	<b>0,00</b>	<b>0,00</b>
<b>SA5</b>	<b>Saldo (5) Geldfluss aus der voranschlagswirksamen Gebarung (Saldo 3 + Saldo 4)</b>							<b>22.000,00</b>	<b>0,00</b>	<b>22.499,05</b>

		MVAG VC QU			Ergebnisvoranschlag			Finanzierungsvoranschlag		
		EH	FH		VA 2026	VA 2025	RA 2024	VA 2026	VA 2025	RA 2024
<b>941</b>	<b>Sonstige Finanzaufweisungen nach dem FAG</b>									
<b>941000</b>	<b>Sonstige Finanzaufweisungen nach dem FAG</b>									
<b>Operative Gebarung</b>										
2/941000+860000	Laufende Transferzahlungen von Bund	2121	3121	15	71.600,00	71.600,00	71.999,00	71.600,00	71.600,00	71.999,00
2/941000+860100	Transfers von Bund, Bundesfonds und Bundeskammern	2121	3121			216.100,00			216.100,00	
<b>SU 21 / 31</b>	<b>Summe Erträge / Einzahlungen operative Gebarung</b>				<b>71.600,00</b>	<b>287.700,00</b>	<b>71.999,00</b>	<b>71.600,00</b>	<b>287.700,00</b>	<b>71.999,00</b>
<b>SU 22 / 32</b>	<b>Summe Aufwendungen / Auszahlungen operative Gebarung</b>				<b>0,00</b>	<b>0,00</b>	<b>0,00</b>	<b>0,00</b>	<b>0,00</b>	<b>0,00</b>
<b>SA 0 / SA 1</b>	<b>(0) Nettoergebnis (21 - 22) / (1) Geldfluss operative Gebarung (31 - 32)</b>				<b>71.600,00</b>	<b>287.700,00</b>	<b>71.999,00</b>	<b>71.600,00</b>	<b>287.700,00</b>	<b>71.999,00</b>
<b>SA01</b>	<b>Saldo (01) Haushaltsrücklagen (230 - 240)</b>				<b>0,00</b>	<b>0,00</b>	<b>0,00</b>	<b>0,00</b>	<b>0,00</b>	<b>0,00</b>
<b>SA00</b>	<b>Saldo (00) Nettoergebnis nach Haushaltsrücklagen (Saldo 0 + Saldo 01)</b>				<b>71.600,00</b>	<b>287.700,00</b>	<b>71.999,00</b>			
<b>Investive Gebarung</b>										
<b>SU 33</b>	<b>Summe Einzahlungen investive Gebarung</b>							<b>0,00</b>	<b>0,00</b>	<b>0,00</b>
<b>SU 34</b>	<b>Summe Auszahlungen investive Gebarung</b>							<b>0,00</b>	<b>0,00</b>	<b>0,00</b>
<b>SA2</b>	<b>Saldo (2) Geldfluss aus der Investiven Gebarung (33 - 34)</b>							<b>0,00</b>	<b>0,00</b>	<b>0,00</b>
<b>SA3</b>	<b>Saldo (3) Nettofinanzierungssaldo (Saldo 1 + Saldo 2)</b>							<b>71.600,00</b>	<b>287.700,00</b>	<b>71.999,00</b>
<b>Finanzierungstätigkeit</b>										
<b>SU 35</b>	<b>Summe Einzahlungen aus der Finanzierungstätigkeit</b>							<b>0,00</b>	<b>0,00</b>	<b>0,00</b>
<b>SU 36</b>	<b>Summe Auszahlungen aus der Finanzierungstätigkeit</b>							<b>0,00</b>	<b>0,00</b>	<b>0,00</b>
<b>SA4</b>	<b>Saldo (4) Geldfluss aus der Finanzierungstätigkeit (35 - 36)</b>							<b>0,00</b>	<b>0,00</b>	<b>0,00</b>
<b>SA5</b>	<b>Saldo (5) Geldfluss aus der voranschlagswirksamen Gebarung (Saldo 3 + Saldo 4)</b>							<b>71.600,00</b>	<b>287.700,00</b>	<b>71.999,00</b>
<b>944</b>	<b>Zuschüsse nach dem Katastrophenfondsgesetz</b>									
<b>944000</b>	<b>Zuschüsse nach dem Katastrophenfondsgesetz</b>									
<b>Operative Gebarung</b>										
2/944000+861000	Transfers von Ländern, Landesfonds und Landeskammern	2121	3121	15			32.618,29			32.618,29
<b>SU 21 / 31</b>	<b>Summe Erträge / Einzahlungen operative Gebarung</b>				<b>0,00</b>	<b>0,00</b>	<b>32.618,29</b>	<b>0,00</b>	<b>0,00</b>	<b>32.618,29</b>
<b>SU 22 / 32</b>	<b>Summe Aufwendungen / Auszahlungen operative Gebarung</b>				<b>0,00</b>	<b>0,00</b>	<b>0,00</b>	<b>0,00</b>	<b>0,00</b>	<b>0,00</b>
<b>SA 0 / SA 1</b>	<b>(0) Nettoergebnis (21 - 22) / (1) Geldfluss operative Gebarung (31 - 32)</b>				<b>0,00</b>	<b>0,00</b>	<b>32.618,29</b>	<b>0,00</b>	<b>0,00</b>	<b>32.618,29</b>
<b>SA01</b>	<b>Saldo (01) Haushaltsrücklagen (230 - 240)</b>				<b>0,00</b>	<b>0,00</b>	<b>0,00</b>	<b>0,00</b>	<b>0,00</b>	<b>0,00</b>
<b>SA00</b>	<b>Saldo (00) Nettoergebnis nach Haushaltsrücklagen (Saldo 0 + Saldo 01)</b>				<b>0,00</b>	<b>0,00</b>	<b>32.618,29</b>			
<b>Investive Gebarung</b>										
<b>SU 33</b>	<b>Summe Einzahlungen investive Gebarung</b>							<b>0,00</b>	<b>0,00</b>	<b>0,00</b>
<b>SU 34</b>	<b>Summe Auszahlungen investive Gebarung</b>							<b>0,00</b>	<b>0,00</b>	<b>0,00</b>
<b>SA2</b>	<b>Saldo (2) Geldfluss aus der Investiven Gebarung (33 - 34)</b>							<b>0,00</b>	<b>0,00</b>	<b>0,00</b>
<b>SA3</b>	<b>Saldo (3) Nettofinanzierungssaldo (Saldo 1 + Saldo 2)</b>							<b>0,00</b>	<b>0,00</b>	<b>32.618,29</b>

	MVAG	VC QU	Ergebnisvoranschlag			Finanzierungsvoranschlag					
			EH	FH	VA 2026	VA 2025	RA 2024	VA 2026	VA 2025	RA 2024	
<b>Finanzierungstätigkeit</b>											
SU 35			Summe Einzahlungen aus der Finanzierungstätigkeit					0,00	0,00	0,00	
SU 36			Summe Auszahlungen aus der Finanzierungstätigkeit					0,00	0,00	0,00	
SA4			Saldo (4) Geldfluss aus der Finanzierungstätigkeit (35 – 36)					0,00	0,00	0,00	
SA5			Saldo (5) Geldfluss aus der voranschlagswirksamen Gebarung (Saldo 3 + Saldo 4)					0,00	0,00	32.618,29	
<b>945 Sonstige Zuschüsse des Bundes</b>											
945000			Sonstige Zuschüsse des Bundes								
<b>Operative Gebarung</b>											
2/945000+860000			Transfers von Bund, Bundesfonds und Bundeskammern	2121	3121			25.000,00		25.000,00	
SU 21 / 31			Summe Erträge / Einzahlungen operative Gebarung			0,00	25.000,00	0,00	0,00	25.000,00	0,00
SU 22 / 32			Summe Aufwendungen / Auszahlungen operative Gebarung			0,00	0,00	0,00	0,00	0,00	0,00
SA 0 / SA 1			(0) Nettoergebnis (21 - 22) / (1) Geldfluss operative Gebarung (31 – 32)			0,00	25.000,00	0,00	0,00	25.000,00	0,00
SA01			Saldo (01) Haushaltsrücklagen (230 - 240)			0,00	0,00	0,00	0,00	0,00	0,00
SA00			Saldo (00) Nettoergebnis nach Haushaltsrücklagen (Saldo 0 + Saldo 01)			0,00	25.000,00	0,00			
<b>Investive Gebarung</b>											
SU 33			Summe Einzahlungen investive Gebarung					0,00	0,00	0,00	
SU 34			Summe Auszahlungen investive Gebarung					0,00	0,00	0,00	
SA2			Saldo (2) Geldfluss aus der Investiven Gebarung (33 – 34)					0,00	0,00	0,00	
SA3			Saldo (3) Nettofinanzierungssaldo (Saldo 1 + Saldo 2)					0,00	25.000,00	0,00	
<b>Finanzierungstätigkeit</b>											
SU 35			Summe Einzahlungen aus der Finanzierungstätigkeit					0,00	0,00	0,00	
SU 36			Summe Auszahlungen aus der Finanzierungstätigkeit					0,00	0,00	0,00	
SA4			Saldo (4) Geldfluss aus der Finanzierungstätigkeit (35 – 36)					0,00	0,00	0,00	
SA5			Saldo (5) Geldfluss aus der voranschlagswirksamen Gebarung (Saldo 3 + Saldo 4)					0,00	25.000,00	0,00	
<b>946 Zuschüsse nach landesgesetzlichen Bestimmungen</b>											
946000			Zuschüsse nach landesgesetzlichen Bestimmungen								
<b>Operative Gebarung</b>											
2/946000+861000			Transfers von Ländern, Landesfonds und Landeskammern	2121	3121				96.337,45	96.337,45	
SU 21 / 31			Summe Erträge / Einzahlungen operative Gebarung			0,00	0,00	96.337,45	0,00	0,00	96.337,45
SU 22 / 32			Summe Aufwendungen / Auszahlungen operative Gebarung			0,00	0,00	0,00	0,00	0,00	0,00
SA 0 / SA 1			(0) Nettoergebnis (21 - 22) / (1) Geldfluss operative Gebarung (31 – 32)			0,00	0,00	96.337,45	0,00	0,00	96.337,45
SA01			Saldo (01) Haushaltsrücklagen (230 - 240)			0,00	0,00	0,00	0,00	0,00	0,00
SA00			Saldo (00) Nettoergebnis nach Haushaltsrücklagen (Saldo 0 + Saldo 01)			0,00	0,00	96.337,45			

	MVAG	VC QU	Ergebnisvoranschlag			Finanzierungsvoranschlag			
			EH	FH	VA 2026	VA 2025	RA 2024	VA 2026	VA 2025
<b>Investive Gebarung</b>									
SU 33							0,00	0,00	0,00
SU 34							0,00	0,00	0,00
SA2							0,00	0,00	0,00
SA3							0,00	0,00	96.337,45
<b>Finanzierungstätigkeit</b>									
SU 35							0,00	0,00	0,00
SU 36							0,00	0,00	0,00
SA4							0,00	0,00	0,00
SA5							0,00	0,00	96.337,45
<b>98 Haushaltsausgleich</b>									
<b>980 Verrechnung zwischen operativer Gebarung und Projekten</b>									
<b>980000 Verrechnung zwischen operativer Gebarung und Projekten</b>									
<b>Operative Gebarung</b>									
2/980000+899000									
			2116		410.000,00	502.600,00			
SU 21 / 31					410.000,00	502.600,00	0,00	0,00	0,00
1/980000-799000					73.000,00	302.300,00	1.322.342,50		
SU 22 / 32					73.000,00	302.300,00	1.322.342,50	0,00	0,00
SA 0 / SA 1					337.000,00	200.300,00	-1.322.342,50	0,00	0,00
SA01					0,00	0,00	0,00	0,00	0,00
SA00					337.000,00	200.300,00	-1.322.342,50		
<b>Investive Gebarung</b>									
SU 33							0,00	0,00	0,00
SU 34							0,00	0,00	0,00
SA2							0,00	0,00	0,00
SA3							0,00	0,00	0,00
<b>Finanzierungstätigkeit</b>									
SU 35							0,00	0,00	0,00
SU 36							0,00	0,00	0,00
SA4							0,00	0,00	0,00
SA5							0,00	0,00	0,00

	MVAG	VC	QU	Ergebnisvoranschlag			Finanzierungsvoranschlag			
				EH	FH	VA 2026	VA 2025	RA 2024	VA 2026	VA 2025
<b>99</b>	<b>Jahresergebnis, Übergabe und Übernahme des Jahresergebnisses, Abwicklung der Vorjahre</b>									
<b>990</b>	<b>Überschüsse und Abgänge (soweit nicht zugeordnet)</b>									
<b>990000</b>	<b>Überschüsse und Abgänge (soweit nicht zugeordnet)</b>									
<b>Operative Gebarung</b>										
SU 21 / 31	Summe Erträge / Einzahlungen operative Gebarung			0,00	0,00	0,00	0,00	0,00	0,00	
SU 22 / 32	Summe Aufwendungen / Auszahlungen operative Gebarung			0,00	0,00	0,00	0,00	0,00	0,00	
SA 0 / SA 1	(0) Nettoergebnis (21 - 22) / (1) Geldfluss operative Gebarung (31 - 32)			0,00	0,00	0,00	0,00	0,00	0,00	
1/990000-795077	Zuweisung an allgemeine Haushaltsrücklagen	2401				1.483.580,71				
SA01	Saldo (01) Haushaltsrücklagen (230 - 240)			0,00	0,00	-1.483.580,71	0,00	0,00	0,00	
SA00	Saldo (00) Nettoergebnis nach Haushaltsrücklagen (Saldo 0 + Saldo 01)			0,00	0,00	-1.483.580,71				
<b>Investive Gebarung</b>										
SU 33	Summe Einzahlungen investive Gebarung						0,00	0,00	0,00	
SU 34	Summe Auszahlungen investive Gebarung						0,00	0,00	0,00	
SA2	Saldo (2) Geldfluss aus der Investiven Gebarung (33 - 34)						0,00	0,00	0,00	
SA3	Saldo (3) Nettofinanzierungssaldo (Saldo 1 + Saldo 2)						0,00	0,00	0,00	
<b>Finanzierungstätigkeit</b>										
SU 35	Summe Einzahlungen aus der Finanzierungstätigkeit						0,00	0,00	0,00	
SU 36	Summe Auszahlungen aus der Finanzierungstätigkeit						0,00	0,00	0,00	
SA4	Saldo (4) Geldfluss aus der Finanzierungstätigkeit (35 - 36)						0,00	0,00	0,00	
SA5	Saldo (5) Geldfluss aus der voranschlagswirksamen Gebarung (Saldo 3 + Saldo 4)						0,00	0,00	0,00	
<b>992</b>	<b>Abgänge an Kassenausgaberesten und Ausfälle an Kasseneinn</b>									
<b>992000</b>	<b>Abgänge an Kassenausgaberesten und Ausfälle an Kasseneinn</b>									
<b>Operative Gebarung</b>										
2/992000+829000	Kassenausgabereste - Abgänge	2116	3116	18	3.300,00	2.700,00	282,98	3.300,00	2.700,00	282,98
SU 21 / 31	Summe Erträge / Einzahlungen operative Gebarung				3.300,00	2.700,00	282,98	3.300,00	2.700,00	282,98
1/992000-691000	Kasseneinnahmereste-Ausfälle	2225	3225	24	5.000,00	6.900,00	11.675,26	5.000,00	5.100,00	11.675,26
SU 22 / 32	Summe Aufwendungen / Auszahlungen operative Gebarung				5.000,00	6.900,00	11.675,26	5.000,00	5.100,00	11.675,26
SA 0 / SA 1	(0) Nettoergebnis (21 - 22) / (1) Geldfluss operative Gebarung (31 - 32)				-1.700,00	-4.200,00	-11.392,28	-1.700,00	-2.400,00	-11.392,28
SA01	Saldo (01) Haushaltsrücklagen (230 - 240)				0,00	0,00	0,00	0,00	0,00	0,00
SA00	Saldo (00) Nettoergebnis nach Haushaltsrücklagen (Saldo 0 + Saldo 01)				-1.700,00	-4.200,00	-11.392,28			
<b>Investive Gebarung</b>										
SU 33	Summe Einzahlungen investive Gebarung						0,00	0,00	0,00	
SU 34	Summe Auszahlungen investive Gebarung						0,00	0,00	0,00	
SA2	Saldo (2) Geldfluss aus der Investiven Gebarung (33 - 34)						0,00	0,00	0,00	
SA3	Saldo (3) Nettofinanzierungssaldo (Saldo 1 + Saldo 2)						-1.700,00	-2.400,00	-11.392,28	

	MVAG		VC QU	Ergebnisvoranschlag			Finanzierungsvoranschlag		
	EH	FH		VA 2026	VA 2025	RA 2024	VA 2026	VA 2025	RA 2024
<b>Finanzierungstätigkeit</b>									
SU 35			Summe Einzahlungen aus der Finanzierungstätigkeit				0,00	0,00	0,00
SU 36			Summe Auszahlungen aus der Finanzierungstätigkeit				0,00	0,00	0,00
SA4			Saldo (4) Geldfluss aus der Finanzierungstätigkeit (35 – 36)				0,00	0,00	0,00
SA5			Saldo (5) Geldfluss aus der voranschlagswirksamen Gebarung (Saldo 3 + Saldo 4)				-1.700,00	-2.400,00	-11.392,28



Nachweis über Transferzahlungen (Anlage 6a)



Haushaltskonto	Bezeichnung Ansatz	Bezeichnung Post	Summe Einzahlungen	Summe Auszahlungen
<b>Transferzahlungen von/an Bund, Bundesfonds, Bundeskammern</b>				
<b>Gesamtsumme Transferzahlungen von/an Bund, Bundesfonds, Bundeskammern</b>			<b>996.600,00</b>	<b>0,00</b>
<b>Summe Kapitaltransfers</b>			<b>925.000,00</b>	<b>0,00</b>
<b>Summe Transfers</b>			<b>71.600,00</b>	<b>0,00</b>
2/941000+860000	Sonstige Finanzzuweisungen nach dem FAG	Laufende Transferzahlungen von Bund	71.600,00	
6/612000+300000	Gemeindestraßen	Kapitaltransfers von Bund, Bundesfonds und Bundeskammern	579.500,00	
6/612000+300742	Gemeindestraßen	Kapitaltransfers von Bund, Bundesfonds und Bundeskammern	345.500,00	
<b>Transferzahlungen von/an Länder, Landesfonds, Landesammern</b>				
<b>Gesamtsumme Transferzahlungen von/an Länder, Landesfonds, Landesammern</b>			<b>591.000,00</b>	<b>203.300,00</b>
<b>Summe Kapitaltransfers</b>			<b>0,00</b>	<b>0,00</b>
<b>Summe Transfers</b>			<b>591.000,00</b>	<b>203.300,00</b>
2/211000+861000	Volksschulen	Förderung ganztägige Schulform	27.000,00	
2/211000+861010	Volksschulen	Förderung Ferienbetreuung	5.000,00	
2/213000+861000	Sonderschulen	Förderung Betreuungsperson	3.900,00	
2/240000+861000	Kindergarten Herzogenburg	Transfers von Ländern, Landesfonds und Landesammern	79.900,00	
2/240010+861000	Kindergarten Oberndorf/Ebene	Transfers von Ländern, Landesfonds und Landesammern	64.900,00	
2/240010+861200	Kindergarten Oberndorf/Ebene	Annuitätenzuschuss des Landes	11.200,00	
2/240020+861000	Kindergarten St. Andrä/Traisen	Transfers von Ländern, Landesfonds und Landesammern	59.700,00	
2/240020+861200	Kindergarten St. Andrä/Traisen	Transfers von Ländern, Landesfonds und Landesammern	44.700,00	
2/240030+861000	Kindergarten Rosengasse	Transfers von Ländern, Landesfonds und Landesammern	34.100,00	
2/240040+861000	Kindergarten Rathausplatz	Transfers von Ländern, Landesfonds und Landesammern	21.400,00	
2/273000+861000	Volksbüchereien	Transfers von Ländern, Landesfonds und Landesammern	2.500,00	
2/362000+861000	Denkmalpflege	Förderung Pflege- u. Instandh. sowj. Kriegsgräber	1.500,00	
2/423000+861000	Essen auf Rädern	Rückvergütung vom Land Niederösterreich	14.100,00	
2/562000+861000	Sprengelbeiträge	Transfers von Ländern, Landesfonds und Landesammern	65.200,00	
2/850000+861200	Betriebe der Wasserversorgung	Annuitätenzuschuss des ÖKK	7.700,00	
2/851000+861200	Betriebe der Abwasserbeseitigung	Annuitätenzuschüsse des ÖKK (BA01 W	48.100,00	
2/853000+861200	Betriebe für die Errichtung und Verwaltung von Wohn- und Geschäftsgebäuden	Zinsenzuschuss des Landes	37.700,00	
2/921000+861010	Zwischen Ländern und Gemeinden geteilte Abgaben	Transfers von Ländern, Landesfonds und Landesammern	40.400,00	
2/940000+861000	Bedarfszuweisungen	Transfers von Ländern, Landesfonds und Landesammern	22.000,00	
1/220000-751000	Berufsbildende Pflichtschulen	Berufsschülerhaltungsbeitrag		203.300,00
<b>Transferzahlungen von/an Gemeinden, Gemeindeverbände, Gemeindefonds</b>				
<b>Gesamtsumme Transferzahlungen von/an Gemeinden, Gemeindeverbände, Gemeindefonds</b>			<b>0,00</b>	<b>0,00</b>
<b>Summe Kapitaltransfers</b>			<b>0,00</b>	<b>0,00</b>
<b>Summe Transfers</b>			<b>0,00</b>	<b>0,00</b>

Haushaltskonto	Bezeichnung Ansatz	Bezeichnung Post	Summe Einzahlungen	Summe Auszahlungen
<b>Transferzahlungen von/an Sozialversicherungsträger</b>				
	Gesamtsumme Transferzahlungen von/an Sozialversicherungsträger		0,00	0,00
	Summe Kapitaltransfers		0,00	0,00
	Summe Transfers		0,00	0,00
<b>Transferzahlungen von/an sonst. Träger des öffentlichen Rechts</b>				
	Gesamtsumme Transferzahlungen von/an sonst. Träger des öffentlichen Rechts		0,00	0,00
	Summe Kapitaltransfers		0,00	0,00
	Summe Transfers		0,00	0,00
<b>Gesamtsumme</b>			<b>1.587.600,00</b>	<b>203.300,00</b>

Nachweis über Haushaltsrücklagen und  
Zahlungsmittelreserven (Anlage 6b)



Haushaltsrücklagen			Rücklagenstand			Rücklagenstand	Zahlungsmittelreserven		
Nr.	Verwendungszweck	Ansatz	31.12.2025	Zuweisungen	Entnahmen	31.12.2026	31.12.2025	31.12.2026	Konto-/Sparbuchnummer
8/9990934/00001	Erneuerungsrücklage WVA - Volksbank Herzogenburg	850000	0,00			0,00	104.165,10	104.165,10	ZW 18 294181 AT59 4715 0300 2128 0002
8/9990934/00002	Erneuerungsrücklage ABA - Volksbank Herzogenburg	851000	0,00			0,00	208.605,40	208.605,40	ZW 17 294171 AT86 4715 0300 2128 0001
8/9990934/00003	Erneuerungsrücklage Müllbeseitigung - Volksbank Herzogenburg	852000	0,00			0,00	54.267,70	54.267,70	ZW 19 294191 AT62 4715 0300 2128 1500
<b>Zweckgebundene Haushaltsrücklagen</b>			<b>0,00</b>	<b>0,00</b>	<b>0,00</b>	<b>0,00</b>	<b>367.038,20</b>	<b>367.038,20</b>	
8/9990935/00001	Rücklage aus 50% des Eröffnungsbilanzsaldos	912000	0,00			0,00			
<b>Allgemeine Haushaltsrücklagen</b>			<b>0,00</b>	<b>0,00</b>	<b>0,00</b>	<b>0,00</b>	<b>0,00</b>	<b>0,00</b>	
8/9997935/00001	Haushaltspotentialrücklage	990000	1.863.600,00			1.863.600,00			
<b>Rücklagen ohne Zahlungsmittelreserve</b>			<b>1.863.600,00</b>	<b>0,00</b>	<b>0,00</b>	<b>1.863.600,00</b>	<b>0,00</b>	<b>0,00</b>	
<b>Gesamtsummen</b>			<b>1.863.600,00</b>	<b>0,00</b>	<b>0,00</b>	<b>1.863.600,00</b>	<b>367.038,20</b>	<b>367.038,20</b>	



Einzelnachweis über Finanzschulden und Schuldendienst  
(Anlage 6c)

Kontonummer Darlehensnr.	Ansatz	Darlehensgeber/Staat Aktenzahl	Verwendungszweck Genehmigungsdatum/-vermerk	Beschluss- Datum	Zinssatz	Währung	Laufzeit
						Zinsindikator	
<b>1. Darlehen für Investitionszwecke</b>							
<b>1.1. ... von Trägern des öffentlichen Rechts</b>							
<b>1.1.1. ... von Bund, Bundesfonds, Bundeskammern</b>							
<b>1.1.2. ... von Ländern, Landesfonds, Landeskammern</b>							
146 1	850000	NÖ Wasserwirtschaftsfonds/AT 0145200500	WVA BA 04, D-850000.0001	25.05.2001 WVA BA 04	1,000%	EUR	01.01.2002 - 31.12.2031
146 2	851000	NÖ Wasserwirtschaftsfonds/AT 01452000500	ABA BA 03, D-851000.0001	09.06.2006 ABA BA 03	1,000%	EUR	01.11.2009 - 31.10.2038
146 4	851000	NÖ Wasserwirtschaftsfonds/AT 602526429	ABA BA 08, D-851000.0007 /NÖ LR	23.03.2015 ABA BA 08	1,000%	EUR	01.01.2015 - 31.12.2044
146 5	851000	NÖ Wasserwirtschaftsfonds/AT 83016501+6502	ABA Ossarn BA 01/4, D-851000.0095 /NÖ LR	26.03.1984 ABA Ossarn BA 01/4	2,000%	EUR	01.01.1988 - 01.03.2028
<b>1.1.3. ... von Gemeinden, Gemeindeverbänden, Gemeindefonds</b>							
<b>1.1.4. ... von Sozialversicherungsträgern</b>							
<b>1.1.5. ... von sonstigen Trägern des öffentlichen Rechts</b>							
<b>1.2. ... von Beteiligungen der Gebietskörperschaft (ohne Finanzunternehmen)</b>							
<b>1.3. ... von Unternehmen (ohne Beteiligungen und ohne Finanzunternehmen)</b>							
<b>1.4. ... von Finanzunternehmen</b>							
<b>1.4.1. ... von Finanzunternehmen im Inland</b>							
127 1	029000	Volksbank Niederösterreich AG/AT 30021282205	Rathaussanierung D-029000.0001 12.04.2016/NÖ LR	22.02.2016 Rathaussanierung D- 029000.0001	2,650%	EUR	01.01.2017 - euribor6m 31.12.2026
127 2	612000	Volksbank Niederösterreich AG/AT 30021282206	Straßenbau 2016, D-612000.0009 /Nö LR	22.02.2016 Straßenbau 2016	2,720%	EUR	01.01.2017 - euribor6m 31.12.2026
127 3	850000	Volksbank Niederösterreich AG/AT 30021282207	WVA 2018, D-850000.0006 /§90 keine Genehmigungspflicht	19.02.2018 2.VH - WVA 2018	2,890%	EUR	01.01.2019 - euribor6m 31.12.2028
127 4	853000	Volksbank Niederösterreich AG/AT 30021282685	AHS Darlehen Dr. Karl Renner-Gasse 9, D-853000.0003 /NÖ LR	26.11.2012 AHS Darlehen Dr. Karl Renner-Gasse 9	2,830%	EUR	01.08.2015 - euribor6m 01.02.2030

Kontonummer Darlehensnr.	Darlehenshöhe Gesamt	Buchwert 31.12.2025	Zugang	Tilgung	Zinsen	Summe Schuldendienst	Schuldendienst- ersätze	Buchwert 31.12.2026	Netto Schuldendienst
146 1	50.014,67	49.800,00	400,00	5.100,00	500,00	5.600,00		45.100,00	5.600,00
146 2	83.226,03	78.700,00	800,00		700,00	700,00		79.500,00	700,00
146 4	17.000,00	16.500,00	200,00		200,00	200,00		16.700,00	200,00
146 5	931.157,02	43.500,00		17.400,00	800,00	18.200,00		26.100,00	18.200,00
127 1	2.400.000,00	240.000,00		240.000,00	4.800,00	244.800,00			244.800,00
127 2	747.900,00	74.800,00		74.800,00	1.500,00	76.300,00			76.300,00
127 3	99.500,00	29.900,00		10.000,00	800,00	10.800,00		19.900,00	10.800,00
127 4	754.350,00	228.100,00		57.000,00	6.100,00	63.100,00	37.700,00	171.100,00	25.400,00

Kontonummer Darlehensnr.	Ansatz	Darlehensgeber/Staat Aktenzahl	Verwendungszweck Genehmigungsdatum/-vermerk	Beschluss- Datum	Zinssatz	Währung	Laufzeit
						Zinsindikator	
127 5	612000	Volksbank Niederösterreich AG/AT 30021282696	Straßenbau 2019, D-612000.0011	28.01.2019 Straßenbau 2019	1,000%	EUR	01.01.2019 - 31.12.2028
127 6	851000	Volksbank Niederösterreich AG/AT 30021282697	ABA 2019, D-851000.0010	28.01.2019 ABA 2019	1,000%	EUR	01.01.2019 - 31.12.2028
127 7	612000	Volksbank Niederösterreich AG/AT 30021282699	Straßenbau 2019 2. Darlehen, D-612000.0012	25.11.2019 Straßenbau 2020	2,640%	EUR	01.01.2020 - 31.12.2030
127 8	840000	Volksbank Niederösterreich AG/AT 30021282701	Grundbesitz 2021 05.05.2021/Land NÖ	22.03.2021 Grundbesitz 2021	2,290%	EUR	01.01.2021 - 31.12.2031
127 9	240020	Volksbank Niederösterreich AG/AT 30021282702	Kindergarten St. Andrä/Traisen 05.05.2021/Land NÖ	22.03.2021 Kindergarten St. Andrä/Traisen	2,290%	EUR	01.01.2021 - 31.12.2031
127 10	612000	Volksbank Niederösterreich AG/AT 30021282700	Straßenbau 2021 05.05.2021/Land NÖ	22.03.2021 Straßenbau 2021	2,300%	EUR	01.01.2021 - 31.12.2031
127 11	850000	Volksbank Niederösterreich AG/AT 30021282703	WVA 2024	24.06.2024 WVA 2024	3,250%	EUR	01.09.2024 - 31.12.2034
127 12	851000	Volksbank Niederösterreich AG/AT 30021282704	ABA 2024	24.06.2024 ABA 2024	3,250%	EUR	01.09.2024 - 31.12.2034
127 13	612000	Volksbank Niederösterreich AG/AT 30021282705	Straßenbau 2024 04.09.2024/NÖ LR	24.06.2024 Straßenbau 2024	3,300%	EUR	01.01.2024 - 31.12.2034
127 14	211000	Volksbank Niederösterreich AG/AT 30021282710	Schulzentrum 2025	Schulzentrum MFP	2,140%	EUR	01.12.2025 - 31.12.2099
130 1	612000	HYPO NOE Landesbank für Niederösterreich und Wien AC 466269506	Straßenbau 2017, D-612000.0003 05.05.2017/NÖ LR	27.03.2017 VH 3 Straßenbau 2017	2,530%	EUR	01.01.2017 - 31.12.2026
130 2	029000	HYPO NOE Landesbank für Niederösterreich und Wien AC 466269603	Rathaus - Rathaussanierung, D-029000.0002 05.07.2017/NÖ LR	24.04.2017 VH 6 Rathaus - Rathaussanierung	2,530%	EUR	01.01.2018 - 31.12.2027
130 4	850000	HYPO NOE Landesbank für Niederösterreich und Wien AC 466270504	WVA, D-850000.0005 05.05.2017/NÖ LR	24.07.2017 VH 2 WVA	2,530%	EUR	01.01.2018 - 31.12.2027
130 5	851000	HYPO NOE Landesbank für Niederösterreich und Wien AC 466269700	ABA, D-851000.0008 05.05.2017/NÖ LR	24.04.2017 VH 1. ABA	2,530%	EUR	01.01.2018 - 31.12.2027

Kontonummer Darlehensnr.	Darlehenshöhe Gesamt	Buchwert 31.12.2025	Zugang	Tilgung	Zinsen	Summe Schuldendienst	Schuldendienst- ersätze	Buchwert 31.12.2026	Netto Schuldendienst
127 5	450.000,00	150.000,00		50.000,00	1.400,00	51.400,00		100.000,00	51.400,00
127 6	249.100,00	96.900,00		27.700,00	900,00	28.600,00		69.200,00	28.600,00
127 7	250.000,00	125.000,00		25.000,00	3.100,00	28.100,00		100.000,00	28.100,00
127 8	1.200.000,00	720.000,00		120.000,00	15.800,00	135.800,00		600.000,00	135.800,00
127 9	1.750.000,00	1.050.000,00		175.000,00	23.000,00	198.000,00		875.000,00	198.000,00
127 10	1.050.000,00	630.000,00		105.000,00	13.900,00	118.900,00		525.000,00	118.900,00
127 11	1.060.000,00	954.000,00		106.000,00	30.100,00	136.100,00		848.000,00	136.100,00
127 12	2.140.000,00	1.926.000,00		214.000,00	60.900,00	274.900,00		1.712.000,00	274.900,00
127 13	825.000,00	742.500,00		82.500,00	30.300,00	112.800,00		660.000,00	112.800,00
127 14	1.000.000,00	1.000.000,00	10.000.000,00	50.000,00	28.000,00	78.000,00		10.950.000,00	78.000,00
130 1	1.050.000,00	210.000,00		105.000,00	4.300,00	109.300,00		105.000,00	109.300,00
130 2	700.000,00	140.000,00		70.000,00	2.900,00	72.900,00		70.000,00	72.900,00
130 4	195.000,00	39.000,00		19.500,00	800,00	20.300,00		19.500,00	20.300,00
130 5	295.000,00	59.000,00		29.500,00	1.200,00	30.700,00		29.500,00	30.700,00

Kontonummer Darlehensnr.	Ansatz	Darlehensgeber/Staat Aktenzahl	Verwendungszweck Genehmigungsdatum/-vermerk	Beschluss- Datum	Zinssatz	Währung	Laufzeit
						Zinsindikator	
130 7	850000	HYPO NOE Landesbank für Niederösterreich und Wien AG 466310204	WVA 2019, D-850000.0007	28.01.2019 WVA 2019	2,530%	EUR	01.01.2019 - 31.12.2028
131 3	029000	Erste Bank der oesterreichischen Sparkassen AG/AT 83712948400	Rathaussanierung, D-029000.0003 05.07.2017/NÖ LR	24.04.2017 Rathaussanierung	4,000%	EUR	01.01.2018 - 31.12.2027
132 3	612000	Sparkasse Herzogenburg-Neulengbach Bank Aktiengesell 00007-092901	Straßenbau 2018, D-612000.0010 /§ 90 keine Genehmigung	19.02.2018 3.VH - Straßenbau 2018	2,440%	EUR	01.01.2019 - 31.12.2028
132 4	029000	Sparkasse Herzogenburg-Neulengbach Bank Aktiengesell 00007-093289	Rathaus 2018, D-029000.0004 /NÖ LR	29.10.2018 Rathaus 2018	2,440%	EUR	01.01.2019 - 31.12.2028
132 6	240010	Sparkasse Herzogenburg-Neulengbach Bank Aktiengesell 0007-092950	Kiga Oberndorf 2018, D-240100.0001 /§ 90 keine Genehmigungspflicht	19.02.2018 8.VH - Kiga Oberndorf 2018	2,440%	EUR	01.01.2018 - 31.12.2027
132 7	821000	Sparkasse Herzogenburg-Neulengbach Bank Aktiengesell 00007-092968	Ankauf LKW , D-821000.0001 /§ 90 keine Genehmigungspflicht	19.02.2018 Ankauf LKW	2,440%	EUR	01.01.2019 - 31.12.2028
132 8	851000	Sparkasse Herzogenburg-Neulengbach Bank Aktiengesell 00007-092927	ABA 2018, D-851000.0009 /§90 keine Genehmigung	19.02.2018 1. VH - ABA 2018	2,440%	EUR	01.01.2019 - 31.12.2028
132 13	853000	Sparkasse Herzogenburg-Neulengbach Bank Aktiengesell 00007-092489	Wohnhaussanierung, D-853000.0004 12.05.2017/NÖ LR	27.03.2017 VH 9 Wohnhaussanierung	2,440%	EUR	01.01.2018 - 31.12.2027
132 14	853000	Sparkasse Herzogenburg-Neulengbach Bank Aktiengesell 00007-091846	Wohnhaussanierung 2017, D-853000.0009 /§90 keine Genehmigungspflicht	27.03.2017 Wohnhaussanierung 2017	2,440%	EUR	01.01.2018 - 31.12.2027
132 20	870000	Sparkasse Herzogenburg-Neulengbach Bank Aktiengesell 00007-533011	Photovoltaikanlage 2021 /keine Genehmigungspflicht §90	22.03.2021 Photovoltaikanlage 2021	2,350%	EUR	01.01.2021 - 31.12.2031
132 21	850000	Sparkasse Herzogenburg-Neulengbach Bank Aktiengesell 00007-532567	WVA 2021 /keine Genehmigungspflicht §90	22.03.2021 WVA 2021	2,380%	EUR	01.01.2021 - 31.12.2031
132 22	851000	Sparkasse Herzogenburg-Neulengbach Bank Aktiengesell 00007-532526	ABA 2021 /keine Genehmigungspflicht §90	22.03.2021 ABA 2021	2,380%	EUR	01.01.2021 - 31.12.2031
132 23	859030	Sparkasse Herzogenburg-Neulengbach Bank Aktiengesell 00007-567399	Eislaufplatz	24.06.2024 Eislaufplatz	0,000%	EUR	01.01.2024 - 31.12.2034
138 6	851000	Raiffeisenbank Region St. Pölten eGen/AT 20205101407	ABA 2020 23.06.2020/keine Genehmigungspflicht §90	04.05.2020 ABA 2020	2,390%	EUR	01.07.2020 - 01.09.2030

Kontonummer Darlehensnr.	Darlehenshöhe Gesamt	Buchwert 31.12.2025	Zugang	Tilgung	Zinsen	Summe Schuldendienst	Schuldendienst- ersätze	Buchwert 31.12.2026	Netto Schuldendienst
130 7	99.500,00	39.800,00		10.000,00	900,00	10.900,00		29.800,00	10.900,00
131 3	500.000,00	100.000,00		50.000,00	600,00	50.600,00		50.000,00	50.600,00
132 3	450.000,00	135.000,00		45.000,00	3.000,00	48.000,00		90.000,00	48.000,00
132 4	450.000,00	135.000,00		45.000,00	3.000,00	48.000,00		90.000,00	48.000,00
132 6	243.100,00	72.900,00		24.300,00	1.600,00	25.900,00		48.600,00	25.900,00
132 7	80.000,00	24.000,00		8.000,00	500,00	8.500,00		16.000,00	8.500,00
132 8	199.300,00	59.800,00		19.900,00	1.300,00	21.200,00		39.900,00	21.200,00
132 13	100.000,00	20.000,00		10.000,00	500,00	10.500,00		10.000,00	10.500,00
132 14	100.000,00	20.000,00		10.000,00	400,00	10.400,00		10.000,00	10.400,00
132 20	80.000,00	80.000,00		8.000,00	1.900,00	9.900,00		72.000,00	9.900,00
132 21	100.000,00	40.000,00		6.700,00	900,00	7.600,00		33.300,00	7.600,00
132 22	200.000,00	120.000,00		20.000,00	2.700,00	22.700,00		100.000,00	22.700,00
132 23	100.000,00	90.000,00		10.000,00		10.000,00		80.000,00	10.000,00
138 6	449.100,00	224.600,00		40.800,00	5.100,00	45.900,00		183.800,00	45.900,00

Kontonummer Darlehensnr.	Ansatz	Darlehensgeber/Staat Aktanzahl	Verwendungszweck Genehmigungsdatum/-vermerk	Beschluss- Datum	Zinssatz	Währung	Laufzeit
					Zinsindikator		
138 7	612000	Raiffeisenbank Region St. Pölten eGen/AT 20005101407	Straßenbau 2020 01.07.2020/Land NÖ	04.05.2020 Straßenbau 2020	2,390%	EUR	01.07.2020 - 01.09.2030
138 8	850000	Raiffeisenbank Region St. Pölten eGen/AT 20105101407	WVA 2020 23.06.2020/keine Genehmigungspflicht §90	04.05.2020 WVA 2020	2,390%	EUR	01.07.2020 - 01.09.2030
138 9	840000	Raiffeisenbank Region St. Pölten eGen/AT 20405101407	Grundbesitz 2022 28.06.2022/NÖ Landesregierung	09.05.2022 Grundbesitz 2022	2,390%	EUR	01.01.2022 - 31.12.2032
138 10	850000	Raiffeisenbank Region St. Pölten eGen/AT 20505101407	WVA 2022	09.05.2022 WVA 2022	2,390%	EUR	01.01.2022 - 31.12.2032
138 11	851000	Raiffeisenbank Region St. Pölten eGen/AT 20305101407	ABA 2022	09.05.2022 ABA 2022	2,390%	EUR	01.01.2022 - 31.12.2032
138 12	850000	Raiffeisenbank Region St. Pölten eGen/AT 20605101407	WVA 2023	18.09.2023 WVA 2023	2,460%	EUR	01.01.2023 - 31.12.2033
138 13	851000	Raiffeisenbank Region St. Pölten eGen/AT 20705101407	ABA 2023	18.09.2023 ABA 2023	2,460%	EUR	01.01.2023 - 31.12.2033
138 14	850000	Raiffeisenbank Region St. Pölten eGen/AT 21005101407	WVA 2025	23.06.2025 WVA 2025	2,540%	EUR	01.01.2025 - 31.12.2035
138 15	851000	Raiffeisenbank Region St. Pölten eGen/AT 20805101407	ABA 2025	23.06.2025 ABA 2025	2,540%	EUR	01.01.2025 - 31.12.2035
2225 22	850000	Diverse Kreditgeber/AT	WVA MFP	WVA MFP	2,140%	EUR	01.01.2025 - 31.12.2035

## 1.4.2. ... von Finanzunternehmen im Ausland

## 1.5. ... von Sonstigen

**Zwischensumme****2. Finanzschulden für den laufenden Aufwand**

## 2.1. ... von Trägern des öffentlichen Rechts

## 2.1.1. ... von Bund, Bundesfonds, Bundeskammern

## 2.1.2. ... von Ländern, Landesfonds, Landeskammern

Kontonummer Darlehensnr.	Darlehenshöhe Gesamt	Buchwert 31.12.2025	Zugang	Tilgung	Zinsen	Summe Schuldendienst	Schuldendienst- ersätze	Buchwert 31.12.2026	Netto Schuldendienst
138 7	950.000,00	475.000,00		86.400,00	10.800,00	97.200,00		388.600,00	97.200,00
138 8	629.500,00	319.600,00		58.100,00	7.300,00	65.400,00		261.500,00	65.400,00
138 9	1.800.000,00	1.260.000,00		180.000,00	29.000,00	209.000,00		1.080.000,00	209.000,00
138 10	240.000,00	168.000,00		24.000,00	3.900,00	27.900,00		144.000,00	27.900,00
138 11	130.000,00	91.000,00		13.000,00	2.100,00	15.100,00		78.000,00	15.100,00
138 12	510.000,00	408.000,00		51.000,00	9.700,00	60.700,00		357.000,00	60.700,00
138 13	1.040.000,00	832.000,00		104.000,00	19.800,00	123.800,00		728.000,00	123.800,00
138 14	410.000,00	410.000,00		41.000,00	10.200,00	51.200,00		369.000,00	51.200,00
138 15	1.600.000,00	1.600.000,00		160.000,00	39.600,00	199.600,00		1.440.000,00	199.600,00
2225 22			700.000,00					700.000,00	
		<b>15.328.400,00</b>	<b>10.701.400,00</b>	<b>2.608.700,00</b>	<b>386.800,00</b>	<b>2.995.500,00</b>	<b>37.700,00</b>	<b>23.421.100,00</b>	<b>2.957.800,00</b>

Kontonummer Darlehensnr.	Ansatz	Darlehensgeber/Staat Aktenzahl	Verwendungszweck Genehmigungsdatum/-vermerk	Beschluss- Datum	Zinssatz Zinsindikator	Währung	Laufzeit
2.1.3.			... von Gemeinden, Gemeindeverbänden, Gemeindefonds				
2.1.4.			... von Sozialversicherungsträgern				
2.1.5.			... von sonstigen Trägern des öffentlichen Rechts				
2.2.			... von Beteiligungen der Gebietskörperschaft (ohne Finanzunternehmungen)				
2.3.			... von Unternehmen (ohne Beteiligungen und ohne Finanzunternehmungen)				
2.4.			... von Finanzunternehmen				
2.4.1.			... von Finanzunternehmen im Inland				
2.4.2.			... von Finanzunternehmen im Ausland				
2.5.			... von Sonstigen				

**Zwischensumme**

**SUMME (1 und 2)**

Davon ohne Quasi-KG \*)

Davon Quasi-KG \*)

\*) Quasi-Kapitalgesellschaften außerhalb des Sektors Staat gemäß ESVG (Ansatz 85-86).

Kontonummer Darlehensnr.	Darlehenshöhe Gesamt	Buchwert 31.12.2025	Zugang	Tilgung	Zinsen	Summe Schuldendienst	Schuldendienst- ersätze	Buchwert 31.12.2026	Netto Schuldendienst
		0,00	0,00	0,00	0,00	0,00	0,00	0,00	0,00
		15.328.400,00	10.701.400,00	2.608.700,00	386.800,00	2.995.500,00	37.700,00	23.421.100,00	2.957.800,00
		7.364.200,00	10.000.000,00	1.544.000,00	179.400,00	1.723.400,00	0,00	15.820.200,00	1.723.400,00
		7.964.200,00	701.400,00	1.064.700,00	207.400,00	1.272.100,00	37.700,00	7.600.900,00	1.234.400,00



Nachweis über haushaltsinterne Vergütungen (Anlage 6f)



<b>Gruppenebene</b>		<b>Erträge</b>	<b>Aufwendungen</b>
0	Vertretungskörper und allgemeine Verwaltung	0,00	4.000,00
1	Öffentliche Ordnung und Sicherheit	0,00	15.400,00
2	Unterricht, Erziehung, Sport und Wissenschaft	0,00	22.100,00
3	Kunst, Kultur und Kultus	0,00	10.500,00
4	Soziale Wohlfahrt und Wohnbauförderung	0,00	0,00
5	Gesundheit	0,00	100,00
6	Straßen- und Wasserbau, Verkehr	0,00	125.000,00
7	Wirtschaftsförderung	0,00	9.500,00
8	Dienstleistungen	483.200,00	296.600,00
9	Finanzwirtschaft	0,00	0,00
<b>Summe</b>		<b>483.200,00</b>	<b>483.200,00</b>



MFP - Ergebnishaushalt Gesamt 1. und 2. Ebene  
- interne Vergütungen enthalten



MVAG	Mittelverwendungs- und aufbringungsgruppen (1. und 2. Ebene)	VA 2026	Plan 2027	Plan 2028	Plan 2029	Plan 2030
<b>211</b>	<b>Erträge aus der operativen Verwaltungstätigkeit</b>	<b>20.992.700,00</b>	<b>21.311.600,00</b>	<b>21.144.100,00</b>	<b>21.447.100,00</b>	<b>21.774.200,00</b>
2111	Erträge aus eigenen Abgaben	6.083.600,00	6.085.200,00	6.136.800,00	6.188.400,00	6.239.000,00
2112	Erträge aus Ertragsanteilen	8.472.000,00	8.642.000,00	8.815.000,00	8.991.000,00	9.171.000,00
2113	Erträge aus Gebühren	4.079.500,00	4.211.500,00	4.313.500,00	4.415.500,00	4.517.500,00
2114	Erträge aus Leistungen	1.161.000,00	1.262.300,00	1.313.800,00	1.290.200,00	1.309.700,00
2115	Erträge aus Besitz und wirtschaftlicher Tätigkeit	368.800,00	371.700,00	373.300,00	374.700,00	360.000,00
2116	Erträge aus Veräußerung und sonstige Erträge	827.800,00	738.900,00	191.700,00	187.300,00	177.000,00
2117	Nicht finanzierungswirksame operative Erträge					
<b>212</b>	<b>Erträge aus Transfers</b>	<b>1.544.800,00</b>	<b>1.085.200,00</b>	<b>1.507.000,00</b>	<b>1.443.800,00</b>	<b>1.336.200,00</b>
2121	Transferertrag von Trägern des öffentlichen Rechts	1.145.100,00	782.600,00	1.203.500,00	1.139.400,00	1.029.900,00
2122	Transferertrag von Beteiligungen					
2123	Transferertrag von Unternehmen (mit Finanzunternehmen)					
2124	Transferertrag von Haushalten und Organisationen ohne Erwerbscharakter	240.000,00	245.000,00	247.000,00	249.000,00	251.000,00
2125	Transferertrag vom Ausland	100.000,00				
2126	Investitions- und Tilgungszuschüsse zwischen Unternehmungen und Betrieben der Gebietskörperschaft und der Gebietskörperschaft					
2127	Nicht finanzierungswirksamer Transferertrag	59.700,00	57.600,00	56.500,00	55.400,00	55.300,00
<b>213</b>	<b>Finanzerträge</b>	<b>3.000,00</b>	<b>3.000,00</b>	<b>3.000,00</b>	<b>3.000,00</b>	<b>3.000,00</b>
2131	Erträge aus Zinsen	3.000,00	3.000,00	3.000,00	3.000,00	3.000,00
2132	Erträge aus Zinsen aus derivativen Finanzinstrumenten mit und ohne Grundgeschäft					
2133	Erträge aus Gewinnentnahmen von marktbestimmten Betrieben					
2134	Sonstige Finanzerträge					
2135	Erträge aus Dividenden/Gewinnausschüttungen					
2136	Sonstige nicht finanzierungswirksame Finanzerträge					
<b>21</b>	<b>Summe Erträge</b>	<b>22.540.500,00</b>	<b>22.399.800,00</b>	<b>22.654.100,00</b>	<b>22.893.900,00</b>	<b>23.113.400,00</b>
<b>221</b>	<b>Personalaufwand</b>	<b>4.932.500,00</b>	<b>5.063.400,00</b>	<b>5.153.500,00</b>	<b>5.296.800,00</b>	<b>5.442.600,00</b>
2211	Personalaufwand (Bezüge, Nebengebühren, Mehrleistungen)	3.929.600,00	4.028.200,00	4.085.600,00	4.196.500,00	4.308.900,00
2212	Gesetzlicher und freiwilliger Sozialaufwand	970.500,00	1.000.900,00	1.031.800,00	1.062.800,00	1.094.200,00
2213	Sonstiger Personalaufwand	32.400,00	34.300,00	36.100,00	37.500,00	39.500,00
2214	Nicht finanzierungswirksamer Personalaufwand					
<b>222</b>	<b>Sachaufwand</b>	<b>8.863.200,00</b>	<b>8.367.500,00</b>	<b>7.584.400,00</b>	<b>7.661.400,00</b>	<b>7.498.900,00</b>
2221	Gebrauchs- und Verbrauchsgüter, Handelswaren	272.400,00	274.200,00	277.700,00	279.200,00	280.300,00
2222	Verwaltungs- und Betriebsaufwand	848.400,00	862.400,00	877.100,00	890.000,00	887.500,00

MVAG	Mittelverwendungs- und aufbringungsgruppen (1. und 2. Ebene)	VA 2026	Plan 2027	Plan 2028	Plan 2029	Plan 2030
2223	Leasing- und Mietaufwand	91.800,00	116.100,00	116.700,00	117.500,00	106.300,00
2224	Instandhaltung	1.264.300,00	981.700,00	862.800,00	863.600,00	810.300,00
2225	Sonstiger Sachaufwand	3.879.100,00	3.658.900,00	2.968.300,00	3.017.100,00	2.935.900,00
2226	Nicht finanzierungswirksamer Sachaufwand	2.507.200,00	2.474.200,00	2.481.800,00	2.494.000,00	2.478.600,00
<b>223</b>	<b>Transferaufwand</b>	<b>7.869.100,00</b>	<b>7.600.200,00</b>	<b>7.995.300,00</b>	<b>8.414.800,00</b>	<b>8.824.300,00</b>
2231	Transferaufwand an Träger des öffentlichen Rechts	6.963.900,00	7.364.300,00	7.756.800,00	8.173.800,00	8.615.800,00
2232	Transferaufwand an Beteiligungen					
2233	Transferaufwand an Unternehmen (mit Finanzunternehmen)	3.000,00	3.000,00	3.000,00	3.000,00	3.000,00
2234	Transferaufwand an Haushalte und Organisationen ohne Erwerbscharakter	902.200,00	232.900,00	235.500,00	238.000,00	205.500,00
2235	Transferaufwand an das Ausland					
2236	Investitions- und Tilgungszuschüsse zwischen Unternehmungen und Betrieben der Gebietskörperschaft und der Gebietskörperschaft					
2237	Nicht finanzierungswirksamer Transferaufwand					
<b>224</b>	<b>Finanzaufwand</b>	<b>402.100,00</b>	<b>618.300,00</b>	<b>626.800,00</b>	<b>558.700,00</b>	<b>493.900,00</b>
2241	Aufwendungen für Zinsen	386.800,00	603.100,00	611.600,00	543.400,00	478.700,00
2242	Zinsen und sonstige Aufwendungen aus derivativen Finanzinstrumenten mit und ohne Grundgeschäft					
2243	Gewinnentnahmen von Unternehmungen und marktbestimmten Betrieben der Gebietskörperschaft (innerhalb der Gebietskörperschaft)					
2244	Sonstiger Finanzaufwand	15.300,00	15.200,00	15.200,00	15.300,00	15.200,00
2245	Nicht finanzierungswirksamer Finanzaufwand					
<b>22</b>	<b>Summe Aufwendungen</b>	<b>22.066.900,00</b>	<b>21.649.400,00</b>	<b>21.360.000,00</b>	<b>21.931.700,00</b>	<b>22.259.700,00</b>
<b>SA0</b>	<b>Saldo (0) Nettoergebnis (21 - 22)</b>	<b>473.600,00</b>	<b>750.400,00</b>	<b>1.294.100,00</b>	<b>962.200,00</b>	<b>853.700,00</b>
<b>230</b>	<b>Entnahmen von Haushaltsrücklagen</b>	<b>0,00</b>	<b>0,00</b>	<b>0,00</b>	<b>0,00</b>	<b>0,00</b>
2301	Entnahmen von Haushaltsrücklagen					
<b>240</b>	<b>Zuweisungen an Haushaltsrücklagen</b>	<b>0,00</b>	<b>0,00</b>	<b>0,00</b>	<b>0,00</b>	<b>0,00</b>
2401	Zuweisungen an Haushaltsrücklagen					
<b>SA01</b>	<b>Saldo (01) Haushaltsrücklagen (230 - 240)</b>	<b>0,00</b>	<b>0,00</b>	<b>0,00</b>	<b>0,00</b>	<b>0,00</b>
<b>SA00</b>	<b>Saldo (00) Nettoergebnis nach Haushaltsrücklagen (Saldo 0 + Saldo 01)</b>	<b>473.600,00</b>	<b>750.400,00</b>	<b>1.294.100,00</b>	<b>962.200,00</b>	<b>853.700,00</b>

MFP - Finanzierungshaushalt Gesamt 1. und 2. Ebene  
- interne Vergütungen enthalten



MVAG	Mittelverwendungs- und aufbringungsgruppen (1. und 2. Ebene)	VA 2026	Plan 2027	Plan 2028	Plan 2029	Plan 2030
<b>311</b>	<b>Einzahlungen aus operativer Verwaltungstätigkeit</b>	<b>20.379.800,00</b>	<b>20.761.600,00</b>	<b>21.144.100,00</b>	<b>21.447.100,00</b>	<b>21.774.900,00</b>
3111	Einzahlungen aus eigenen Abgaben	6.083.600,00	6.085.200,00	6.136.800,00	6.188.400,00	6.239.000,00
3112	Einzahlungen aus Ertragsanteilen	8.472.000,00	8.642.000,00	8.815.000,00	8.991.000,00	9.171.000,00
3113	Einzahlungen aus Gebühren	4.079.500,00	4.211.500,00	4.313.500,00	4.415.500,00	4.517.500,00
3114	Einzahlungen aus Leistungen	1.161.000,00	1.262.300,00	1.313.800,00	1.290.200,00	1.309.700,00
3115	Einzahlungen aus Besitz und wirtschaftlicher Tätigkeit	368.800,00	371.700,00	373.300,00	374.700,00	360.000,00
3116	Einzahlungen aus Veräußerung von geringwertigen Wirtschaftsgütern (GWG) und sonstige Einzahlungen	214.900,00	188.900,00	191.700,00	187.300,00	177.700,00
<b>312</b>	<b>Einzahlungen aus Transfers</b>	<b>1.485.100,00</b>	<b>1.027.600,00</b>	<b>1.450.500,00</b>	<b>1.388.400,00</b>	<b>1.280.900,00</b>
3121	Transferzahlungen von Trägern des öffentlichen Rechts	1.145.100,00	782.600,00	1.203.500,00	1.139.400,00	1.029.900,00
3122	Transferzahlungen von Beteiligten					
3123	Transferzahlungen von Unternehmen (inkl. Finanzunternehmen)					
3124	Transferzahlungen von Haushalten und Organisationen ohne Erwerbscharakter	240.000,00	245.000,00	247.000,00	249.000,00	251.000,00
3125	Transferzahlungen vom Ausland	100.000,00				
3126	Investitions- und Tilgungszuschüsse zwischen Unternehmungen und Betrieben der Gebietskörperschaft und der Gebietskörperschaft					
<b>313</b>	<b>Einzahlungen aus Finanzerträgen</b>	<b>3.000,00</b>	<b>3.000,00</b>	<b>3.000,00</b>	<b>3.000,00</b>	<b>3.000,00</b>
3131	Einzahlungen aus Zinserträgen	3.000,00	3.000,00	3.000,00	3.000,00	3.000,00
3132	Einzahlungen aus Zinsen aus derivativen Finanzinstrumenten mit und ohne Grundgeschäft					
3133	Einzahlungen aus Gewinnentnahmen von marktbestimmten Betrieben					
3134	Sonstige Einzahlungen aus Finanzerträgen					
3135	Einzahlungen aus Dividenden/Gewinnausschüttungen					
<b>31</b>	<b>Summe Einzahlungen operative Gebarung</b>	<b>21.867.900,00</b>	<b>21.792.200,00</b>	<b>22.597.600,00</b>	<b>22.838.500,00</b>	<b>23.058.800,00</b>
<b>321</b>	<b>Auszahlungen aus Personalaufwand</b>	<b>4.932.500,00</b>	<b>5.063.400,00</b>	<b>5.153.500,00</b>	<b>5.296.800,00</b>	<b>5.442.600,00</b>
3211	Auszahlungen für Personalaufwand (Bezüge, Nebengebühren, und Mehrleistungsvergütungen)	3.929.600,00	4.028.200,00	4.085.600,00	4.196.500,00	4.308.900,00
3212	Auszahlungen für gesetzliche und freiwillige Sozialaufwendungen	970.500,00	1.000.900,00	1.031.800,00	1.062.800,00	1.094.200,00
3213	Auszahlungen aus sonstigem Personalaufwand	32.400,00	34.300,00	36.100,00	37.500,00	39.500,00
<b>322</b>	<b>Auszahlungen aus Sachaufwand</b>	<b>5.743.100,00</b>	<b>5.343.300,00</b>	<b>5.102.700,00</b>	<b>5.167.500,00</b>	<b>5.020.300,00</b>
3221	Auszahlungen für Gebrauchs- und Verbrauchsgüter, Handelswaren	272.400,00	274.200,00	277.700,00	279.200,00	280.300,00
3222	Auszahlungen für Verwaltungs- und Betriebsaufwand	848.400,00	862.400,00	877.100,00	890.000,00	887.500,00
3223	Auszahlungen für Leasing- und Mietaufwand	91.800,00	116.100,00	116.700,00	117.500,00	106.300,00
3224	Auszahlungen für Instandhaltung	1.264.400,00	981.700,00	862.900,00	863.700,00	810.300,00
3225	Sonstige Auszahlungen aus Sachaufwand	3.266.100,00	3.108.900,00	2.968.300,00	3.017.100,00	2.935.900,00
3226	Auszahlungen aus der Inanspruchnahme von Haftungen					

MVAG	Mittelverwendungs- und aufbringungsgruppen (1. und 2. Ebene)	VA 2026	Plan 2027	Plan 2028	Plan 2029	Plan 2030
<b>323</b>	<b>Auszahlungen aus Transfers</b>	<b>7.869.100,00</b>	<b>7.600.200,00</b>	<b>7.995.300,00</b>	<b>8.414.800,00</b>	<b>8.824.300,00</b>
3231	Transferzahlungen an Träger des öffentlichen Rechts	6.963.900,00	7.364.300,00	7.756.800,00	8.173.800,00	8.615.800,00
3232	Transferzahlungen an Beteiligungen					
3233	Transferzahlungen an Unternehmen (inkl. Finanzunternehmen)	3.000,00	3.000,00	3.000,00	3.000,00	3.000,00
3234	Transferzahlungen an Haushalte und Organisationen ohne Erwerbscharakter	902.200,00	232.900,00	235.500,00	238.000,00	205.500,00
3235	Transferzahlungen an das Ausland					
3236	Investitions- und Tilgungszuschüsse zwischen Unternehmungen und Betrieben der Gebietskörperschaft und der Gebietskörperschaft					
<b>324</b>	<b>Auszahlungen aus Finanzaufwand</b>	<b>402.100,00</b>	<b>618.300,00</b>	<b>626.800,00</b>	<b>558.700,00</b>	<b>493.900,00</b>
3241	Auszahlungen für Zinsen	386.800,00	603.100,00	611.600,00	543.400,00	478.700,00
3242	Auszahlungen für Zinsen aus derivativen Finanzinstrumenten mit und ohne Grundgeschäft					
3243	Auszahlungen aus Gewinnentnahmen von marktbestimmten Betrieben					
3244	Sonstige Auszahlungen aus Finanzaufwendungen	15.300,00	15.200,00	15.200,00	15.300,00	15.200,00
<b>32</b>	<b>Summe Auszahlungen operative Gebarung</b>	<b>18.946.800,00</b>	<b>18.625.200,00</b>	<b>18.878.300,00</b>	<b>19.437.800,00</b>	<b>19.781.100,00</b>
<b>SA1</b>	<b>Saldo (1) Geldfluss aus der operativen Gebarung (31 – 32)</b>	<b>2.921.100,00</b>	<b>3.167.000,00</b>	<b>3.719.300,00</b>	<b>3.400.700,00</b>	<b>3.277.700,00</b>
<b>331</b>	<b>Einzahlungen aus der Investitionstätigkeit</b>	<b>1.000.000,00</b>	<b>1.000.000,00</b>	<b>450.000,00</b>	<b>450.000,00</b>	<b>0,00</b>
3311	Einzahlungen aus der Veräußerung von immateriellem Vermögen					
3312	Einzahlungen aus der Veräußerung von Grundstücken und Grundstückeinrichtungen	1.000.000,00	1.000.000,00	450.000,00	450.000,00	
3313	Einzahlungen aus der Veräußerung von Gebäuden und Bauten					
3314	Einzahlungen aus der Veräußerung von technischen Anlagen, Fahrzeugen und Maschinen					
3315	Einzahlungen aus der Veräußerung von Amts-, Betriebs- und Geschäftsausstattung					
3316	Einzahlungen aus der Veräußerung von Kulturgütern					
3317	Einzahlungen aus der Veräußerung von Beteiligungen					
3318	Einzahlungen aus der Veräußerung von kofinanzierten Schutzbauten					
<b>332</b>	<b>Einzahlungen aus der Rückzahlung von Darlehen sowie gewährten Vorschüssen</b>	<b>3.000,00</b>	<b>3.000,00</b>	<b>3.000,00</b>	<b>3.000,00</b>	<b>3.000,00</b>
3321	Einzahlungen aus Darlehen an Träger des öffentlichen Rechts					
3322	Einzahlungen aus Darlehen an Beteiligungen					
3323	Einzahlungen aus Darlehen an Unternehmen und Haushalte	3.000,00	3.000,00	3.000,00	3.000,00	3.000,00
3325	Einzahlungen aus Vorschüssen und Anzahlungen					
<b>333</b>	<b>Einzahlungen aus Kapitaltransfers</b>	<b>1.187.000,00</b>	<b>587.800,00</b>	<b>314.000,00</b>	<b>265.000,00</b>	<b>266.000,00</b>
3331	Kapitaltransferzahlungen von Trägern des öffentlichen Rechts	925.000,00	324.800,00	50.000,00		
3332	Kapitaltransferzahlungen von Beteiligungen					
3333	Kapitaltransferzahlungen von Unternehmen					
3334	Kapitaltransferzahlungen von Haushalten und Organisationen ohne Erwerbscharakter	262.000,00	263.000,00	264.000,00	265.000,00	266.000,00

MVAG	Mittelverwendungs- und aufbringungsgruppen (1. und 2. Ebene)	VA 2026	Plan 2027	Plan 2028	Plan 2029	Plan 2030
3335	Kapitaltransferzahlungen vom Ausland					
<b>33</b>	<b>Summe Einzahlungen investive Gebarung</b>	<b>2.190.000,00</b>	<b>1.590.800,00</b>	<b>767.000,00</b>	<b>718.000,00</b>	<b>269.000,00</b>
<b>341</b>	<b>Auszahlungen aus der Investitionstätigkeit</b>	<b>13.361.100,00</b>	<b>10.470.900,00</b>	<b>6.996.200,00</b>	<b>8.850.000,00</b>	<b>2.399.700,00</b>
3411	Auszahlungen für den Erwerb von immateriellem Vermögen					
3412	Auszahlungen für den Erwerb von Grundstücken und Grundstückseinrichtungen	13.140.000,00	5.934.800,00	2.860.000,00	2.813.800,00	2.360.000,00
3413	Auszahlungen für den Erwerb von Gebäuden und Bauten		4.500.000,00	4.100.000,00	6.000.000,00	
3414	Auszahlungen für den Erwerb von technischen Anlagen, Fahrzeugen und Maschinen	149.800,00	15.600,00	15.700,00	15.700,00	19.200,00
3415	Auszahlungen für den Erwerb von Amts-, Betriebs- und Geschäftsausstattung	71.300,00	20.500,00	20.500,00	20.500,00	20.500,00
3416	Auszahlungen für den Erwerb von Kulturgütern					
3417	Auszahlungen für den Erwerb von Beteiligungen					
3418	Auszahlungen für den Erwerb von kofinanzierten Schutzbauten					
<b>342</b>	<b>Auszahlungen aus der Gewährung von Darlehen sowie gewährten Vorschüssen</b>	<b>0,00</b>	<b>0,00</b>	<b>0,00</b>	<b>0,00</b>	<b>0,00</b>
3421	Auszahlungen von Darlehen an Träger des öffentlichen Rechts					
3422	Auszahlungen von Darlehen an Beteiligungen					
3423	Auszahlungen von Darlehen an Unternehmen und Haushalte					
3425	Auszahlungen von Vorschüssen und Anzahlungen					
<b>343</b>	<b>Auszahlungen aus Kapitaltransfers</b>	<b>0,00</b>	<b>0,00</b>	<b>0,00</b>	<b>0,00</b>	<b>0,00</b>
3431	Kapitaltransferzahlungen an Träger des öffentlichen Rechts					
3432	Kapitaltransferzahlungen an Beteiligungen					
3433	Kapitaltransferzahlungen an Unternehmen (Finanzunternehmen)					
3434	Kapitaltransferzahlungen an Haushalte und Organisationen ohne Erwerbscharakter					
3435	Kapitaltransferzahlungen an das Ausland					
<b>34</b>	<b>Summe Auszahlungen investive Gebarung</b>	<b>13.361.100,00</b>	<b>10.470.900,00</b>	<b>6.996.200,00</b>	<b>8.850.000,00</b>	<b>2.399.700,00</b>
<b>SA2</b>	<b>Saldo (2) Geldfluss aus der investiven Gebarung (33 – 34)</b>	<b>-11.171.100,00</b>	<b>-8.880.100,00</b>	<b>-6.229.200,00</b>	<b>-8.132.000,00</b>	<b>-2.130.700,00</b>
<b>SA3</b>	<b>Saldo (3) Nettofinanzierungssaldo (Saldo 1 + Saldo 2)</b>	<b>-8.250.000,00</b>	<b>-5.713.100,00</b>	<b>-2.509.900,00</b>	<b>-4.731.300,00</b>	<b>1.147.000,00</b>
<b>351</b>	<b>Einzahlungen aus der Aufnahme von Finanzschulden</b>	<b>10.701.400,00</b>	<b>8.938.200,00</b>	<b>5.737.100,00</b>	<b>7.636.100,00</b>	<b>1.634.000,00</b>
3511	Einzahlungen aus empfangenen Darlehen von öffentlichen Körperschaften und Rechtsträgern	1.400,00	1.200,00	1.100,00	1.100,00	
3512	Einzahlungen aus empfangenen Darlehen von Beteiligungen					
3513	Einzahlungen aus empfangenen Darlehen von Unternehmen und privaten Haushalten					
3514	Einzahlungen aus Finanzschulden (Finanzunternehmen)	10.700.000,00	8.937.000,00	5.736.000,00	7.635.000,00	1.634.000,00
3515	Einzahlungen aus Aufnahmen von Leasingverbindlichkeiten					
<b>353</b>	<b>Einzahlungen infolge eines Kapitaltausches bei derivativen Finanzinstrumenten mit Grundgeschäft</b>	<b>0,00</b>	<b>0,00</b>	<b>0,00</b>	<b>0,00</b>	<b>0,00</b>

MVAG	Mittelverwendungs- und aufbringungsgruppen (1. und 2. Ebene)	VA 2026	Plan 2027	Plan 2028	Plan 2029	Plan 2030
3530	Einzahlungen infolge eines Kapitaltausches bei derivativen Finanzinstrumenten mit Grundgeschäft					
<b>355</b>	<b>Einzahlungen aus dem Abgang von Finanzinstrumenten</b>	<b>0,00</b>	<b>0,00</b>	<b>0,00</b>	<b>0,00</b>	<b>0,00</b>
3550	Einzahlungen aus dem Abgang von Finanzinstrumenten					
<b>35</b>	<b>Summe Einzahlungen aus der Finanzierungstätigkeit</b>	<b>10.701.400,00</b>	<b>8.938.200,00</b>	<b>5.737.100,00</b>	<b>7.636.100,00</b>	<b>1.634.000,00</b>
<b>361</b>	<b>Auszahlungen aus der Tilgung von Finanzschulden</b>	<b>2.608.700,00</b>	<b>2.916.500,00</b>	<b>3.378.200,00</b>	<b>2.859.400,00</b>	<b>2.938.600,00</b>
3611	Auszahlungen aus empfangenen Darlehen von öffentlichen Körperschaften und Rechtsträgern	17.400,00	17.400,00	8.700,00		
3612	Auszahlungen aus empfangenen Darlehen von Beteiligungen					
3613	Auszahlungen aus empfangenen Darlehen von Unternehmen und privaten Haushalten					
3614	Auszahlungen aus Finanzschulden	2.591.300,00	2.899.100,00	3.369.500,00	2.859.400,00	2.938.600,00
3615	Auszahlungen aus Rückzahlungen von Leasingverbindlichkeiten					
<b>363</b>	<b>Auszahlungen infolge eines Kapitaltausches bei derivativen Finanzinstrumenten mit Grundgeschäft</b>	<b>0,00</b>	<b>0,00</b>	<b>0,00</b>	<b>0,00</b>	<b>0,00</b>
3630	Auszahlungen infolge eines Kapitaltausches bei derivativen Finanzinstrumenten mit Grundgeschäft					
<b>365</b>	<b>Auszahlungen für den Erwerb von Finanzinstrumenten</b>	<b>0,00</b>	<b>0,00</b>	<b>0,00</b>	<b>0,00</b>	<b>0,00</b>
3650	Auszahlungen für den Erwerb von Finanzinstrumenten					
<b>36</b>	<b>Summe Auszahlungen aus der Finanzierungstätigkeit</b>	<b>2.608.700,00</b>	<b>2.916.500,00</b>	<b>3.378.200,00</b>	<b>2.859.400,00</b>	<b>2.938.600,00</b>
<b>SA4</b>	<b>Saldo (4) Geldfluss aus der Finanzierungstätigkeit (35 – 36)</b>	<b>8.092.700,00</b>	<b>6.021.700,00</b>	<b>2.358.900,00</b>	<b>4.776.700,00</b>	<b>-1.304.600,00</b>
<b>SA5</b>	<b>Saldo (5) Geldfluss aus der voranschlagswirksamen Gebarung (Saldo 3 + Saldo 4)</b>	<b>-157.300,00</b>	<b>308.600,00</b>	<b>-151.000,00</b>	<b>45.400,00</b>	<b>-157.600,00</b>

Haushaltspotential (aufbauend auf der Ergebnisrechnung)



MVAG	Mittelverwendungs- und -aufbringungsgruppen	Mittelaufbringung	Mittelverwendung	Saldo
211	Erträge aus der operativen Verwaltungstätigkeit	20.992.700,00		
212	Erträge aus Transfers	1.544.800,00		
213	Finanzerträge	3.000,00		
<b>Summe Erträge (SU 21)</b>		22.540.500,00		
2117	Nicht finanzierungswirksame operative Erträge (Auflösung von Rückstellungen und Aktivierte Eigenleistungen)			
2127	Nicht finanzierungswirksamer Transferertrag (Auflösung von Investitionszuschüssen)	-59.700,00		
2136	Sonstige nicht finanzierungswirksame Finanzerträge (Auflösung von RS Bewertung von Beteiligungen und aktiven Finanzinstrumenten)			
<b>Nicht finanzwirksame Erträge</b>		-59.700,00		
<b>Finanzwirksame Erträge</b>		22.480.800,00		
221	Personalaufwand		4.932.500,00	
222	Sachaufwand		8.863.200,00	
223	Transferaufwand		7.869.100,00	
224	Finanzaufwand		402.100,00	
<b>Summe Aufwendungen (SU 22)</b>			22.066.900,00	
2214	Nicht finanzierungswirksamer Personalaufwand (Dotierung RS für Abfertigungen, Jubiläum u. nicht konsumierte Urlaube)			
2226	Nicht finanzierungswirksamer Sachaufwand (inkl. Abschreibungen, Dotierung von RS Prozess, ausstehende Rechnungen)		-2.507.200,00	
2237	Nicht finanzierungswirksamer Transferaufwand (Dotierungen von RS f. Pensionen)			
2245	Nicht finanzierungswirksamer Finanzaufwand (Wertberichtigungen zu Finanzinstrumenten, Aufwendungen aus der Bewertung von Beteiligungen)			
<b>Nicht finanzwirksame Aufwendungen</b>			-2.507.200,00	
<b>Finanzwirksame Aufwendungen</b>			19.559.700,00	
<b>Finanzwirksames Ergebnis</b>		22.480.800,00	19.559.700,00	<b>2.921.100,00</b>

MVAG	Mittelverwendungs- und -aufbringungsgruppen	Mittelaufbringung	Mittelverwendung	Saldo
332	Einzahlungen aus der Rückzahlung von Darlehen sowie gewährten Vorschüssen (ohne 332x mit Projektcode - Anzahlungen)	3.000,00		
1141	Vorräte ( - Veränderung)			
1142	Gegebene Anzahlungen auf Vorräte ( - Veränderung)			
1540	Passive Rechnungsabgrenzung			
	Einzahlungen der Kontengruppe 000-089, die keinem Projekt mit Projektcode 1 zugeordnet sind			
	Einzahlungen der Kontengruppe 30, die keinem Projekt mit Projektcode 1 zugeordnet sind			
	- Erträge der Kontogruppe 80 mit Projektcode 1			
2301	Entnahmen von Rücklagen endfälliger Darlehen (Kontengruppe 893)			
<b>Jährliche wiederkehrende Einzahlungen</b>		3.000,00		
36	Auszahlungen aus der Finanzierungstätigkeit (ohne Projektcode 1)		2.608.700,00	
2401	Zuweisung an Rücklagen endfälliger Darlehen (Kontengruppe 793)			
342	Auszahlungen aus der Gewährung von Darlehen sowie gewährten Vorschüssen (ohne 342x mit Projektcode - Anzahlungen)			
1141	Vorräte ( + Veränderung)			
1142	Gegebene Anzahlungen auf Vorräte ( + Veränderung)			
1170	Aktive Rechnungsabgrenzung			
	Auszahlungen (Investitionen) der Kontengruppe 000-083, die keinem Projekt mit Projektcode 1 zugeordnet sind		231.100,00	
<b>Jährliche wiederkehrende Auszahlungen</b>			2.839.800,00	
	Kontengruppe 871, KT der Ergebnisrechnung, mit Projektcode (BZ)	-450.000,00		
<b>Summe Kapitaltransfers der Ergebnisrechnung</b>		-450.000,00		
<b>H1 Jährliches Haushaltspotential (Eigenmittel)</b>		22.033.800,00	22.399.500,00	<b>-365.700,00</b>
H4VJ Haushaltspotential Vorjahr (Endbestand HP-RL Vorjahr, Konto 935077 = AB)				<b>1.863.600,00</b>
<b>H2 verfügbares Haushaltspotential (Eigenmittel)</b>				<b>1.497.900,00</b>

MVAG	Mittelverwendungs- und -aufbringungsgruppen	Mittelaufbringung	Mittelverwendung	Saldo
Information 1 - Berechnung der tatsächlichen Liquidität				
	im verfügbaren Haushaltspotential enthaltene Bedarfszuweisungen zur Liquiditätssteigerung aus Kontogruppe 871, KT der Ergebnisrechnung ohne Projektcode	5.000,00		
	<b>tatsächlicher Liquiditätsbedarf ohne Rücklagenauflösung (Abgang)</b>	1.492.900,00		
2401	Zuweisungen an Haushaltsrücklagen (Kontengruppe 794)			
2401	Zuweisungen an Haushaltsrücklagen (Kontengruppe 795)			
<b>Jährliche Aufwände für Rücklagen</b>			0,00	
2301	Entnahmen von Haushaltsrücklagen (Kontengruppe 894)			
2301	Entnahmen von Haushaltsrücklagen (Kontengruppe 895)			
<b>Jährliche RL-Erträge f. Investitionen (finanzw.)</b>		0,00		
<b>H3 verfügbares Haushaltspotential (Eigenmittel) nach finanzwirksamen Rücklagen</b>		1.497.900,00	0,00	<b>1.497.900,00</b>
	- Zuweisungen und Umbuchungen an investive Vorhaben		203.000,00	<b>-203.000,00</b>
	+ Rückführungen und Umbuchungen von investiven Vorhaben	410.000,00		<b>410.000,00</b>
<b>H4 kumuliertes Haushaltspotential (Eigenmittel) Endbestand</b>		1.907.900,00	203.000,00	<b>1.704.900,00</b>

### Ergänzung HH-Potential aufgrund von Korrekturen des RA 2024

H1:	-365.700,-
H4VJ:	159.800,-
H2:	-205.900,-
H3:	-205.900,-
- Zuweisung	-203.000,-
+ Rückführung	410.000,-
H4 kum. HH-Pot.	1.100,-



Nachweis der Investitionstätigkeit



Vorhaben	Vorhabensbezeichnung	RA Vorjahre	VA 2025	VA 2026	Plan 2027	Plan 2028	Plan 2029	Plan 2030	Plan Gesamt (gerundet)
Konto	Bezeichnung								
<b>1163000</b>	<b>Feuerwehren und Rotes Kreuz (1990 bis 2099)</b>								
	<b>Auszahlungen - Investitionen - Mittelverwendung</b>	<b>760.739,37</b>	<b>20.000,00</b>	<b>0,00</b>	<b>0,00</b>	<b>2.500.000,00</b>	<b>0,00</b>	<b>0,00</b>	<b>3.280.700,00</b>
	<b>Anschaffungs- oder Herstellungskosten</b>	<b>760.739,37</b>	<b>20.000,00</b>	<b>0,00</b>	<b>0,00</b>	<b>2.500.000,00</b>	<b>0,00</b>	<b>0,00</b>	<b>3.280.700,00</b>
5/163000-010000	Errichtung/Sanierung FF Gebäude	6.921,77	20.000,00			2.500.000,00			2.526.900,00
5/163000-040000	Fahrzeuge	753.817,60							753.800,00
	<b>Einzahlungen - Finanzierung - Mittelaufbringung</b>	<b>760.739,37</b>	<b>20.000,00</b>	<b>0,00</b>	<b>0,00</b>	<b>2.500.000,00</b>	<b>0,00</b>	<b>0,00</b>	<b>3.280.700,00</b>
	<b>Mittel aus Geldfluss aus der operativen Gebarung</b>	<b>696.689,54</b>	<b>20.000,00</b>	<b>0,00</b>	<b>0,00</b>	<b>0,00</b>	<b>0,00</b>	<b>0,00</b>	<b>716.700,00</b>
6/163000+828000	Rückersätze von Aufwendungen	375.636,27							375.600,00
6/163000+899000	Entnahmen aus Verrechnungsrücklagen zwischen operativer Gebarung und Projekten	321.053,27	20.000,00						341.100,00
	<b>Bedarfszuweisungen/KTZ</b>	<b>0,00</b>	<b>0,00</b>	<b>0,00</b>	<b>0,00</b>	<b>0,00</b>	<b>0,00</b>	<b>0,00</b>	<b>0,00</b>
	<b>Haushaltsrücklagen/Zahlungsmittelreserven</b>	<b>0,00</b>	<b>0,00</b>	<b>0,00</b>	<b>0,00</b>	<b>0,00</b>	<b>0,00</b>	<b>0,00</b>	<b>0,00</b>
	<b>Sonstige Kapitaltransfers und Subventionen</b>	<b>64.049,83</b>	<b>0,00</b>	<b>0,00</b>	<b>0,00</b>	<b>0,00</b>	<b>0,00</b>	<b>0,00</b>	<b>64.000,00</b>
6/163000+867000	Beitrag Freiwillige Feuerwehr	64.049,83							64.000,00
	<b>Darlehen/Innere Darlehen</b>	<b>0,00</b>	<b>0,00</b>	<b>0,00</b>	<b>0,00</b>	<b>2.500.000,00</b>	<b>0,00</b>	<b>0,00</b>	<b>2.500.000,00</b>
2225/19	Sanierung Freiwillige Feuerwehren					2.500.000,00			2.500.000,00
	<b>Finanzierungsleasing</b>	<b>0,00</b>	<b>0,00</b>	<b>0,00</b>	<b>0,00</b>	<b>0,00</b>	<b>0,00</b>	<b>0,00</b>	<b>0,00</b>
	<b>Veräußerung langfristiges Vermögen und Sonstiges</b>	<b>0,00</b>	<b>0,00</b>	<b>0,00</b>	<b>0,00</b>	<b>0,00</b>	<b>0,00</b>	<b>0,00</b>	<b>0,00</b>
<b>Finanzierungsergebnis 1163000</b>		<b>0,00</b>	<b>0,00</b>	<b>0,00</b>	<b>0,00</b>	<b>0,00</b>	<b>0,00</b>	<b>0,00</b>	<b>0,00</b>
	<i>inklusive Vorjahre (gerundet)</i>		<b>0,00</b>	<b>0,00</b>	<b>0,00</b>	<b>0,00</b>	<b>0,00</b>	<b>0,00</b>	

Vorhaben	Vorhabensbezeichnung	RA Vorjahre	VA 2025	VA 2026	Plan 2027	Plan 2028	Plan 2029	Plan 2030	Plan Gesamt (gerundet)
Konto	Bezeichnung								
<b>1211000</b>	<b>Schulzentrum (2020 bis 2027)</b>								
	<b>Auszahlungen - Investitionen - Mittelverwendung</b>	<b>264.701,90</b>	<b>1.005.000,00</b>	<b>10.000.000,00</b>	<b>2.800.000,00</b>	<b>0,00</b>	<b>0,00</b>	<b>0,00</b>	<b>14.069.700,00</b>
	<b>Anschaffungs- oder Herstellungskosten</b>	<b>264.701,90</b>	<b>1.005.000,00</b>	<b>10.000.000,00</b>	<b>2.800.000,00</b>	<b>0,00</b>	<b>0,00</b>	<b>0,00</b>	<b>14.069.700,00</b>
	5/211000-010000 Errichtung Schulzentrum	12.174,56							12.200,00
	5/211000-060000 Errichtung Schulzentrum	252.527,34	1.005.000,00	10.000.000,00	2.800.000,00				14.057.500,00
	<b>Einzahlungen - Finanzierung - Mittelaufbringung</b>	<b>264.701,90</b>	<b>1.005.000,00</b>	<b>10.000.000,00</b>	<b>2.800.000,00</b>	<b>0,00</b>	<b>0,00</b>	<b>0,00</b>	<b>14.069.700,00</b>
	<b>Mittel aus Geldfluss aus der operativen Gebarung</b>	<b>258.221,90</b>	<b>0,00</b>	<b>0,00</b>	<b>0,00</b>	<b>0,00</b>	<b>0,00</b>	<b>0,00</b>	<b>258.200,00</b>
	6/211000+829910 Zuführung aus der operativen Gebarung	134.943,61							134.900,00
	6/211000+899000 Entnahmen aus Verrechnungsrücklagen zwischen operativer Gebarung und Projekten	123.278,29							123.300,00
	<b>Bedarfszuweisungen/KTZ</b>	<b>0,00</b>	<b>5.000,00</b>	<b>0,00</b>	<b>0,00</b>	<b>0,00</b>	<b>0,00</b>	<b>0,00</b>	<b>5.000,00</b>
	6/211000+301000 Kapitaltransfers von Ländern, Landesfonds und Landeskammern		5.000,00						5.000,00
	<b>Haushaltsrücklagen/Zahlungsmittelreserven</b>	<b>0,00</b>	<b>0,00</b>	<b>0,00</b>	<b>0,00</b>	<b>0,00</b>	<b>0,00</b>	<b>0,00</b>	<b>0,00</b>
	<b>Sonstige Kapitaltransfers und Subventionen</b>	<b>6.480,00</b>	<b>0,00</b>	<b>0,00</b>	<b>0,00</b>	<b>0,00</b>	<b>0,00</b>	<b>0,00</b>	<b>6.500,00</b>
	6/211000+860000 Transfers von Bund, Bundesfonds und Bundeskammern	3.240,00							3.200,00
	6/211000+861000 Transfers von Ländern, Landesfonds und Landeskammern	3.240,00							3.200,00
	<b>Darlehen/Innere Darlehen</b>	<b>0,00</b>	<b>1.000.000,00</b>	<b>10.000.000,00</b>	<b>2.800.000,00</b>	<b>0,00</b>	<b>0,00</b>	<b>0,00</b>	<b>13.800.000,00</b>
	127/14 Schulzentrum 2025		1.000.000,00	10.000.000,00	2.800.000,00				13.800.000,00
	<b>Finanzierungsleasing</b>	<b>0,00</b>	<b>0,00</b>	<b>0,00</b>	<b>0,00</b>	<b>0,00</b>	<b>0,00</b>	<b>0,00</b>	<b>0,00</b>
	<b>Veräußerung langfristiges Vermögen und Sonstiges</b>	<b>0,00</b>	<b>0,00</b>	<b>0,00</b>	<b>0,00</b>	<b>0,00</b>	<b>0,00</b>	<b>0,00</b>	<b>0,00</b>
<b>Finanzierungsergebnis 1211000</b>		<b>0,00</b>	<b>0,00</b>	<b>0,00</b>	<b>0,00</b>	<b>0,00</b>	<b>0,00</b>	<b>0,00</b>	<b>0,00</b>
	<i>inklusive Vorjahre (gerundet)</i>		<b>0,00</b>	<b>0,00</b>	<b>0,00</b>	<b>0,00</b>	<b>0,00</b>	<b>0,00</b>	

Vorhaben	Vorhabensbezeichnung	RA Vorjahre	VA 2025	VA 2026	Plan 2027	Plan 2028	Plan 2029	Plan 2030	Plan Gesamt (gerundet)
Konto	Bezeichnung								
<b>1240000</b>	<b>Neuerrichtung Kiga Rennergasse (2024 bis 2028)</b>								
	<b>Auszahlungen - Investitionen - Mittelverwendung</b>	<b>0,00</b>	<b>0,00</b>	<b>0,00</b>	<b>4.500.000,00</b>	<b>0,00</b>	<b>0,00</b>	<b>0,00</b>	<b>4.500.000,00</b>
	<b>Anschaffungs- oder Herstellungskosten</b>	<b>0,00</b>	<b>0,00</b>	<b>0,00</b>	<b>4.500.000,00</b>	<b>0,00</b>	<b>0,00</b>	<b>0,00</b>	<b>4.500.000,00</b>
5/240000-010005	Errichtung eines Kindergarten				4.500.000,00				4.500.000,00
	<b>Einzahlungen - Finanzierung - Mittelaufbringung</b>	<b>0,00</b>	<b>0,00</b>	<b>0,00</b>	<b>4.500.000,00</b>	<b>0,00</b>	<b>0,00</b>	<b>0,00</b>	<b>4.500.000,00</b>
	<b>Mittel aus Geldfluss aus der operativen Gebarung</b>	<b>0,00</b>	<b>0,00</b>	<b>0,00</b>	<b>0,00</b>	<b>0,00</b>	<b>0,00</b>	<b>0,00</b>	<b>0,00</b>
	<b>Bedarfszuweisungen/KTZ</b>	<b>0,00</b>	<b>0,00</b>	<b>0,00</b>	<b>0,00</b>	<b>0,00</b>	<b>0,00</b>	<b>0,00</b>	<b>0,00</b>
	<b>Haushaltsrücklagen/Zahlungsmittelreserven</b>	<b>0,00</b>	<b>0,00</b>	<b>0,00</b>	<b>0,00</b>	<b>0,00</b>	<b>0,00</b>	<b>0,00</b>	<b>0,00</b>
	<b>Sonstige Kapitaltransfers und Subventionen</b>	<b>0,00</b>	<b>0,00</b>	<b>0,00</b>	<b>0,00</b>	<b>0,00</b>	<b>0,00</b>	<b>0,00</b>	<b>0,00</b>
	<b>Darlehen/Innere Darlehen</b>	<b>0,00</b>	<b>0,00</b>	<b>0,00</b>	<b>4.500.000,00</b>	<b>0,00</b>	<b>0,00</b>	<b>0,00</b>	<b>4.500.000,00</b>
2225/30	Kiga Neubau - Dr. Karl Renner-Gasse				4.500.000,00				4.500.000,00
	<b>Finanzierungsleasing</b>	<b>0,00</b>	<b>0,00</b>	<b>0,00</b>	<b>0,00</b>	<b>0,00</b>	<b>0,00</b>	<b>0,00</b>	<b>0,00</b>
	<b>Veräußerung langfristiges Vermögen und Sonstiges</b>	<b>0,00</b>	<b>0,00</b>	<b>0,00</b>	<b>0,00</b>	<b>0,00</b>	<b>0,00</b>	<b>0,00</b>	<b>0,00</b>
<b>Finanzierungsergebnis 1240000</b>		<b>0,00</b>	<b>0,00</b>	<b>0,00</b>	<b>0,00</b>	<b>0,00</b>	<b>0,00</b>	<b>0,00</b>	<b>0,00</b>
	<i>inklusive Vorjahre (gerundet)</i>		<b>0,00</b>	<b>0,00</b>	<b>0,00</b>	<b>0,00</b>	<b>0,00</b>	<b>0,00</b>	

Vorhaben	Vorhabensbezeichnung	RA Vorjahre	VA 2025	VA 2026	Plan 2027	Plan 2028	Plan 2029	Plan 2030	Plan Gesamt (gerundet)
Konto	Bezeichnung								
<b>1612000</b>	<b>Gemeindestraßen (1990 bis 2099)</b>								
	<b>Auszahlungen - Investitionen - Mittelverwendung</b>	<b>7.411.345,70</b>	<b>1.186.000,00</b>	<b>1.375.000,00</b>	<b>774.800,00</b>	<b>500.000,00</b>	<b>450.000,00</b>	<b>450.000,00</b>	<b>12.147.100,00</b>
	<b>Anschaffungs- oder Herstellungskosten</b>	<b>7.411.345,70</b>	<b>1.186.000,00</b>	<b>1.375.000,00</b>	<b>774.800,00</b>	<b>500.000,00</b>	<b>450.000,00</b>	<b>450.000,00</b>	<b>12.147.100,00</b>
5/612000-002000	Instandhaltung und Neuerrichtung von Straßen	6.679.262,85	986.000,00	375.000,00	774.800,00	500.000,00	450.000,00	450.000,00	10.215.100,00
5/612000-005000	Neuerrichtung St. Andräer Steg	732.082,85							732.100,00
5/612000-005010	Neuerrichtung Ossarner Steg		200.000,00	1.000.000,00					1.200.000,00
	<b>Einzahlungen - Finanzierung - Mittelaufbringung</b>	<b>7.411.345,70</b>	<b>1.186.000,00</b>	<b>1.375.000,00</b>	<b>774.800,00</b>	<b>500.000,00</b>	<b>450.000,00</b>	<b>450.000,00</b>	<b>12.147.100,00</b>
	<b>Mittel aus Geldfluss aus der operativen Gebarung</b>	<b>1.968.919,58</b>	<b>650.800,00</b>	<b>0,00</b>	<b>0,00</b>	<b>0,00</b>	<b>0,00</b>	<b>0,00</b>	<b>2.619.700,00</b>
6/612000+829910	Zuführung aus operativer Gebarung	1.213.830,59							1.213.800,00
6/612000+829960	Übertrag Überschuss VRV97		650.800,00						650.800,00
6/612000+899000	Entnahmen aus Verrechnungsrücklagen zwischen operativer Gebarung und Projekten	755.088,99							755.100,00
	<b>Bedarfszuweisungen/KTZ</b>	<b>1.946.896,00</b>	<b>400.000,00</b>	<b>450.000,00</b>	<b>450.000,00</b>	<b>450.000,00</b>	<b>450.000,00</b>	<b>450.000,00</b>	<b>4.596.900,00</b>
2/612000+871000	Bedarfszuweisungen	1.946.896,00	400.000,00	450.000,00	450.000,00	450.000,00	450.000,00	450.000,00	4.596.900,00
	<b>Haushaltsrücklagen/Zahlungsmittelreserven</b>	<b>0,00</b>	<b>0,00</b>	<b>0,00</b>	<b>0,00</b>	<b>0,00</b>	<b>0,00</b>	<b>0,00</b>	<b>0,00</b>
	<b>Sonstige Kapitaltransfers und Subventionen</b>	<b>420.530,12</b>	<b>135.200,00</b>	<b>925.000,00</b>	<b>324.800,00</b>	<b>50.000,00</b>	<b>0,00</b>	<b>0,00</b>	<b>1.855.500,00</b>
6/612000+300000	Kapitaltransfers von Bund, Bundesfonds und Bundeskammern		135.200,00	579.500,00					714.700,00
6/612000+300742	Kapitaltransfers von Bund, Bundesfonds und Bundeskammern			345.500,00	324.800,00	50.000,00			720.300,00
6/612000+861000	Transfers von Ländern, Landesfonds und Landeskammern	420.530,12							420.500,00
	<b>Darlehen/Innere Darlehen</b>	<b>3.075.000,00</b>	<b>0,00</b>	<b>0,00</b>	<b>0,00</b>	<b>0,00</b>	<b>0,00</b>	<b>0,00</b>	<b>3.075.000,00</b>
127/7	Straßenbau 2019 2. Darlehen	250.000,00							250.000,00
138/7	Straßenbau 2020	950.000,00							950.000,00
127/10	Straßenbau 2021	1.050.000,00							1.050.000,00
127/13	Straßenbau 2024	825.000,00							825.000,00
	<b>Finanzierungsleasing</b>	<b>0,00</b>	<b>0,00</b>	<b>0,00</b>	<b>0,00</b>	<b>0,00</b>	<b>0,00</b>	<b>0,00</b>	<b>0,00</b>
	<b>Veräußerung langfristiges Vermögen und Sonstiges</b>	<b>0,00</b>	<b>0,00</b>	<b>0,00</b>	<b>0,00</b>	<b>0,00</b>	<b>0,00</b>	<b>0,00</b>	<b>0,00</b>
<b>Finanzierungsergebnis 1612000</b>		<b>0,00</b>	<b>0,00</b>	<b>0,00</b>	<b>0,00</b>	<b>0,00</b>	<b>0,00</b>	<b>0,00</b>	<b>0,00</b>
	<i>inklusive Vorjahre (gerundet)</i>		<b>0,00</b>	<b>0,00</b>	<b>0,00</b>	<b>0,00</b>	<b>0,00</b>	<b>0,00</b>	

Vorhaben	Vorhabensbezeichnung	RA Vorjahre	VA 2025	VA 2026	Plan 2027	Plan 2028	Plan 2029	Plan 2030	Plan Gesamt (gerundet)
Konto	Bezeichnung								
<b>1632000</b>	<b>Hochwasserschutzanlagen (1990 bis 2099)</b>								
	<b>Auszahlungen - Investitionen - Mittelverwendung</b>	<b>1.176.017,43</b>	<b>0,00</b>	<b>0,00</b>	<b>0,00</b>	<b>0,00</b>	<b>0,00</b>	<b>0,00</b>	<b>1.176.000,00</b>
	<b>Anschaffungs- oder Herstellungskosten</b>	<b>1.176.017,43</b>	<b>0,00</b>	<b>0,00</b>	<b>0,00</b>	<b>0,00</b>	<b>0,00</b>	<b>0,00</b>	<b>1.176.000,00</b>
5/639000-004000	Errichtung Hochwasserschutzbauten	1.176.017,43							1.176.000,00
	<b>Einzahlungen - Finanzierung - Mittelaufbringung</b>	<b>1.176.017,43</b>	<b>0,00</b>	<b>0,00</b>	<b>0,00</b>	<b>0,00</b>	<b>0,00</b>	<b>0,00</b>	<b>1.176.000,00</b>
	<b>Mittel aus Geldfluss aus der operativen Gebarung</b>	<b>821.359,18</b>	<b>-502.600,00</b>	<b>0,00</b>	<b>0,00</b>	<b>0,00</b>	<b>0,00</b>	<b>0,00</b>	<b>318.800,00</b>
5/639000-799000	Zuweisungen an Verrechnungsrücklagen zwischen operativer Gebarung und Projekten		-502.600,00						-502.600,00
6/639000+829910	Zuführung aus operativer Gebarung	756.531,44							756.500,00
6/639000+899000	Entnahmen aus Verrechnungsrücklagen zwischen operativer Gebarung und Projekten	64.827,74							64.800,00
	<b>Bedarfszuweisungen/KTZ</b>	<b>0,00</b>	<b>101.900,00</b>	<b>0,00</b>	<b>0,00</b>	<b>0,00</b>	<b>0,00</b>	<b>0,00</b>	<b>101.900,00</b>
6/639000+301000	Beihilfe des Landes NÖ		101.900,00						101.900,00
	<b>Haushaltsrücklagen/Zahlungsmittelreserven</b>	<b>0,00</b>	<b>0,00</b>	<b>0,00</b>	<b>0,00</b>	<b>0,00</b>	<b>0,00</b>	<b>0,00</b>	<b>0,00</b>
	<b>Sonstige Kapitaltransfers und Subventionen</b>	<b>354.658,25</b>	<b>400.700,00</b>	<b>0,00</b>	<b>0,00</b>	<b>0,00</b>	<b>0,00</b>	<b>0,00</b>	<b>755.400,00</b>
6/639000+300000	Kapitaltransfers von Bund, Bundesfonds und Bundeskammern		152.400,00						152.400,00
6/639000+309000	Kapitaltransfers von der Europäischen Union		248.300,00						248.300,00
6/639000+860000	Transfers von Bund, Bundesfonds und Bundeskammern	107.610,41							107.600,00
6/639000+861000	Transfers von Ländern, Landesfonds und Landeskammern	71.740,27							71.700,00
6/639000+888000	Transfers von der Europäischen Union	175.307,57							175.300,00
	<b>Darlehen/Innere Darlehen</b>	<b>0,00</b>	<b>0,00</b>	<b>0,00</b>	<b>0,00</b>	<b>0,00</b>	<b>0,00</b>	<b>0,00</b>	<b>0,00</b>
	<b>Finanzierungsleasing</b>	<b>0,00</b>	<b>0,00</b>	<b>0,00</b>	<b>0,00</b>	<b>0,00</b>	<b>0,00</b>	<b>0,00</b>	<b>0,00</b>
	<b>Veräußerung langfristiges Vermögen und Sonstiges</b>	<b>0,00</b>	<b>0,00</b>	<b>0,00</b>	<b>0,00</b>	<b>0,00</b>	<b>0,00</b>	<b>0,00</b>	<b>0,00</b>
<b>Finanzierungsergebnis 1632000</b>		<b>0,00</b>	<b>0,00</b>	<b>0,00</b>	<b>0,00</b>	<b>0,00</b>	<b>0,00</b>	<b>0,00</b>	<b>0,00</b>
	<i>inklusive Vorjahre (gerundet)</i>		<b>0,00</b>	<b>0,00</b>	<b>0,00</b>	<b>0,00</b>	<b>0,00</b>	<b>0,00</b>	

Vorhaben	Vorhabensbezeichnung	RA Vorjahre	VA 2025	VA 2026	Plan 2027	Plan 2028	Plan 2029	Plan 2030	Plan Gesamt (gerundet)
Konto	Bezeichnung								
<b>1820000</b>	<b>Bauhof-Sanierung (2022 bis 2099)</b>								
	<b>Auszahlungen - Investitionen - Mittelverwendung</b>	<b>18.178,01</b>	<b>20.000,00</b>	<b>0,00</b>	<b>0,00</b>	<b>1.600.000,00</b>	<b>0,00</b>	<b>0,00</b>	<b>1.638.200,00</b>
	<b>Anschaffungs- oder Herstellungskosten</b>	<b>18.178,01</b>	<b>20.000,00</b>	<b>0,00</b>	<b>0,00</b>	<b>1.600.000,00</b>	<b>0,00</b>	<b>0,00</b>	<b>1.638.200,00</b>
5/820000-010000	Errichtung/Sanierung Bauhof Gebäude	18.178,01	20.000,00			1.600.000,00			1.638.200,00
	<b>Einzahlungen - Finanzierung - Mittelaufbringung</b>	<b>18.178,01</b>	<b>20.000,00</b>	<b>0,00</b>	<b>0,00</b>	<b>1.600.000,00</b>	<b>0,00</b>	<b>0,00</b>	<b>1.638.200,00</b>
	<b>Mittel aus Geldfluss aus der operativen Gebarung</b>	<b>18.178,01</b>	<b>20.000,00</b>	<b>0,00</b>	<b>0,00</b>	<b>0,00</b>	<b>0,00</b>	<b>0,00</b>	<b>38.200,00</b>
6/820000+829910	Zuführung aus operativer Gebarung	6.100,00							6.100,00
6/820000+899000	Entnahmen aus Verrechnungsrücklagen zwischen operativer Gebarung und Projekten	12.078,01	20.000,00						32.100,00
	<b>Bedarfszuweisungen/KTZ</b>	<b>0,00</b>	<b>0,00</b>	<b>0,00</b>	<b>0,00</b>	<b>0,00</b>	<b>0,00</b>	<b>0,00</b>	<b>0,00</b>
	<b>Haushaltsrücklagen/Zahlungsmittelreserven</b>	<b>0,00</b>	<b>0,00</b>	<b>0,00</b>	<b>0,00</b>	<b>0,00</b>	<b>0,00</b>	<b>0,00</b>	<b>0,00</b>
	<b>Sonstige Kapitaltransfers und Subventionen</b>	<b>0,00</b>	<b>0,00</b>	<b>0,00</b>	<b>0,00</b>	<b>0,00</b>	<b>0,00</b>	<b>0,00</b>	<b>0,00</b>
	<b>Darlehen/Innere Darlehen</b>	<b>0,00</b>	<b>0,00</b>	<b>0,00</b>	<b>0,00</b>	<b>1.600.000,00</b>	<b>0,00</b>	<b>0,00</b>	<b>1.600.000,00</b>
2225/18	Sanierung Bauhof					1.600.000,00			1.600.000,00
	<b>Finanzierungsleasing</b>	<b>0,00</b>	<b>0,00</b>	<b>0,00</b>	<b>0,00</b>	<b>0,00</b>	<b>0,00</b>	<b>0,00</b>	<b>0,00</b>
	<b>Veräußerung langfristiges Vermögen und Sonstiges</b>	<b>0,00</b>	<b>0,00</b>	<b>0,00</b>	<b>0,00</b>	<b>0,00</b>	<b>0,00</b>	<b>0,00</b>	<b>0,00</b>
<b>Finanzierungsergebnis 1820000</b>		<b>0,00</b>	<b>0,00</b>	<b>0,00</b>	<b>0,00</b>	<b>0,00</b>	<b>0,00</b>	<b>0,00</b>	<b>0,00</b>
	<i>inklusive Vorjahre (gerundet)</i>		<b>0,00</b>	<b>0,00</b>	<b>0,00</b>	<b>0,00</b>	<b>0,00</b>	<b>0,00</b>	

Vorhaben	Vorhabensbezeichnung	RA Vorjahre	VA 2025	VA 2026	Plan 2027	Plan 2028	Plan 2029	Plan 2030	Plan Gesamt (gerundet)
Konto	Bezeichnung								
<b>1840000</b>	<b>Grundankauf (1990 bis 2099)</b>								
	<b>Auszahlungen - Investitionen - Mittelverwendung</b>	<b>5.074.407,88</b>	<b>461.600,00</b>	<b>590.000,00</b>	<b>450.000,00</b>	<b>450.000,00</b>	<b>450.000,00</b>	<b>0,00</b>	<b>7.476.000,00</b>
	<b>Anschaffungs- oder Herstellungskosten</b>	<b>5.074.407,88</b>	<b>461.600,00</b>	<b>590.000,00</b>	<b>450.000,00</b>	<b>450.000,00</b>	<b>450.000,00</b>	<b>0,00</b>	<b>7.476.000,00</b>
5/840000-001000	Ankauf von Grundstücken	3.369.156,20	461.600,00	590.000,00	450.000,00	450.000,00	450.000,00		5.770.800,00
5/840000-001010	Ankauf von Grundstücken	1.705.251,68							1.705.300,00
	<b>Einzahlungen - Finanzierung - Mittelaufbringung</b>	<b>5.074.407,88</b>	<b>461.600,00</b>	<b>590.000,00</b>	<b>450.000,00</b>	<b>450.000,00</b>	<b>450.000,00</b>	<b>0,00</b>	<b>7.476.000,00</b>
	<b>Mittel aus Geldfluss aus der operativen Gebarung</b>	<b>2.074.407,88</b>	<b>461.600,00</b>	<b>590.000,00</b>	<b>450.000,00</b>	<b>450.000,00</b>	<b>450.000,00</b>	<b>0,00</b>	<b>4.476.000,00</b>
6/840000+001000	Verkauf von Grundstücken	524.456,07	29.300,00	1.000.000,00	1.000.000,00	450.000,00	450.000,00		3.453.800,00
5/840000-799000	Zuweisungen an Verrechnungsrücklagen zwischen operativer Gebarung und Projekten			-410.000,00	-550.000,00				-960.000,00
6/840000+829910	Zuführung aus operativer Gebarung	1.503.935,61							1.503.900,00
6/840000+829960	Übertrag Überschuss VRV97		170.000,00						170.000,00
6/840000+899000	Entnahmen aus Verrechnungsrücklagen zwischen operativer Gebarung und Projekten	46.016,20	262.300,00						308.300,00
	<b>Bedarfszuweisungen/KTZ</b>	<b>0,00</b>	<b>0,00</b>	<b>0,00</b>	<b>0,00</b>	<b>0,00</b>	<b>0,00</b>	<b>0,00</b>	<b>0,00</b>
	<b>Haushaltsrücklagen/Zahlungsmittelreserven</b>	<b>0,00</b>	<b>0,00</b>	<b>0,00</b>	<b>0,00</b>	<b>0,00</b>	<b>0,00</b>	<b>0,00</b>	<b>0,00</b>
	<b>Sonstige Kapitaltransfers und Subventionen</b>	<b>0,00</b>	<b>0,00</b>	<b>0,00</b>	<b>0,00</b>	<b>0,00</b>	<b>0,00</b>	<b>0,00</b>	<b>0,00</b>
	<b>Darlehen/Innere Darlehen</b>	<b>3.000.000,00</b>	<b>0,00</b>	<b>0,00</b>	<b>0,00</b>	<b>0,00</b>	<b>0,00</b>	<b>0,00</b>	<b>3.000.000,00</b>
127/8	Grundbesitz 2021	1.200.000,00							1.200.000,00
138/9	Grundbesitz 2022	1.800.000,00							1.800.000,00
	<b>Finanzierungsleasing</b>	<b>0,00</b>	<b>0,00</b>	<b>0,00</b>	<b>0,00</b>	<b>0,00</b>	<b>0,00</b>	<b>0,00</b>	<b>0,00</b>
	<b>Veräußerung langfristiges Vermögen und Sonstiges</b>	<b>0,00</b>	<b>0,00</b>	<b>0,00</b>	<b>0,00</b>	<b>0,00</b>	<b>0,00</b>	<b>0,00</b>	<b>0,00</b>
<b>Finanzierungsergebnis 1840000</b>		<b>0,00</b>	<b>0,00</b>	<b>0,00</b>	<b>0,00</b>	<b>0,00</b>	<b>0,00</b>	<b>0,00</b>	<b>0,00</b>
	<i>inklusive Vorjahre (gerundet)</i>		<b>0,00</b>	<b>0,00</b>	<b>0,00</b>	<b>0,00</b>	<b>0,00</b>	<b>0,00</b>	

Vorhaben	Vorhabensbezeichnung	RA Vorjahre	VA 2025	VA 2026	Plan 2027	Plan 2028	Plan 2029	Plan 2030	Plan Gesamt (gerundet)
Konto	Bezeichnung								
<b>1850000</b>	<b>Wasserversorgungsanlage (1990 bis 2099)</b>								
	<b>Auszahlungen - Investitionen - Mittelverwendung</b>	<b>2.347.403,13</b>	<b>821.000,00</b>	<b>800.000,00</b>	<b>900.000,00</b>	<b>900.000,00</b>	<b>900.000,00</b>	<b>900.000,00</b>	<b>7.568.400,00</b>
	<b>Anschaffungs- oder Herstellungskosten</b>	<b>2.347.403,13</b>	<b>821.000,00</b>	<b>800.000,00</b>	<b>900.000,00</b>	<b>900.000,00</b>	<b>900.000,00</b>	<b>900.000,00</b>	<b>7.568.400,00</b>
5/850000-004000	Erweiterungen einschl. Kollaudierungen	2.319.203,54	821.000,00	800.000,00	900.000,00	900.000,00	900.000,00	900.000,00	7.540.200,00
5/850000-006010	Sonstige Grundstückseinrichtungen	28.199,59							28.200,00
	<b>Einzahlungen - Finanzierung - Mittelaufbringung</b>	<b>3.146.561,25</b>	<b>460.000,00</b>	<b>800.000,00</b>	<b>900.000,00</b>	<b>900.000,00</b>	<b>900.000,00</b>	<b>900.000,00</b>	<b>8.006.600,00</b>
	<b>Mittel aus Geldfluss aus der operativen Gebarung</b>	<b>208.759,26</b>	<b>0,00</b>	<b>0,00</b>	<b>0,00</b>	<b>0,00</b>	<b>0,00</b>	<b>0,00</b>	<b>208.800,00</b>
6/850010+829910	Zuführung aus der operativen Gebarung	208.759,26							208.800,00
	<b>Bedarfszuweisungen/KTZ</b>	<b>0,00</b>	<b>0,00</b>	<b>0,00</b>	<b>0,00</b>	<b>0,00</b>	<b>0,00</b>	<b>0,00</b>	<b>0,00</b>
	<b>Haushaltsrücklagen/Zahlungsmittelreserven</b>	<b>0,00</b>	<b>0,00</b>	<b>0,00</b>	<b>0,00</b>	<b>0,00</b>	<b>0,00</b>	<b>0,00</b>	<b>0,00</b>
	<b>Sonstige Kapitaltransfers und Subventionen</b>	<b>398.301,99</b>	<b>50.000,00</b>	<b>100.000,00</b>	<b>100.000,00</b>	<b>100.000,00</b>	<b>100.000,00</b>	<b>100.000,00</b>	<b>948.300,00</b>
6/850000+307000	Wasseranschluss- und Ergänzungsabgaben	398.301,99	50.000,00	100.000,00	100.000,00	100.000,00	100.000,00	100.000,00	948.300,00
	<b>Darlehen/Innere Darlehen</b>	<b>2.539.500,00</b>	<b>410.000,00</b>	<b>700.000,00</b>	<b>800.000,00</b>	<b>800.000,00</b>	<b>800.000,00</b>	<b>800.000,00</b>	<b>6.849.500,00</b>
138/8	WVA 2020	629.500,00							629.500,00
132/21	WVA 2021	100.000,00							100.000,00
138/10	WVA 2022	240.000,00							240.000,00
127/11	WVA 2024	1.060.000,00							1.060.000,00
138/12	WVA 2023	510.000,00							510.000,00
2225/22	WVA MFP			700.000,00	800.000,00	800.000,00	800.000,00	800.000,00	3.900.000,00
138/14	WVA 2025		410.000,00						410.000,00
	<b>Finanzierungsleasing</b>	<b>0,00</b>	<b>0,00</b>	<b>0,00</b>	<b>0,00</b>	<b>0,00</b>	<b>0,00</b>	<b>0,00</b>	<b>0,00</b>
	<b>Veräußerung langfristiges Vermögen und Sonstiges</b>	<b>0,00</b>	<b>0,00</b>	<b>0,00</b>	<b>0,00</b>	<b>0,00</b>	<b>0,00</b>	<b>0,00</b>	<b>0,00</b>
	<b>Finanzierungsergebnis 1850000</b>	<b>799.158,12</b>	<b>-361.000,00</b>	<b>0,00</b>	<b>0,00</b>	<b>0,00</b>	<b>0,00</b>	<b>0,00</b>	<b>438.200,00</b>
	<i>inklusive Vorjahre (gerundet)</i>		<b>438.200,00</b>	<b>438.200,00</b>	<b>438.200,00</b>	<b>438.200,00</b>	<b>438.200,00</b>	<b>438.200,00</b>	

Vorhaben	Vorhabensbezeichnung	RA Vorjahre	VA 2025	VA 2026	Plan 2027	Plan 2028	Plan 2029	Plan 2030	Plan Gesamt (gerundet)
Konto	Bezeichnung								
<b>1851000</b>	<b>Abwasserbeseitigungsanlage (1990 bis 2099)</b>								
	<b>Auszahlungen - Investitionen - Mittelverwendung</b>	<b>4.596.130,44</b>	<b>2.684.600,00</b>	<b>235.000,00</b>	<b>1.000.000,00</b>	<b>1.000.000,00</b>	<b>1.000.000,00</b>	<b>1.000.000,00</b>	<b>11.515.700,00</b>
	<b>Anschaffungs- oder Herstellungskosten</b>	<b>4.596.130,44</b>	<b>2.684.600,00</b>	<b>235.000,00</b>	<b>1.000.000,00</b>	<b>1.000.000,00</b>	<b>1.000.000,00</b>	<b>1.000.000,00</b>	<b>11.515.700,00</b>
	5/851000-004000 Erweiterungen	4.576.028,41	2.684.600,00	235.000,00	1.000.000,00	1.000.000,00	1.000.000,00	1.000.000,00	11.495.600,00
	5/851000-050604 Erweiterungen	20.102,03							20.100,00
	<b>Einzahlungen - Finanzierung - Mittelaufbringung</b>	<b>4.919.934,36</b>	<b>2.360.800,00</b>	<b>235.000,00</b>	<b>1.000.000,00</b>	<b>1.000.000,00</b>	<b>1.000.000,00</b>	<b>1.000.000,00</b>	<b>11.515.700,00</b>
	<b>Mittel aus Geldfluss aus der operativen Gebarung</b>	<b>183.383,95</b>	<b>675.800,00</b>	<b>73.000,00</b>	<b>0,00</b>	<b>0,00</b>	<b>0,00</b>	<b>0,00</b>	<b>932.200,00</b>
	6/851000+829960 Übertrag Überschuss VRV97		20.100,00						20.100,00
	6/851000+899000 Entnahmen aus Verrechnungsrücklagen zwischen operativer Gebarung und Projekten		655.700,00	73.000,00					728.700,00
	6/851010+829910 Zuführung aus der operativen Gebarung	183.383,95							183.400,00
	<b>Bedarfszuweisungen/KTZ</b>	<b>0,00</b>	<b>0,00</b>	<b>0,00</b>	<b>0,00</b>	<b>0,00</b>	<b>0,00</b>	<b>0,00</b>	<b>0,00</b>
	<b>Haushaltsrücklagen/Zahlungsmittelreserven</b>	<b>0,00</b>	<b>0,00</b>	<b>0,00</b>	<b>0,00</b>	<b>0,00</b>	<b>0,00</b>	<b>0,00</b>	<b>0,00</b>
	<b>Sonstige Kapitaltransfers und Subventionen</b>	<b>777.450,41</b>	<b>85.000,00</b>	<b>162.000,00</b>	<b>163.000,00</b>	<b>164.000,00</b>	<b>165.000,00</b>	<b>166.000,00</b>	<b>1.682.500,00</b>
	6/851000+307000 Kanalanschluss- und Ergänzungsabgaben	777.450,41	85.000,00	162.000,00	163.000,00	164.000,00	165.000,00	166.000,00	1.682.500,00
	<b>Darlehen/Innere Darlehen</b>	<b>3.959.100,00</b>	<b>1.600.000,00</b>	<b>0,00</b>	<b>837.000,00</b>	<b>836.000,00</b>	<b>835.000,00</b>	<b>834.000,00</b>	<b>8.901.100,00</b>
	138/6 ABA 2020	449.100,00							449.100,00
	132/22 ABA 2021	200.000,00							200.000,00
	138/11 ABA 2022	130.000,00							130.000,00
	127/12 ABA 2024	2.140.000,00							2.140.000,00
	138/13 ABA 2023	1.040.000,00							1.040.000,00
	2225/21 ABA MFP				837.000,00	836.000,00	835.000,00	834.000,00	3.342.000,00
	138/15 ABA 2025		1.600.000,00						1.600.000,00
	<b>Finanzierungsleasing</b>	<b>0,00</b>	<b>0,00</b>	<b>0,00</b>	<b>0,00</b>	<b>0,00</b>	<b>0,00</b>	<b>0,00</b>	<b>0,00</b>
	<b>Veräußerung langfristiges Vermögen und Sonstiges</b>	<b>0,00</b>	<b>0,00</b>	<b>0,00</b>	<b>0,00</b>	<b>0,00</b>	<b>0,00</b>	<b>0,00</b>	<b>0,00</b>
	<b>Finanzierungsergebnis 1851000</b>	<b>323.803,92</b>	<b>-323.800,00</b>	<b>0,00</b>	<b>0,00</b>	<b>0,00</b>	<b>0,00</b>	<b>0,00</b>	<b>0,00</b>
	<i>inklusive Vorjahre (gerundet)</i>		<b>0,00</b>	<b>0,00</b>	<b>0,00</b>	<b>0,00</b>	<b>0,00</b>	<b>0,00</b>	

Vorhaben	Vorhabensbezeichnung	RA Vorjahre	VA 2025	VA 2026	Plan 2027	Plan 2028	Plan 2029	Plan 2030	Plan Gesamt (gerundet)
Konto	Bezeichnung								
<b>1852000</b>	<b>Problemstoffsammlung (2025 bis 2030)</b>								
	<b>Auszahlungen - Investitionen - Mittelverwendung</b>	<b>0,00</b>	<b>20.000,00</b>	<b>130.000,00</b>	<b>0,00</b>	<b>0,00</b>	<b>0,00</b>	<b>0,00</b>	<b>150.000,00</b>
	<b>Anschaffungs- oder Herstellungskosten</b>	<b>0,00</b>	<b>20.000,00</b>	<b>130.000,00</b>	<b>0,00</b>	<b>0,00</b>	<b>0,00</b>	<b>0,00</b>	<b>150.000,00</b>
5/852000-050000	Errichtung Problemstoffsammlung		20.000,00	130.000,00					150.000,00
	<b>Einzahlungen - Finanzierung - Mittelaufbringung</b>	<b>0,00</b>	<b>20.000,00</b>	<b>130.000,00</b>	<b>0,00</b>	<b>0,00</b>	<b>0,00</b>	<b>0,00</b>	<b>150.000,00</b>
	<b>Mittel aus Geldfluss aus der operativen Gebarung</b>	<b>0,00</b>	<b>20.000,00</b>	<b>130.000,00</b>	<b>0,00</b>	<b>0,00</b>	<b>0,00</b>	<b>0,00</b>	<b>150.000,00</b>
6/852000+899000	Entnahmen aus Verrechnungsrücklagen zwischen operativer Gebarung und Projekten		20.000,00	130.000,00					150.000,00
	<b>Bedarfszuweisungen/KTZ</b>	<b>0,00</b>	<b>0,00</b>	<b>0,00</b>	<b>0,00</b>	<b>0,00</b>	<b>0,00</b>	<b>0,00</b>	<b>0,00</b>
	<b>Haushaltsrücklagen/Zahlungsmittelreserven</b>	<b>0,00</b>	<b>0,00</b>	<b>0,00</b>	<b>0,00</b>	<b>0,00</b>	<b>0,00</b>	<b>0,00</b>	<b>0,00</b>
	<b>Sonstige Kapitaltransfers und Subventionen</b>	<b>0,00</b>	<b>0,00</b>	<b>0,00</b>	<b>0,00</b>	<b>0,00</b>	<b>0,00</b>	<b>0,00</b>	<b>0,00</b>
	<b>Darlehen/Innere Darlehen</b>	<b>0,00</b>	<b>0,00</b>	<b>0,00</b>	<b>0,00</b>	<b>0,00</b>	<b>0,00</b>	<b>0,00</b>	<b>0,00</b>
	<b>Finanzierungsleasing</b>	<b>0,00</b>	<b>0,00</b>	<b>0,00</b>	<b>0,00</b>	<b>0,00</b>	<b>0,00</b>	<b>0,00</b>	<b>0,00</b>
	<b>Veräußerung langfristiges Vermögen und Sonstiges</b>	<b>0,00</b>	<b>0,00</b>	<b>0,00</b>	<b>0,00</b>	<b>0,00</b>	<b>0,00</b>	<b>0,00</b>	<b>0,00</b>
<b>Finanzierungsergebnis 1852000</b>		<b>0,00</b>	<b>0,00</b>	<b>0,00</b>	<b>0,00</b>	<b>0,00</b>	<b>0,00</b>	<b>0,00</b>	<b>0,00</b>
	<i>inklusive Vorjahre (gerundet)</i>		<b>0,00</b>	<b>0,00</b>	<b>0,00</b>	<b>0,00</b>	<b>0,00</b>	<b>0,00</b>	

Vorhaben	Vorhabensbezeichnung	RA Vorjahre	VA 2025	VA 2026	Plan 2027	Plan 2028	Plan 2029	Plan 2030	Plan Gesamt (gerundet)
Konto	Bezeichnung								
<b>1859020</b>	<b>Freizeitzentrum-Sanierung (2022 bis 2099)</b>								
	<b>Auszahlungen - Investitionen - Mittelverwendung</b>	<b>0,00</b>	<b>0,00</b>	<b>0,00</b>	<b>0,00</b>	<b>0,00</b>	<b>6.000.000,00</b>	<b>0,00</b>	<b>6.000.000,00</b>
	<b>Anschaffungs- oder Herstellungskosten</b>	<b>0,00</b>	<b>0,00</b>	<b>0,00</b>	<b>0,00</b>	<b>0,00</b>	<b>6.000.000,00</b>	<b>0,00</b>	<b>6.000.000,00</b>
5/859020-010000	Errichtung/Sanierung Freizeitzentrum						6.000.000,00		6.000.000,00
	<b>Einzahlungen - Finanzierung - Mittelaufbringung</b>	<b>0,00</b>	<b>0,00</b>	<b>0,00</b>	<b>0,00</b>	<b>0,00</b>	<b>6.000.000,00</b>	<b>0,00</b>	<b>6.000.000,00</b>
	<b>Mittel aus Geldfluss aus der operativen Gebarung</b>	<b>0,00</b>	<b>0,00</b>	<b>0,00</b>	<b>0,00</b>	<b>0,00</b>	<b>0,00</b>	<b>0,00</b>	<b>0,00</b>
	<b>Bedarfszuweisungen/KTZ</b>	<b>0,00</b>	<b>0,00</b>	<b>0,00</b>	<b>0,00</b>	<b>0,00</b>	<b>0,00</b>	<b>0,00</b>	<b>0,00</b>
	<b>Haushaltsrücklagen/Zahlungsmittelreserven</b>	<b>0,00</b>	<b>0,00</b>	<b>0,00</b>	<b>0,00</b>	<b>0,00</b>	<b>0,00</b>	<b>0,00</b>	<b>0,00</b>
	<b>Sonstige Kapitaltransfers und Subventionen</b>	<b>0,00</b>	<b>0,00</b>	<b>0,00</b>	<b>0,00</b>	<b>0,00</b>	<b>0,00</b>	<b>0,00</b>	<b>0,00</b>
	<b>Darlehen/Innere Darlehen</b>	<b>0,00</b>	<b>0,00</b>	<b>0,00</b>	<b>0,00</b>	<b>0,00</b>	<b>6.000.000,00</b>	<b>0,00</b>	<b>6.000.000,00</b>
2225/17	Sanierung Freizeitzentrum						6.000.000,00		6.000.000,00
	<b>Finanzierungsleasing</b>	<b>0,00</b>	<b>0,00</b>	<b>0,00</b>	<b>0,00</b>	<b>0,00</b>	<b>0,00</b>	<b>0,00</b>	<b>0,00</b>
	<b>Veräußerung langfristiges Vermögen und Sonstiges</b>	<b>0,00</b>	<b>0,00</b>	<b>0,00</b>	<b>0,00</b>	<b>0,00</b>	<b>0,00</b>	<b>0,00</b>	<b>0,00</b>
<b>Finanzierungsergebnis 1859020</b>		<b>0,00</b>	<b>0,00</b>	<b>0,00</b>	<b>0,00</b>	<b>0,00</b>	<b>0,00</b>	<b>0,00</b>	<b>0,00</b>
	<i>inklusive Vorjahre (gerundet)</i>		<b>0,00</b>	<b>0,00</b>	<b>0,00</b>	<b>0,00</b>	<b>0,00</b>	<b>0,00</b>	

Vorhaben	Vorhabensbezeichnung	RA Vorjahre	VA 2025	VA 2026	Plan 2027	Plan 2028	Plan 2029	Plan 2030	Plan Gesamt (gerundet)
Konto	Bezeichnung								
<b>2000001</b>	<b>Sonstige Investitionen (2020 bis 2099)</b>								
	<b>Auszahlungen - Investitionen - Mittelverwendung</b>	<b>1.777.978,65</b>	<b>87.600,00</b>	<b>231.100,00</b>	<b>46.100,00</b>	<b>46.200,00</b>	<b>50.000,00</b>	<b>49.700,00</b>	<b>2.288.700,00</b>
	<b>Anschaffungs- oder Herstellungskosten</b>	<b>1.777.978,65</b>	<b>87.600,00</b>	<b>231.100,00</b>	<b>46.100,00</b>	<b>46.200,00</b>	<b>50.000,00</b>	<b>49.700,00</b>	<b>2.288.700,00</b>
1/029000-042000	Amtsausstattung	16.603,82							16.600,00
1/211000-042000	Schulmöbel, Lehrmittel	11.657,49	10.000,00	3.000,00	3.000,00	3.000,00	3.000,00	3.000,00	36.700,00
1/211000-042010	Amtsausstattung ganztägige Schulform	37.271,75							37.300,00
1/211000-042020	Ankauf Reinigungsmaschine	2.534,87							2.500,00
1/211000-042040	PC Ankauf und Verkabelung	28.722,09	2.000,00	5.000,00	4.000,00	4.000,00	4.000,00	4.000,00	51.700,00
1/211010-042000	Schulmöbel, Lehrmittel	1.950,44	1.000,00	3.000,00					6.000,00
1/211010-042040	Ankauf EDV Anlage	2.145,98		3.000,00					5.100,00
1/213000-042010	Schulmöbel, Lehrmittel	639,56		1.000,00	1.000,00	1.000,00	1.000,00	1.000,00	5.600,00
1/213000-042040	Ankauf EDV-Anlage	4.935,89		1.000,00					5.900,00
1/240000-042000	Anschaffung von Einrichtungsgegenständen	4.588,44							4.600,00
1/240000-042010	Anschaffung von Spielgeräten	16.673,86							16.700,00
1/240000-042040	Ankauf EDV			1.400,00					1.400,00
1/240010-042000	Anschaffung von Einrichtungsgegenständen	7.495,18		1.100,00	1.000,00	1.000,00	1.000,00	1.000,00	12.600,00
1/240010-042010	Anschaffung von Spielgeräten	13.545,87							13.500,00
1/240020-042000	Anschaffung v. Einrichtungsgegenständen	3.766,99							3.800,00
1/240020-042010	Anschaffung von Spielgeräten	6.802,67							6.800,00
1/240020-042040	Ankauf EDV	1.538,18							1.500,00
1/240030-042000	Anschaffung von Einrichtungsgegenständen	1.125,53	500,00						1.600,00
1/240030-042010	Anschaffung von Spielgeräten	1.786,31							1.800,00
1/240040-042000	Amts-, Betriebs- und Geschäftsausstattung	47.978,28							48.000,00
1/240040-042010	Anschaffung von Spielgeräten	628,97							600,00
1/259000-042000	Ankauf Einrichtungsgegenstände	1.769,00							1.800,00
1/273000-042040	Ankauf EDV	708,00							700,00
1/320000-042000	Betriebsausstattung	3.113,44							3.100,00
1/320000-042090	Ankauf von Musikinstrumenten	14.546,80							14.500,00
1/380000-042000	Amtsausstattung-Ankauf von Fahnen u. Masten	1.830,83							1.800,00
1/612000-006000	Ankauf von Schneegitter	7.589,76							7.600,00
1/640000-042000	Amts-, Betriebs- und Geschäftsausstattung	2.880,00							2.900,00
1/640000-050000	Ankauf von Verkehrszeichen und - Spiegel	22.466,10	9.100,00	10.000,00	10.000,00	10.000,00	10.000,00	10.000,00	81.600,00

Vorhaben	Vorhabensbezeichnung	RA Vorjahre	VA 2025	VA 2026	Plan 2027	Plan 2028	Plan 2029	Plan 2030	Plan Gesamt (gerundet)
Konto	Bezeichnung								
1/640000-050010	Ankauf Geschwindigkeitsanzeigergeräte	5.430,77							5.400,00
1/789000-050400	Wirtschafts - Servicestelle	7.764,00							7.800,00
1/812000-050000	Neubau WC-Anlagen	1.648,57							1.600,00
1/814000-040000	Ankauf Kehrmaschine	381.240,00		60.000,00					441.200,00
1/814000-040100	Fahrzeugausstattung	1.999,59	2.500,00						4.500,00
1/815000-001010	Neuerrichtung von Grünanlagen	53.629,80							53.600,00
1/815000-006000	Neuerrichtung von Kinderspielplätzen	90.919,35							90.900,00
1/815000-006030	Neugestaltung Steinpark	118.010,51							118.000,00
1/815000-006040	Errichtung Hundelaufzone	40.471,62							40.500,00
1/815000-006050	Baumpflanzung für Neugeborene	7.597,16							7.600,00
1/815000-020000	Rasenmäher und andere Geräte	11.323,63		1.300,00	1.300,00	1.500,00	1.500,00	1.700,00	18.600,00
1/815000-040010	Fahrzeugausstattung	17.032,44							17.000,00
1/815000-042010	Sonstige Einrichtungen Bänke und Geräte	17.365,75	700,00	1.000,00	1.000,00	1.000,00	1.000,00	1.000,00	23.100,00
5/815000-042010	Sonstige Einrichtungen Bänke und Geräte	2.696,40							2.700,00
1/817000-020000	Ankauf von Maschinen und Werkzeug	17.954,05	2.000,00	1.000,00	1.000,00	1.000,00	1.000,00	1.000,00	25.000,00
1/817000-042000	Amtsausstattung	6.189,00	6.600,00						12.800,00
1/820000-020000	Ankauf von Maschinen und Werkzeugen	47.870,37	3.000,00	8.500,00	3.000,00	3.000,00	3.000,00	3.000,00	71.400,00
1/820000-040010	Fahrzeugausstattung	3.658,52	1.400,00	6.000,00	1.800,00	1.700,00	1.700,00	5.000,00	21.300,00
1/820000-042040	Ankauf PC	857,88	1.000,00						1.900,00
1/820000-042050	Ankauf Mobiltelefone	1.424,00							1.400,00
1/821000-040000	Ankauf von Fahrzeugen	108.528,62	33.700,00						142.200,00
1/821000-040010	Fahrzeugausstattung	7.450,43		33.000,00					40.500,00
1/840000-001000	Ankauf von Grundstücken	42.722,30							42.700,00
1/850000-006010	Errichtung Carport	818,94							800,00
1/850000-020000	Ankauf von Maschinen und Werkzeugen	105.654,07		15.000,00	3.500,00	3.500,00	3.500,00	3.500,00	134.700,00
1/850000-040000	Ankauf von Fahrzeugen	18.045,00		15.000,00					33.000,00
1/850000-042040	Ankauf EDV	9.674,80							9.700,00
1/850000-042050	Ankauf Mobiltelefone	977,40							1.000,00
1/851000-020000	Ankauf Maschinen	14.349,92		10.000,00	5.000,00	5.000,00	5.000,00	5.000,00	44.300,00
1/851000-042040	Ankauf EDV	8.474,80							8.500,00
1/852000-042000	Ankauf von Müllcontainern	32.159,75	10.000,00	5.000,00	5.000,00	5.000,00	5.000,00	5.000,00	67.200,00
1/852000-042040	Ankauf EDV	11.366,40							11.400,00
1/859010-042000	Betriebsausstattung	27.327,87		3.300,00					30.600,00

Vorhaben	Vorhabensbezeichnung	RA Vorjahre	VA 2025	VA 2026	Plan 2027	Plan 2028	Plan 2029	Plan 2030	Plan Gesamt (gerundet)	
	Konto	Bezeichnung								
	1/859010-042010	Neuinstallation Schaltkasten/- schrank		41.000,00					41.000,00	
	1/859010-042040	Neuanschaffung EDV		3.100,00					3.100,00	
	1/859010-050000	Neuerrichtung Becken/Rutschen					3.800,00		3.800,00	
	5/859020-002000	Errichtung Campingabstellplätze	10.213,48						10.200,00	
	1/859020-006000	Errichtung Basketballplatz	69.595,93						69.600,00	
	1/859020-006010	Bewegungspark	6.285,00						6.300,00	
	1/859020-042000	Anschaffung v. Einrichtungsgegenständen	5.398,34	1.000,00	1.000,00	1.000,00	1.000,00	1.000,00	11.400,00	
	1/859020-042010	Anschaffung Turngeräte	8.939,92			3.000,00	3.000,00	3.000,00	20.900,00	
	1/859030-020000	Maschinen und maschinelle Anlagen	4.295,00						4.300,00	
	1/859030-050000	Errichtung Kunststoffeislaufplatz	157.188,95						157.200,00	
	1/900000-042040	Ankauf EDV	23.459,82		1.500,00	1.500,00	1.500,00	1.500,00	31.000,00	
	1/900000-070000	Kosten für Programmänderungen	2.672,40						2.700,00	
<b>Einzahlungen - Finanzierung - Mittelaufbringung</b>			<b>2.985,00</b>	<b>0,00</b>	<b>0,00</b>	<b>0,00</b>	<b>0,00</b>	<b>0,00</b>	<b>3.000,00</b>	
<b>Mittel aus Geldfluss aus der operativen Gebarung</b>			<b>2.985,00</b>	<b>0,00</b>	<b>0,00</b>	<b>0,00</b>	<b>0,00</b>	<b>0,00</b>	<b>3.000,00</b>	
	2/840000+001000	Verkauf von Grundstücken	2.985,00						3.000,00	
<b>Bedarfszuweisungen/KTZ</b>			<b>0,00</b>	<b>0,00</b>	<b>0,00</b>	<b>0,00</b>	<b>0,00</b>	<b>0,00</b>	<b>0,00</b>	
<b>Haushaltsrücklagen/Zahlungsmittelreserven</b>			<b>0,00</b>	<b>0,00</b>	<b>0,00</b>	<b>0,00</b>	<b>0,00</b>	<b>0,00</b>	<b>0,00</b>	
<b>Sonstige Kapitaltransfers und Subventionen</b>			<b>0,00</b>	<b>0,00</b>	<b>0,00</b>	<b>0,00</b>	<b>0,00</b>	<b>0,00</b>	<b>0,00</b>	
<b>Darlehen/Innere Darlehen</b>			<b>0,00</b>	<b>0,00</b>	<b>0,00</b>	<b>0,00</b>	<b>0,00</b>	<b>0,00</b>	<b>0,00</b>	
<b>Finanzierungsleasing</b>			<b>0,00</b>	<b>0,00</b>	<b>0,00</b>	<b>0,00</b>	<b>0,00</b>	<b>0,00</b>	<b>0,00</b>	
<b>Veräußerung langfristiges Vermögen und Sonstiges</b>			<b>0,00</b>	<b>0,00</b>	<b>0,00</b>	<b>0,00</b>	<b>0,00</b>	<b>0,00</b>	<b>0,00</b>	
<b>Finanzierungsergebnis 2000001</b>			<b>-1.774.993,65</b>	<b>-87.600,00</b>	<b>-231.100,00</b>	<b>-46.100,00</b>	<b>-46.200,00</b>	<b>-50.000,00</b>	<b>-49.700,00</b>	<b>-2.285.700,00</b>
			<i>inklusive Vorjahre (gerundet)</i>	<b>-1.862.600,00</b>	<b>-2.093.700,00</b>	<b>-2.139.800,00</b>	<b>-2.186.000,00</b>	<b>-2.236.000,00</b>	<b>-2.285.700,00</b>	

Salden Finanzierungsergebnisse		RA Vorjahre	VA 2025	VA 2026	Plan 2027	Plan 2028	Plan 2029	Plan 2030	Plan Gesamt (gerundet)
1163000	Feuerwehren und Rotes Kreuz (1990 bis 2099)								
	Auszahlungen - Investitionen - Mittelverwendung	760.739,37	20.000,00	0,00	0,00	2.500.000,00	0,00	0,00	3.280.700,00
	Einzahlungen - Finanzierung - Mittelherkunft	760.739,37	20.000,00	0,00	0,00	2.500.000,00	0,00	0,00	3.280.700,00
		0,00	0,00	0,00	0,00	0,00	0,00	0,00	0,00
	<i>inklusive Vorjahre (gerundet)</i>		0,00	0,00	0,00	0,00	0,00	0,00	
1211000	Schulzentrum (2020 bis 2027)								
	Auszahlungen - Investitionen - Mittelverwendung	264.701,90	1.005.000,00	10.000.000,00	2.800.000,00	0,00	0,00	0,00	14.069.700,00
	Einzahlungen - Finanzierung - Mittelherkunft	264.701,90	1.005.000,00	10.000.000,00	2.800.000,00	0,00	0,00	0,00	14.069.700,00
		0,00	0,00	0,00	0,00	0,00	0,00	0,00	0,00
	<i>inklusive Vorjahre (gerundet)</i>		0,00	0,00	0,00	0,00	0,00	0,00	
1240000	Neuerrichtung Kiga Rennergasse (2024 bis 2028)								
	Auszahlungen - Investitionen - Mittelverwendung	0,00	0,00	0,00	4.500.000,00	0,00	0,00	0,00	4.500.000,00
	Einzahlungen - Finanzierung - Mittelherkunft	0,00	0,00	0,00	4.500.000,00	0,00	0,00	0,00	4.500.000,00
		0,00	0,00	0,00	0,00	0,00	0,00	0,00	0,00
	<i>inklusive Vorjahre (gerundet)</i>		0,00	0,00	0,00	0,00	0,00	0,00	
1612000	Gemeindestraßen (1990 bis 2099)								
	Auszahlungen - Investitionen - Mittelverwendung	7.411.345,70	1.186.000,00	1.375.000,00	774.800,00	500.000,00	450.000,00	450.000,00	12.147.100,00
	Einzahlungen - Finanzierung - Mittelherkunft	7.411.345,70	1.186.000,00	1.375.000,00	774.800,00	500.000,00	450.000,00	450.000,00	12.147.100,00
		0,00	0,00	0,00	0,00	0,00	0,00	0,00	0,00
	<i>inklusive Vorjahre (gerundet)</i>		0,00	0,00	0,00	0,00	0,00	0,00	
1632000	Hochwasserschutzanlagen (1990 bis 2099)								
	Auszahlungen - Investitionen - Mittelverwendung	1.176.017,43	0,00	0,00	0,00	0,00	0,00	0,00	1.176.000,00
	Einzahlungen - Finanzierung - Mittelherkunft	1.176.017,43	0,00	0,00	0,00	0,00	0,00	0,00	1.176.000,00
		0,00	0,00	0,00	0,00	0,00	0,00	0,00	0,00
	<i>inklusive Vorjahre (gerundet)</i>		0,00	0,00	0,00	0,00	0,00	0,00	
1820000	Bauhof-Sanierung (2022 bis 2099)								
	Auszahlungen - Investitionen - Mittelverwendung	18.178,01	20.000,00	0,00	0,00	1.600.000,00	0,00	0,00	1.638.200,00
	Einzahlungen - Finanzierung - Mittelherkunft	18.178,01	20.000,00	0,00	0,00	1.600.000,00	0,00	0,00	1.638.200,00
		0,00	0,00	0,00	0,00	0,00	0,00	0,00	0,00
	<i>inklusive Vorjahre (gerundet)</i>		0,00	0,00	0,00	0,00	0,00	0,00	
1840000	Grundankauf (1990 bis 2099)								
	Auszahlungen - Investitionen - Mittelverwendung	5.074.407,88	461.600,00	590.000,00	450.000,00	450.000,00	450.000,00	0,00	7.476.000,00
	Einzahlungen - Finanzierung - Mittelherkunft	5.074.407,88	461.600,00	590.000,00	450.000,00	450.000,00	450.000,00	0,00	7.476.000,00
		0,00	0,00	0,00	0,00	0,00	0,00	0,00	0,00
	<i>inklusive Vorjahre (gerundet)</i>		0,00	0,00	0,00	0,00	0,00	0,00	

Salden Finanzierungsergebnisse		RA Vorjahre	VA 2025	VA 2026	Plan 2027	Plan 2028	Plan 2029	Plan 2030	Plan Gesamt (gerundet)
1850000	Wasserversorgungsanlage (1990 bis 2099)								
	Auszahlungen - Investitionen - Mittelverwendung	2.347.403,13	821.000,00	800.000,00	900.000,00	900.000,00	900.000,00	900.000,00	7.568.400,00
	Einzahlungen - Finanzierung - Mittelherkunft	3.146.561,25	460.000,00	800.000,00	900.000,00	900.000,00	900.000,00	900.000,00	8.006.600,00
		799.158,12	-361.000,00	0,00	0,00	0,00	0,00	0,00	438.200,00
	<i>inklusive Vorjahre (gerundet)</i>		438.200,00	438.200,00	438.200,00	438.200,00	438.200,00	438.200,00	
1851000	Abwasserbeseitigungsanlage (1990 bis 2099)								
	Auszahlungen - Investitionen - Mittelverwendung	4.596.130,44	2.684.600,00	235.000,00	1.000.000,00	1.000.000,00	1.000.000,00	1.000.000,00	11.515.700,00
	Einzahlungen - Finanzierung - Mittelherkunft	4.919.934,36	2.360.800,00	235.000,00	1.000.000,00	1.000.000,00	1.000.000,00	1.000.000,00	11.515.700,00
		323.803,92	-323.800,00	0,00	0,00	0,00	0,00	0,00	0,00
	<i>inklusive Vorjahre (gerundet)</i>		0,00	0,00	0,00	0,00	0,00	0,00	
1852000	Problemstoffsammlung (2025 bis 2030)								
	Auszahlungen - Investitionen - Mittelverwendung	0,00	20.000,00	130.000,00	0,00	0,00	0,00	0,00	150.000,00
	Einzahlungen - Finanzierung - Mittelherkunft	0,00	20.000,00	130.000,00	0,00	0,00	0,00	0,00	150.000,00
		0,00	0,00	0,00	0,00	0,00	0,00	0,00	0,00
	<i>inklusive Vorjahre (gerundet)</i>		0,00	0,00	0,00	0,00	0,00	0,00	
1859020	Freizeitzentrum-Sanierung (2022 bis 2099)								
	Auszahlungen - Investitionen - Mittelverwendung	0,00	0,00	0,00	0,00	0,00	6.000.000,00	0,00	6.000.000,00
	Einzahlungen - Finanzierung - Mittelherkunft	0,00	0,00	0,00	0,00	0,00	6.000.000,00	0,00	6.000.000,00
		0,00	0,00	0,00	0,00	0,00	0,00	0,00	0,00
	<i>inklusive Vorjahre (gerundet)</i>		0,00	0,00	0,00	0,00	0,00	0,00	
<b>Saldo Investive Einzelvorhaben</b>		<b>1.122.962,04</b>	<b>-684.800,00</b>	<b>0,00</b>	<b>0,00</b>	<b>0,00</b>	<b>0,00</b>	<b>0,00</b>	<b>438.200,00</b>
	<i>inklusive Vorjahre (gerundet)</i>		<b>438.200,00</b>	<b>438.200,00</b>	<b>438.200,00</b>	<b>438.200,00</b>	<b>438.200,00</b>	<b>438.200,00</b>	
2000001	Sonstige Investitionen (2020 bis 2099)								
	Auszahlungen - Investitionen - Mittelverwendung	1.777.978,65	87.600,00	231.100,00	46.100,00	46.200,00	50.000,00	49.700,00	2.288.700,00
	Einzahlungen - Finanzierung - Mittelherkunft	2.985,00	0,00	0,00	0,00	0,00	0,00	0,00	3.000,00
		-1.774.993,65	-87.600,00	-231.100,00	-46.100,00	-46.200,00	-50.000,00	-49.700,00	-2.285.700,00
	<i>inklusive Vorjahre (gerundet)</i>		-1.862.600,00	-2.093.700,00	-2.139.800,00	-2.186.000,00	-2.236.000,00	-2.285.700,00	
<b>Saldo Sonstige Investitionen</b>		<b>-1.774.993,65</b>	<b>-87.600,00</b>	<b>-231.100,00</b>	<b>-46.100,00</b>	<b>-46.200,00</b>	<b>-50.000,00</b>	<b>-49.700,00</b>	<b>-2.285.700,00</b>
	<i>inklusive Vorjahre (gerundet)</i>		<b>-1.862.600,00</b>	<b>-2.093.700,00</b>	<b>-2.139.800,00</b>	<b>-2.186.000,00</b>	<b>-2.236.000,00</b>	<b>-2.285.700,00</b>	
<b>Saldo der gesamten Investitionstätigkeit</b>		<b>-652.031,61</b>	<b>-772.400,00</b>	<b>-231.100,00</b>	<b>-46.100,00</b>	<b>-46.200,00</b>	<b>-50.000,00</b>	<b>-49.700,00</b>	<b>-1.847.500,00</b>
	<i>inklusive Vorjahre (gerundet)</i>		<b>-1.424.400,00</b>	<b>-1.655.500,00</b>	<b>-1.701.600,00</b>	<b>-1.747.800,00</b>	<b>-1.797.800,00</b>	<b>-1.847.500,00</b>	

Leasingspiegel (Anlage 6i)



## Finanzierungsleasing

Ansatz- oder Projektbezeichnung	Anschaffungskosten	Buchwert 31.12.2025	Buchwert 31.12.2026	Summe ausstehender Mindestleasing- zahlungen	Laufzeit	Restlaufzeit in Jahren	Kautionen für Finanzierungsleasing
<b>Summe</b>	<b>0,00</b>	<b>0,00</b>	<b>0,00</b>	<b>0,00</b>			

## Wirtschaftliche Unternehmungen, Betriebe, betriebsähnliche Einrichtungen gem. § 1 Abs. 2

<b>Summe</b>	<b>0,00</b>	<b>0,00</b>	<b>0,00</b>	<b>0,00</b>			
--------------	-------------	-------------	-------------	-------------	--	--	--

## Operating Leasing

Ansatz- oder Projektbezeichnung	Laufzeit Grundmietzeit in Jahren	Gesamtkosten	Einmalkautions	Leasingentgelt (ohne laufender Kautions)	Laufende Kautions	Restlaufzeit in Jahren	Kumulierte Restzahlungen
Autoleasing Fuhrpark (821000)	01.07.2025 - 30.06.2031 6,00			24.000,00		5,50	132.000,00
<b>Summe</b>		<b>0,00</b>	<b>0,00</b>	<b>24.000,00</b>	<b>0,00</b>		<b>132.000,00</b>

## Wirtschaftliche Unternehmungen, Betriebe, betriebsähnliche Einrichtungen gem. § 1 Abs. 2

<b>Summe</b>		<b>0,00</b>	<b>0,00</b>	<b>0,00</b>	<b>0,00</b>		<b>0,00</b>
--------------	--	-------------	-------------	-------------	-------------	--	-------------



Nachweis Vermögen mit abgeänderter Nutzungsdauer



Konto	Bezeichnung	Nutzungsdauer lt. VRV	Abweichende Nutzungsdauer	Begründung
3/0450001/01542	ABA Ossarn-Oberwinden BA01	50,0	40,0	GR-Beschluss vom 25.01.2021
3/0450001/01543	ABA Ossarn-Oberwinden BA02	50,0	40,0	GR-Beschluss vom 25.01.2021
3/0450001/01544	ABA St. Andrä	50,0	40,0	GR-Beschluss vom 25.01.2021
3/0450001/01545	ABA Herzogenburg BA04	50,0	40,0	GR-Beschluss vom 25.01.2021
3/0450001/01546	ABA Herzogenburg-Erweiterung	50,0	40,0	GR-Beschluss vom 25.01.2021
3/0450001/01547	ABA Herzogenburg BA03+BA03a	50,0	40,0	GR-Beschluss vom 25.01.2021
3/0450001/01548	ABA Auf der Scheibe	50,0	40,0	GR-Beschluss vom 25.01.2021
3/0450001/01549	ABA Werneckg., St. Pöltnerstr.	50,0	40,0	GR-Beschluss vom 25.01.2021
3/0450001/01550	ABA Feldg., Auf der Haide, Würtzg.	50,0	40,0	GR-Beschluss vom 25.01.2021
3/0450001/01551	ABA St. Andrä Süd + Nord, Molkereigasse	50,0	40,0	GR-Beschluss vom 25.01.2021
3/0450001/01552	ABA Unterwinden	50,0	40,0	GR-Beschluss vom 25.01.2021
3/0450001/01553	ABA Unterwinden-Einöd	50,0	40,0	GR-Beschluss vom 25.01.2021
3/0450001/01554	ABA div. Erweiterungen	50,0	40,0	GR-Beschluss vom 25.01.2021
3/0450001/01555	ABA div. Erweiterungen	50,0	40,0	GR-Beschluss vom 25.01.2021
3/0450001/01556	ABA St. Andrä + Einöd	50,0	40,0	GR-Beschluss vom 25.01.2021
3/0450001/01557	ABA div. Erweiterungen	50,0	40,0	GR-Beschluss vom 25.01.2021
3/0450001/01558	ABA Jonasstr., Feldg.	50,0	40,0	GR-Beschluss vom 25.01.2021
3/0450001/01559	ABA Rosengasse, Würtzgasse	50,0	40,0	GR-Beschluss vom 25.01.2021
3/0450001/01560	ABA Tanklager Merkl	50,0	40,0	GR-Beschluss vom 25.01.2021
3/0450001/01561	ABA Ziegelofen, Kölblinggasse	50,0	40,0	GR-Beschluss vom 25.01.2021
3/0450001/01562	ABA div. Erweiterungen	50,0	40,0	GR-Beschluss vom 25.01.2021
3/0450001/01563	ABA div. Erweiterungen	50,0	40,0	GR-Beschluss vom 25.01.2021
3/0450001/01564	ABA div. Erweiterungen	50,0	40,0	GR-Beschluss vom 25.01.2021
3/0450001/01565	ABA Herzogenburg West BA02	50,0	40,0	GR-Beschluss vom 25.01.2021
3/0450001/01566	ABA Herzogenburg West BA01	50,0	40,0	GR-Beschluss vom 25.01.2021
3/0450001/01567	ABA Herzogenburg West BA02	50,0	40,0	GR-Beschluss vom 25.01.2021
3/0450001/01568	ABA Herzogenburg West BA02	50,0	40,0	GR-Beschluss vom 25.01.2021
3/0450001/01569	ABA div. Erweiterungen	50,0	40,0	GR-Beschluss vom 25.01.2021
3/0450001/01570	ABA Entwässerung Kirchenplatz	50,0	40,0	GR-Beschluss vom 25.01.2021
3/0450001/01571	ABA Ossarn-Oberwinden Erweiterung	50,0	40,0	GR-Beschluss vom 25.01.2021
3/0450001/01572	ABA BA02 + BA03 West Kollaudierung	50,0	40,0	GR-Beschluss vom 25.01.2021
3/0450001/01573	ABA div. Erweiterungen	50,0	40,0	GR-Beschluss vom 25.01.2021
3/0450001/01574	ABA Herzogenburg West BA03	50,0	40,0	GR-Beschluss vom 25.01.2021
3/0450001/01575	ABA Herzogenburg West BA03	50,0	40,0	GR-Beschluss vom 25.01.2021
3/0450001/01576	ABA Erweiterungen 2005	50,0	40,0	GR-Beschluss vom 25.01.2021
3/0450001/01577	ABA Herzogenburg West BA03	50,0	40,0	GR-Beschluss vom 25.01.2021
3/0450001/01578	ABA Erweiterungen 2006	50,0	40,0	GR-Beschluss vom 25.01.2021
3/0450001/01579	ABA Erweiterungen 2007	50,0	40,0	GR-Beschluss vom 25.01.2021
3/0450001/01580	ABA Angern Regenwasserkanal	50,0	40,0	GR-Beschluss vom 25.01.2021
3/0450001/01581	ABA Angern Regenwasserkanal	50,0	40,0	GR-Beschluss vom 25.01.2021

Konto	Bezeichnung	Nutzungsdauer lt. VRV	Abweichende Nutzungsdauer	Begründung
3/0450001/01582	ABA Erweiterungen 2008	50,0	40,0	GR-Beschluss vom 25.01.2021
3/0450001/01583	ABA Herzogenburg West BA03	50,0	40,0	GR-Beschluss vom 25.01.2021
3/0450001/01584	ABA Erweiterungen 2009	50,0	40,0	GR-Beschluss vom 25.01.2021
3/0450001/01585	ABA Erweiterungen 2010	50,0	40,0	GR-Beschluss vom 25.01.2021
3/0450001/01586	ABA Erweiterungen 2011	50,0	40,0	GR-Beschluss vom 25.01.2021
3/0450001/01587	ABA Erweiterungen 2012	50,0	40,0	GR-Beschluss vom 25.01.2021
3/0450001/01588	ABA Erweiterungen 2013	50,0	40,0	GR-Beschluss vom 25.01.2021
3/0450001/01589	ABA Erweiterungen 2014	50,0	40,0	GR-Beschluss vom 25.01.2021
3/0450001/01590	ABA Erweiterungen 2015	50,0	40,0	GR-Beschluss vom 25.01.2021
3/0450001/01591	ABA Erweiterungen 2016	50,0	40,0	GR-Beschluss vom 25.01.2021
3/0450001/01592	ABA Erweiterungen 2017	50,0	40,0	GR-Beschluss vom 25.01.2021
3/0450001/01593	ABA Erweiterungen 2018	50,0	40,0	GR-Beschluss vom 25.01.2021
3/0450001/01594	ABA Ziegelofen	50,0	40,0	GR-Beschluss vom 25.01.2021
3/0450001/01684	Regeneinläufe	50,0	40,0	GR-Beschluss vom 25.01.2021
3/0450001/01685	Hausanschlüsse	50,0	40,0	GR-Beschluss vom 25.01.2021
3/0450001/01686	Hausanschlüsse	50,0	40,0	GR-Beschluss vom 25.01.2021
3/0450001/01687	Regeneinläufe	50,0	40,0	GR-Beschluss vom 25.01.2021
3/0450001/01689	Projekt West BA03	50,0	40,0	GR-Beschluss vom 25.01.2021
3/0450001/01690	Diverse Erweiterungen	50,0	40,0	GR-Beschluss vom 25.01.2021
3/0450001/01691	Hausanschlüsse	50,0	40,0	GR-Beschluss vom 25.01.2021
3/0450001/01692	Hausanschlüsse	50,0	40,0	GR-Beschluss vom 25.01.2021
3/0450001/01693	Hausanschlüsse	50,0	40,0	GR-Beschluss vom 25.01.2021
3/0450001/01694	ABA Erweiterungen 2019	50,0	40,0	GR-Beschluss vom 25.01.2021
3/0460003/01595	Wasserleitung Ederding + Wielandsthal	33,0	25,0	GR-Beschluss vom 25.01.2021
3/0460003/01596	WVA div. Erweiterungen	33,0	25,0	GR-Beschluss vom 25.01.2021
3/0460003/01597	Wasserleitung St. Andrä, Gutenbrunn, Adletzberg	33,0	25,0	GR-Beschluss vom 25.01.2021
3/0460003/01598	Wasserleitung St. Andrä, Gutenbrunn BA02	33,0	25,0	GR-Beschluss vom 25.01.2021
3/0460003/01599	WVA div. Erweiterungen	33,0	25,0	GR-Beschluss vom 25.01.2021
3/0460003/01600	WVA div. Erweiterungen	33,0	25,0	GR-Beschluss vom 25.01.2021
3/0460003/01601	WVA Versuchsbrunnen Ossarn	33,0	25,0	GR-Beschluss vom 25.01.2021
3/0460003/01602	WVA div. Erweiterungen	33,0	25,0	GR-Beschluss vom 25.01.2021
3/0460003/01603	WVA div. Erweiterungen	33,0	25,0	GR-Beschluss vom 25.01.2021
3/0460003/01604	WVA div. Erweiterungen	33,0	25,0	GR-Beschluss vom 25.01.2021
3/0460003/01605	HB Ossarn - Sanierung	33,0	25,0	GR-Beschluss vom 25.01.2021
3/0460003/01606	WVA Herzogenburg BA04	33,0	25,0	GR-Beschluss vom 25.01.2021
3/0460003/01607	WVA Drucksteigerungsanlage Ederding-Wielandsthal	33,0	25,0	GR-Beschluss vom 25.01.2021
3/0460003/01608	WVA Brunnen Einöd	33,0	25,0	GR-Beschluss vom 25.01.2021
3/0460003/01609	WVA Herzogenburg BA04	33,0	25,0	GR-Beschluss vom 25.01.2021
3/0460003/01610	WVA St. Pöltnerstraße	33,0	25,0	GR-Beschluss vom 25.01.2021
3/0460003/01611	WVA div. Erweiterungen	33,0	25,0	GR-Beschluss vom 25.01.2021

Konto	Bezeichnung	Nutzungsdauer lt. VRV	Abweichende Nutzungsdauer	Begründung
3/0460003/01612	WVA div. Erweiterungen	33,0	25,0	GR-Beschluss vom 25.01.2021
3/0460003/01613	WVA 2005 - div. Erweiterungen	33,0	25,0	GR-Beschluss vom 25.01.2021
3/0460003/01614	WVA 2008 - div. Erweiterungen	33,0	25,0	GR-Beschluss vom 25.01.2021
3/0460003/01615	WVA 2009 - div. Erweiterungen	33,0	25,0	GR-Beschluss vom 25.01.2021
3/0460003/01616	WVA 2010 - div. Erweiterungen	33,0	25,0	GR-Beschluss vom 25.01.2021
3/0460003/01617	WVA 2011 - div. Erweiterungen	33,0	25,0	GR-Beschluss vom 25.01.2021
3/0460003/01618	WVA 2012 - div. Erweiterungen	33,0	25,0	GR-Beschluss vom 25.01.2021
3/0460003/01619	WVA 2013 - div. Erweiterungen	33,0	25,0	GR-Beschluss vom 25.01.2021
3/0460003/01620	WVA 2014 - div. Erweiterungen	33,0	25,0	GR-Beschluss vom 25.01.2021
3/0460003/01621	WVA 2015 - div. Erweiterungen	33,0	25,0	GR-Beschluss vom 25.01.2021
3/0460003/01622	WVA 2016 - div. Erweiterungen	33,0	25,0	GR-Beschluss vom 25.01.2021
3/0460003/01623	WVA 2017 - div. Erweiterungen	33,0	25,0	GR-Beschluss vom 25.01.2021
3/0460003/01624	WVA 2018 - div. Erweiterungen	33,0	25,0	GR-Beschluss vom 25.01.2021
3/0460003/01743	Hausanschlüsse	33,0	25,0	GR-Beschluss vom 25.01.2021
3/0460003/01744	Hausanschlüsse	33,0	25,0	GR-Beschluss vom 25.01.2021
3/0460003/01745	Hausanschlüsse	33,0	25,0	GR-Beschluss vom 25.01.2021
3/0460003/01884	WVA div. Erweiterungen	33,0	25,0	GR-Beschluss vom 25.01.2021
3/0460003/01885	WVA 2006 - div. Erweiterungen	33,0	25,0	GR-Beschluss vom 25.01.2021
3/0460003/01886	WVA 2007 - div. Erweiterungen	33,0	25,0	GR-Beschluss vom 25.01.2021
3/0460003/01887	WVA div. Erweiterungen	33,0	25,0	GR-Beschluss vom 25.01.2021
3/0460003/01888	WVA div. Erweiterungen	33,0	25,0	GR-Beschluss vom 25.01.2021
3/0460003/01889	WVA div. Erweiterungen	33,0	25,0	GR-Beschluss vom 25.01.2021
3/0460003/01890	WVA div. Erweiterungen	33,0	25,0	GR-Beschluss vom 25.01.2021
3/0460003/01891	WVA div. Erweiterungen	33,0	25,0	GR-Beschluss vom 25.01.2021
3/0460003/01892	WVA div. Erweiterungen	33,0	25,0	GR-Beschluss vom 25.01.2021
3/0460003/01893	WVA div. Erweiterungen	33,0	25,0	GR-Beschluss vom 25.01.2021
3/0460003/01894	WVA div. Erweiterungen	33,0	25,0	GR-Beschluss vom 25.01.2021
3/0460003/01895	WVA 2019 - div. Erweiterungen	33,0	25,0	GR-Beschluss vom 25.01.2021



Seite	Inhalt
1	Vorbericht
9	Kundmachung
13	Einladungskurrende + Nachweis der Einladungen
19	Auszugsweise Abschrift der GR-Sitzung vom 01.12.2025
29	Dienstpostenplan
33	Ergebnishaushalt Gesamt 1. Ebene (Anlage 1a) - interne Vergütungen enthalten
37	Ergebnishaushalt Gesamt 1. und 2. Ebene (Anlage 1a) - interne Vergütungen enthalten
41	Ergebnishaushalt Bereichsbudget 1. und 2. Ebene (Anlage 1a)
63	Finanzierungshaushalt Gesamt 1. Ebene (Anlage 1b) - interne Vergütungen enthalten
67	Finanzierungshaushalt Gesamt 1. und 2. Ebene (Anlage 1b) - interne Vergütungen enthalten
73	Finanzierungshaushalt Bereichsbudget 1. und 2. Ebene (Anlage 1b)
115	Querschnitt (Anlage 5b)
119	Ergebnis- und Finanzierungsvoranschlag Detailnachweis
231	Nachweis über Transferzahlungen (Anlage 6a)
235	Nachweis über Haushaltsrücklagen und Zahlungsmittelreserven (Anlage 6b)
239	Einzelnachweis über Finanzschulden und Schuldendienst (Anlage 6c)
251	Nachweis über haushaltsinterne Vergütungen (Anlage 6f)
255	MFP - Ergebnishaushalt Gesamt 1. und 2. Ebene - interne Vergütungen enthalten
259	MFP - Finanzierungshaushalt Gesamt 1. und 2. Ebene - interne Vergütungen enthalten
265	Haushaltspotential (aufbauend auf der Ergebnisrechnung)
271	Nachweis der Investitionstätigkeit
289	Leasingspiegel (Anlage 6i)
293	Nachweis Vermögen mit abgeänderter Nutzungsdauer